

SUSIPE

EM NÚMEROS





SUMÁRIO

04

EVOLUÇÃO DA POPULAÇÃO CARCERÁRIA
(BRASIL E PARÁ)

14

CLASSIFICAÇÃO JURÍDICA DA POPULAÇÃO
CARCERÁRIA PARAENSE

19

ESTRUTURA DE CUSTÓDIA DO SISTEMA
PENITENCIÁRIO PARAENSE

32

DADOS OPERACIONAIS DE MOVIMENTAÇÃO
DE PRESOS

35

PERFIL DA POPULAÇÃO CARCERÁRIA

45

TRABALHO

51

EDUCAÇÃO

60

SAÚDE

75

ASSISTÊNCIA SOCIAL

81

ASSISTÊNCIA AO EGRESSO E FAMÍLIA

85

ASSISTÊNCIA E VALORIZAÇÃO AO SERVIDOR

88

ESCOLA DE ADMINISTRAÇÃO PENITENCIÁRIA

91

INVESTIMENTOS NO SISTEMA
PENITENCIÁRIO PARAENSE

111

ATIVIDADES DA CORREGEDORIA
GERAL PENITENCIÁRIA



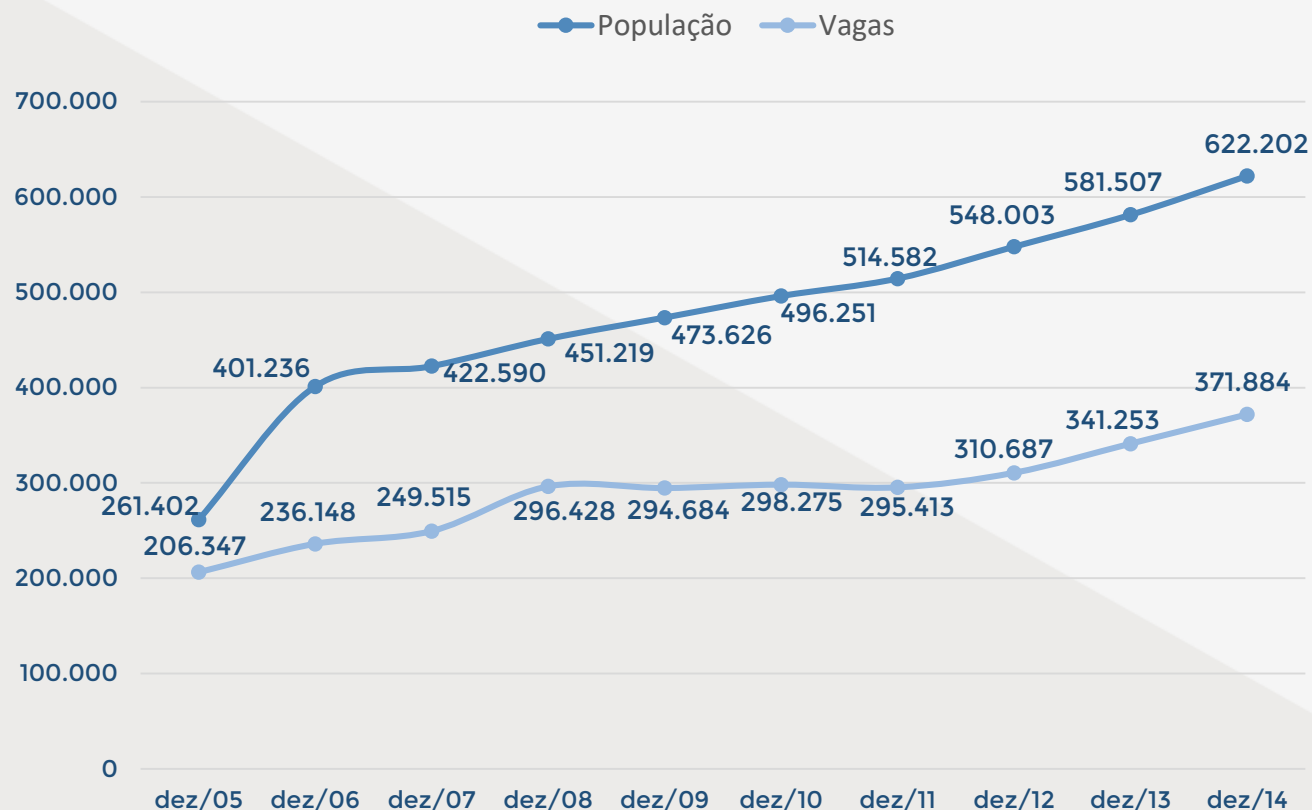


01

EVOLUÇÃO DA POPULAÇÃO
CARCERÁRIA BRASIL E PARÁ

Evolução da população carcerária brasileira x número de vagas

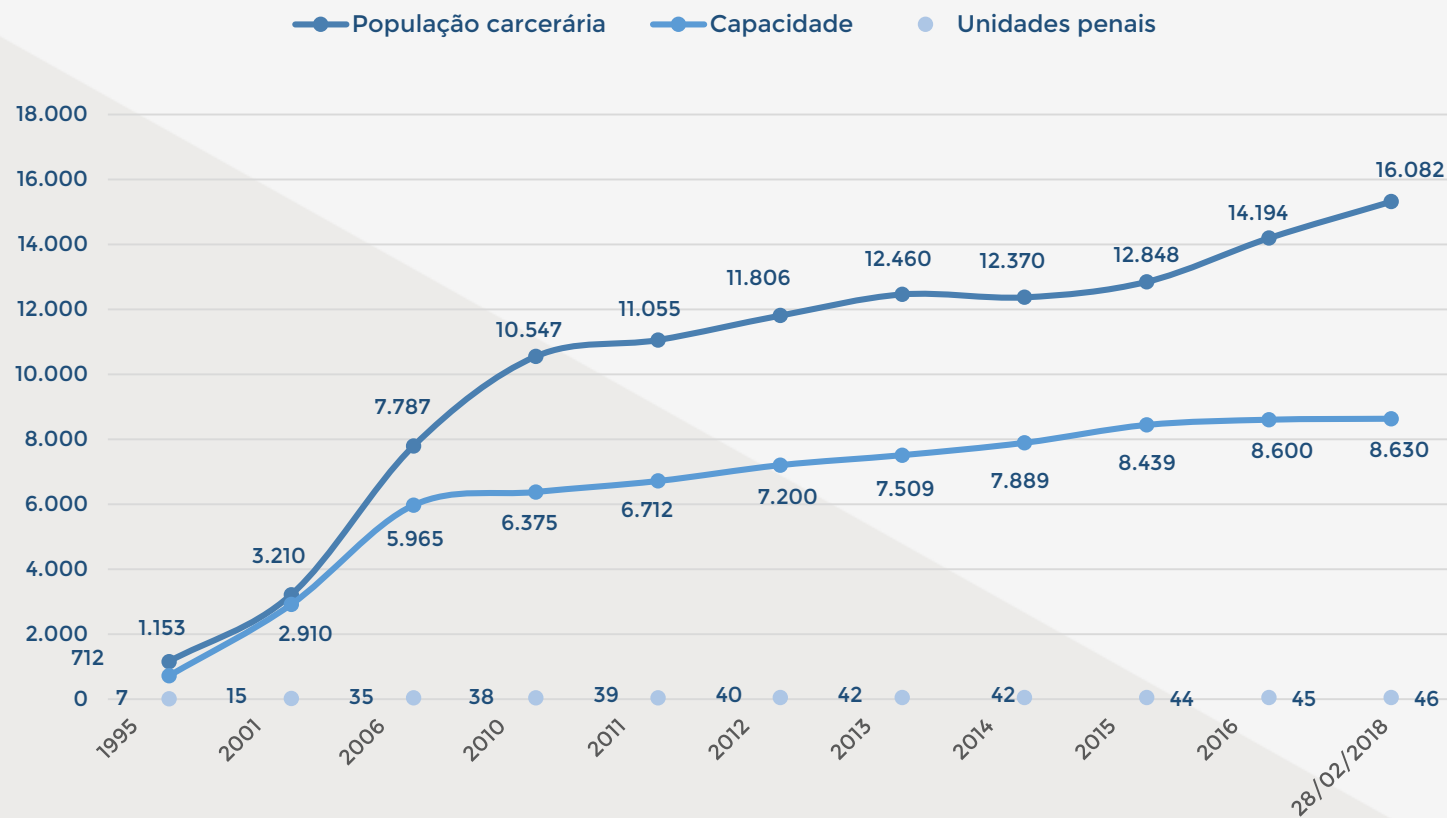
DEZEMBRO DE 2005 À DEZEMBRO DE 2014



AUMENTO DE
360.800
138,02%

AUMENTO DE
165.537
80,22%

Evolução da população carcerária paraense - relação entre população/capacidade/unidades



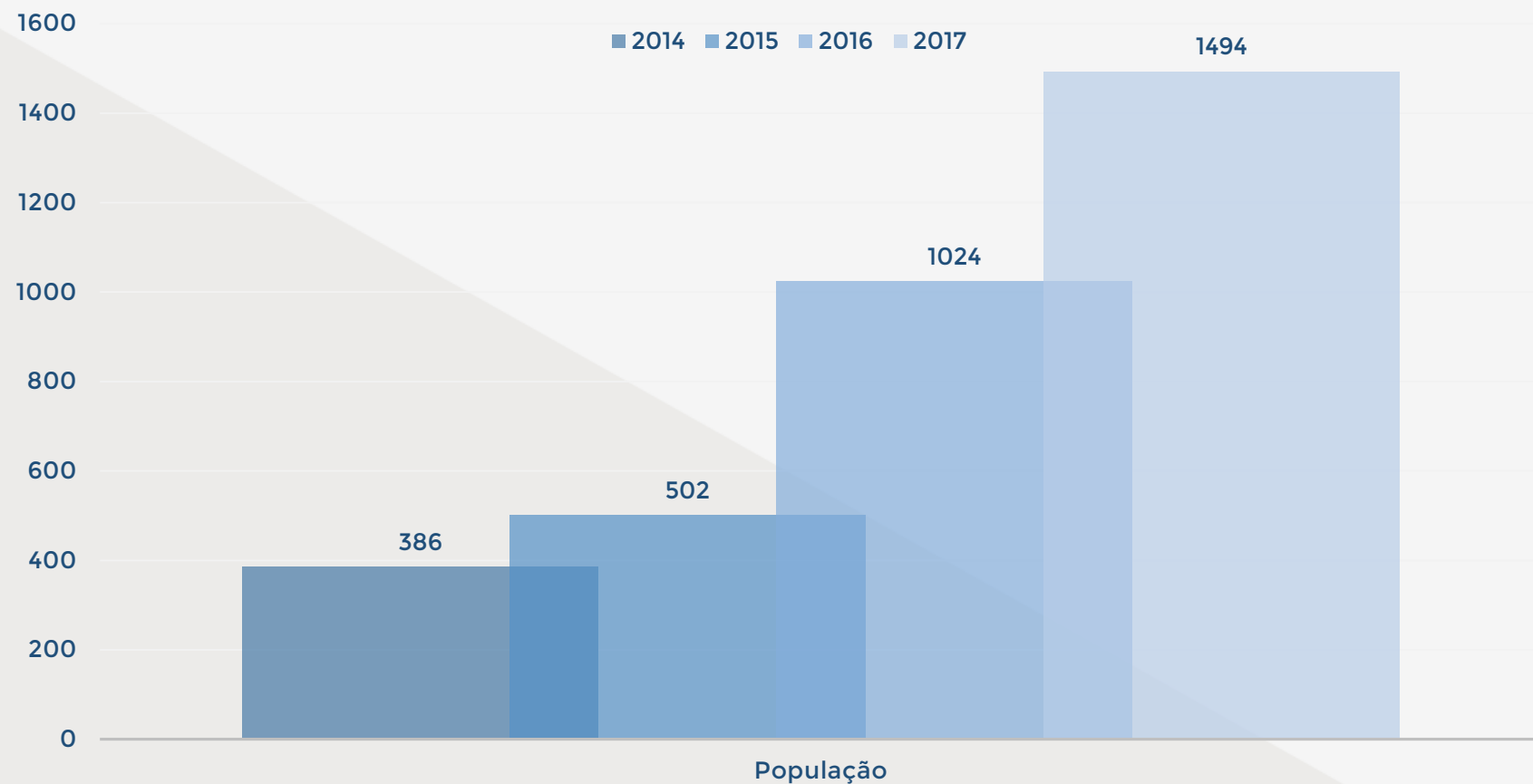
AUMENTO DE
14.929
 1.295%

AUMENTO DE
7.918
 1.112%

AUMENTO DE
39
 557%

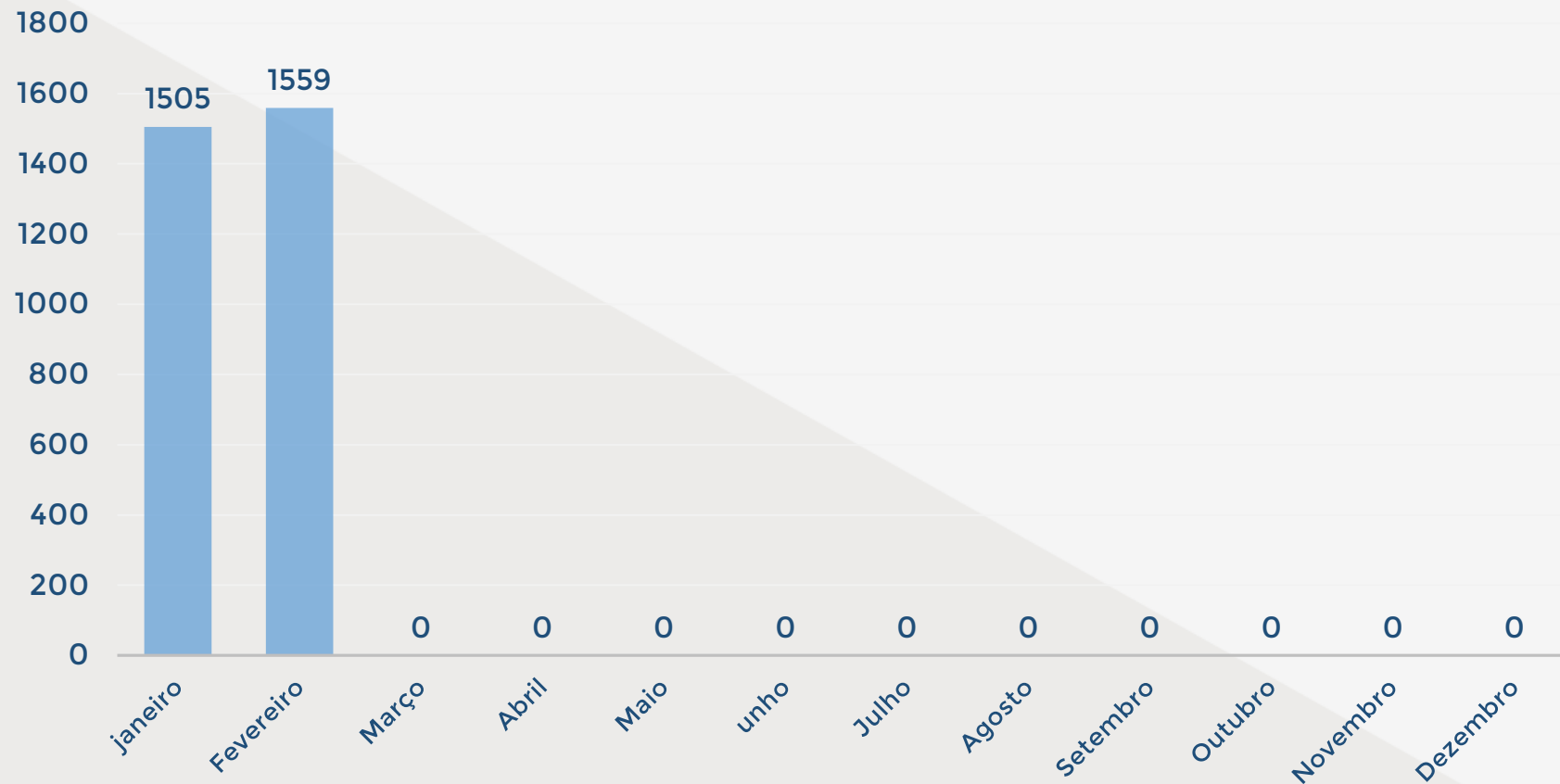
Observação: A partir de Dezembro de 2014 foi retirado da reta representativa da população carcerária o quantitativo de pessoas que estão em monitoração eletrônica. Esses dados estão demonstrados em outros gráficos apresentando o quantitativo de 2014,2015,2016 e 2017 na páginas 8 e 9.

Evolução da população carcerária paraense - Evolução anual de pessoas com monitoramento



Evolução da população carcerária paraense - Quantitativo de monitorados - 2018

QUANTITATIVO DE MONITORADOS 2018



Fluxo de entrada e saída de presos

QUANTIDADE DE PRESOS QUE INGRESSARAM NO SISTEMA PENITENCIÁRIO

3.038

QUANTIDADE DE PRESOS QUE SAÍRAM DO SISTEMA PENITENCIÁRIO

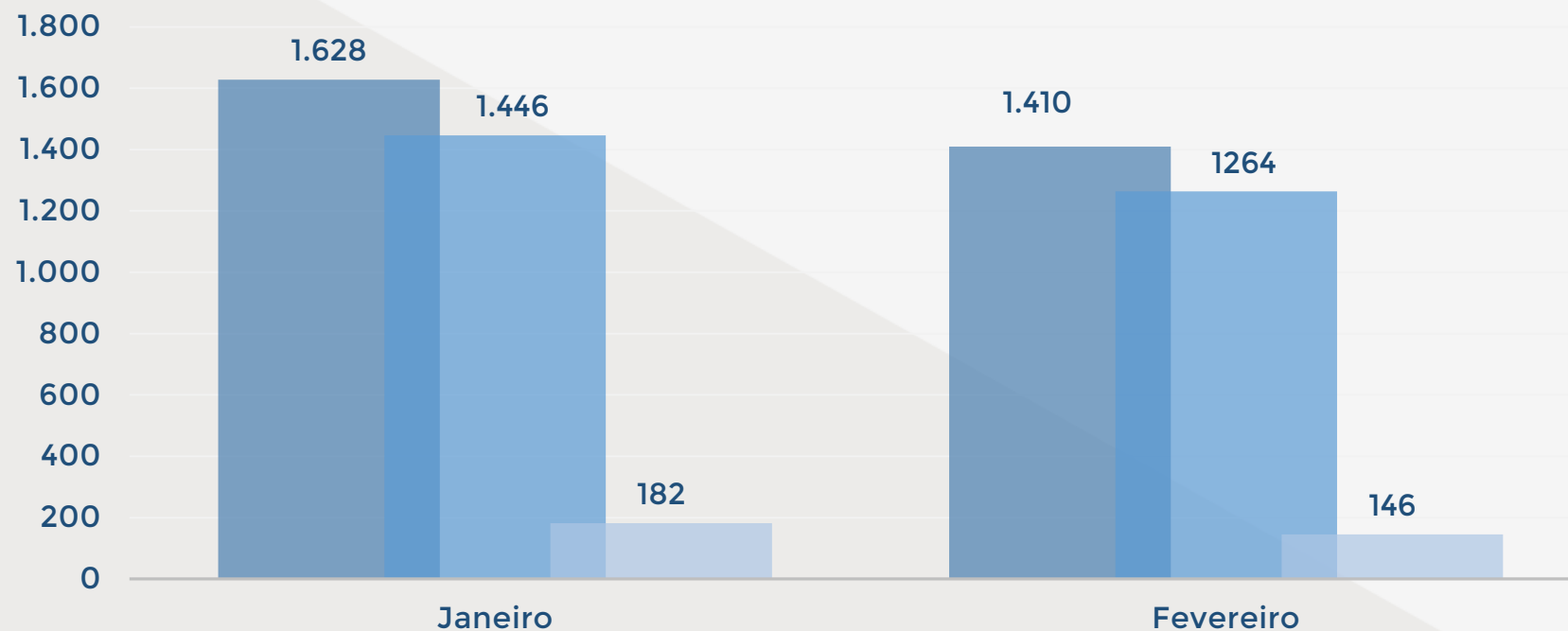
2.710

SALDO QUE PERMANECEU NO SISTEMA PENITENCIÁRIO

328

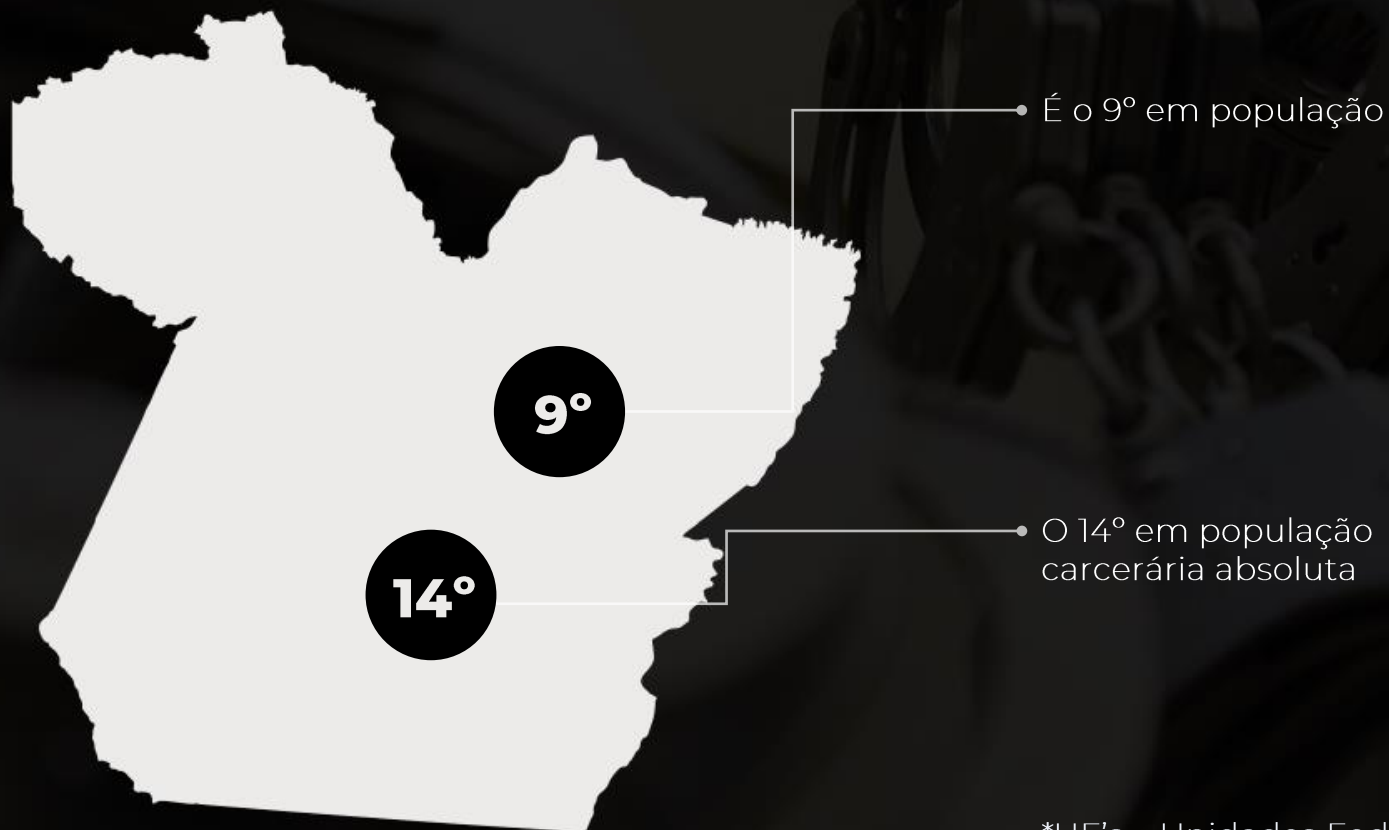
FEVEREIRO DE 2018

CONSOLIDADO ATÉ O PRESENTE MÊS



A taxa média de crescimento mensal da população carcerária no Pará, em Fevereiro de 2018 está em 1,79%.

O Pará ocupa as seguintes posições em relação as demais UF's*:

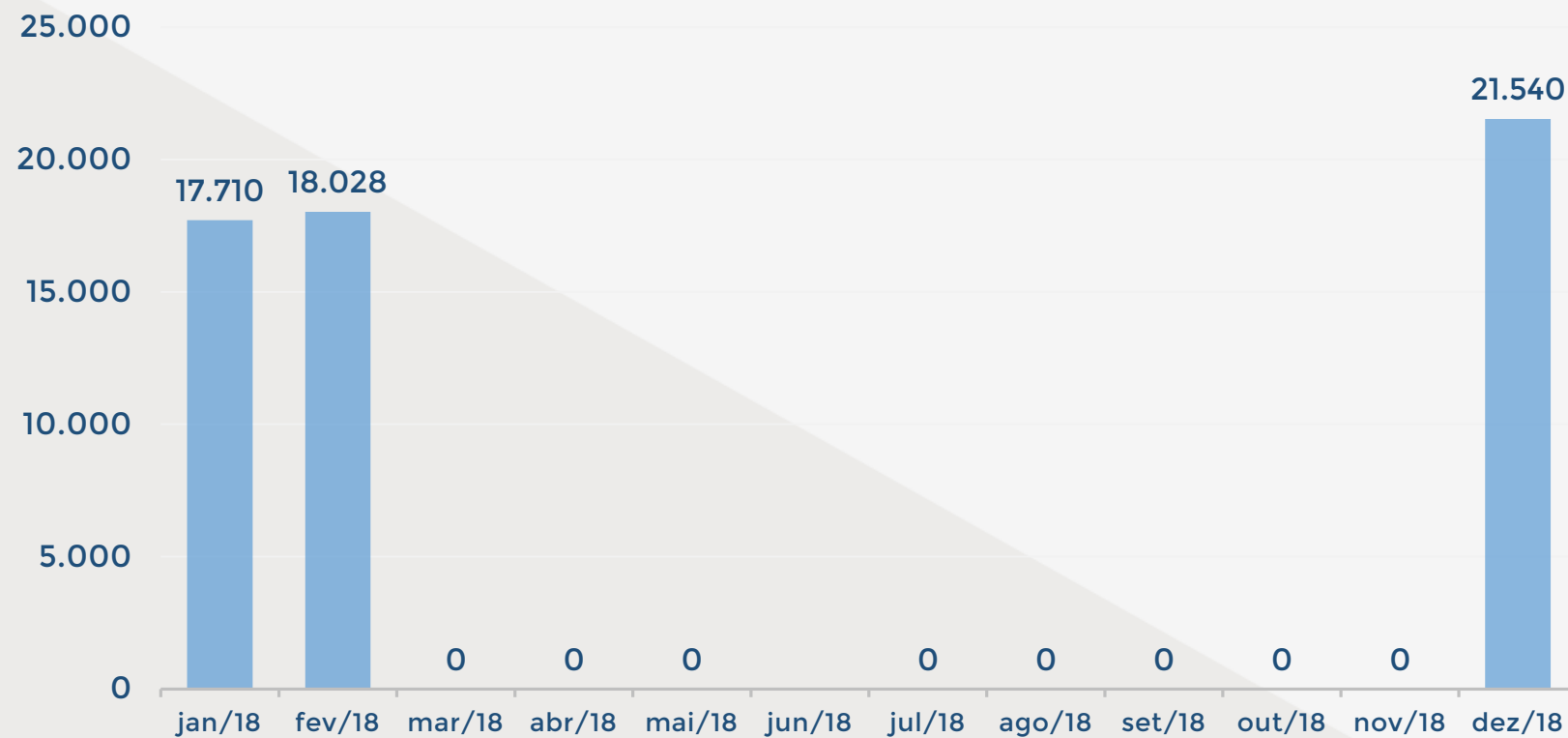


População carcerária relativa

Brasil: 306,22 presos/100 mil habit.
Pará: 213,91 presos/100 mil habit.

*UF's – Unidades Federativas

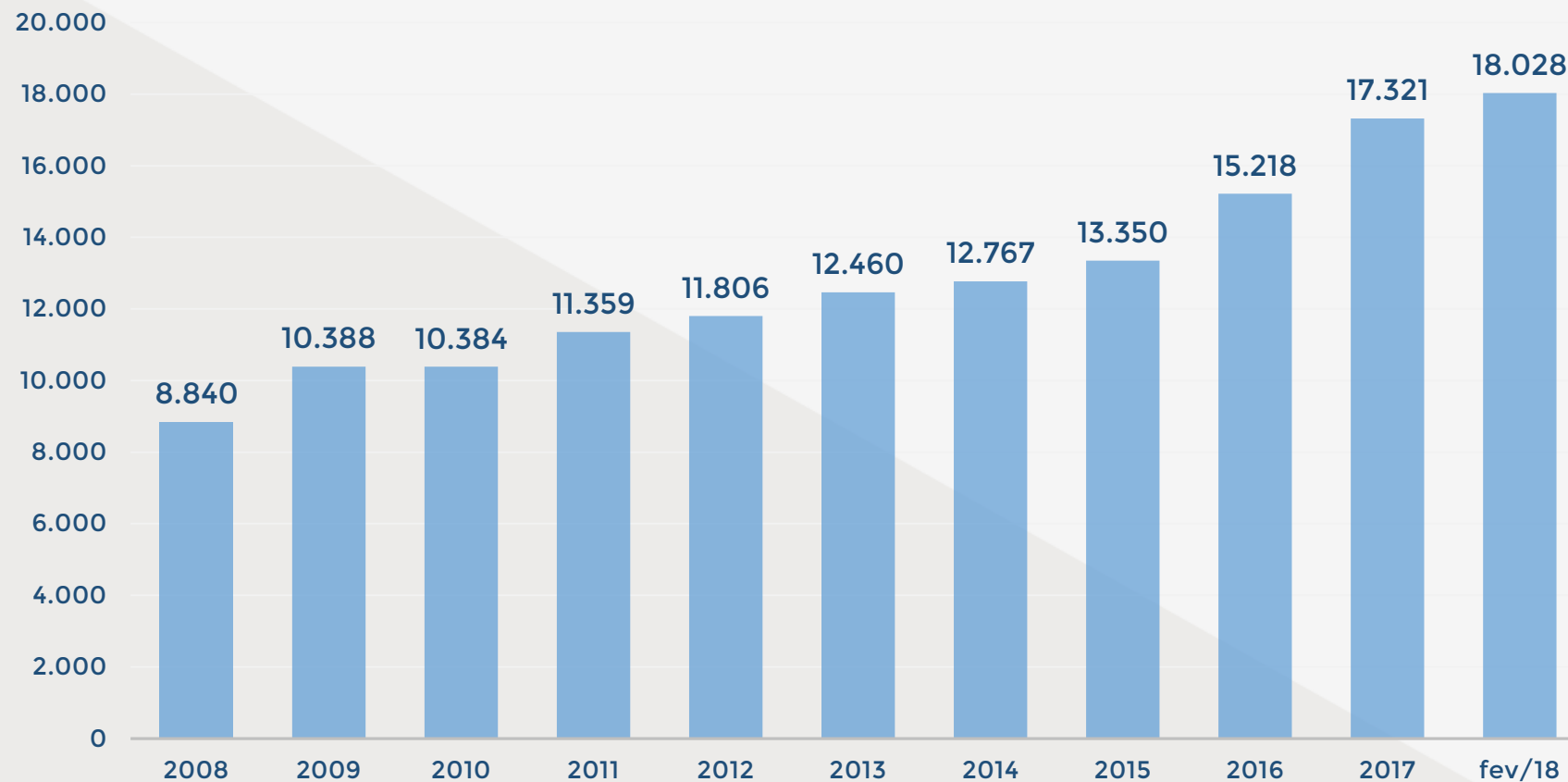
Evolução e projeção da população carcerária total (Susipe / Polícia Civil)



Observação: A população carcerária de DEZ/2018 foi projetada com base na taxa média de crescimento mensurado no 2º mês de 2018 que foi de 1,79%.

População carcerária total SUSIPE / Polícia Civil

DE 2008 À FEVEREIRO DE 2018





PORTAL WEB SUSIPE

O Portal web Susipe é o veículo oficial de informações e de notícias de todo o sistema prisional do Estado do Pará.

Acesse:

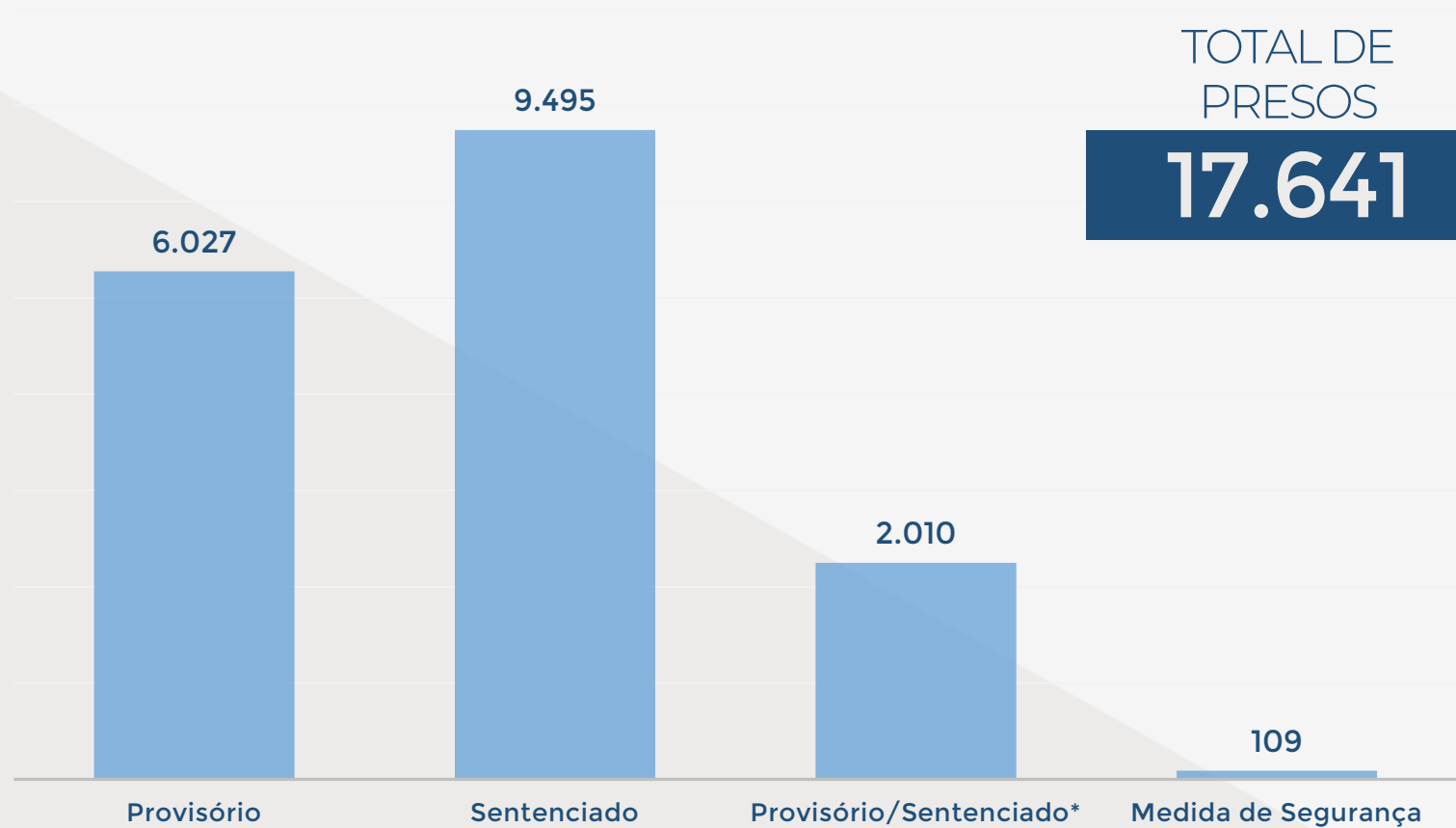
SUSIPE.PA.GOV.BR



02

CLASSIFICAÇÃO JURÍDICA DA
POPULAÇÃO CARCERÁRIA
PARAENSE

Situação jurídica



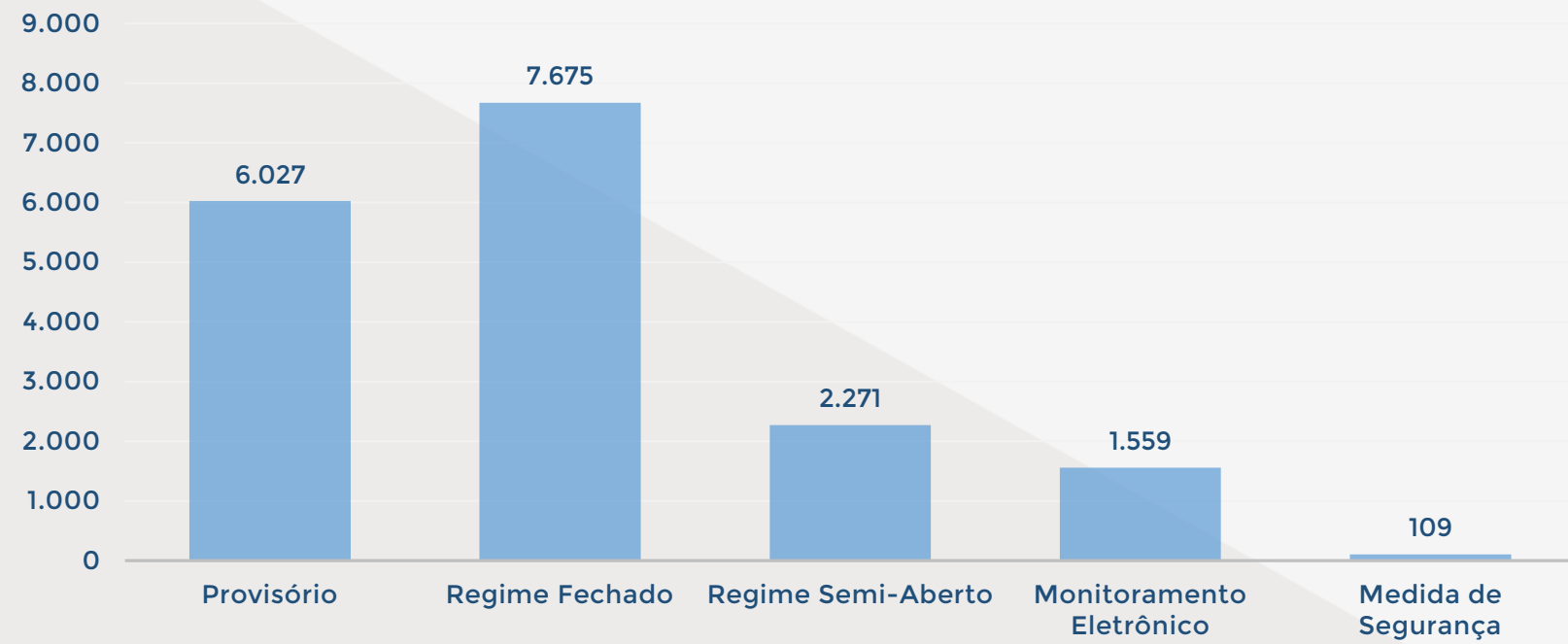
*Provisório e Sentenciado: é utilizado para presos que possuam pelo menos 01 (um) processo de execução na condição de preso sentenciado e que responda a outro(s) processo(s) na condição de preso provisório. Esse total não é computado no número de presos provisórios ou sentenciados.

População carcerária custodiada somente pela SUSIPE

PRESOS
16.082

MONITORADOS
1.559

TOTAL
17.641



População carcerária por sexo custodiada somente pela SUSIPE

TOTAL DE PRESOS

17.641



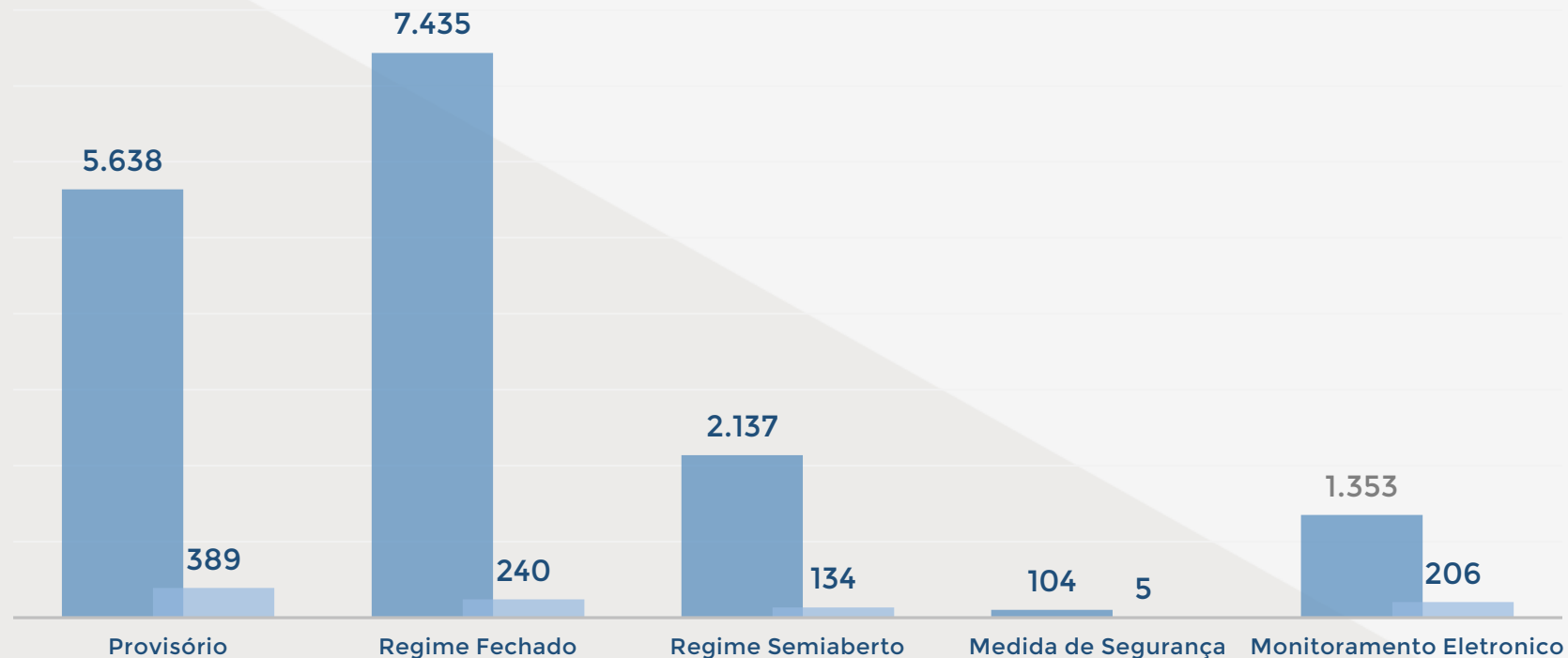
HOMENS

16.667



MULHERES

974





Aqui a gente aprende cada dia um pouco mais. Seja na compostagem, na plantação das hortaliças ou no preparo da alimentação que a gente dá pros animais. É muito bom poder trabalhar aqui.”

Arnaldo dos Anjos, interno.



03

ESTRUTURA DE CUSTÓDIA DO
SISTEMA PENITENCIÁRIO
PARAENSE

Unidades prisionais por regiões de integração - 2016



1. REGIÃO METROPOLITANA
2. GUAMÁ
3. RIO CAETÉ
4. ARAGUAIA
5. CARAJÁS
6. TOCANTINS
7. BAIXO AMAZONAS
8. LAGO TUCURUI
9. RIO CAPIM
10. XINGÚ
11. MARAJÓ
12. TAPAJÓS

Capacidade de custódia

	VAGAS	EXISTENTE	OCUPADA	DÉFICIT
RMB	Masculina	4.896	9.396	4.500
	Feminina	560	594	34
INTERIOR	Masculina	3.035	5.918	2.883
	Feminina	139	174	35
TOTAL	Masculina	7.931	15.314	7.383
	Feminina	699	768	69
	TOTAL	8.630	16.469	7.839

*Observação: No cálculo da capacidade de custódia não são contabilizadas as pessoas sobre monitoramento eletrônico, já que não estão recolhidas em Unidades Prisionais. Do total de vagas ocupadas (16.469), 387 são presos em carceragens custodiados pela Polícia Civil.

Unidades prisionais por regiões de integração

1ª REGIÃO METROPOLITANA		VAGAS
BELÉM	Núcleo de Gestor de Monitoração Eletrônica - NGME*	-
	Central de Triagem da Cremação - CTCREMA	92
	Central de Recaptura de Condenados - CRCO	120
	Central de Triagem de Marambaia - CTMAB	75
	Centro de Detenção Provisória de Icoaraci - CDPI	120
	Centro de Recuperação do Coqueiro - CRC	169
	Centro de Progressão Penitenciária de Belém - CPPB	150
	Centro de Recuperação de Mosqueiro - CRMO	48
ANANINDEUA	Central de Triagem da Cidade Nova - CTCN	130
	Central de Triagem Metropolitana II - CTM II	144
	Centro de Reeducação Feminino de Ananindeua - CRF	480
MARITUBA	Centro de Reeducação Feminino de Marituba- CRF Marituba (Semi Aberto)	50
	Presídio Estadual Metropolitano I - PEM I	404
	Presídio Estadual Metropolitano II - PEM II	304
	Presídio Estadual Metropolitano III - PEM III	288

Unidades prisionais por regiões de integração

1ª REGIÃO: METROPOLITANA (CONTINUAÇÃO)		
	Central de Triagem Metropolitana I - CTM I	148
	Central de Triagem Metropolitana III- CTM III	158
	Central de Triagem Metropolitana IV - CTM IV	292
	Centro de Recuperação Penitenciário do Pará I - CRPP I	739
SANTA IZABEL DO PARÁ	Centro de Recuperação Penitenciário do Pará II - CRPP II	288
	Centro de Recuperação Penitenciária do Pará III - CRPP III	432
	Colônia Penal Agrícola de Santa Izabel - CPASI	622
	Centro de Recuperação Especial Cel. Anastácio das Neves - CRECAN	120
	Hospital Geral Penitenciário - HGP	83
	Total: 23 unidades prisionais	5.456

Unidades prisionais por regiões de integração

2ª REGIÃO: GUAMÁ		VAGAS
CASTANHAL	Centro de Recuperação Regional de Castanhal - CRRCAST	156
Total: 01 unidade prisional		156

3ª REGIÃO: RIO CAETÉ		VAGAS
BRAGANÇA	Centro de Recuperação Regional de Bragança - CRRB	122
CAPANEMA	Centro de Recuperação Regional de Capanema - CRRCAP	64
SALINÓPOLIS	Centro de Recuperação Regional de Salinópolis - CRRSAL	120
Total: 03 Unidades Prisionais		306

Unidades prisionais por regiões de integração

4ª REGIÃO: ARAGUAIA		VAGAS
REDENÇÃO	Centro de Recuperação Regional de Redenção - CRRR	120
Total: 01 Unidade Prisional		120

5ª REGIÃO: CARAJÁS		VAGAS
	Centro de Recuperação Agrícola Mariano Antunes - CRAMA	180
MARABÁ	Central de Triagem masculina de Marabá - CTMM	292
	Centro de Reeducação Feminino de Marabá - CRFM	86
PARAUPEBAS	Carceragem de Parauapebas - C Parauapebas	90
Total: 04 Unidades Prisionais		648

Unidades prisionais por regiões de integração

6ª REGIÃO: TOCANTINS		VAGAS
ABAETETUBA	Centro de Recuperação Regional de Abaetetuba - CRRAB	120
ABAETETUBA	Carceragem de Abaetetuba- C Abaetetuba	30
CAMETÁ	Centro de Recuperação Regional de Cametá - CRRCAM	64
MOCAJUBA	Centro de Recuperação Regional de Mocajuba - CRRMOC	64
Total: 04 Unidades Prisionais		278

7ª REGIÃO: BAIXO AMAZONAS		VAGAS
SANTARÉM	Centro de Recuperação Silvio Hall de Moura - CRASHM	360
	Central de Triagem Masculina de Santarém - CTMS	316
ALMEIRIM	Carceragem de Almeirim - C ALMEIRIM	30
Total: 03 Unidades Prisionais		706

Unidades prisionais por regiões de integração

8ª REGIÃO: LAGO DE TUCURUÍ		VAGAS
TUCURUÍ	Centro de Recuperação Regional de Tucuruí - CRRT	120
Total: 01 Unidade Prisional		120

9ª REGIÃO: RIO CAPIM		VAGAS
PARAGOMINAS	Centro de Recuperação Regional de Paragominas - CRRPA	214
TOMÉ-AÇU	Centro de Recuperação Regional de Tomé-Açu - CRRTA	58
Total: 02 Unidades Prisionais		272

Unidades prisionais por regiões de integração

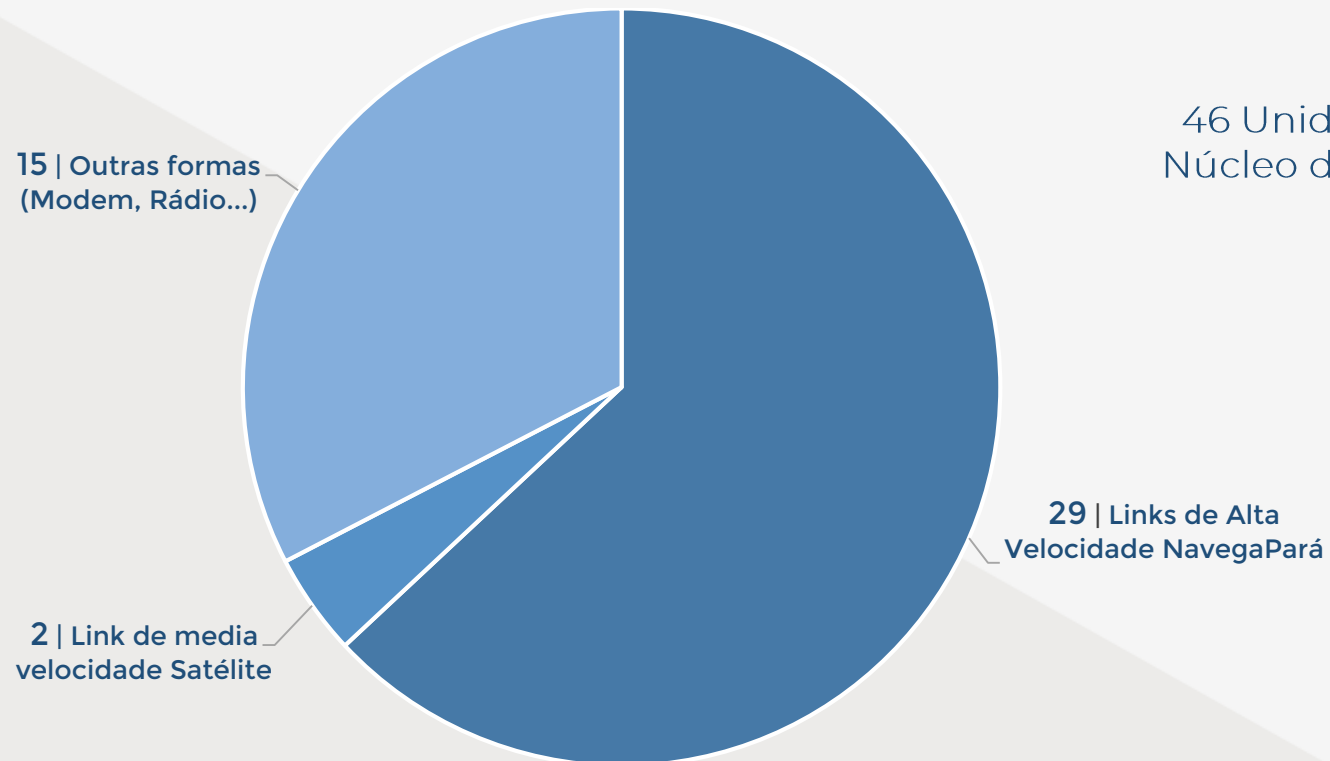
9ª REGIÃO: XINGÚ		VAGAS
ALTAMIRA	Centro de Recuperação Regional de Altamira - CRRALT	208
	Central de Triagem de Altamira - CTALT	36
Total: 02 Unidades Prisionais		244

11ª REGIÃO MARAJÓ		VAGAS
BREVES	Centro de Recuperação Regional de Breves- CRRB	128
Total: 01 Unidade Prisional		128

Unidades prisionais por regiões de integração

12ª REGIÃO TAPAJÓS		VAGAS
ITAITUBA	Centro de Recuperação Regional de Itaituba - CRR1	196
Total: 01 Unidade Prisional		196

Comunicação de dados - SUSIPE



TOTAL:

47

46 Unidades Prisionais +
Núcleo de Monitoramento

REVISTA VIRTUAL

ALÉM MUROS

A nossa revista eletrônica
contem reportagens e matérias
especiais sobre o Sistema Penitenciário
Acesse em:

SUSIPE.PA.GOV.BR





04

DADOS OPERACIONAIS
DE MOVIMENTAÇÃO DE
PRESOS

Controle do quantitativo de escoltas das unidades prisionais da RMB e do interior

CONTROLE DO QUANTITATIVO DE SAÍDAS DAS UNIDADES PENAIS RMB E INTERIOR						
MÊS	CONSULTAS	EXAMES	URGÊNCIA	AUDIÊNCIAS	OUTROS	TOTAL
JANEIRO	345	111	164	1.141	460	2.221
FEVEREIRO	288	89	175	1.347	404	2.303
MARÇO						
ABRIL						
MAIO						
JUNHO						
JULHO						
AGOSTO						
SETEMBRO						
OUTUBRO						
NOVEMBRO						
DEZEMBRO						
TOTAL	633	200	339	2.488	864	4.524

**AS MULHERES SOFREM VIOLÊNCIA
DE TODAS AS FORMAS, TODOS OS DIAS.**

PARA REPENSAR E MUDAR, TENDE TROCAR DE LUGAR.

**RESPEITO
ÀS MULHERES
EM SUAS
DIVERSIDADES**

NÃO FECHÉ OS OLHOS PARA ESSE PROBLEMA.
SAIBA MAIS EM WWW.PA.GOV.BR/MULHER



Secretaria de
Comunicação

Secretaria de
Justiça e Direitos
Humanos





05

PERFIL DA POPULAÇÃO
CARCERÁRIA

Tipificação criminal – Homens

CRIME	PERCENTUAL EM RELAÇÃO AO QUANTITATIVO DA TIPIFICAÇÃO CRIMINAL
ROUBO QUALIFICADO (ART 157, PARÁGRAFO 2º)	22,25%
TRÁFICO DE ENTORPECENTES (ART. 12 DA LEI 6.368/76 E ART. 33 DA LEI 11.343/06)	15,35%
HOMICÍDIO QUALIFICADO (ART 121, PARAGRÁFO 2º)	7,31%
ROUBO SIMPLES (ART 157)	7,08%
PORTE ILEGAL DE ARMA DE FOGO DE USO PERMITIDO (ART. 14)	6,19%
FURTO QUALIFICADO (ART 155, PARÁGRAFO 4º E 5º)	5,62%
FURTO SIMPLES (ART 155)	5,23%
HOMICÍDIO SIMPLES (ART 121, CAPUT)	5,18%
QUADRILHA OU BANDO (ART 288)	4,25%
ESTUPRO (ART 213)	3,57%

Observação: Uma pessoa presa pode estar envolvida em mais de uma incidência criminal. Na população carcerária masculina, 61,01% tem mais de um processo criminal em seu prontuário carcerário.

Tipificação criminal – Homens

CRIME	PERCENTUAL EM RELAÇÃO AO QUANTITATIVO DA TIPIFICAÇÃO CRIMINAL
LATROCÍNIO (ART 157, PARÁGRAFO 3º)	3,01%
POSSE OU PORTE ILEGAL DE ARMA DE FOGO DE USO RESTRITO (ART. 16)	2,21%
HOMICIDIO CULPOSO (ART. 121, PARAGRAFO 3º)	2,03%
ESTATUTO DA CRIANÇA E DO ADOLESCENTE(LEI 8.069, DE 13/01/1990)	1,87%
LESÃO CORPORAL (ART 129, CAPUT E PARAGRAFOS 1º, 2º, 3º e 6º)	1,67%
RECEPTAÇÃO (ART 180)	1,65%
LEI MARIA DA PENHA - VIOLÊNCIA CONTRA A MULHER (LEI 9.605 DE 11.340 DE 07/08/2006)	1,22%
SEQÜESTRO E CÁRCERE PRIVADO (ART 148)	0,60%
ATENTADO VIOLENTO AO PUDOR(ART 214)	0,58%
ESTELIONATO (ART 171)	0,44%
RECEPTAÇÃO QUALIFICADA (ART 180, PARAGRAFO 1º)	0,42%
CORRUPÇÃO DE MENORES (ART 218)	0,33%
EXTORSÃO (ART 158)	0,23%

Observação: Uma pessoa presa pode estar envolvida em mais de uma incidência criminal. Na população carcerária masculina, 61,01% tem mais de um processo criminal em seu prontuário carcerário.

Tipificação criminal – Homens

CRIME	PERCENTUAL EM RELAÇÃO AO QUANTITATIVO DA TIPIFICAÇÃO CRIMINAL
DISPARO DE ARMA FOGO (ART. 15)	0,21%
TRÁFICO INTERNACIONAL DE ENTORPECENTES(ART. 18 DA LEI 6.368/76 E ART. 33 DA C/C ART. 40, I DA LEI 11.343/06	0,20%
EXTORSÃO MEDIANTE SEQÜESTRO (ART 159)	0,18%
DOCUMENTO FALSO	0,13%
FALSIDADE IDEOLÓGICA (ART 299)	0,11%
FALSIFICAÇÃO DE PAPÉIS, SELOS, SINAL E DOCUMENTOS	0,11%
TRÁFICO INTERNACIONAL DE ARMA DE FOGO (ART. 18)	0,09%
OUTROS (MOEDA FALSA, CONTRABANDO, CONCUSSÃO, CORRUPÇÃO PASSIVA, APROPRIAÇÃO INDÉBITA...)	0,69%

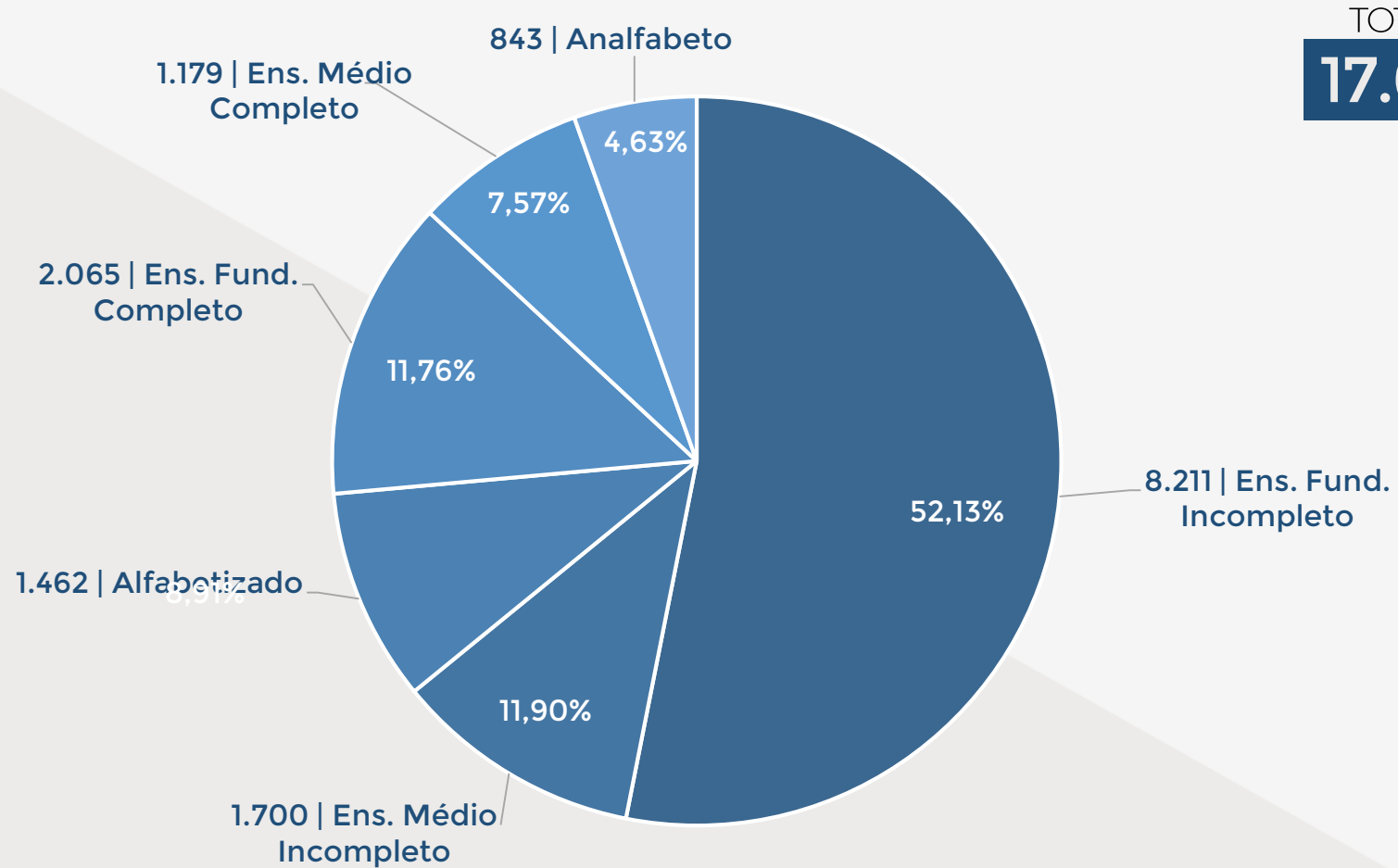
Observação: Uma pessoa presa pode estar envolvida em mais de uma incidência criminal. Na população carcerária masculina, 61,01% tem mais de um processo criminal em seu prontuário carcerário.

Tipificação criminal – Mulheres

CRIME	PERCENTUAL EM RELAÇÃO AO QUANTITATIVO DA TIPIIFICAÇÃO CRIMINAL
TRÁFICO DE ENTORPECENTES (ART. 12 DA LEI 6.368/76 E ART. 33 DA LEI 11.343/06)	38,9%
ROUBO SIMPLES (ART 157)	11,5%
ROUBO QUALIFICADO (ART 157, PARÁGRAFO 2º)	10,4%
QUADRILHA OU BANDO (ART. 288)	5,3%
HOMICÍDIO QUALIFICADO (ART 121, PARAGRÁFO 2º)	5,0%
HOMICÍDIO SIMPLES (ART 121, CAPUT)	4,7%
PORTE ILEGAL DE ARMA DE FOGO DE USO PERMITIDO (ART. 14)	3,4%
LATROCÍNIO (ART 157, PARÁGRAFO 3º)	2,0%
RECEPTAÇÃO (ART 180)	1,7%
POSSE OU PORTE ILEGAL DE ARMA DE FOGO DE USO RESTRITO (ART. 16)	1,3%
FURTO SIMPLES (ART 155)	1,3%
ESTUPRO (ART 213)	0,9%
TRÁFICO INTERNACIONAL DE ENTORPECENTES(ART. 18 DA LEI 6.368/76 E ART. 33 DA C/C ART. 40, I DA LEI 11.343/06	0,2%
OUTROS (MOEDA FALSA, CONTRABANDO, CONCUSSÃO, CORRUPÇÃO PASSIVA, APROPRIAÇÃO INDÉBITA...)	13,4%

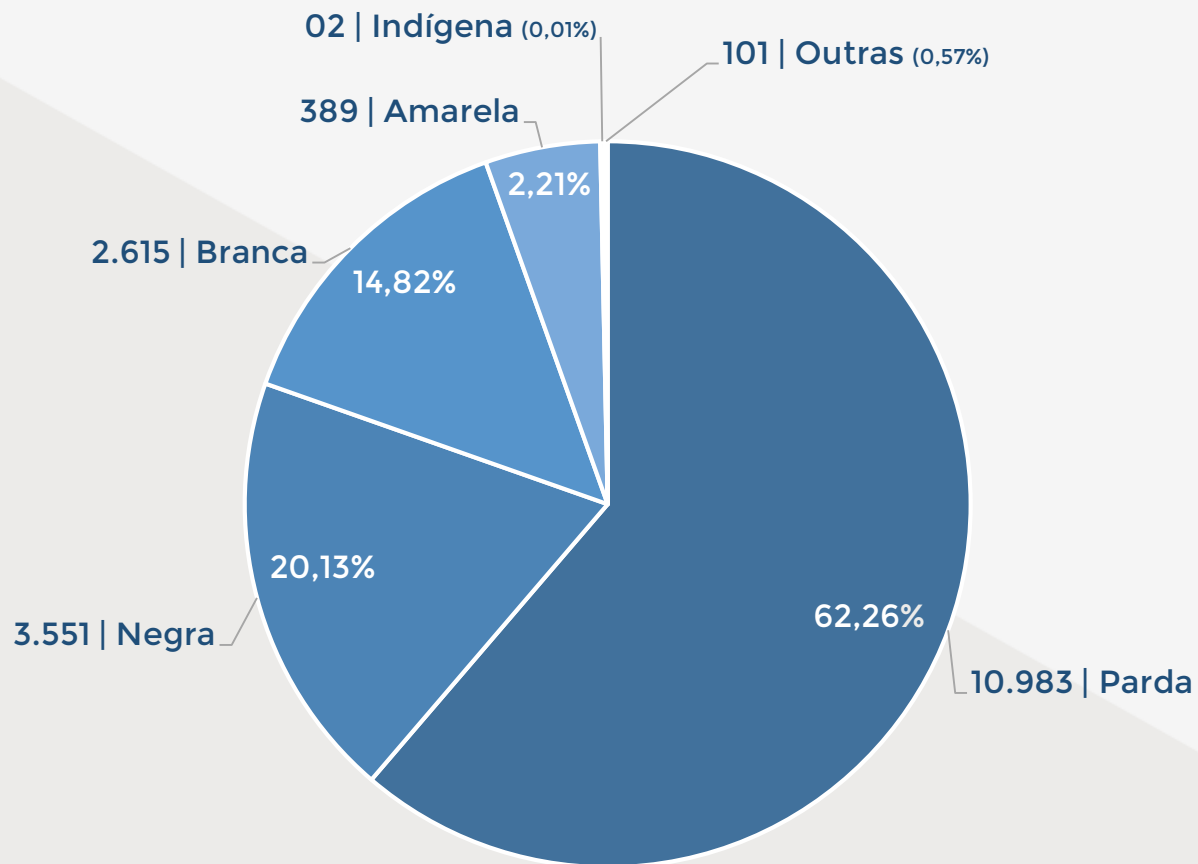
Observação: Uma pessoa presa pode estar envolvida em mais de uma incidência criminal. Na população carcerária masculina, 47,31% tem mais de um processo criminal em seu prontuário carcerário.

Escolaridade (%)



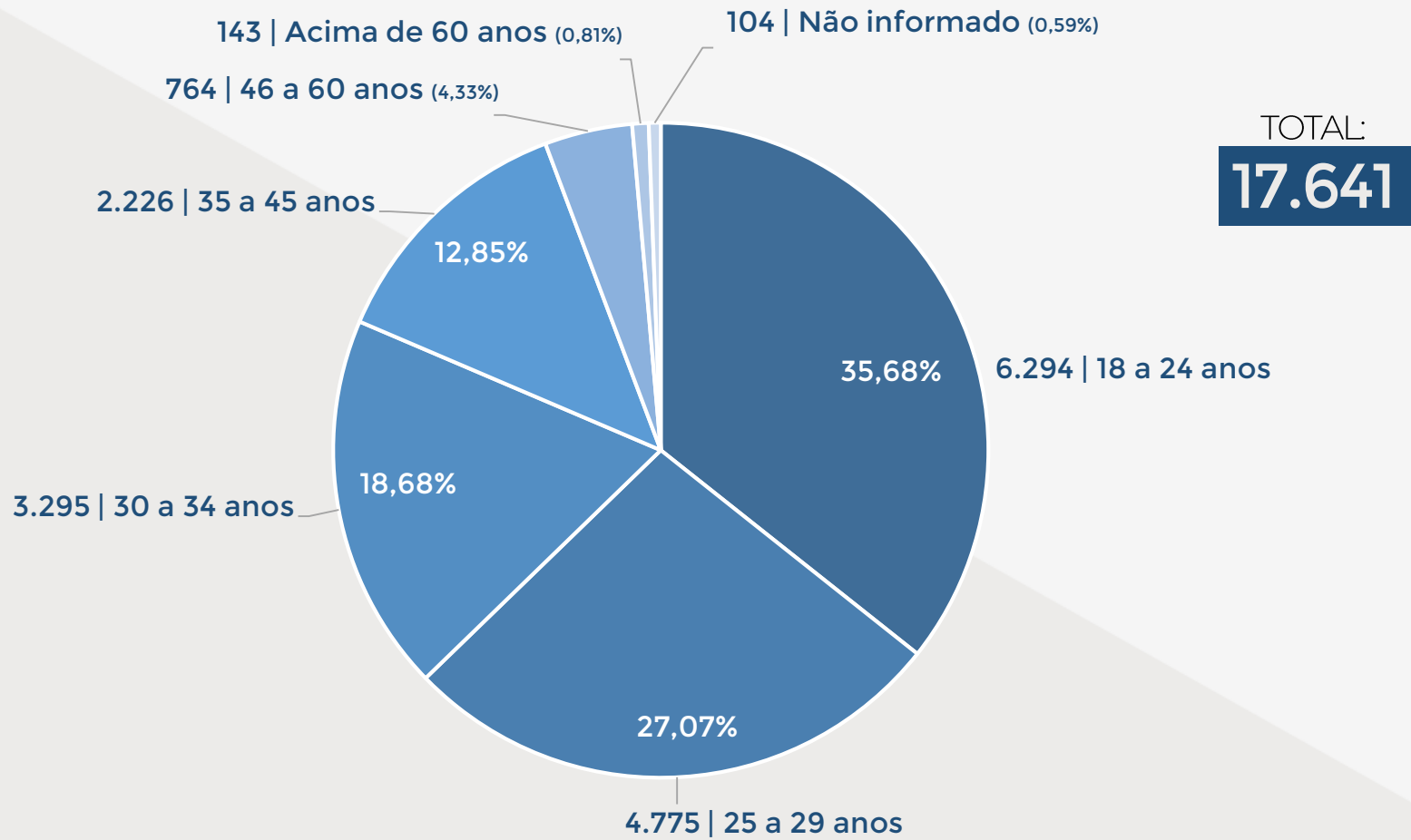
TOTAL:
17.641

Etnia (%) – Segundo parâmetros do IBGE



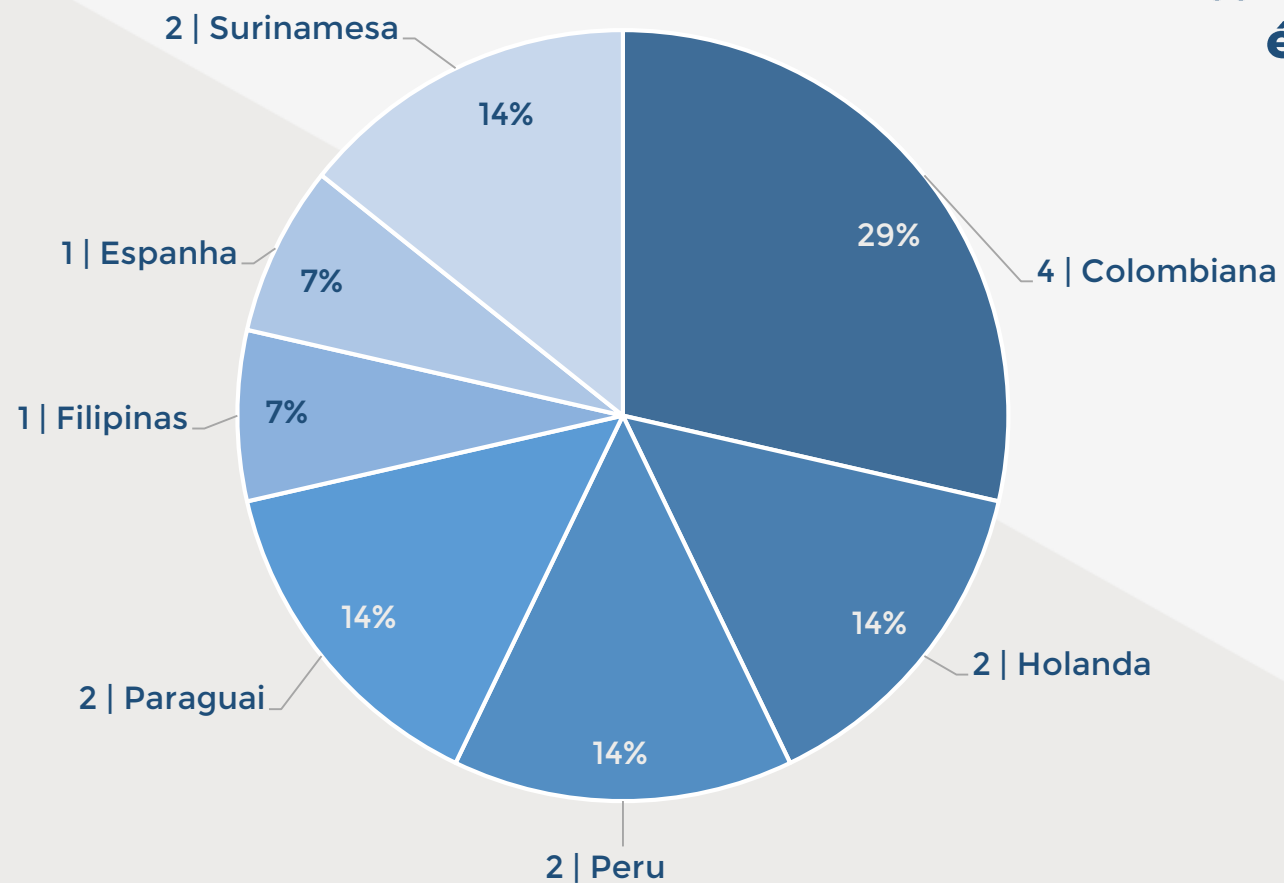
TOTAL:
17.641

Faixa etária (%)



Origem estrangeira

0,1% da população carcerária do Pará é estrangeira





Todos esses sonhos só estão sendo possíveis, porque a Susipe me ajudou a abrir portas.”

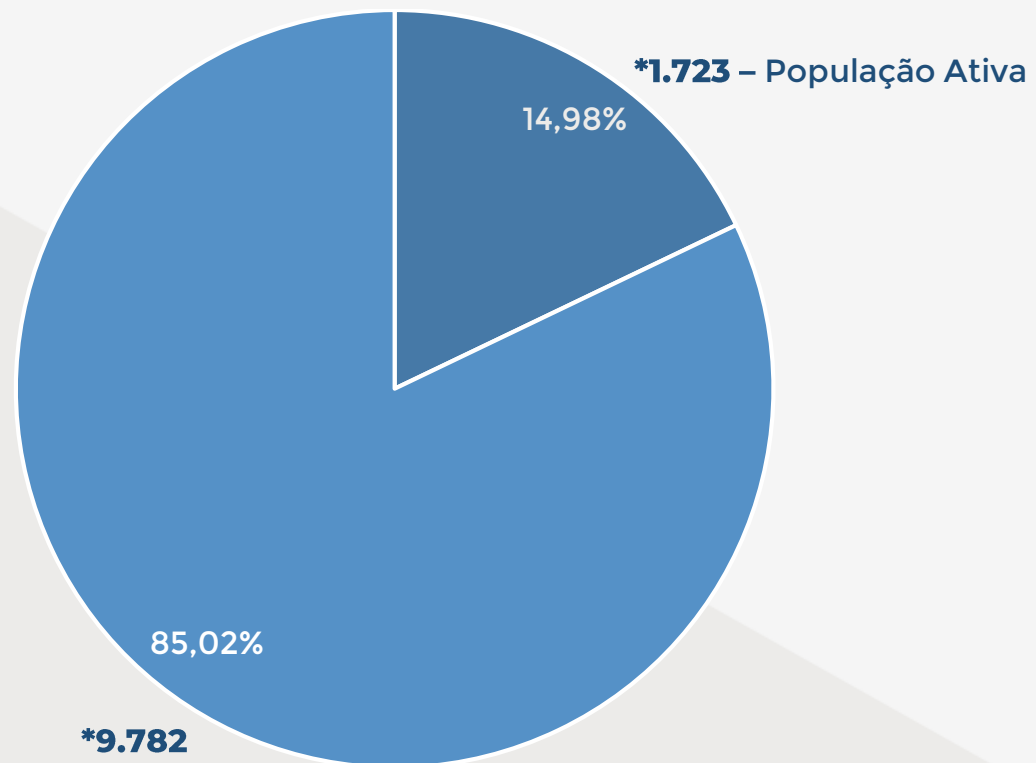
Edna Tavares, egressa.



06

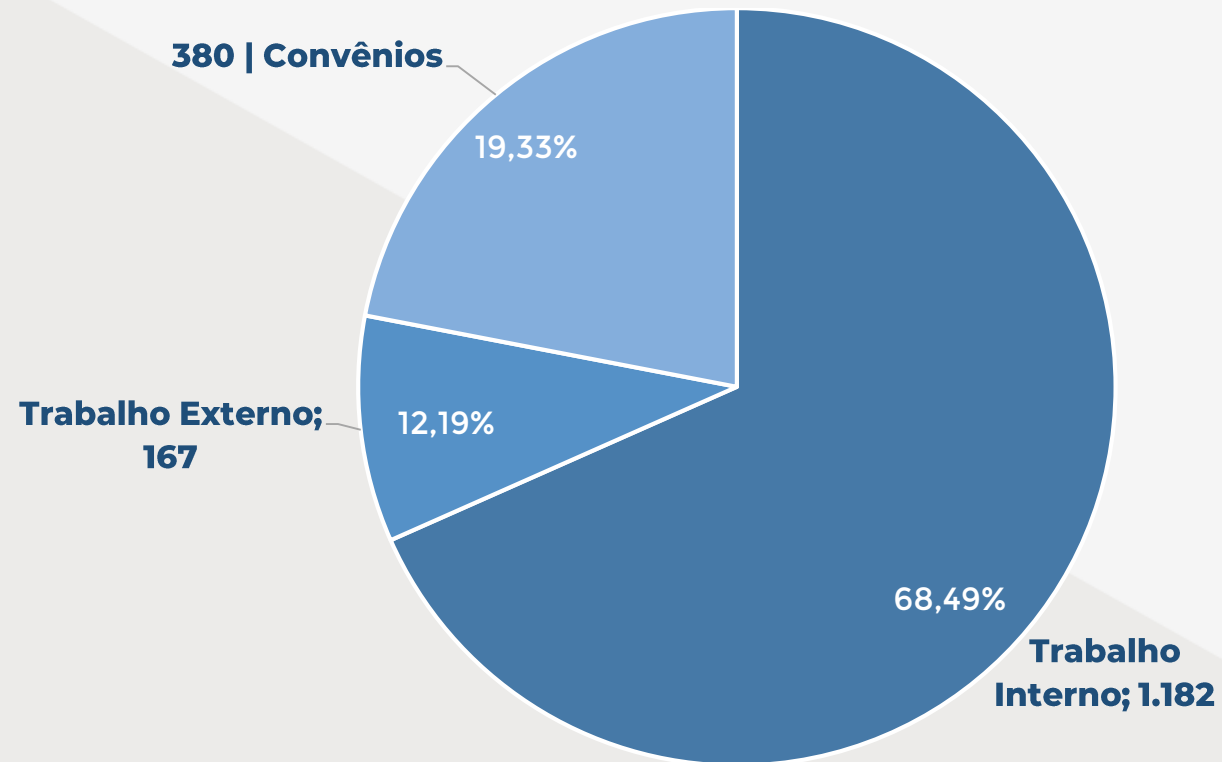
TRABALHO

Inserção da população carcerária em atividades laborativas



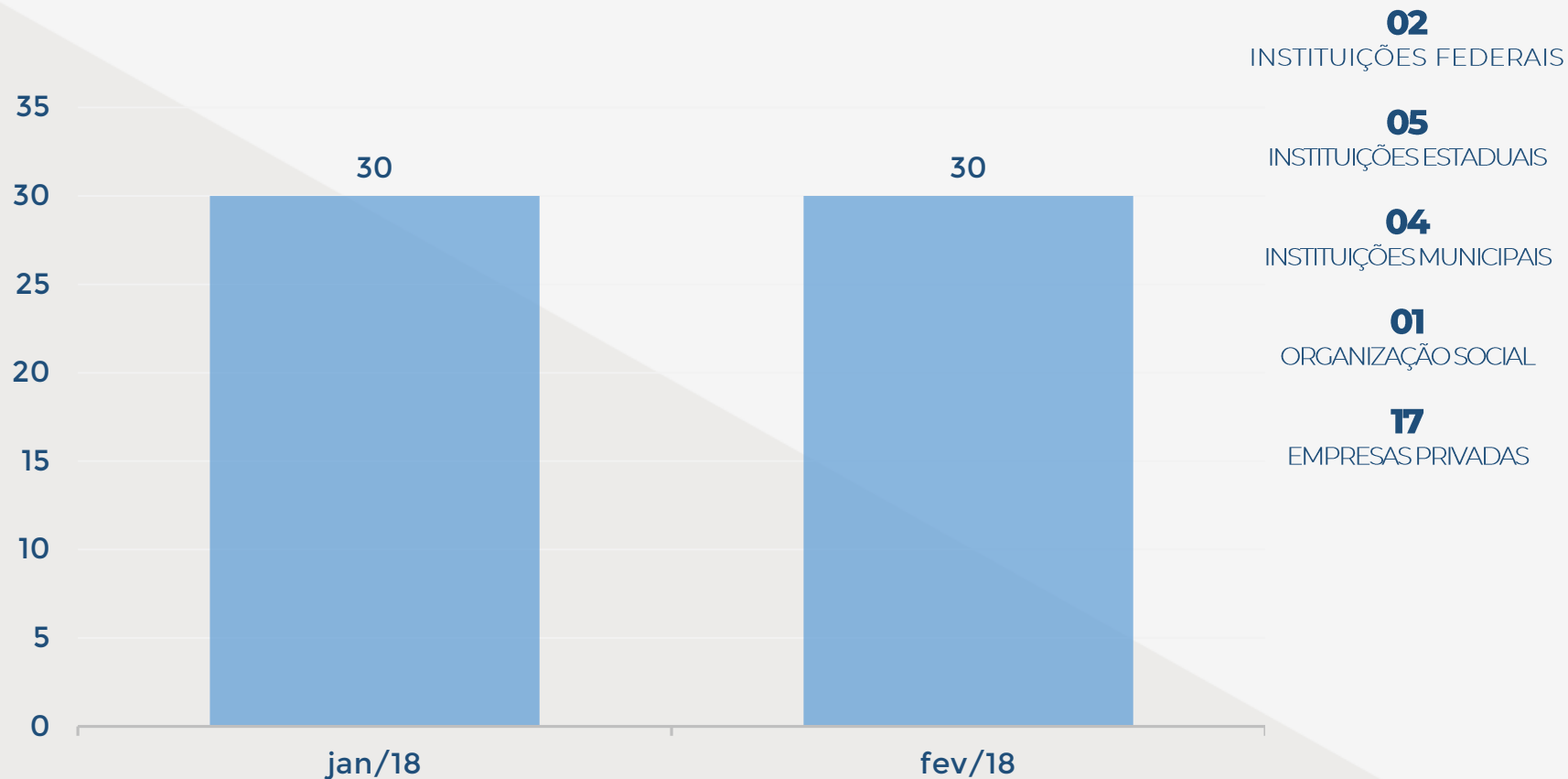
*Os Valores somados quantificam um total de 11.505 presos sentenciados.

Número de internos trabalhando

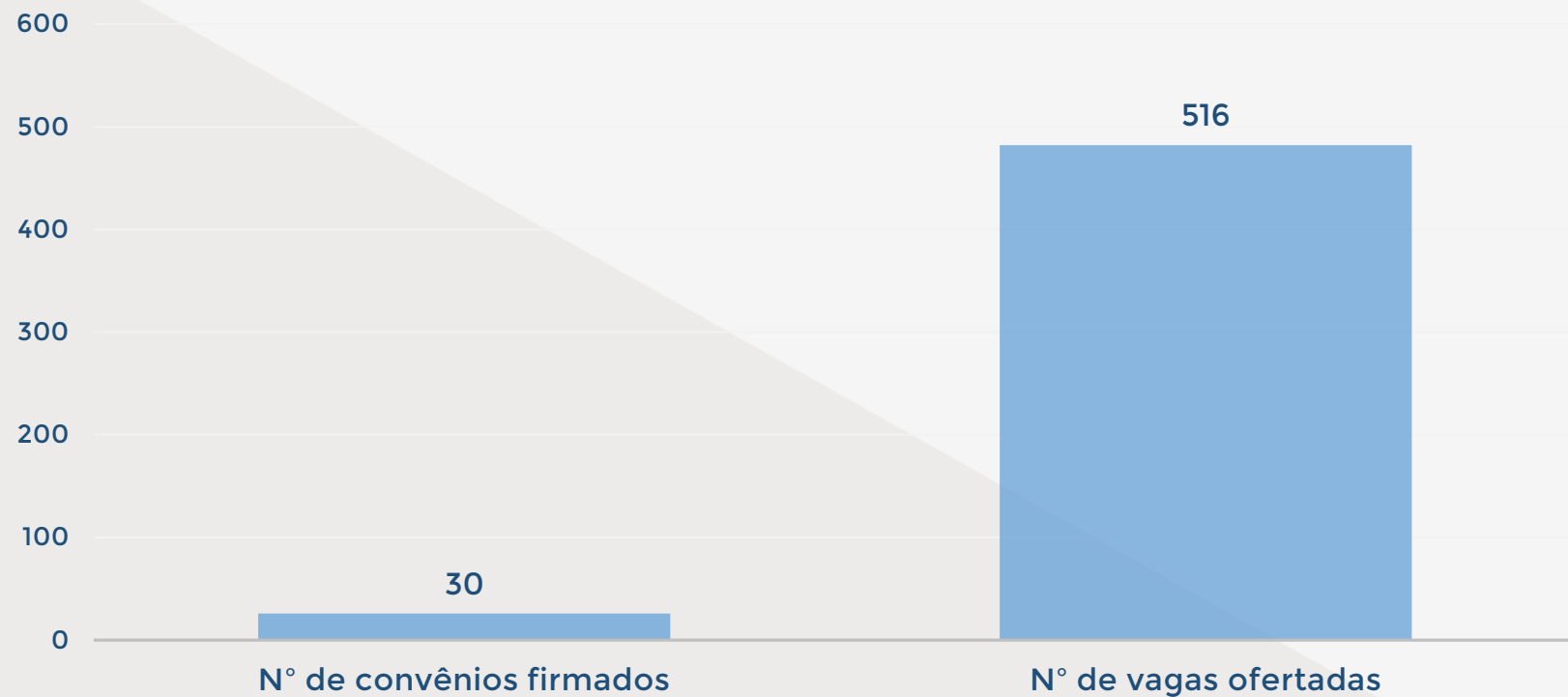


TOTAL:
1.723

Convênios com instituições públicas e/ou privadas que ofertam vagas de trabalho à população carcerária



Número de vagas ofertadas em relação aos convênios firmados






“

Quando entrei no presídio eu não tinha nem o primeiro grau completo, então tudo foi acontecendo quando ainda estava lá dentro. Participava das aulas, fazia cursos e decidi que esse era realmente o caminho que eu devia seguir, se quisesse ganhar novamente a confiança das pessoas e principalmente da minha família.”

Robenilson dos Santos, egresso.

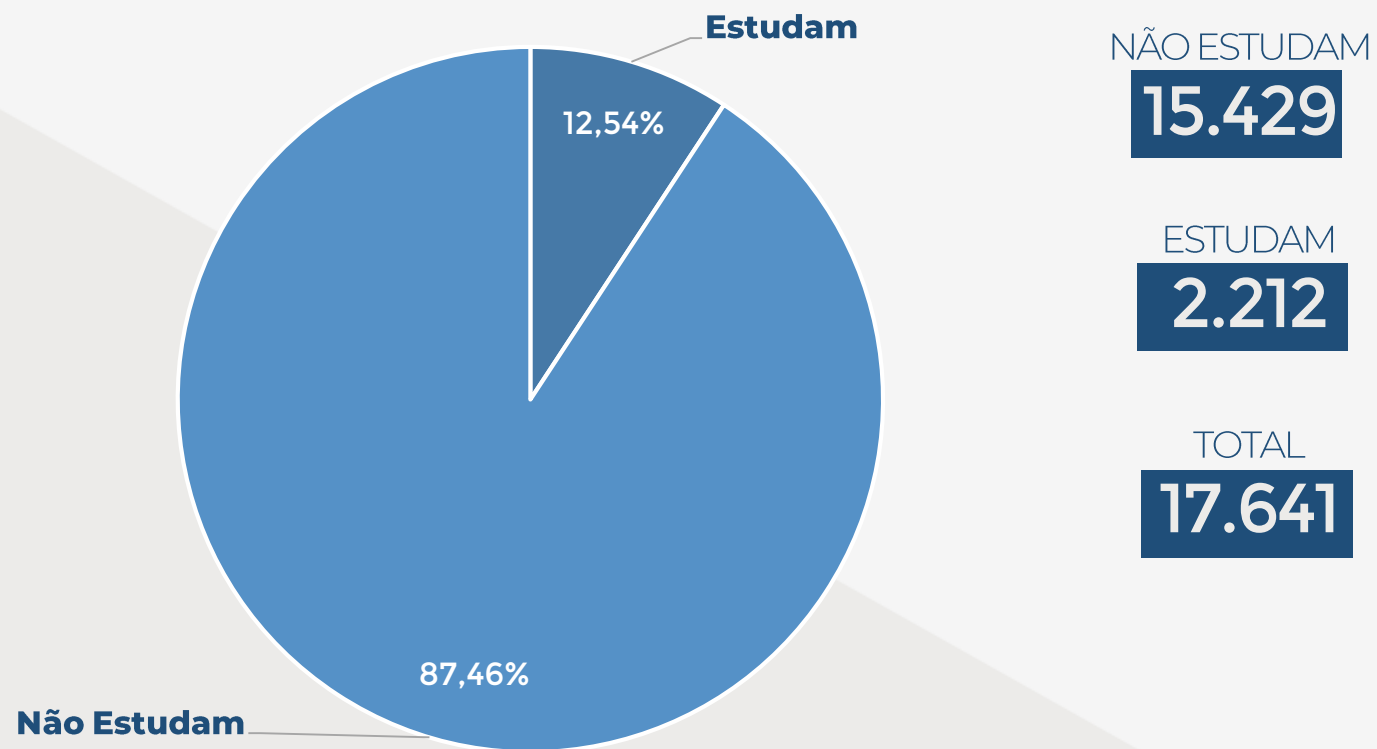


07

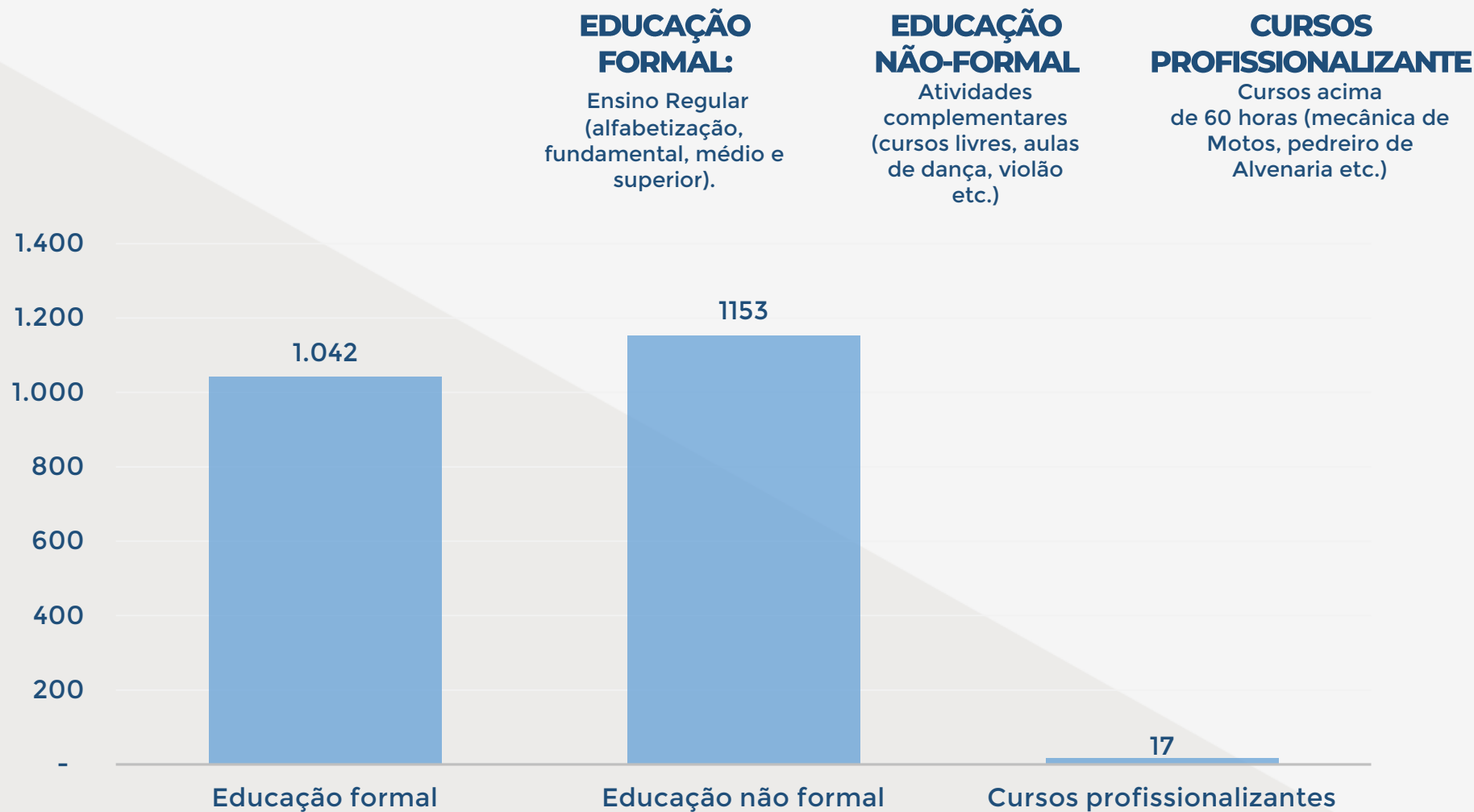


EDUCAÇÃO

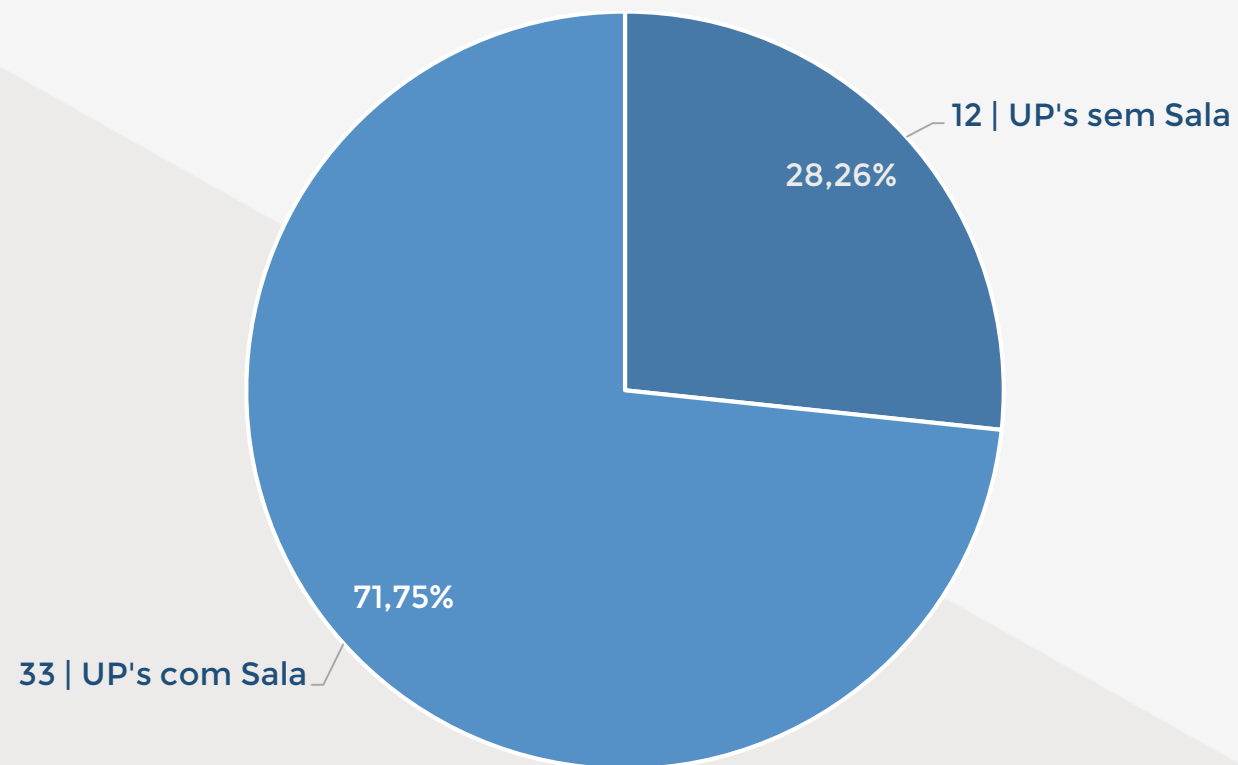
Inserção da população carcerária em atividades educacionais



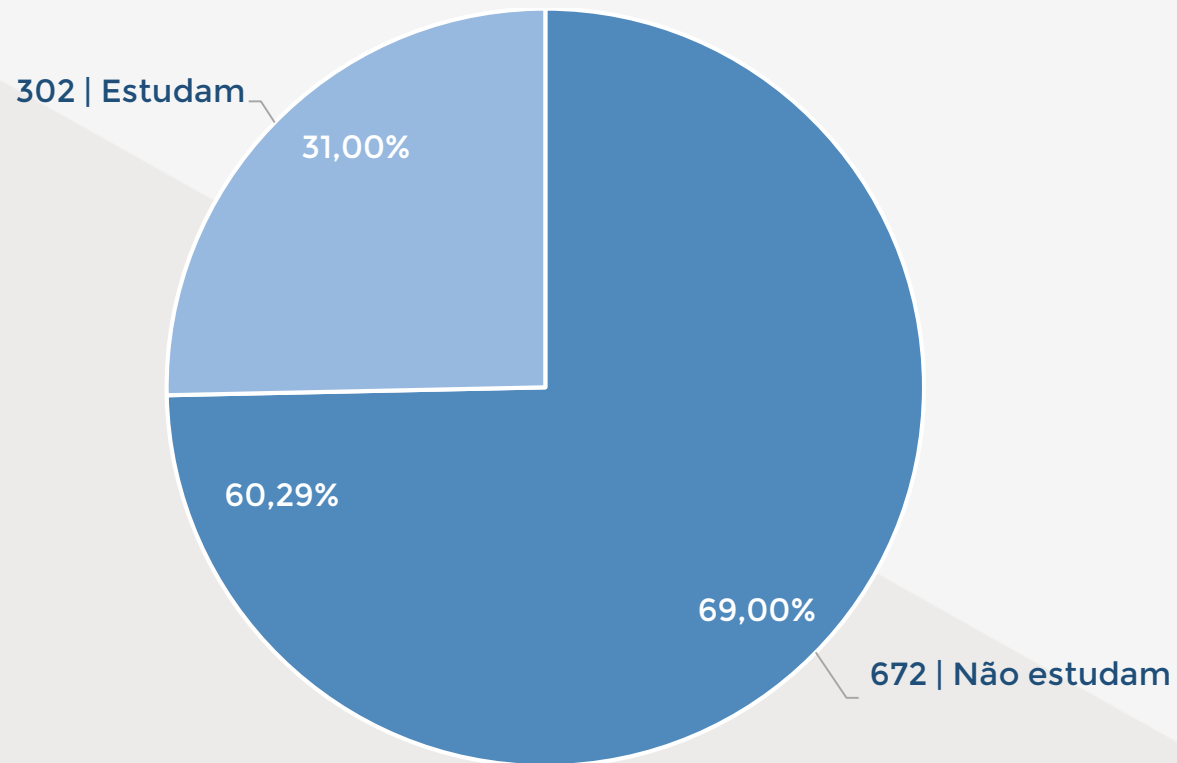
Presos em atividades educacionais



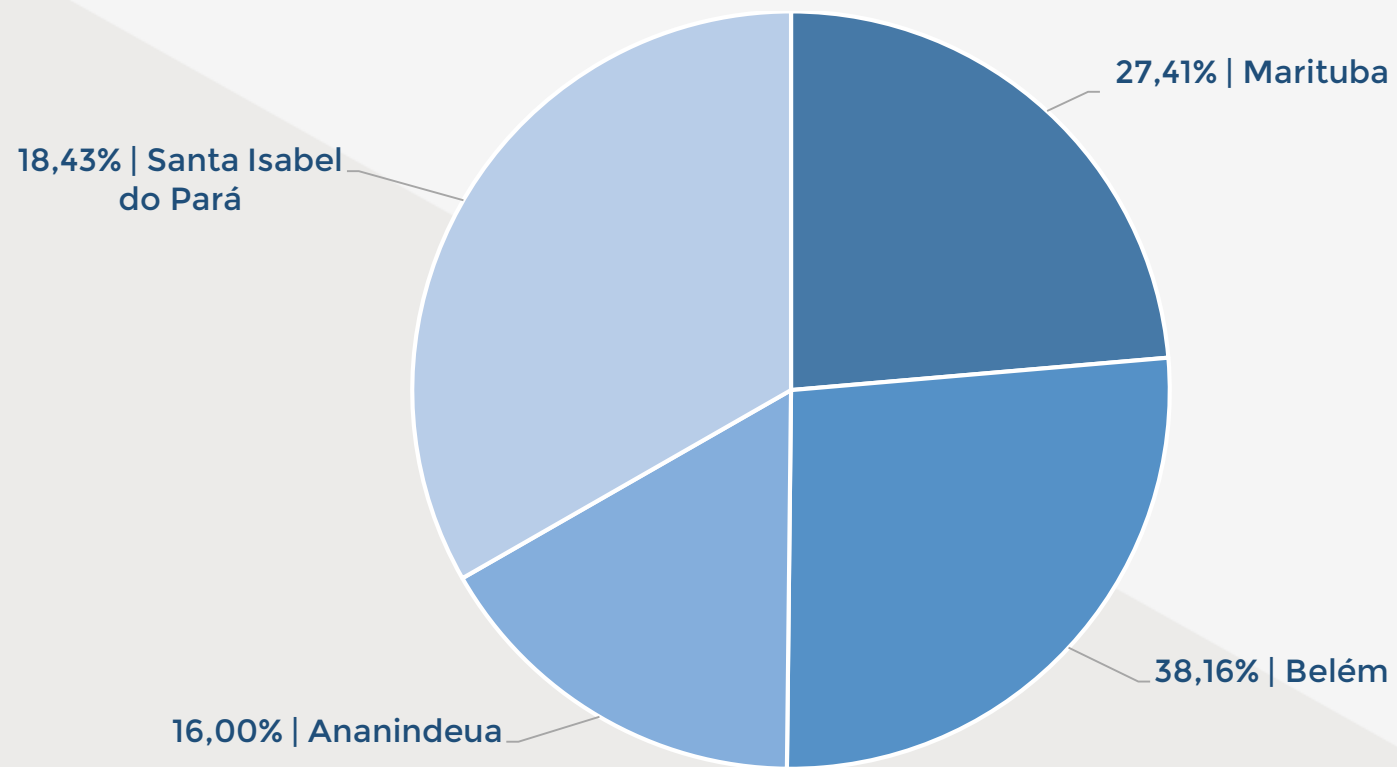
Unidades prisionais com salas de aula



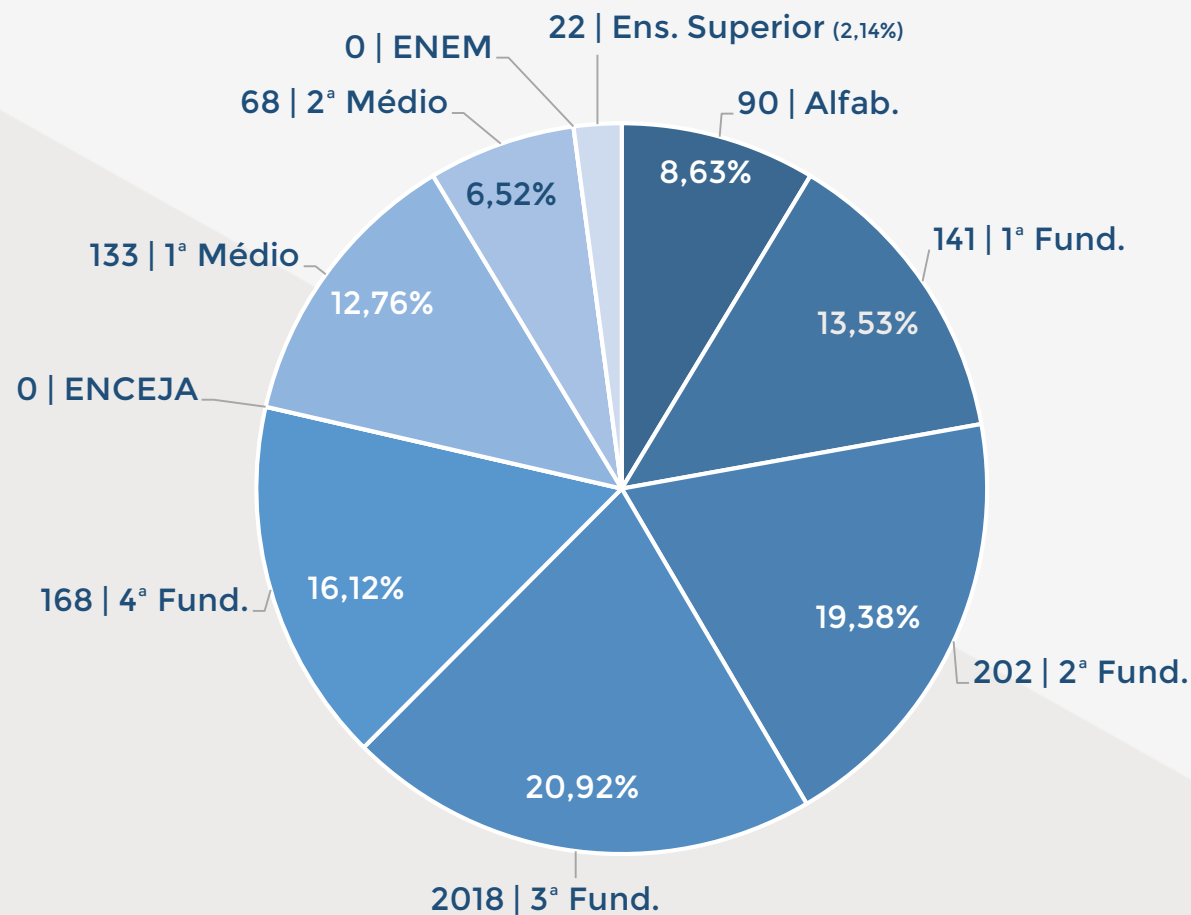
Inserção das mulheres encarceradas em atividades educacionais



Ensino regular (EJA)



Educação formal - Ensino Regular



Nº DE ALUNOS
MATRICULADOS
POR SÉRIE / NÍVEL

REGIÃO
METROPOLITANA

Projeto Arca da Leitura (Quantidades de bibliotecas e livros nas unidades prisionais)

MUNICÍPIO	UNIDADE PRISIONAL	QUANTIDADE DE LIVROS
ABAETETUBA	CRRAB	82
ANANINDEUA	CRF	2.219
BELÉM	CRC,CRMO	892
BREVES	CRRBREVES	100
MARITUBA	PEM I, PEMII	3.720
MOCAJUBA	CRRMOC	550
SANTA IZABEL	HGP,CRPP II, CPASI, CRCAN, CTM III	5.096
CAMETÁ	CRRCAM	266
CAPANEMA	CRRCAP	506
CASTANHAL	CRRCAST	980
PARAGOMINAS	CRRPA	122
SALINAS	CRRSAL	395
SANTARÉM	CRASHM	3.310
ITAITUBA	CRRI	235
MARABÁ	CRFMARABÁ	265
TUCURUÍ	CRRT	190
TOMÉ-AÇU	CRRTA	350
TOTAL	23	19.278



Hoje eu penso muito diferente, tudo graças ao meu trabalho aqui dentro. Uma coisa que eu venho aprendendo muito é lidar com as pessoas. Muitas vezes, a pessoa diz que a cadeia é pra morte. Pra mim tá sendo uma coisa pra refletir na minha vida.”

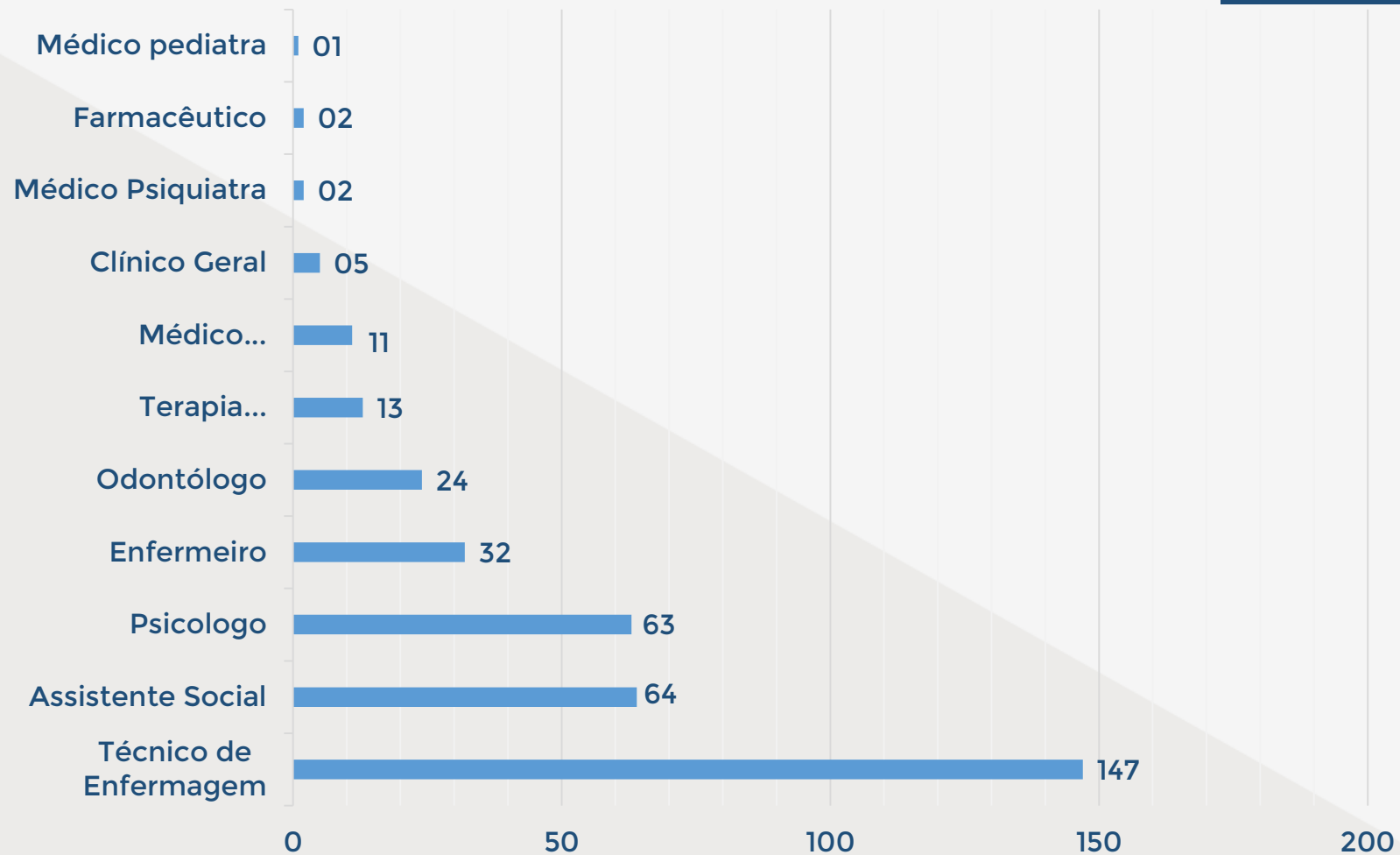
Francineis Pinheiro, interno.



08

SAÚDE

Relação de servidores da Diretoria de Assistência Biopsicossocial -DAB



Atendimento de saúde

QUANTIDADE	2017	JAN/18	FEV/18	MAR/18	ABR/18	MAI/18	JUN/18	JUL/18	AGO/18	SET/18	OUT/18	NOV/18	DEZ/18
MÉDICO	15.094	1.097	1.158										
ENFERMEIRO	40.168	4.561	3.458										
PSICÓLOGO	17.066	1.450	1.310										
ODONTÓLOGO	10.190	413	481										
TERAPEUTA OCUPACIONAL	3.208	481	98										
TÉCNICO DE ENFERMAGEM	190.807	13.811	11.174										
SERVIÇO SOCIAL - DAB	1.337	121	95										
TOTAL	277.870	21.934	17.774										

Obs.: Soma de atendimento médico mensal - interno e extra-muro.

Procedimentos de saúde

PROCEDIMENTOS	2017	JAN/18	FEV/18	MAR/18	ABR/18	MAI/18	JUN/18	JUL/18	AGO/18	SET/18	OUT/18	NOV/18	DEZ/18
EXTERNOS *	47.363	4.193	3.341										
INTERNOS **	277.872	21.934	17.774										
TOTAL	325.235	26.127	21.115										

*Procedimentos Externos: saída de emergência, internação, consultas especializadas realizadas, procedimentos de todas as unidades prisionais.

**Procedimentos Internos: atendimentos de todos os profissionais (médico, psicólogo, odontólogo, terapeuta ocupacional, assistente social da DAB, enfermeiro e técnico de enfermagem) de saúde de todas as unidades prisionais.

Atendimento por programa de saúde

AÇÕES (ATENDIMENTOS)	JAN/17	FEV/18	MAR/18	ABR/18	MAI/18	JUN/18	JUL/18	AGO/18	SET/18	OUT/18	NOV/18	DEZ/18
MUTIRÃO	0	0										
LABORATORIAL - TB	0	63										
TUBERCULOSE - TB	28	39										
SAÚDE MENTAL	68	22										
DST, HIV, HEPATITE	13	12										
HIPERTENSÃO - DIABETES	48	38										
HANSENÍASE	6	2										
OSTOMIZADOS	1	1										
NECESSIDADES ESPECIAIS	2	0										
TOTAL	166	177										

Obs.: Os atendimentos são referentes aos casos novos.

Atendimento odontológico

AÇÕES (ATENDIMENTOS)		2017	JAN/18	FEV/18	MAR/18	ABR/18	MAI/18	JUN/18	JUL/18	AGO/18	SET/18	OUT/18	NOV/18	DEZ/18
NÚMERO DE ATENDIMENTOS		7.814	413	481										
EXAME CLÍNICO		5.037	300	289										
EXAME ESPECÍFICO		33	0	0										
TARTARECTOMIAS		558	30	35										
EXTRAÇÕES		3.322	199	198										
RESTAURAÇÕES	RESINA	1.329	76	75										
	AMÁLGAMA	39	0	0										

Atendimento odontológico

AÇÕES (ATENDIMENTOS)	2017	JAN/18	FEV/18	MAR/18	ABR/18	MAI/18	JUN/18	JUL/18	AGO/18	SET/18	OUT/18	NOV/18	DEZ/18
SUTURAS	1.693	111	121										
Nº DE ANESTÉSICOS UTILIZADOS	6.580	425	369										
CURATIVOS	397	5	3										
REMOÇÕES DE SUTURAS	494	44	31										
INJETÁVEIS	813	16	6										
MEDICAMENTOS	5.119	234	424										
TOTAL	33.228	1.853	2.032										

Atendimento psicológico

ATIVIDADES	2017	JAN/18	FEV/18	MAR/18	ABR/18	MAI/18	JUN/18	JUL/18	AGO/18	SET/18	OUT/18	NOV/18	DEZ/18
INDIVIDUAL	16.801	1.450	1.310										
GRUPAL	2.026	61	59										
ATENDIMENTO FAMILIAR	809	38	28										
FUNCIONÁRIOS	558	23	17										
TOTAL	20.194	1.572	1.414										

Atendimento psicológico

PROCEDIMENTOS	2017	JAN/18	FEV/18	MAR/18	ABR/18	MAI/18	JUN/18	JUL/18	AGO/18	SET/18	OUT/18	NOV/18	DEZ/18
AV.INICI/TRIAGEM	12.847	1.103	850										
ANAMNESES	1.822	235	59										
DINÂM.GRUPO	329	1	0										
TESTE PSICOLÓGICO	323	8	15										
ESCUR./ACONS.PSIC.	6.929	625	788										
ESTUDO DE CASO	329	29	4										
COLETA DE DADOS COMPLEM.	4.896	161	305										
PALESTRA	223	1	3										
OFICINAS	163	0	0										
ACOMP.PSICOTERAPÊUTICO	931	197	92										
ACOMP.CONSULTA EXTERNA	140	4	2										
TOTAL	28.932	2.364	2.118										

Atendimento com terapeuta ocupacional

N° DE ATENDIDOS	2017	JAN/18	FEV/18	MAR/18	ABR/18	MAI/18	JUN/18	JUL/18	AGO/18	SET/18	OUT/18	NOV/18	DEZ/18
ACOMPANHAMENTO INDIVIDUAL	3.264	481	98										
ACOMPANHAMENTO E ENCAMINHAMENTO A EDUCAÇÃO	409	57	50										
ATENDIMENTO EM GRUPO	2.384	215	267										
ATENDIMENTO INDIVIDUAL	3.052	481	98										
ATENDIMENTO PSIQUIÁTRICO	21	0	10										
ATENDIMENTO EM REABILITAÇÃO FÍSICO-FUNCIONAL	0	1	1										
ATENDIMENTO FAMILIAR E/OU ORIENTAÇÃO FAMILIAR	0	0	0										
TOTAL	9.130	1.235	524										

Atendimento com terapeuta ocupacional

Nº DE PROCEDIMENTOS	2017	JAN/18	FEV/18	MAR/18	ABR/18	MAI/18	JUN/18	JUL/18	AGO/18	SET/18	OUT/18	NOV/18	DEZ/18
TRIAGENS	1.414	100	5										
AVALIAÇÃO TÉCNICA	959	77	20										
GRUPO TERAPÊUTICO	171	1	2										
OFICINA TERAPÊUTICA	15	6	3										
ATIVIDADES CULTURAIS	33	4	2										
TOTAL	2.592	188	32										

Consultas médicas

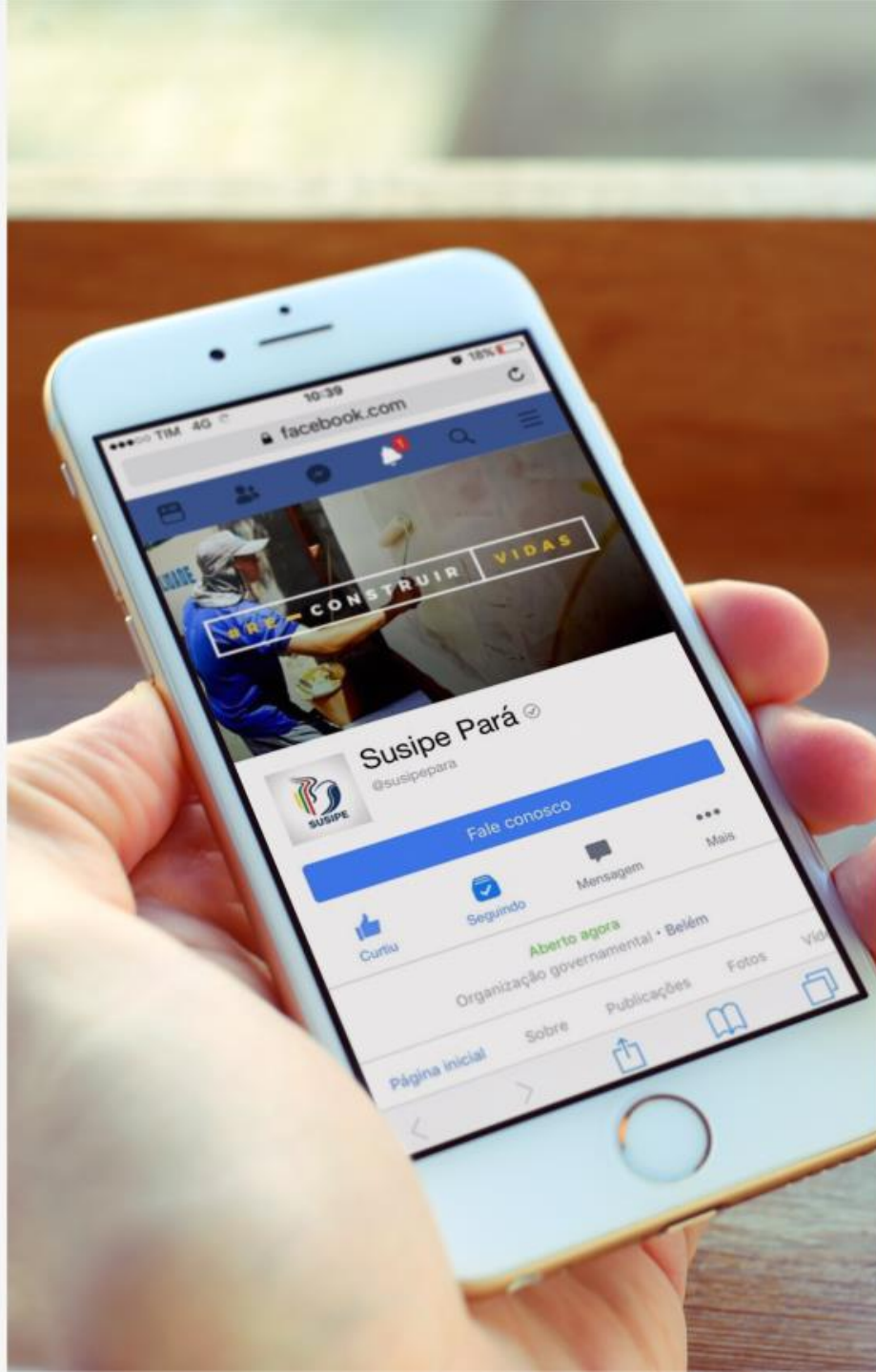
N° DE CONSULTAS	2017	JAN/18	FEV/18	MAR/18	ABR/18	MAI/18	JUN/18	JUL/18	AGO/18	SET/18	OUT/18	NOV/18	DEZ/18
CONSULTAS MÉDICAS INTERNAS	13.394	1.023	966										
CONSULTAS MÉDICAS EXTERNAS	693	93	53										
TOTAL	14.087	1.116	1.019										

Atendimento de enfermagem

Nº DE PROCEDIMENTOS	2016	JAN/17	FEV/17	MAR/17	ABR/17	MAI/17	JUN/17	JUL/17	AGO/17	SET/17	OUT/17	NOV/1	DEZ/17
VERIFICAÇÃO DE SINAIS VITAIS	7.228	879	319										
CURATIVOS	16.389	1.136	1.117										
AUXILIO DE PEQUENAS CIRURGIAS	136	0	1										
NEBULIZAÇÃO	2.821	154	201										
RETIRADA DE PONTOS	858	40	41										
TOTAL	27.432	2.209	1.680										

Atendimento de Téc. em enfermagem

ATENDIMENTOS	2017	JAN/18	FEV/18	MAR/18	ABR/18	MAI/18	JUN/18	JUL/18	AGO/18	SET/18	OUT/18	NOV/18	DEZ/18
1º VEZ	158.595	12.505	8.458										
RETORNO	32.212	1.306	2.820										
TOTAL	190.807	13.811	11.174										



SIGA A SUSIPE
NAS REDES SOCIAIS





Ministério do Trabalho e Emprego

09

COMISSÃO DE TRABALHO
E
ASSISTÊNCIA SOCIAL

ASSISTÊNCIA SOCIAL

Quantidade de Pessoas Atendidas

PÚBLICO	2017	FEVEREIRO	JAN/FEV
PRESO	44.293	3.114	6.753
FAMILIAR	36.633	2.684	5.879
TOTAL	80.926	5.798	12.632

Encaminhamento para Redes de Serviços


REDE DE SERVIÇOS	2017	FEVEREIRO			JAN/FEV
		PRESO	FAMILIAR	TOTAL	
ASSISTÊNCIA (CRAS, CREAS, SEJUDH, Cartórios, Programas de Renda Mínima etc)	2.469	40	130	170	395
JUSTIÇA (Defensoria, Ministério Público, VEP, Tribunal etc.)	2.816	69	71	140	325
SAÚDE (SESPA, SESMA, Unidades de Saúde etc.)	784	96	28	124	208
EDUCAÇÃO (SEDUC, SEMEC, Escolas etc.)	637	30	19	49	127
PREVIDÊNCIA (INSS)	1.775	59	116	175	327
TOTAL	8.481	294	364	658	1.382

Documentação Civil Viabilizada

DOCUMENTAÇÃO	2017	FEVEREIRO			JAN/FEV
		PRESO	FAMILIAR	TOTAL	
RG	1.392	85	32	117	226
CERTIDÃO DE NASCIMENTO	1.049	13	33	46	109
CPF	299	07	10	17	28
CTPS	92	03	08	11	19
NIT	31	03	---	03	13
TÍTULO ELEITORAL (Declaração)	21	02	---	02	05
TOTAL	2.884	113	83	196	400

Encaminhamentos para Auxílios e Benefícios

DESCRIÇÃO	2017	JANEIRO	JAN/JANEIRO
ENCAMINHAMENTO PARA AUX. RECLUSÃO	1.244	99	210
AUXÍLIOS FUNERÁRIOS	62	07	15
DOAÇÃO AO PÚBLICO ALVO	2.545	46	218
VISITAS HOMOAFETIVAS	67	01	03



“A gente tem o nosso horário de trabalho e nosso horário de descanso. Aqui eu me sinto em liberdade. Faz bem para mim porque estou trabalhando e também para minha família, que fica mais tranquila em saber que estou bem.”

Antônio Wilson, interno.



10

ASSISTÊNCIA AO
EGRESSO E FAMÍLIA

Quantidade de Pessoas Atendidas

PÚBLICO	2017	FEVEREIRO	JAN/FEV
EGRESSO	535	37	70
PRISÃO DOMICILIAR	474	41	59
MONITORADO ELETRONICAMENTE	867	53	133
FAMILIAR	101	03	10
ALVARÁ PROVISÓRIO	138	12	23
TOTAL	2.115	146	295

Encaminhamento para Redes de Serviços

REDE DE SERVIÇOS	2017	FEVEREIRO					JAN/FEV
		EGRESSO	PRISÃO DOMICILIAR	MONITORADO ELETRONICAMENTE	FAMILIAR	TOTAL	
ASSISTÊNCIA (CRAS, CREAS, SEJUDH, Cartórios, Programas de Renda Mínima etc.)	313	04	02	01	01	08	18
JUSTIÇA (Defensoria, Ministério Público, VEP, Tribunal etc.)	372	01	01	07	---	09	29
SAÚDE (SESPA, SESMA, Unidades de Saúde etc.)	159	03	02	05	---	10	15
EDUCAÇÃO (SEDUC, SEMEC, Escolas etc.)	152	02	01	01	---	04	04
PREVIDÊNCIA (INSS)	11	---	---	---	---	---	---
FÁBRICA ESPERANÇA	11	03	01	---	---	04	04
CHEQUE MORADIA	01	01	---	----	----	01	01
CREDCIDADÃO	89	05	06	04	---	15	16
TOTAL	1.108	19	13	18	01	51	87

Documentação Civil Viabilizada

DOCUMENTAÇÃO	2017	FEVEREIRO					JAN/FEV
		EGRESSO	PRISÃO DOMICILIAR	MONITORADO ELETRONICAMENTE	FAMILIAR	TOTAL	
RG	356	05	06	03	---	14	29
Certidão de Nascimento	59	----	01	---	---	01	04
CPF	137	03	01	04	---	08	17
CTPS	131	---	---	---	---	---	06
Título Eleitoral (Declaração)	276	04	03	05	---	12	26
TOTAL	959	12	11	12	---	35	82



11

ASSISTÊNCIA E
VALORIZAÇÃO AO SERVIDOR

Demonstrativo de Ações ao Servidor

ESPECIALIDADE	NÚMERO DE ATENDIMENTOS
Nº DE SERVIDORES ATENDIDOS NO SERVIÇO DE PSICOLOGIA NO CONSULTÓRIO DA CAVS/ATENDIMENTO DOMICILIAR, HOSPITALAR, DE SOBREAVISO E OUTRAS ATIVIDADES	44
Nº DE ATENDIMENTOS REALIZADOS NO SERVIÇO DE PSICOLOGIA NO CONSULTÓRIO DA CAVS/ATENDIMENTO DOMICILIAR, HOSPITALAR, DE SOBREAVISO E OUTRAS ATIVIDADES	76
Nº DE SERVIDORES ATENDIDOS NO SERVIÇO SOCIAL NO CONSULTÓRIO DA CAVS/ATENDIMENTO DOMICILIAR, HOSPITALAR, DE SOBREAVISO E OUTRAS ATIVIDADES	33
Nº DE ATENDIMENTOS REALIZADOS NO SERVIÇO SOCIAL NO CONSULTÓRIO DA CAVS/ATENDIMENTO DOMICILIAR, HOSPITALAR, DE SOBREAVISO E OUTRAS ATIVIDADES	46
RECEBIMENTO DE ATESTADOS MEDICOS NA CAVS	133
Nº DE SERVIDORES ATENDIDOS NO SERVIÇO DE NUTRIÇÃO NO CONSULTÓRIO DA CAVS/ATENDIMENTO DOMICILIAR, HOSPITALAR E OUTRAS ATIVIDADES	7
Nº DE ATENDIMENTOS REALIZADOS NO SERVIÇO DE NUTRIÇÃO NO CONSULTÓRIO DA CAVS/ATENDIMENTO DOMICILIAR, HOSPITALAR E OUTRAS ATIVIDADES	7
VERIFICAÇÃO DE PRESSÃO ARTERIAL NO CONSULTÓRIO DA CAVS	9
CHEQUE MORADIA	116
MASSOTERAPIA	20
ATENDIMENTO COM MÉDICA DO TRABALHO	11
ATENDIMENTO PSIQUIÁTRICO PELO MÉDICO DA SUSIPE	16
TOTAL	534



AGORA O DISQUE
100 TAMBÉM RECEBE
DENÚNCIAS DE RACISMO.
SE VOCÊ FOI VÍTIMA
OU PRESENCIOU UM
CRIME DE RACISMO,
DISQUE 100 E DENUNCIE!

RACISMO
É CRIME!
DENUNCIE!

DISQUE
100
RACISMO

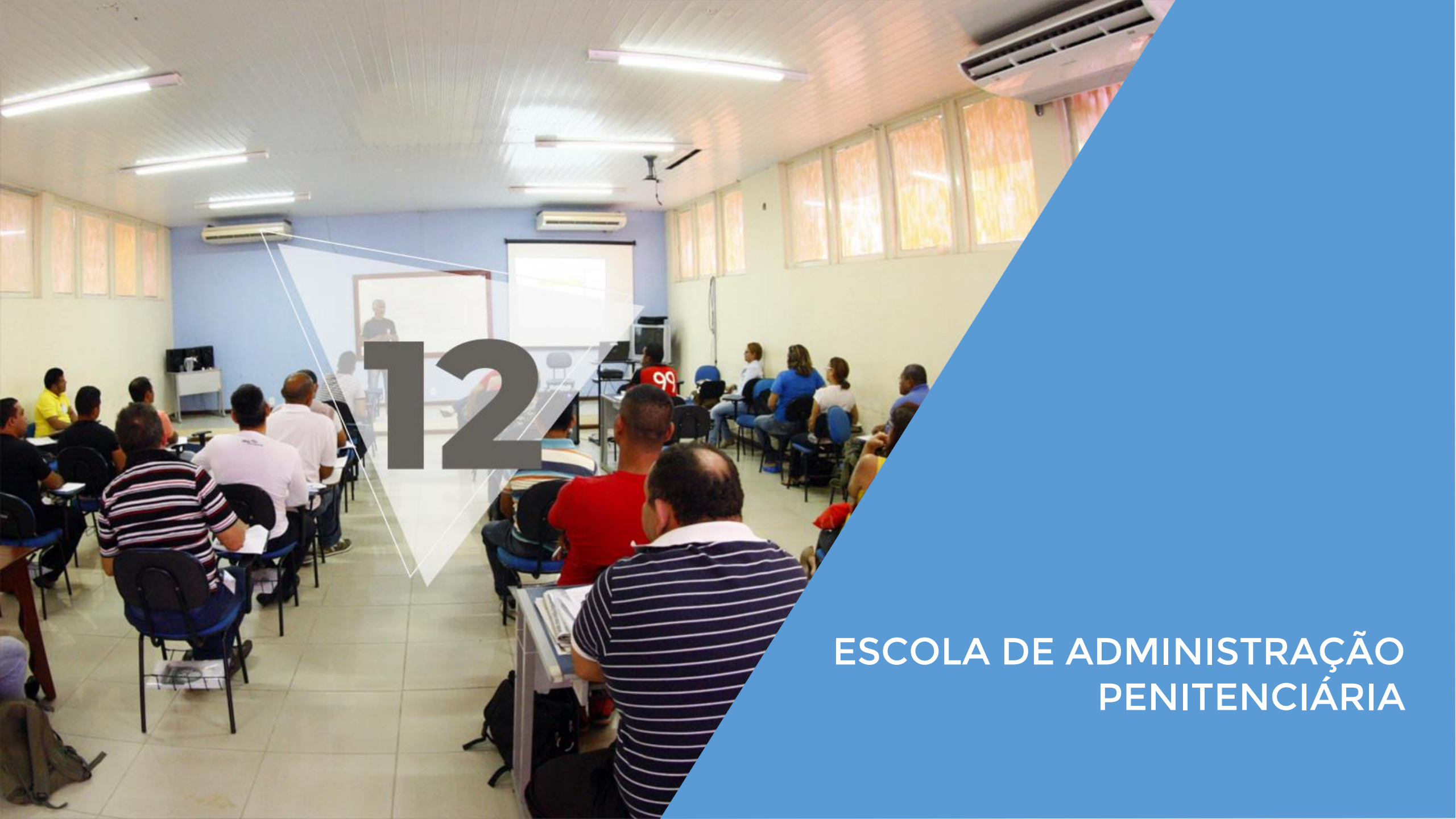


Secretaria de
Direitos Humanos

Secretaria de
Políticas de Promoção
da Igualdade Racial

Ministério das
Mulheras, da Igualdade Racial
e dos Direitos Humanos





12

ESCOLA DE ADMINISTRAÇÃO
PENITENCIÁRIA

Relatório de atividades da Escola de Administração Penitenciária

FEVEREIRO DE 2018

CURSOS	PERÍODO	QTDE	PÚBLICO ALVO
PALESTRA: RODA DE CONVERSA:FEVEREIRO DE TODAS AS CORES, SAÚDE MENTAL DE TODOS OS DIAS	16/02/2018	31	Psicólogos, Assistentes Sociais, Enfermeiros, Terapeutas Ocupacionais e Acadêmicos, oriundos de outras Instituições.
CURSO DE INTEGRAÇÃO DE ASSISTENTES ADMINISTRATIVOS	20 A 22/02/2018	20	Servidores oriundos do Processo Seletivo Simplificado-PSS nº 10 e 16/2017.
TOTAL		51	

Relatório de atividades da Escola de Administração Penitenciária

FEVEREIRO DE 2018

CURSOS	PERÍODO	QTDE	PÚBLICO ALVO
NÃO HOUIVE PESQUISA NESSE PERÍODO.	FEVEREIRO/2018	---	Estudantes acadêmicos que tem como objeto de estudo o Sistema Penitenciário do Estado do Pará

A photograph of a construction site showing the steel reinforcement (rebar) for a concrete structure. Several workers in orange shirts and hard hats are visible, some standing on the rebar framework. The scene is set outdoors with trees in the background. A large, semi-transparent white triangle is overlaid on the image, containing the number 13. A blue diagonal graphic element is on the right side of the image.

13

INVESTIMENTOS NO SISTEMA
PENITENCIÁRIO PARAENSE

Obras / geração de vagas – Região Guajará



CONSTRUÇÃO DA CADEIA PÚBLICA JOVENS-ADULTOS / DEPEN - SANTA IZABEL

71,34%
EXECUTADO

VALOR DA OBRA: R\$ 16.929.922,53
Investimento Federal : R\$ 14.850.000,00
Investimento Estadual: R\$ 2.079.922,53
Vagas: 603 - Regime: Fechado -
Previsão de entrega: Jun/2018

CENTRO DE RECUPERAÇÃO PENITENCIÁRIA DO PARÁ I - CRPP I

63,00%
EXECUTADO

VALOR DA OBRA: R\$ 7.482.858,83
Objeto: Construção de dois blocos carcerários no CRPP I
Vagas: 342 Regime: Fechado
Previsão de Entrega: Ago/2018

Obras / geração de vagas - Região Guajará



PRESÍDIO ESTADUAL METROPOLITANO III - PEM III

26,00%
EXECUTADO

Investimento: R\$ 4.062.543,96
Objeto: Construção de três blocos carcerários no PEM III
Vagas: 310 Regime: Fechado
Previsão de Entrega: Ago/2018

Obras / geração de vagas - Região Tocantins



AMPLIAÇÃO DO CENTRO DE TRIAGEM
METROPOLITANO DE ABAETETUBA

VALOR DA OBRA R\$ 10.625.194,43
Investimento Federal: R\$ 3.442.500,00
40,14% Investimento Estadual: R\$ 7.182.694,43
EXECUTADO Vagas: 306 - Regime Fechado
Previsão de entrega: Jun/2018

Obras / geração de vagas – Lago Tucuruí



AMPLIAÇÃO DO CENTRO DE TRIAGEM METROPOLITANO DE TUCURUÍ

20,02%
EXECUTADO

VALOR TOTAL: R\$ 11.034.485,36
Investimento Federal: R\$ 2.362.500,00
Investimento Estadual: R\$ 8.671.985,36
Vagas: 210 - Regime: Fechado - Previsão de entrega: Out/2018

Obras / geração de vagas - Região Rio Capim



AMPLIAÇÃO DO CENTRO DE TRIAGEM METROPOLITANO DE PARAGOMINAS

65,08% EXECUTADO

VALOR DA OBRA: R\$ 11.400.990,23
Investimento Federal: R\$ 3.442.500,00
Investimento Estadual: R\$ 7.958.490,23
Vagas: 306 - Regime: Fechado - Previsão de entrega: Jun/2018

CONSTRUÇÃO DA CADEIA PÚBLICA DE TOMÉ-AÇU

49,52% EXECUTADO

VALOR DA OBRA: R\$ 6.750.724,90
Vagas: 316 - Regime: Fechado - Previsão de entrega: Out/2018

Obras / geração de vagas - Região do Araguaia



CONSTRUÇÃO DA CADEIA PÚBLICA DE REDENÇÃO

33,87%
EXECUTADO

VALOR DA OBRA: R\$ 11.103.035,46
Vagas: 306 - Regime: Fechado - Previsão de entrega: Out/2018

TOTAL DE INVESTIMENTOS:
R\$ 79.389.755,70

GERAÇÃO DE VAGAS:
2.699

Obras / geração de vagas - Aguardando Licitação



CONSTRUÇÃO DO CENTRO DE RECUPERAÇÃO MASCULINO EM VITÓRIA DO XINGU - NESA

VALOR TOTAL: R\$ 11.807.045,53
Vagas: 306 - Regime: Fechado
65,00%
EXECUTADO

CONSTRUÇÃO DO CENTRO DE REEDUCAÇÃO FEMININO DE VITÓRIA DO XINGU - NESA

VALOR TOTAL: R\$ 7.629.157,63
Vagas: 105 - Regime: Fechado
80,00%
EXECUTADO

CONSTRUÇÃO DA COLÔNIA INDUSTRIAL DE VITÓRIA DO XINGU - NESA

VALOR TOTAL: R\$ 10.122.623,48
Vagas: 201 - Regime: Semiaberto
56,00%
EXECUTADO

URBANIZAÇÃO DO COMPLEXO PENITENCIÁRIO DE VITÓRIA DO XINGU - NESA

VALOR TOTAL: R\$ 5.662.843,00
5,00%
EXECUTADO

Obras / geração de vagas - Aguardando Licitação



CONSTRUÇÃO DO CENTRO DE RECUPERAÇÃO MASCULINO DE SÃO FÉLIX DO XINGU

46,89%
EXECUTADO

VALOR TOTAL: R\$ 7.182.412,58
Investimento Federal: 2.922.212,25
Investimento Estadual: 4.260.200,33
Vagas: 128 - Regime: Fechado

CONSTRUÇÃO DA CADEIA PÚBLICA MASCULINA DE PARAUAPEBAS

41,00%
EXECUTADO

VALOR TOTAL: R\$ 14.840.414,90
Vagas: 306 - Regime: Fechado

CADEIA PÚBLICA MASCULINA DE MARABÁ

0,00%
EXECUTADO

VALOR TOTAL: R\$ 12.820.932,39
Vagas: 306 - Regime: Fechado

CENTRO DE RECUPERAÇÃO AGRÍCOLA MARIANO ANTUNES - CRAMA - MARABÁ

0,00%
EXECUTADO

VALOR TOTAL: R\$ 8.700.872,38
Vagas: 200 - Regime: Semiaberto
Objeto: Construção de dois alojamentos no CRAMA

Obras / geração de vagas - Aguardando Licitação



CONSTRUÇÃO DE BERÇÁRIO COM 12 LEITOS NO CENTRO DE REEDUCAÇÃO FEMININO DE ANANINDEUA

79,85%
EXECUTADO

VALOR TOTAL: R\$ 1.036.640,16
Investimento Federal: R\$ 624.403,45
Investimento Estadual: R\$ 412.236,71

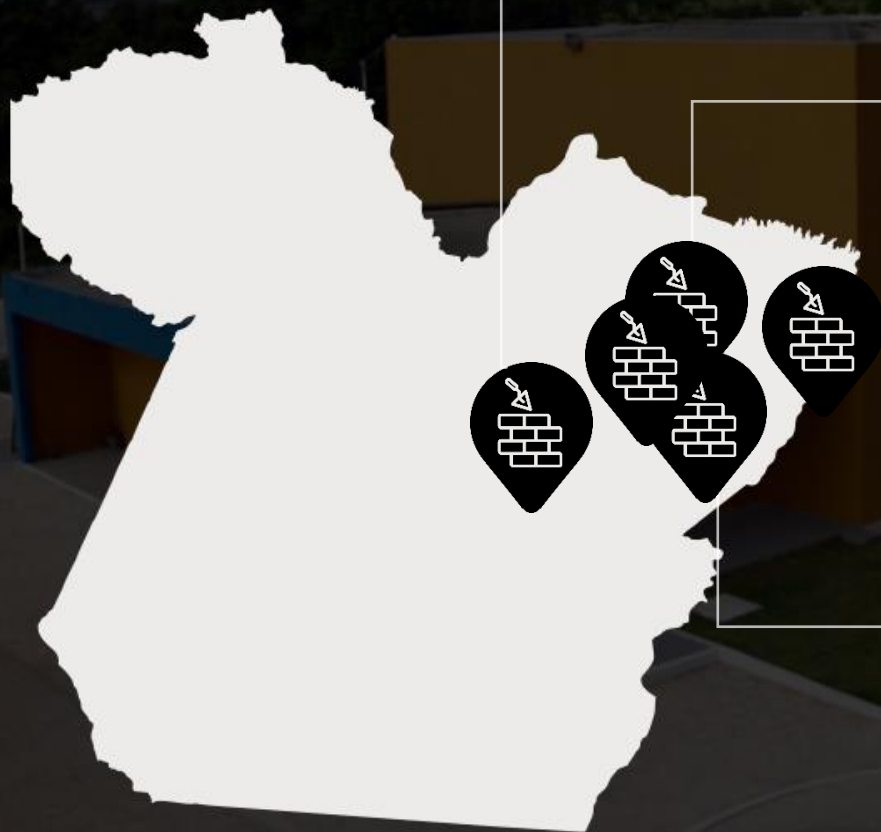
TOTAL DE INVESTIMENTOS:
R\$ 79.802.942,05

GERAÇÃO DE VAGAS:
1.552

Obras concluídas



Obras concluídas



CONSTRUÇÃO DA CENTRAL DE TRIAGEM MASCULINA DE SANTARÉM
Investimento Estadual: R\$ 4.704.830,99
Vagas: 316 - Regime: Fechado

CENTRO DE REEDUCAÇÃO FEMININO - ANANINDEUA
Investimento: R\$ 183.757,61
Objeto: Construção de Estação de Tratamento de Esgoto

CENTRO DE RECUPERAÇÃO DE BRAGANÇA
Investimento: R\$ 108.778,72
Objeto: Revitalização do Sistema de água, esgoto e reforma das instalações elétricas do Centro de Recuperação de Bragança

CONSTRUÇÃO DE MÓDULO - SEMI ABERTO BRAGANÇA
Investimento Estadual: R\$ 613.310,73
Vagas: 62 | Regime: Semiaberto

CENTRO DE RECUPERAÇÃO DE MOCAJUBA
Investimento: R\$ 187.068,07
Objeto: Reforma Predial e Readequação/Ampliação do Sistema de Efluentes Composto de um Filtro Anaeróbico e mais um Sumidouro

Obras concluídas



Obras concluídas



CENTRO DE RECUPERAÇÃO PENITENCIÁRIO DO PARÁ I - SANTA IZABEL DO PARÁ
Investimento: R\$ 91.984,92
Objeto: Sistema de Abastecimento de Água no CRPP I

CENTRO DE RECUPERAÇÃO PENITENCIÁRIO DO PARÁ I - SANTA IZABEL DO PARÁ
Investimento: R\$ 175.353,70
Objeto: Reforma das guaritas e Instalações elétricas da Muralha do CRPP I

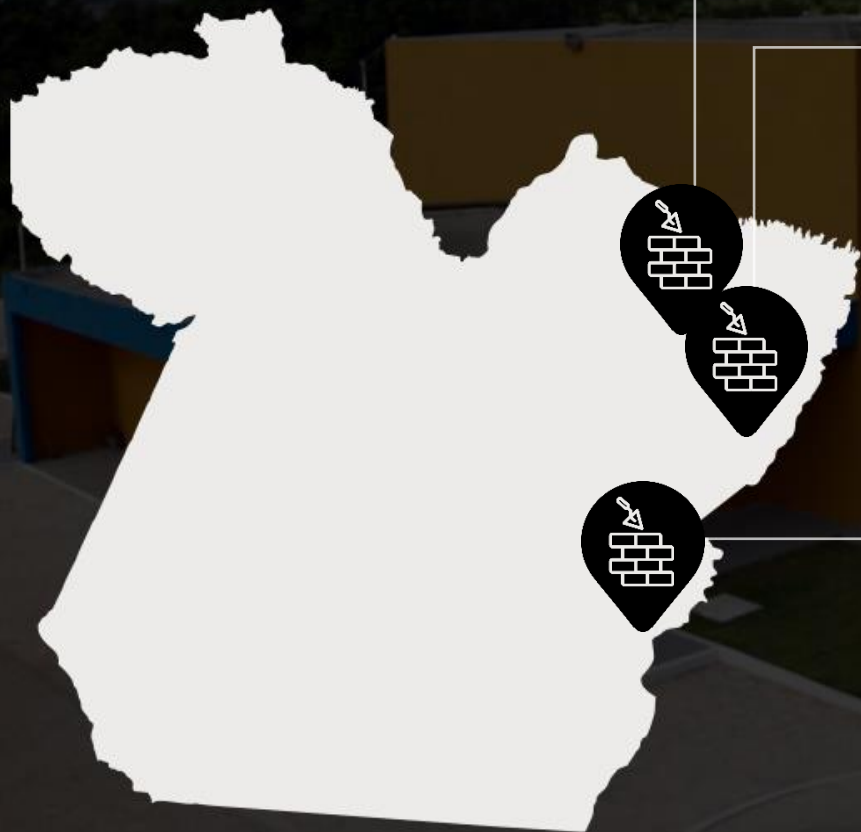
CENTRO DE RECUPERAÇÃO PENITENCIÁRIO DO PARÁ II - SANTA IZABEL DO PARÁ
Investimento: R\$ 98.000,93
Objeto: Reforma da Muralha do CRPP II

CENTRO DE RECUPERAÇÃO FEMININO DE ANANINDEUA
Investimento: R\$ 33.032,33
Objeto: Perfuração de poço artesiano no CRF/Ananindeua

CENTRO DE RECUPERAÇÃO DE TOMÉ AÇU
Investimento: R\$ 141.501,06
Objeto: Construção da muralha do Centro de Recuperação de Tomé-Açú

CENTRO DE RECUPERAÇÃO DE SANTARÉM
Investimento: R\$ 147.763,29
Objeto: Reforma de Espaço Físico

Obras concluídas



CENTRO DE REEDUCAÇÃO FEMININO DE ANANINDEUA
Investimento: R\$ 149.587,34
Objeto: Reforma e Revitalização do Espaço - CRF

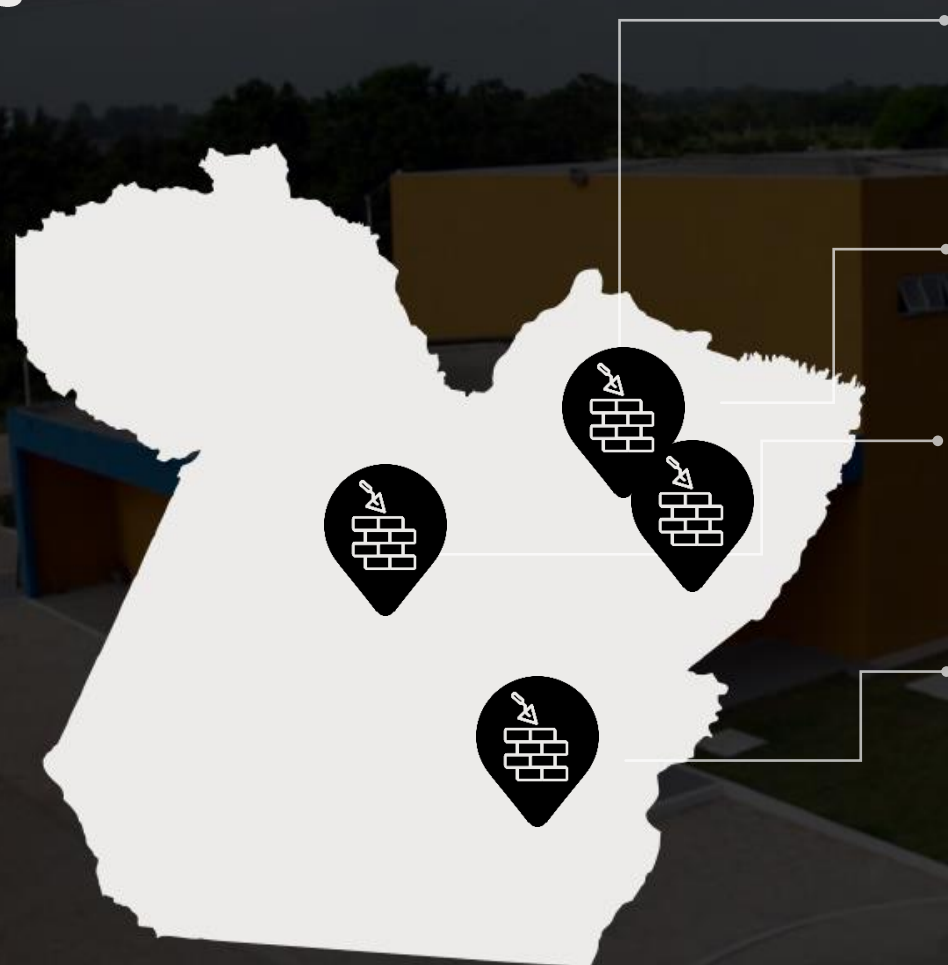
CENTRO DE RECUPERAÇÃO DE PARAGOMINAS
Investimento: R\$ 57.369,96
Objeto: Reforma do Sistema de esgoto de Paragominas

CENTRO DE RECUPERAÇÃO AGRÍCOLA MARIANO ANTUNES DE MARABÁ - CRAMA
Investimento: R\$ 149.903,53
Objeto: Obra de construção do muro de isolamento do CRAMA

CENTRO DE TRIAGEM DE MARABÁ
Investimento: R\$ 148.504,85
Objeto: Perfuração de poço tubular do CT Marabá

CONSTRUÇÃO DO CENTRO DE REEDUCAÇÃO FEMININO DE MARABÁ
Vagas: 86 | Regime: Fechado
VALOR TOTAL: R\$ 4.583.934,16
Investimento Federal: R\$ 2.635.387,76
Investimento Estadual: R\$ 1.948.546,40

Obras concluídas



PRÉDIO ANEXO DA SUSIPE
Investimento: R\$ 14.200,00
Objeto: Serviço de Implantação da Central de Atendimento e Cadastramento de Visitantes no prédio anexo da SUSIPE

COLÔNIA PENAL AGRÍCOLA DE SANTA IZABEL
Investimento: R\$ 53.748,00
objeto: reforma e adequação do espaço Físico na Colônia para Implantação da Panificação do PROCAP

CENTRO DE RECUPERAÇÃO REGIONAL DE ITAITUBA - CRR1
Investimento: R\$ 123.996,71
Objeto: Construção do Sistema de Tratamento de Esgoto do Centro de Recuperação Regional de Itaituba

CENTRO DE RECUPERAÇÃO REGIONAL DE REDENÇÃO
Investimento: R\$ 56.581,46
Objeto: Reparos na unidade prisional de Redenção

Obras concluídas



**CONSTRUÇÃO DA CENTRAL DE TRIAGEM
IV - MASCULINA - STA. IZABEL**
Vagas:292 | Regime: Fechado
VALOR TOTAL: R\$ 4.339.292,08

**ESTAÇÃO DE TRATAMENTO DE ESGOTO -
CRF/ANANINDEUA**
Investimento: R\$ 7.899,00
Objeto: Manutenção corretiva da ETE -
CRF/Ananindeua

**COLÔNIA PENAL AGRÍCOLA DE
SANTA IZABEL DO PARÁ - CPASI**
Investimento: R\$ 1.015.813,24
Objeto: Reforma dos Alojamentos da
Colônia Heleno Fragoso
(Santa Izabel do Pará)

**CENTRO DE RECUPERAÇÃO PENITENCIÁRIA
DO PARÁ I (CRPP I)**
Investimento: R\$ 18.000.000,00
Objeto: Reparo dos Alojamentos da Colônia
Heleno Fragoso (Santa Izabel do Pará)

Obras concluídas



EXECUÇÃO DA OBRA DE REFORMA E ADAPTAÇÃO GERAL DO ALMOXARIFADO CENTRAL

Investimento: R\$ 162.787,31

Objeto: Reforma e Adaptação Geral do Almoxarifado Central

CONSTRUÇÃO DO SISTEMA DE ABASTECIMENTO DE ÁGUA DO CENTRO DE RECUPERAÇÃO PENITENCIÁRIO DO PARÁ II (CRPP II)

Investimento: R\$ 294.088,14

CENTRO DE RECUPERAÇÃO AGRÍCOLA SÍLVIO HALL DE MOURA - CRASHM

Investimento: R\$ 147.763,29

Objeto: Reforma Parcial do Centro de Recuperação Agrícola Sílvio Hall de Moura (Santarém)

CENTRO DE RECUPERAÇÃO AGRÍCOLA "SÍLVIO HALL DE MOURA" CRASHM

Investimento: R\$ 5.000.000,00

Objeto: Reparos emergenciais no Centro de Recuperação Agrícola "Sílvio Hall de Moura" CRASHM

Obras concluídas



CONSTRUÇÃO DA CENTRAL DE TRIAGEM III -
MASCULINA - STA. IZABEL

Investimento: R\$ 4.328.302,74

REPARO DO CENTRO DE RECUPERAÇÃO
PENITENCIÁRIA DO PARÁ III - CRPP III

Investimento: R\$ 8.000.000,00

COMPLEXO PENITENCIÁRIO DE SANTA IZABEL DO
PARÁ

Objetivo: Reforma e ampliação da cerca perimetral e
guarita de controle de acesso ao Complexo

Investimento: R\$ 2.146.273,02

REFORMA DO NÚCLEO GESTOR DE
MONITORAMENTO ELETRÔNICO

Investimento: R\$ R\$ 287.130,07

Obras concluídas



SERVIÇOS EMERGENCIAIS NO CENTRO DE RECUPERAÇÃO AGRÍCOLA SILVIO HALL DE MOURA
Investimento: R\$ 1.187.621,05

REFORMA E ADEQUAÇÃO DO ESPAÇO FÍSICO NA COLÔNIA PARA IMPLANTAÇÃO DA PANIFICAÇÃO DO PROCAP
Investimento: R\$ 56.008,12

CONSTRUÇÃO DO MURO DE DIVISA ENTRE O CRF DE ANANINDEUA E BERÇÁRIO.
Investimento: R\$ 49.120,68

UNIDADE BÁSICA DE SAÚDE DO HOSPITAL DE CUSTÓDIA E TRATAMENTO PSIQUIÁTRICO
Objetivo: Reforma na Unidade Básica de Saúde do Hospital de Custódia e Tratamento Psiquiátrico
Investimento: R\$ 279.817,09

TOTAL DE INVESTIMENTOS / OBRAS / GERAÇÃO DE VAGAS:
R\$ 84.877.170,35
GERAÇÃO DE VAGAS: 2.785

TOTAL DE INVESTIMENTOS:
R\$ 79.476.917,49
GERAÇÃO DE VAGAS: 1.552

TOTAL DE OBRAS CONCLUÍDAS:
R\$ 72.718.669,00
GERAÇÃO DE VAGAS: 1.649

Obras concluídas

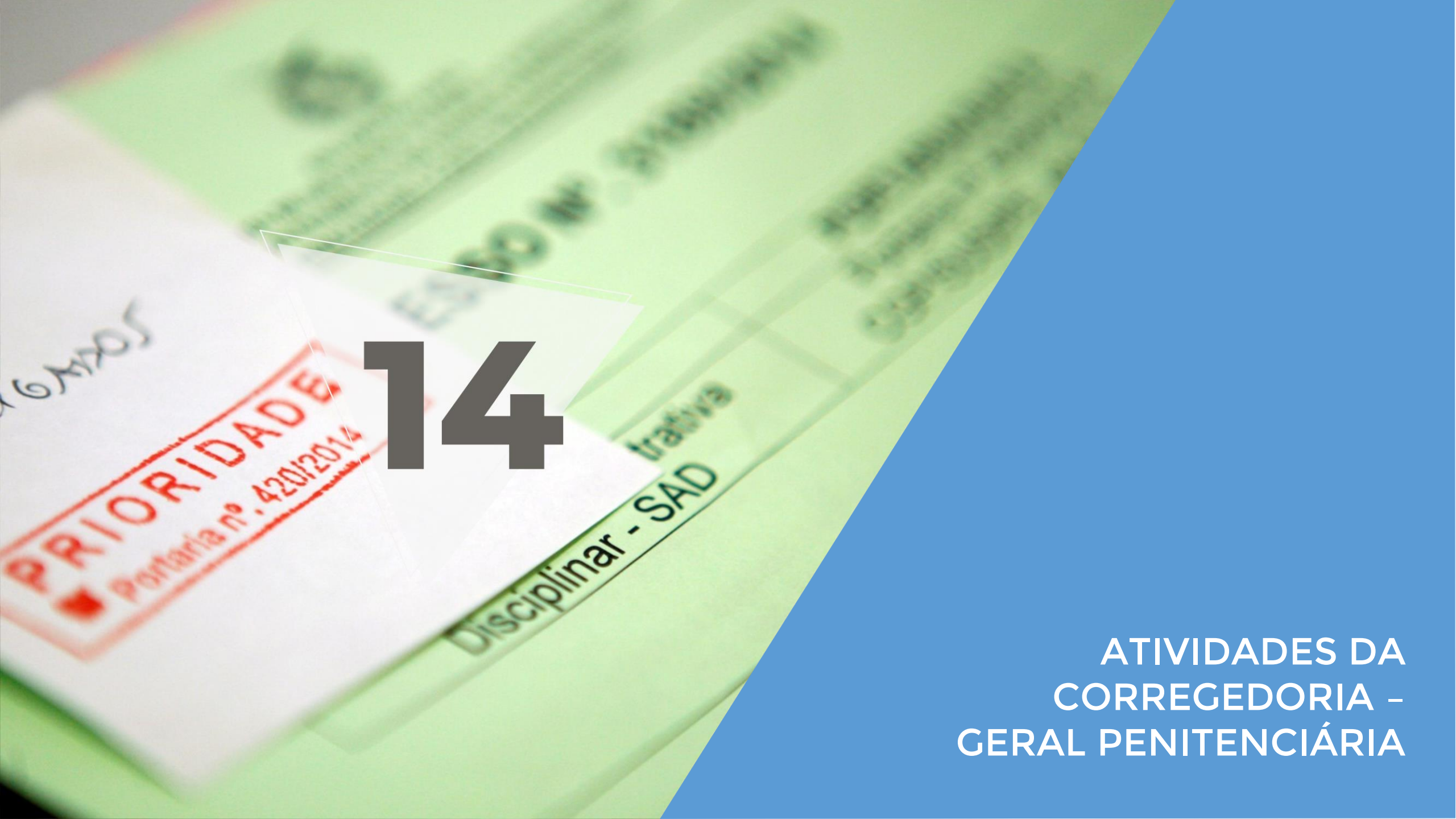


CONSTRUÇÃO DO CENTRO DE RECUPERAÇÃO
FEMININO DE SANTARÉM
Vagas: 86 | Regime: Fechado
Investimento: R\$ 5.487.414,65

TOTAL DE INVESTIMENTOS / OBRAS / GERAÇÃO DE VAGAS:
R\$ 79.389.755,70
GERAÇÃO DE VAGAS: 2.699

TOTAL DE INVESTIMENTOS:
R\$ 79.802.942,05
GERAÇÃO DE VAGAS: 1.552

TOTAL DE OBRAS CONCLUÍDAS:
R\$ 78.206.083,65
GERAÇÃO DE VAGAS: 2.051




14

ATIVIDADES DA
CORREGEDORIA -
GERAL PENITENCIÁRIA

Atividades realizadas

ATIVIDADES	JAN/18	FEV/18	MAR/18	ABR/18	MAI/18	JUN/18	JUL/18	AGO/18	SET/18	OUT/18	NOV/18	DEZ/18
PROCEDIMENTOS INSTAURADOS	38	21										
RELATÓRIOS CONCLUSIVOS	10	08										
INTIMAÇÕES EXPEDIDAS	60	119										
DEPOIMENTOS NA CGP E CASAS PENAS	43	93										
ATENDIMENTOS A FAMILIARES	13	16										
PALESTRAS/CURSOS	-	-										
VIAGENS ÀS UNIDADES PRISIONAIS DO INTERIOR	02	01										



**A AGRESSÃO
PODE SER
FÍSICA OU
PSICOLÓGICA.**

**MAS A SUA
ATITUDE PODE
MUDAR ESSA
HISTÓRIA.**

**NÃO SE CALE.
DENUNCIE!
LIGUE 180**



SUPERINTENDÊNCIA DO SISTEMA PENITENCIÁRIO DO ESTADO DO PARÁ

DIVISÃO DE TECNOLOGIA DA INFORMAÇÃO

INFOPEN@WEBMAIL.SUSIPE.PA.GOV.BR

(91) 3239 4242

Secretaria de
Segurança Pública e Defesa Social



www.pa.gov.br

SIMÃO ROBISON OLIVEIRA JATENE
Governador do Estado do Pará

JOSÉ DA CRUZ MARINHO
Vice-Governador do Estado do Pará

JEANNOT JANSEN DA SILVA FILHO
Secretário de Estado de Segurança Pública e Defesa Social

ROSINALDO DA SILVA CONCEIÇÃO
Superintendente do Sistema Penitenciário do Estado do Pará