



# Susipe

EM NÚMEROS

MAR 2017

# Sumário

**05**

EVOLUÇÃO  
DA POPULAÇÃO  
CARCERÁRIA  
(BRASIL E PARÁ)

**15**

CLASSIFICAÇÃO  
JURÍDICA DA  
POPULAÇÃO  
CARCERÁRIA  
PARAENSE

**35**

DADOS  
OPERACIONAIS DE  
MOVIMENTAÇÃO  
DE PRESOS

**21**

ESTRUTURA DE  
CUSTÓDIA DO SISTEMA  
PENITENCIÁRIO  
PARAENSE

**39**

PERFIL DA  
POPULAÇÃO  
CARCERÁRIA



**49**

TRABALHO

**101**

INVESTIMENTOS  
NO SISTEMA  
PENITENCIÁRIO  
PARAENSE

**65**

SAÚDE

**93**

ASSISTÊNCIA  
E VALORIZAÇÃO  
AO SERVIDOR

**55**

EDUCAÇÃO

**87**

ASSISTÊNCIA AO  
EGRESSO E FAMÍLIA

**121**

ATIVIDADES DA  
CORREGEDORIA  
GERAL PENITENCIÁRIA

**81**

ASSISTÊNCIA  
SOCIAL

**97**

ESCOLA DE  
ADMINISTRAÇÃO  
PENITENCIÁRIA



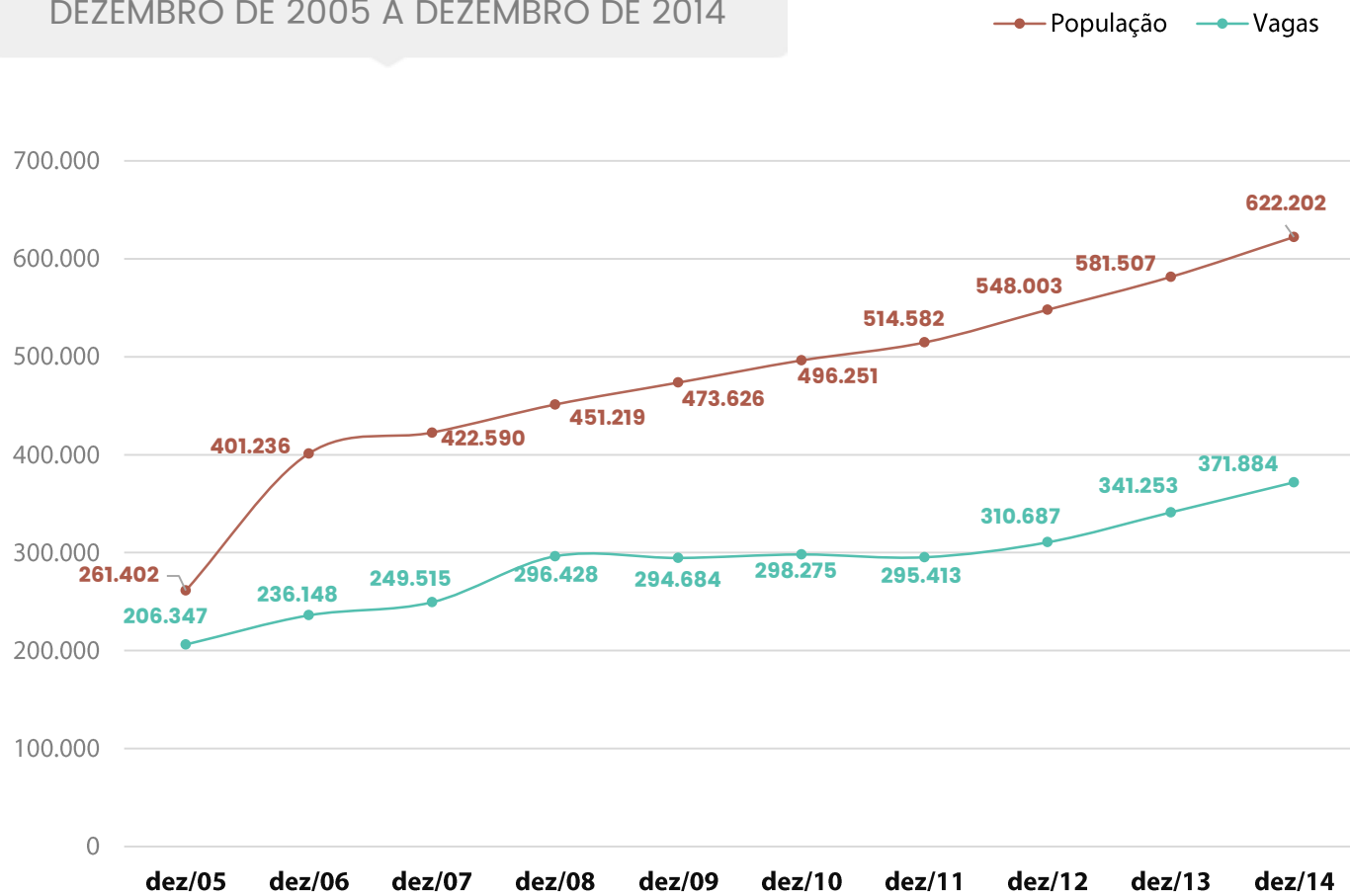
**01**

**EVOLUÇÃO DA POPULAÇÃO  
CARCERÁRIA BRASIL E PARÁ**

---

# Evolução da população carcerária brasileira x número de vagas

DEZEMBRO DE 2005 À DEZEMBRO DE 2014



AUMENTO DE  
**360.800**

↑ **138,02%**

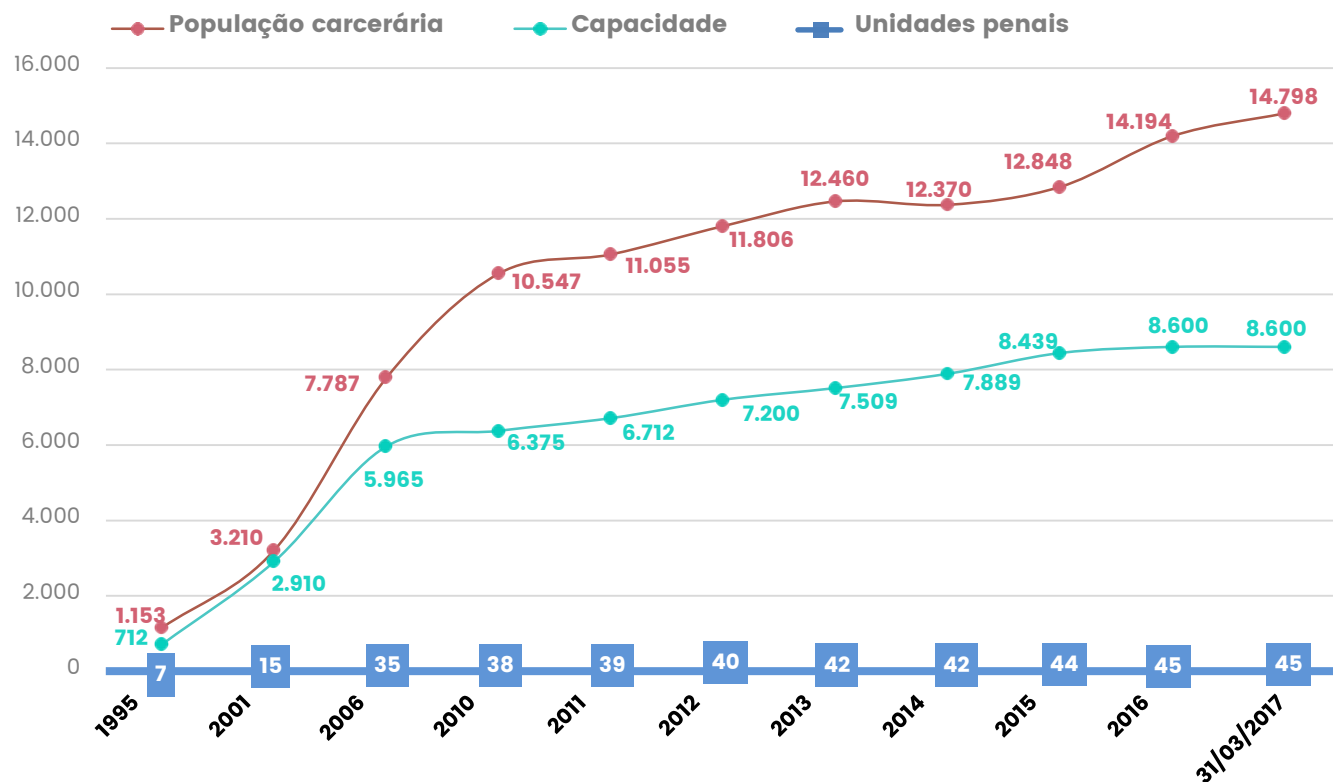
AUMENTO DE  
**165.537**

↑ **80,22%**



FONTE: DEPEN / DEZ-2014

# Evolução da população carcerária paraense - relação entre população/capacidade/unidades



AUMENTO DE  
**13.645**

↑ 1.183%

AUMENTO DE  
**7.888**

↑ 1.108%

AUMENTO DE  
**38**

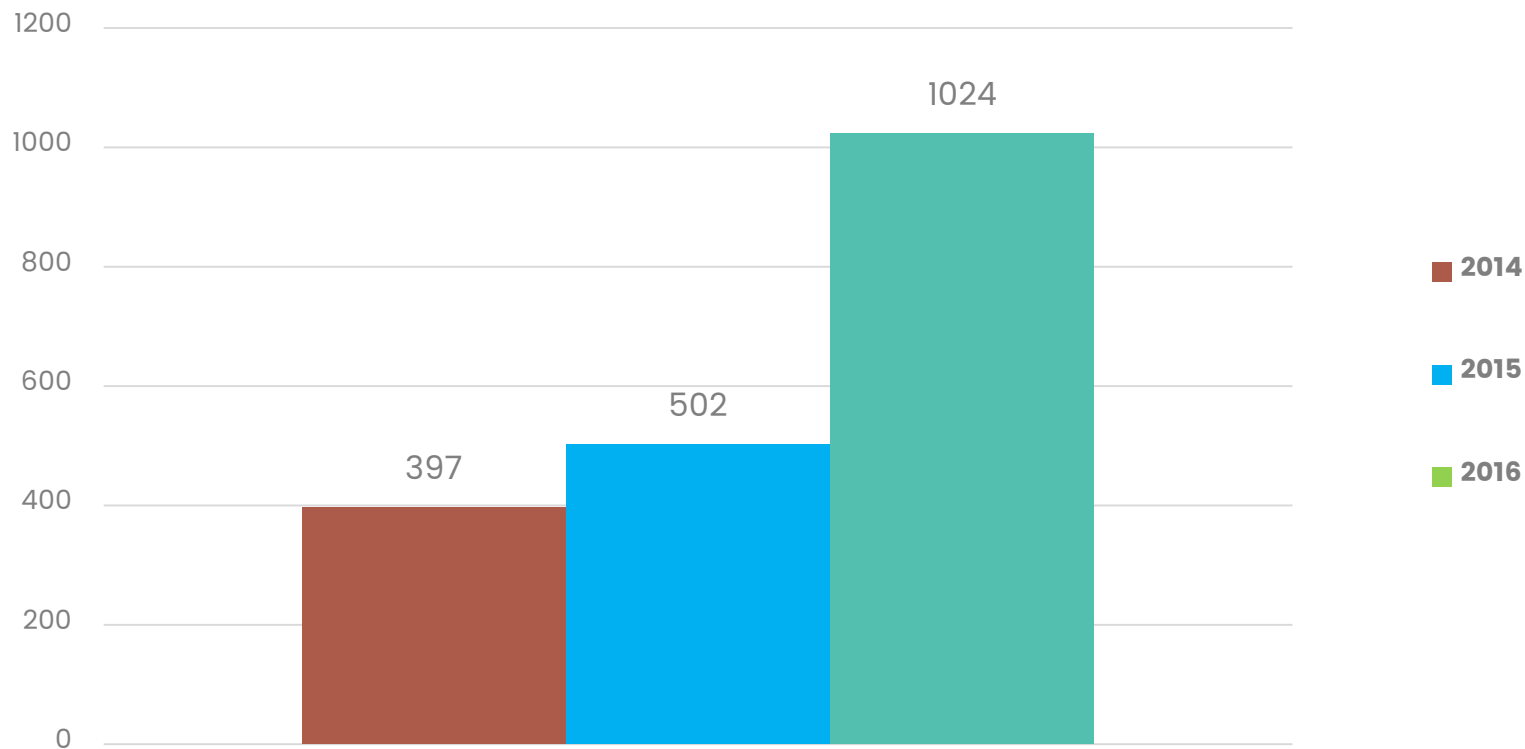
↑ 543%

**Observação:** A partir de Dezembro de 2014 foi retirado da reta representativa da população carcerária o quantitativo de pessoas que estão em monitoração eletrônica. Esses dados estão demonstrados em outros gráficos apresentando o quantitativo de 2014,2015 e 2016 na páginas 8 e 9.



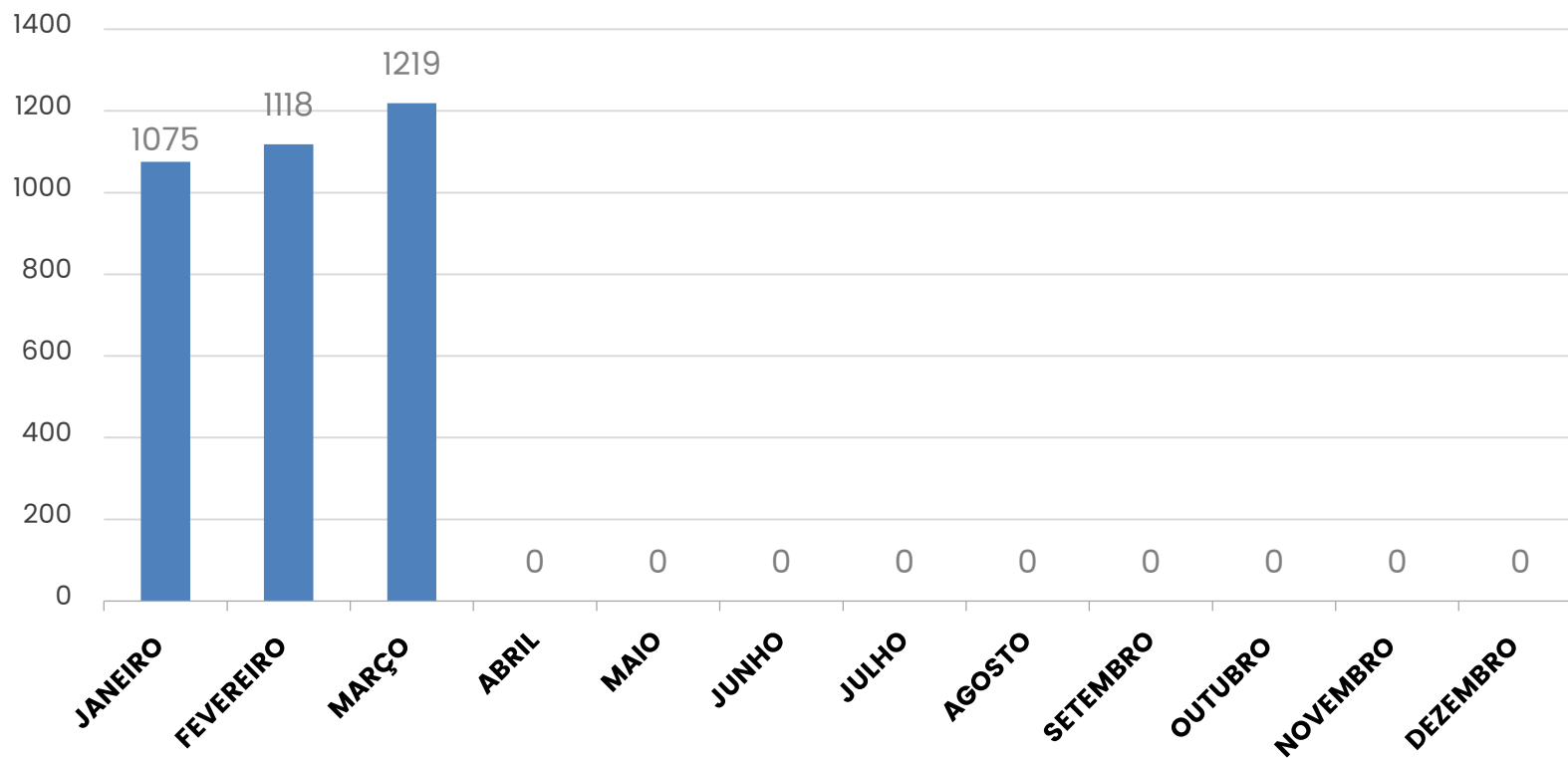
FONTE: INFOPEN/2017

# Evolução da população carcerária paraense - Evolução anual de pessoas com monitoramento

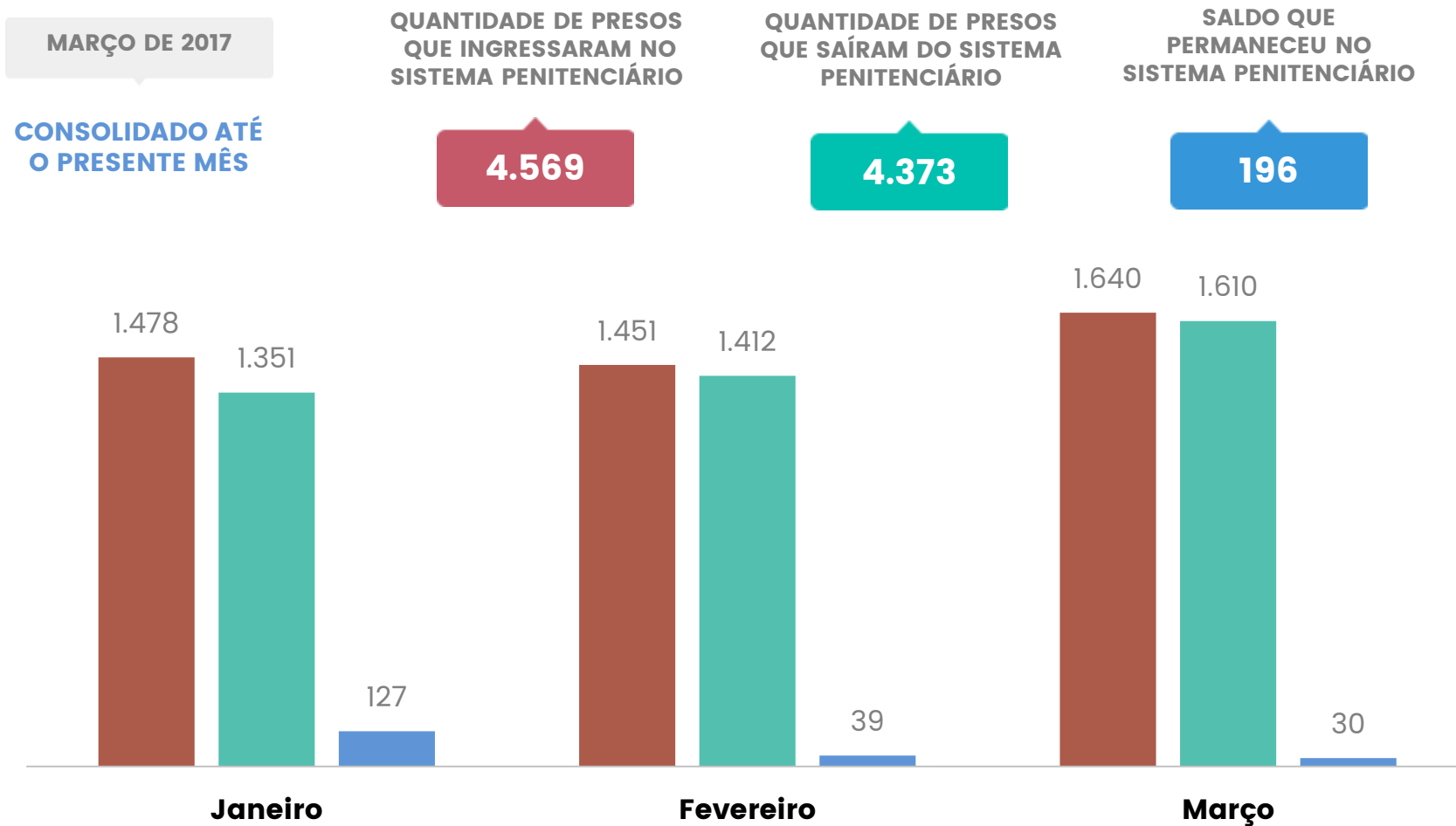




# Evolução da população carcerária paraense - Quantitativo de monitorados – 2017



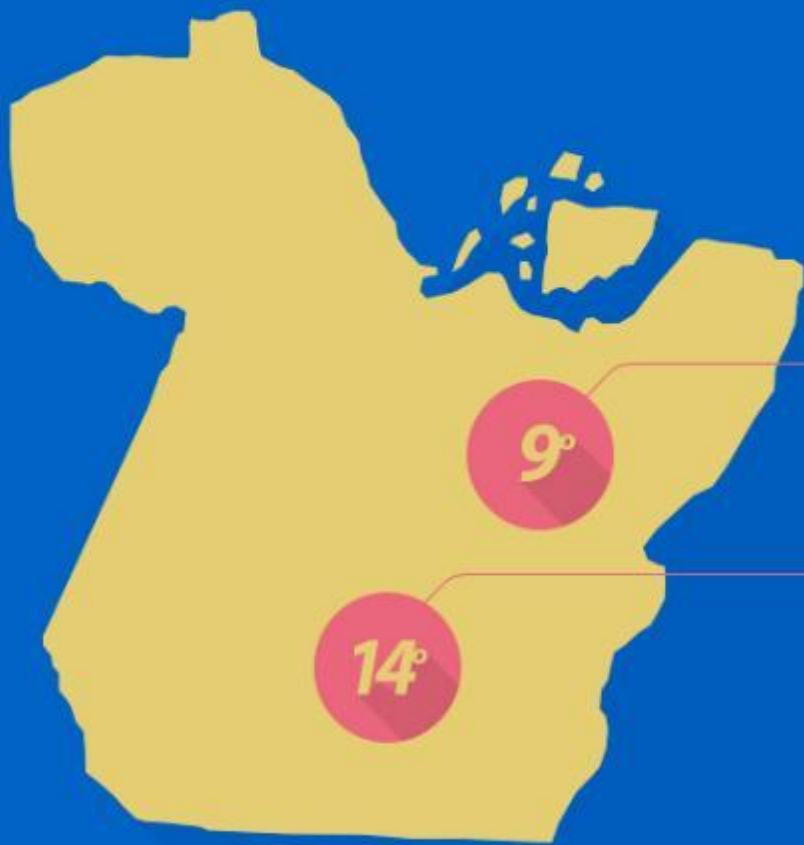
# Fluxo de entrada e saída de presos



FONTE: INFOPEN/2017

# O Pará ocupa as seguintes posições em relação as demais UF's\*:

A taxa média de crescimento mensal da população carcerária no Pará, em **Março de 2017** está em **0,99%**.



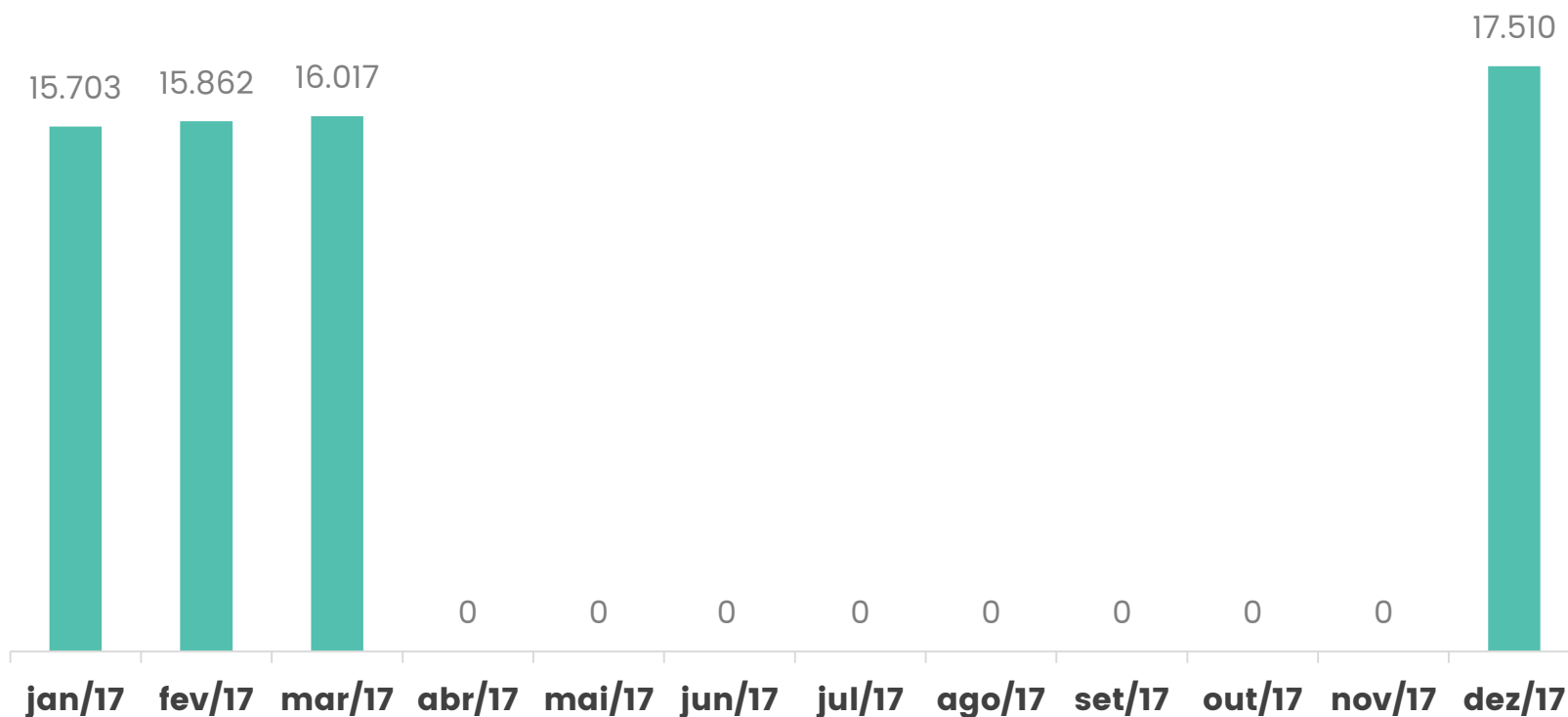
**População carcerária relativa**  
**Brasil:** 306,22 presos/100 mil habit.  
**Pará:** 192,04 presos/100 mil habit.

**É o 9° em população**

**O 14° em população carcerária absoluta**

**\*UF's – Unidades Federativas**

# Evolução e projeção da população carcerária total (Susipe / Polícia Civil)



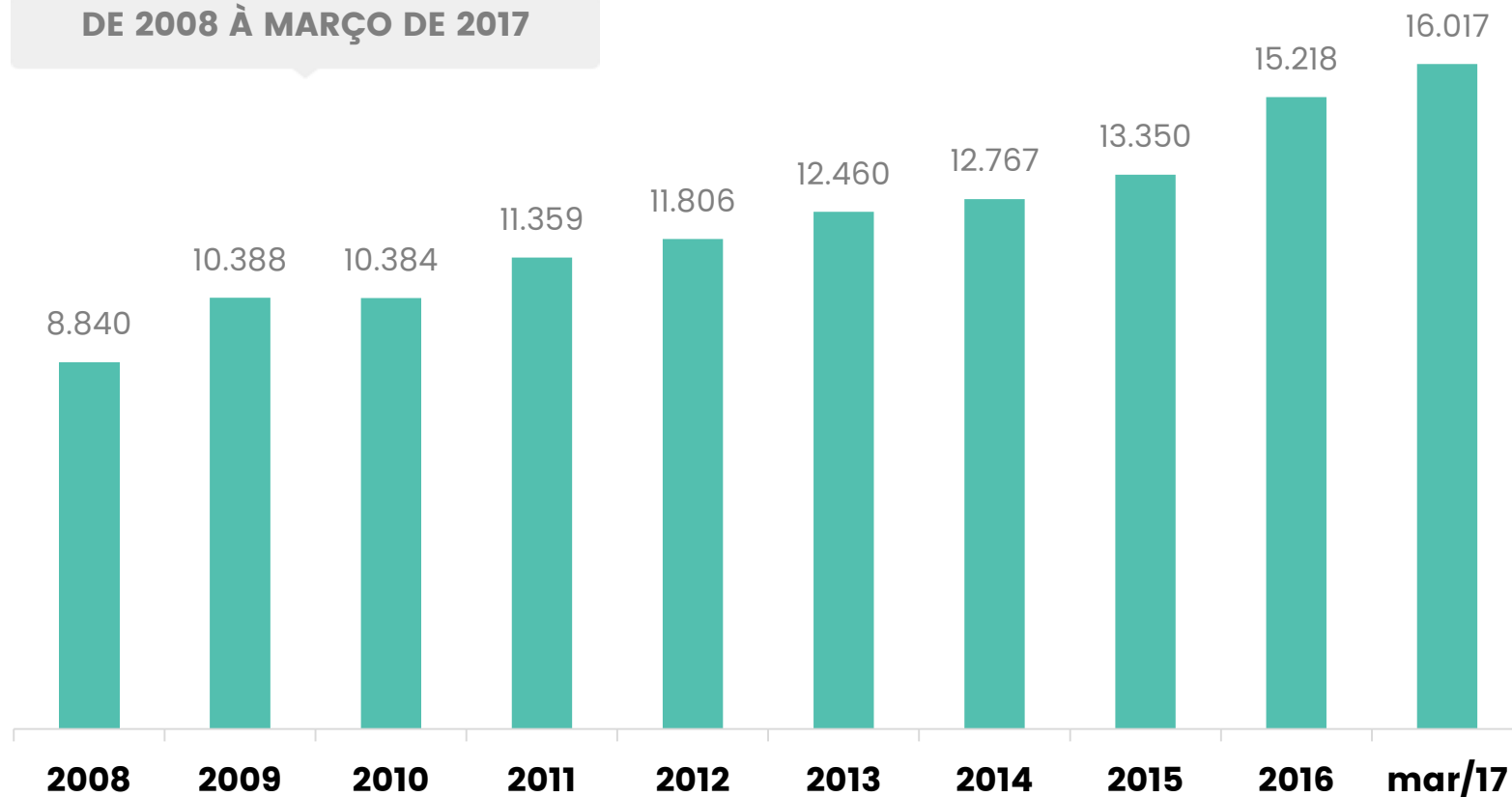
**Observação:** A população carcerária de DEZ/2017 foi projetada com base na taxa média de crescimento mensurado no 3º mês de 2017 que foi de 0,99%.



FONTE: INFOPEN/2017

# População carcerária total SUSIPE / Polícia Civil

DE 2008 À MARÇO DE 2017



FONTE: INFOPEN/2017



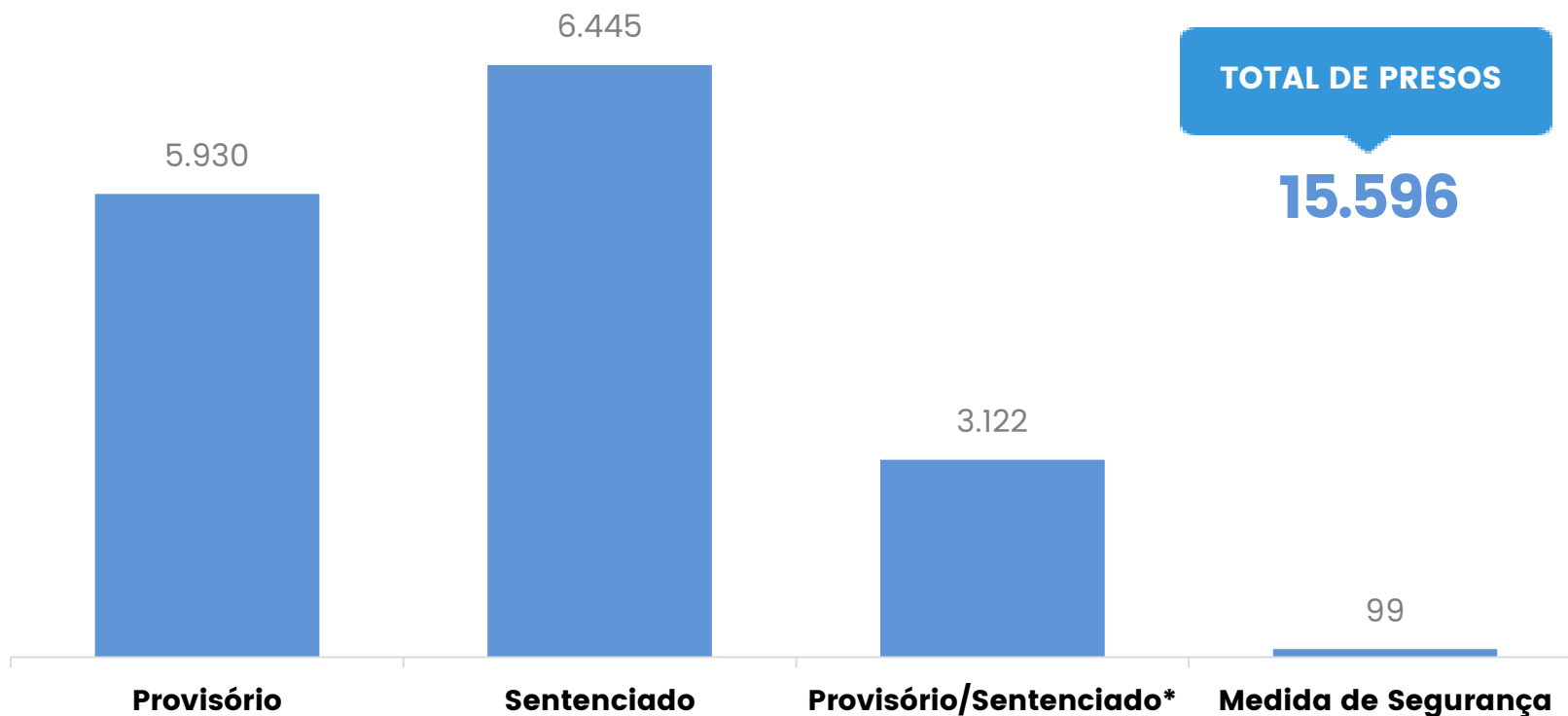


02

**CLASSIFICAÇÃO  
JURÍDICA DA POPULAÇÃO  
CARCERÁRIA PARAENSE**

---

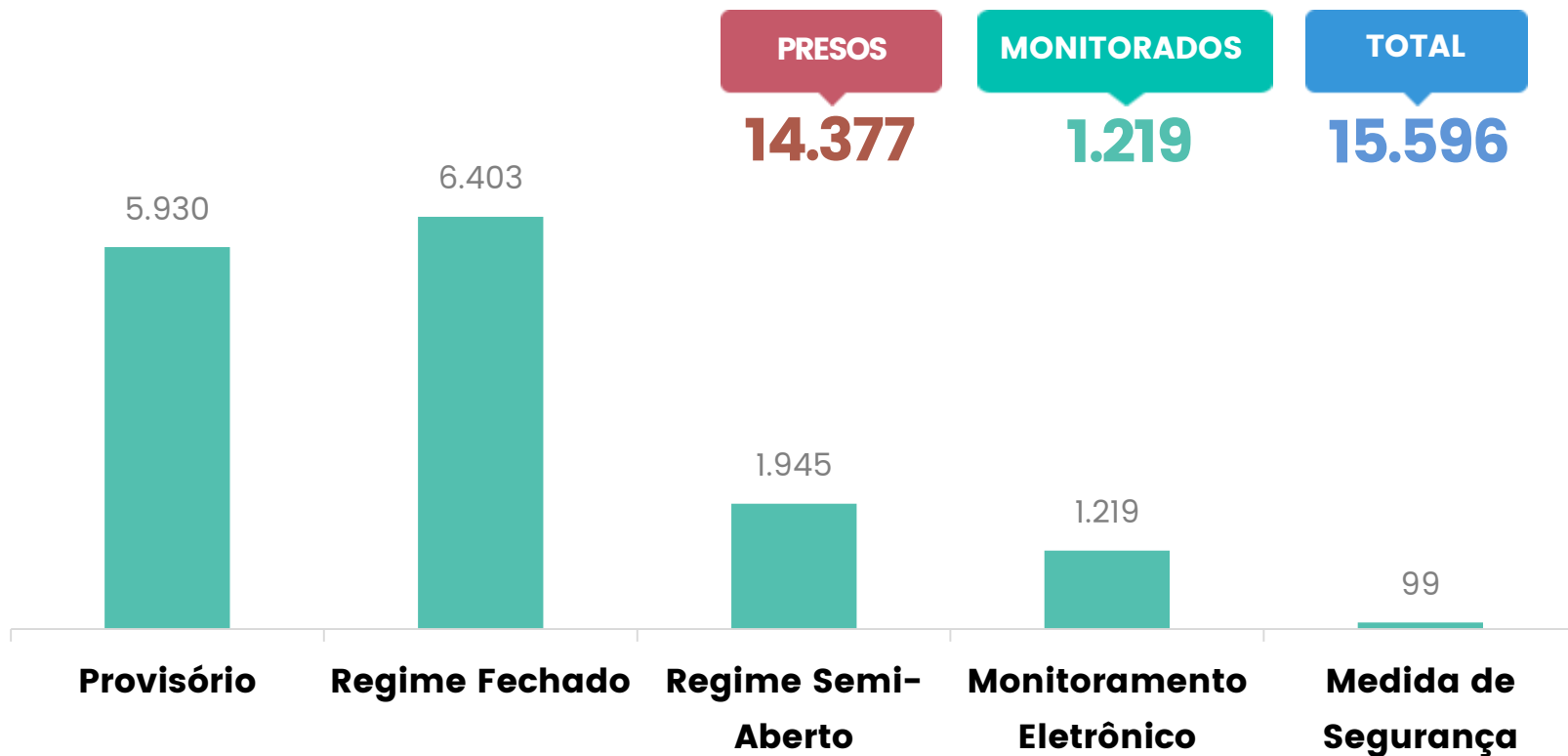
# Situação jurídica



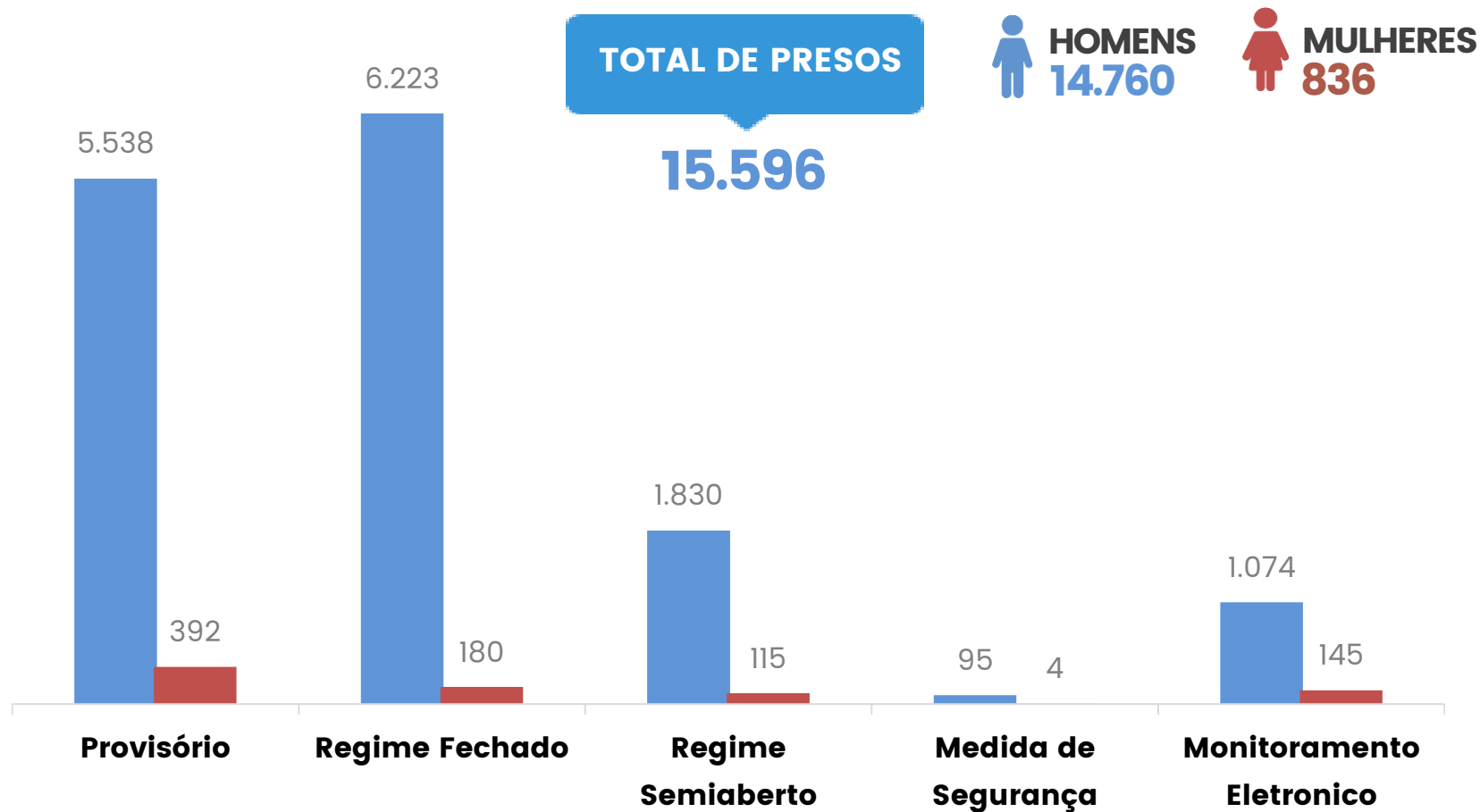
**\*Provisório e Sentenciado:** é utilizado para presos que possuam pelo menos 01 (um) processo de execução na condição de preso sentenciado e que responda a outro(s) processo(s) na condição de preso provisório. Esse total não é computado no número de presos provisórios ou sentenciados.



# População carcerária custodiada somente pela SUSIPE



# População carcerária por sexo custodiada somente pela SUSIPE



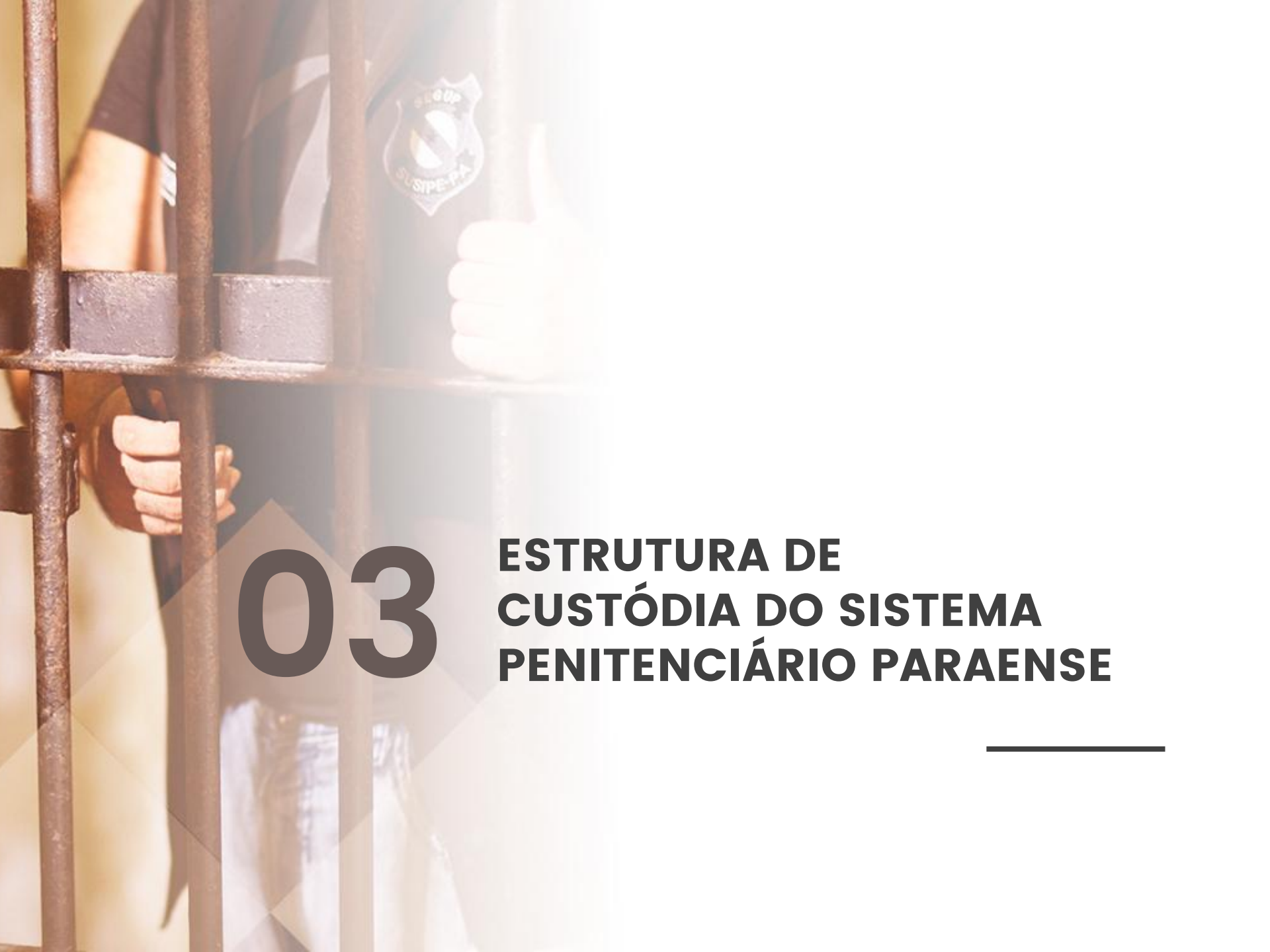
AJUDE A  
SUSIPE NA  
BUSCA DE  
FORAGIDOS!



**DENUNCIE!**  
**(91) 98814-1218**

**181** DISQUE  
DENÚNCIA 





# 03

## ESTRUTURA DE CUSTÓDIA DO SISTEMA PENITENCIÁRIO PARAENSE

---

# Unidades prisionais por regiões de integração - 2016



# Capacidade de custódia

	VAGAS	EXISTENTE	OCUPADA	DÉFICIT
RMB	Masculina	4.896	7.873	2.977
	Feminina	560	534	-26
INTERIOR	Masculina	3.005	5.813	2.808
	Feminina	139	157	18
TOTAL	Masculina	7.901	13.686	5.785
	Feminina	699	691	-8
TOTAL		8.600	14.798	6.198

\***Observação:** No cálculo da capacidade de custódia não são contabilizadas as pessoas sobre monitoramento eletrônico, já que não estão recolhidas em Unidades Prisionais.

Do total de vagas ocupadas (14.798), 421 são presos em carceragens custodiados pela Polícia Civil.

# Unidades prisionais por regiões de integração

	1ª REGIÃO METROPOLITANA	VAGAS
<b>BELÉM</b>	Núcleo de Gestor de Monitoração Eletrônica – NGME*	-
	Central de Triagem da Cremação - CTCREMA	92
	Central de Triagem de São Brás – CTSB	120
	Central de Triagem de Marambaia – CTMAB	75
	Centro de Detenção Provisória de Icoaraci – CDPI	120
	Centro de Recuperação do Coqueiro – CRC	169
	Centro de Progressão Penitenciária de Belém – CPPB	150
	Centro de Recuperação de Mosqueiro – CRMO	48
<b>ANANINDEUA</b>	Central de Triagem da Cidade Nova – CTCN	130
	Central de Triagem Metropolitana II - CTM II	144
	Centro de Reeducação Feminino de Ananindeua – CRF	480
<b>MARITUBA</b>	Centro de Reeducação Feminino de Marituba- CRF Marituba ( Semi Aberto)	50
	Presídio Estadual Metropolitano I - PEM I	404
	Presídio Estadual Metropolitano II - PEM II	304
	Presídio Estadual Metropolitano III - PEM III	288



# Unidades prisionais por regiões de integração

## 1ª REGIÃO: METROPOLITANA (CONTINUAÇÃO)

<b>SANTA IZABEL DO PARÁ</b>	Central de Triagem Metropolitana I - CTM I	148
	Central de Triagem Metropolitana III- CTM III	158
	Central de Triagem Metropolitana IV - CTM IV	292
	Centro de Recuperação Penitenciário do Pará I - CRPP I	739
	Centro de Recuperação Penitenciário do Pará II - CRPP II	288
	Centro de Recuperação Penitenciária do Pará III - CRPP III	432
	Colônia Penal Agrícola de Santa Izabel - CPASI	622
	Centro de Recuperação Especial Cel. Anastácio das Neves - CRECAN	120
	Hospital Geral Penitenciário - HGP	83
Total: 23 unidades prisionais		5.456

# Unidades prisionais por regiões de integração

<b>2ª REGIÃO: GUAMÁ</b>		<b>VAGAS</b>
<b>CASTANHAL</b>	Centro de Recuperação Regional de Castanhal – CRRCA	156
Total: 01 unidade prisional		156

# Unidades prisionais por regiões de integração

## 3ª REGIÃO: RIO CAETÉ

### VAGAS

<b>BRAGANÇA</b>	Centro de Recuperação Regional de Bragança - CRRB	122
<b>CAPANEMA</b>	Centro de Recuperação Regional de Capanema - CRRCAP	64
<b>SALINÓPOLIS</b>	Centro de Recuperação Regional de Salinópolis - CRRSAL	120
Total: 03 Unidades Prisionais		306

## 4ª REGIÃO: ARAGUAIA

### VAGAS

<b>REDENÇÃO</b>	Centro de Recuperação Regional de Redenção - CRRR	120
Total: 01 Unidade Prisional		120

# Unidades prisionais por regiões de integração

<b>5ª REGIÃO: CARAJÁS</b>		<b>VAGAS</b>
<b>MARABÁ</b>	Centro de Recuperação Agrícola Mariano Antunes - CRAMA	180
	Central de Triagem masculina de Marabá - CTMM	292
	Centro de Reeducação Feminino de Marabá - CRFM	86
<b>PARAUPEBAS</b>	Carceragem de Parauapebas - C Parauapebas	90
Total: 04 Unidades Prisionais		648

<b>6ª REGIÃO: TOCANTINS</b>		<b>VAGAS</b>
<b>ABAETETUBA</b>	Centro de Recuperação Regional de Abaetetuba - CRRAB	120
<b>ABAETETUBA</b>	Carceragem de Abaetetuba- C Abaetetuba	30
<b>CAMETÁ</b>	Centro de Recuperação Regional de Cametá - CRRCAM	64
<b>MOCAJUBA</b>	Centro de Recuperação Regional de Mocajuba - CRRMOC	64
Total: 04 Unidades Prisionais		278

# Unidades prisionais por regiões de integração

<b>7ª REGIÃO: BAIXO AMAZONAS</b>		<b>VAGAS</b>
<b>SANTARÉM</b>	Centro de Recuperação Silvio Hall de Moura - CRASHM	360
	Central de Triagem Masculina de Santarém - CTMS	316
Total: 02 Unidades Prisionais		676

<b>8ª REGIÃO: LAGO DE TUCURUÍ</b>		<b>VAGAS</b>
<b>TUCURUÍ</b>	Centro de Recuperação Regional de Tucuruí - CRRT	120
Total: 01 Unidade Prisional		120

# Unidades prisionais por regiões de integração

## 9ª REGIÃO: RIO CAPIM

## VAGAS

<b>PARAGOMINAS</b>	Centro de Recuperação Regional de Paragominas - CRRPA	214
<b>TOMÉ-AÇU</b>	Centro de Recuperação Regional de Tomé-Açu - CRRTA	58
Total: 02 Unidades Prisionais		272

## 9ª REGIÃO: XINGÚ

## VAGAS

<b>ALTAMIRA</b>	Centro de Recuperação Regional de Altamira - CRRALT	208
	Central de Triagem de Altamira - CTALT	36
Total: 02 Unidades Prisionais		244

# Unidades prisionais por regiões de integração

## 11ª REGIÃO MARAJÓ

## VAGAS

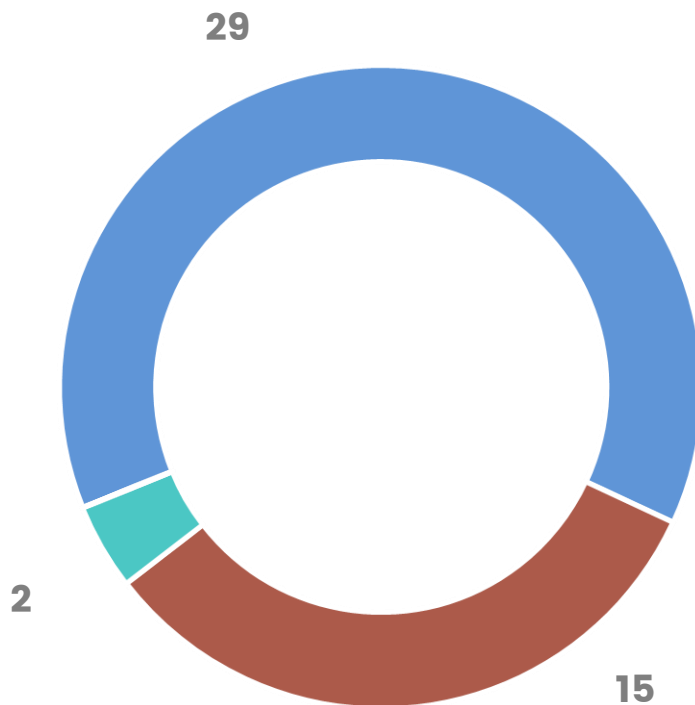
<b>BREVES</b>	Centro de Recuperação Regional de Breves- CRRB	128
Total: 01 Unidade Prisional		128

## 12ª REGIÃO TAPAJÓS

## VAGAS

<b>ITAITUBA</b>	Centro de Recuperação Regional de Itaituba - CRR1	196
Total: 01 Unidade Prisional		196

# Comunicação de dados - SUSIPE




**TOTAL: 46**

**45 Unidades Prisionais +  
Núcleo de Monitoramento**

- Links de Alta Velocidade NavegaPará
- Link de media velocidade Satélite
- Outras formas (Modem, Rádio...)





# AJUDE A POLÍCIA A ENCONTRAR FORAGIDOS. **DENUNCIE!**

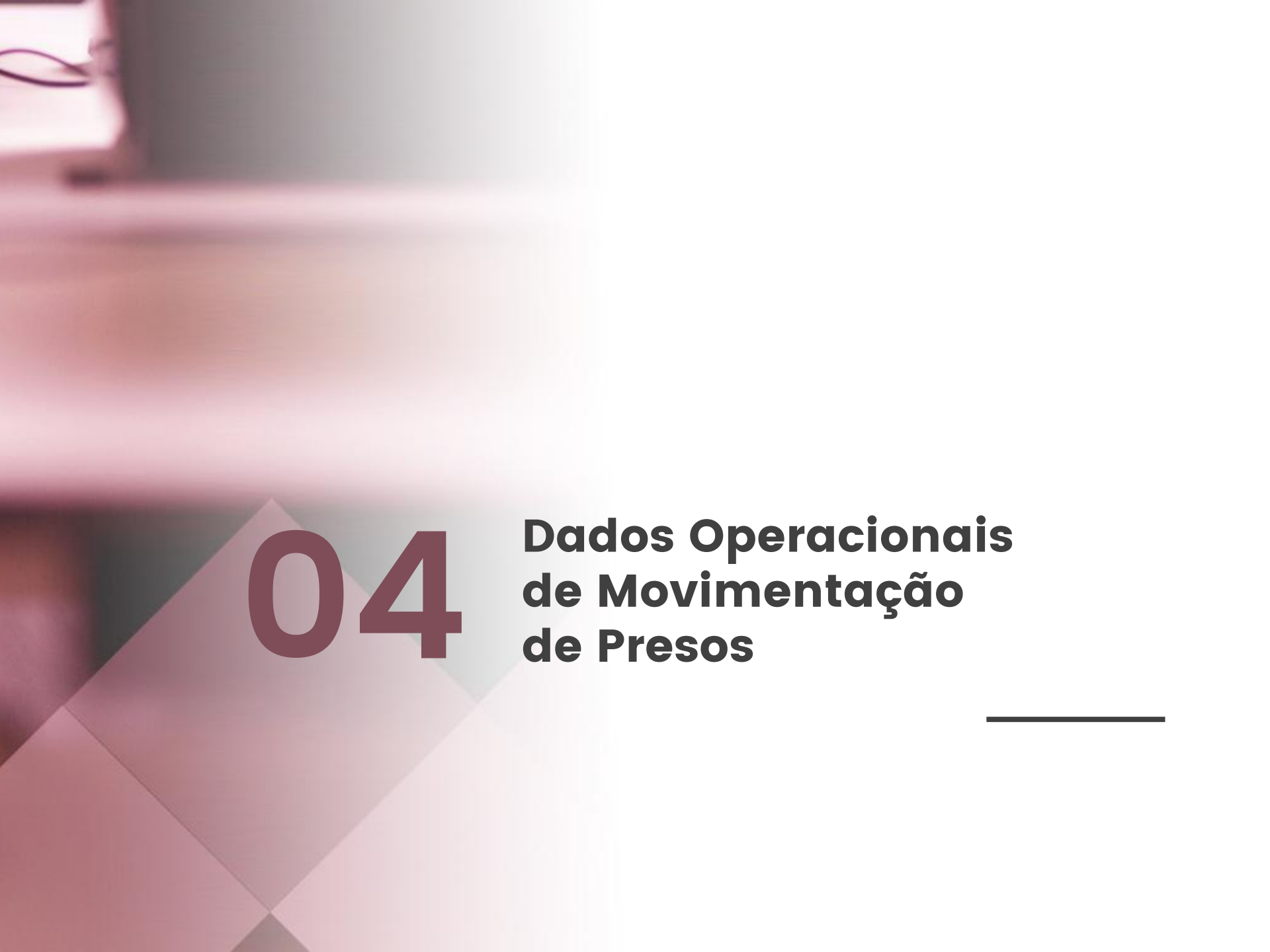


WHATSAPP:  
**(91) 98814 1218**

**181** DISQUE  
DENÚNCIA 







**04**

## **Dados Operacionais de Movimentação de Presos**

---

# Controle do quantitativo de escoltas das unidades prisionais da RMB e do interior

## CONTROLE DO QUANTITATIVO DE SAÍDAS DAS UNIDADES PENAIS RMB E INTERIOR

MÊS	CONSULTAS	EXAMES	URGÊNCIA	AUDIÊNCIAS	OUTROS	TOTAL
JANEIRO	308	84	269	1.202	392	2.255
FEVEREIRO	267	90	207	1.792	340	2.696
MARÇO	<b>265</b>	<b>95</b>	<b>180</b>	<b>1.790</b>	<b>313</b>	<b>2.643</b>
ABRIL						
MAIO						
JUNHO						
JULHO						
AGOSTO						
SETEMBRO						
OUTUBRO						
NOVEMBRO						
DEZEMBRO						
<b>TOTAL</b>	<b>840</b>	<b>269</b>	<b>656</b>	<b>4.784</b>	<b>1.045</b>	<b>7.594</b>

# ***SIGA A SUSIPE nas redes sociais***



[instagram.com/coostafe](https://www.instagram.com/coostafe)



[fb.me/susipepara](https://fb.me/susipepara)



[youtube.com/SusipePa](https://youtube.com/SusipePa)



[@SusipePa](https://twitter.com/SusipePa)



[soundcloud.com/susipepa](https://soundcloud.com/susipepa)





04

## PERFIL DA POPULAÇÃO CARCERÁRIA

---

# Tipificação criminal – Homens

CRIME	PERCENTUAL EM RELAÇÃO AO QUANTITATIVO DA TIPIIFICAÇÃO CRIMINAL
ROUBO QUALIFICADO (ART 157, PARÁGRAFO 2º)	19,86%
TRÁFICO DE ENTORPECENTES (ART. 12 DA LEI 6.368/76 E ART. 33 DA LEI 11.343/06)	15,98%
HOMICÍDIO QUALIFICADO (ART 121, PARAGRÁFO 2º)	7,90%
ROUBO SIMPLES (ART 157)	6,92%
FURTO QUALIFICADO (ART 155, PARÁGRAFO 4º E 5º)	6,17%
PORTE ILEGAL DE ARMA DE FOGO DE USO PERMITIDO (ART. 14)	6,00%
FURTO SIMPLES (ART 155)	5,56%
HOMICÍDIO SIMPLES (ART 121, CAPUT)	5,54%
QUADRILHA OU BANDO (ART 288)	4,78%
ESTUPRO (ART 213)	4,48%

**Observação:** Uma pessoa presa pode estar envolvida em mais de uma incidência criminal. Na população carcerária masculina, 58,40% tem mais de um processo criminal em seu prontuário carcerário.



# Tipificação criminal – Homens

CRIME	PERCENTUAL EM RELAÇÃO AO QUANTITATIVO DA TIPIIFICAÇÃO CRIMINAL
LATROCÍNIO (ART 157, PARÁGRAFO 3º)	3,03%
HOMICÍDIO CULPOSO (ART. 121, PARAGRAFO 3º)	2,67%
POSSE OU PORTE ILEGAL DE ARMA DE FOGO DE USO RESTRITO (ART. 16)	2,27%
RECEPTAÇÃO (ART 180)	1,44%
ESTATUTO DA CRIANÇA E DO ADOLESCENTE (LEI 8.069, DE 13/01/1990)	1,24%
LEI MARIA DA PENHA - VIOLÊNCIA CONTRA A MULHER (LEI 9.605 DE 11.340 DE 07/08/2006)	0,98%
LESÃO CORPORAL (ART 129, CAPUT E PARAGRAFOS 1º, 2º, 3º e 6º)	0,98%
ATENTADO VIOLENTO AO PUDOR (ART 214)	0,65%
SEQÜESTRO E CÁRCERE PRIVADO (ART 148)	0,64%
CORRUPÇÃO DE MENORES (ART 218)	0,44%
ESTELIONATO (ART 171)	0,40%
RECEPTAÇÃO QUALIFICADA (ART 180, PARAGRAFO 1º)	0,32%
EXTORSÃO (ART 158)	0,30%

**Observação:** Uma pessoa presa pode estar envolvida em mais de uma incidência criminal. Na população carcerária masculina, 58,40% tem mais de um processo criminal em seu prontuário carcerário.



FONTE: INFOPEN/2017

# Tipificação criminal – Homens

CRIME	PERCENTUAL EM RELAÇÃO AO QUANTITATIVO DA TIPIIFICAÇÃO CRIMINAL
DISPARO DE ARMA FOGO (ART. 15)	0,27%
EXTORSÃO MEDIANTE SEQÜESTRO (ART 159)	0,22%
TRÁFICO INTERNACIONAL DE ENTORPECENTES (ART. 18 DA LEI 6.368/76 E ART. 33 DA C/C ART. 40, I DA LEI 11.343/06	0,19%
DOCUMENTO FALSO	0,15%
FALSIDADE IDEOLÓGICA (ART 299)	0,11%
FALSIFICAÇÃO DE PAPÉIS, SELOS, SINAL E DOCUMENTOS	0,09%
TRÁFICO INTERNACIONAL DE ARMA DE FOGO (ART. 18)	0,09%
OUTROS ( MOEDA FALSA, CONTRABANDO, CONCUSSÃO, CORRUPÇÃO PASSIVA, APROPRIAÇÃO INDÉBITA...)	0,34%

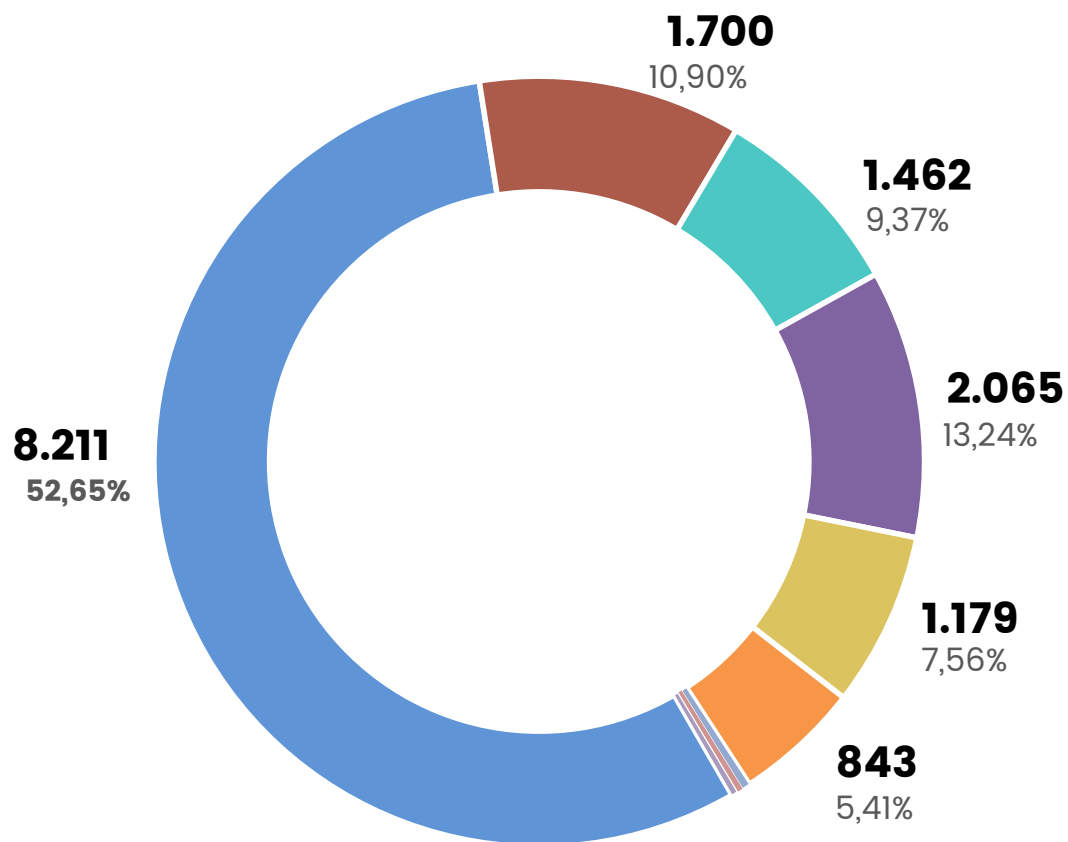
**Observação:** Uma pessoa presa pode estar envolvida em mais de uma incidência criminal. Na população carcerária masculina, 58,40% tem mais de um processo criminal em seu prontuário carcerário.

# Tipificação criminal – Mulheres

CRIME	PERCENTUAL EM RELAÇÃO AO QUANTITATIVO DA TIPIFICAÇÃO CRIMINAL
TRÁFICO DE ENTORPECENTES (ART. 12 DA LEI 6.368/76 E ART. 33 DA LEI 11.343/06)	50,7%
ROUBO SIMPLES (ART 157)	10,5%
ROUBO QUALIFICADO (ART 157, PARÁGRAFO 2º)	6,7%
HOMICÍDIO SIMPLES (ART 121, CAPUT)	6,6%
QUADRILHA OU BANDO (ART. 288)	4,6%
FURTO SIMPLES (ART 155)	3,8%
PORTE ILEGAL DE ARMA DE FOGO DE USO PERMITIDO (ART. 14)	3,7%
HOMICÍDIO QUALIFICADO (ART 121, PARAGRÁFO 2º)	3,0%
FURTO QUALIFICADO (ART 155, PARÁGRAFO 4º E 5º)	2,3%
POSSE OU PORTE ILEGAL DE ARMA DE FOGO DE USO RESTRITO (ART. 16)	1,5%
ESTELIONATO (ART 171)	1,1%
LATROCÍNIO (ART 157, PARÁGRAFO 3º)	0,8%
TRÁFICO INTERNACIONAL DE ENTORPECENTES (ART. 18 DA LEI 6.368/76 E ART. 33 DA C/C ART. 40, I DA LEI 11.343/06)	0,4%
OUTROS ( MOEDA FALSA, CONTRABANDO, CONCUSSÃO, CORRUPÇÃO PASSIVA, APROPRIAÇÃO INDÉBITA...)	4,5%

**Observação:** Uma pessoa presa pode estar envolvida em mais de uma incidência criminal. Na população carcerária feminina, 42,90% tem mais de um processo criminal em seu prontuário carcerário.

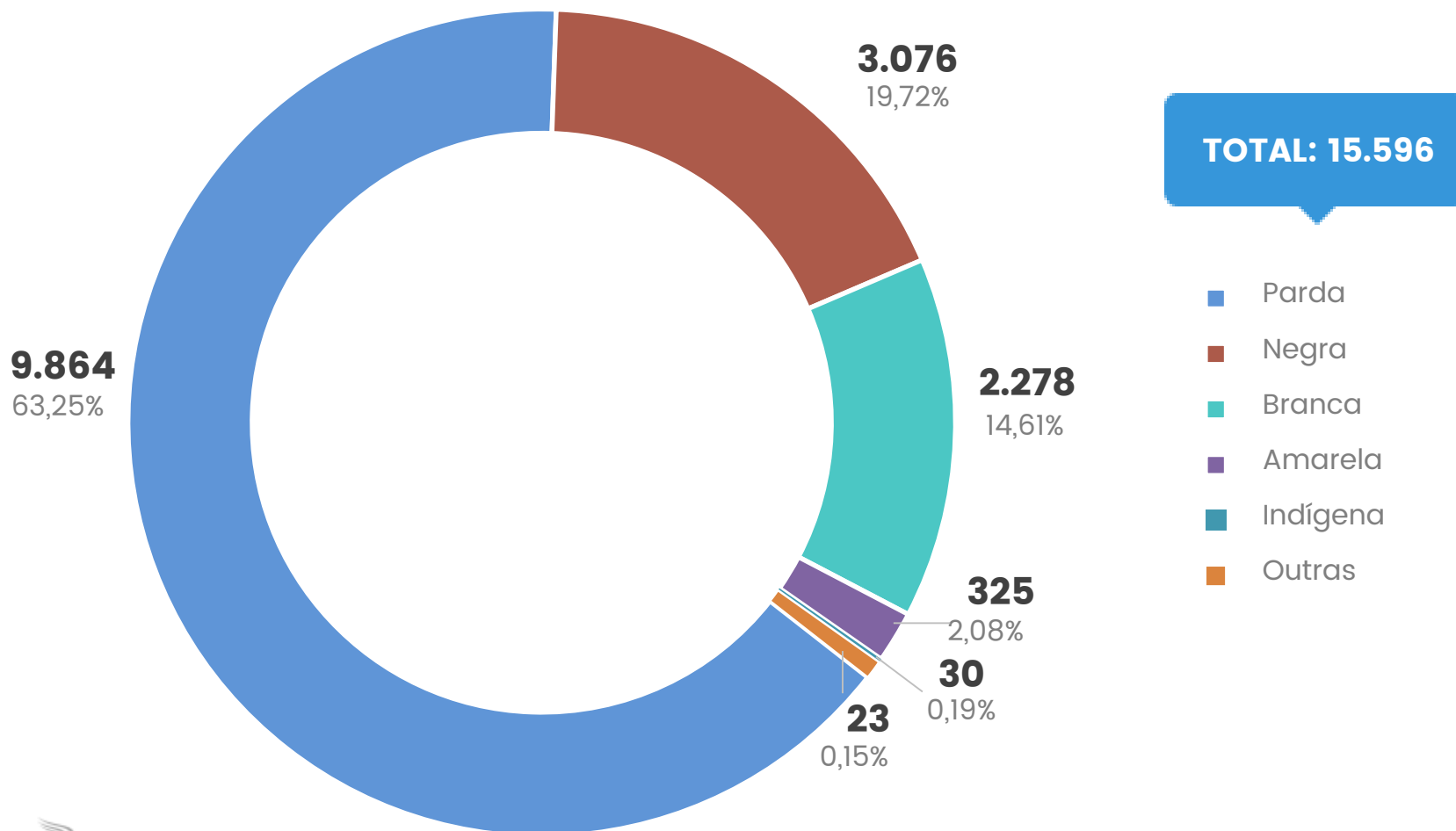
# Escolaridade (%)



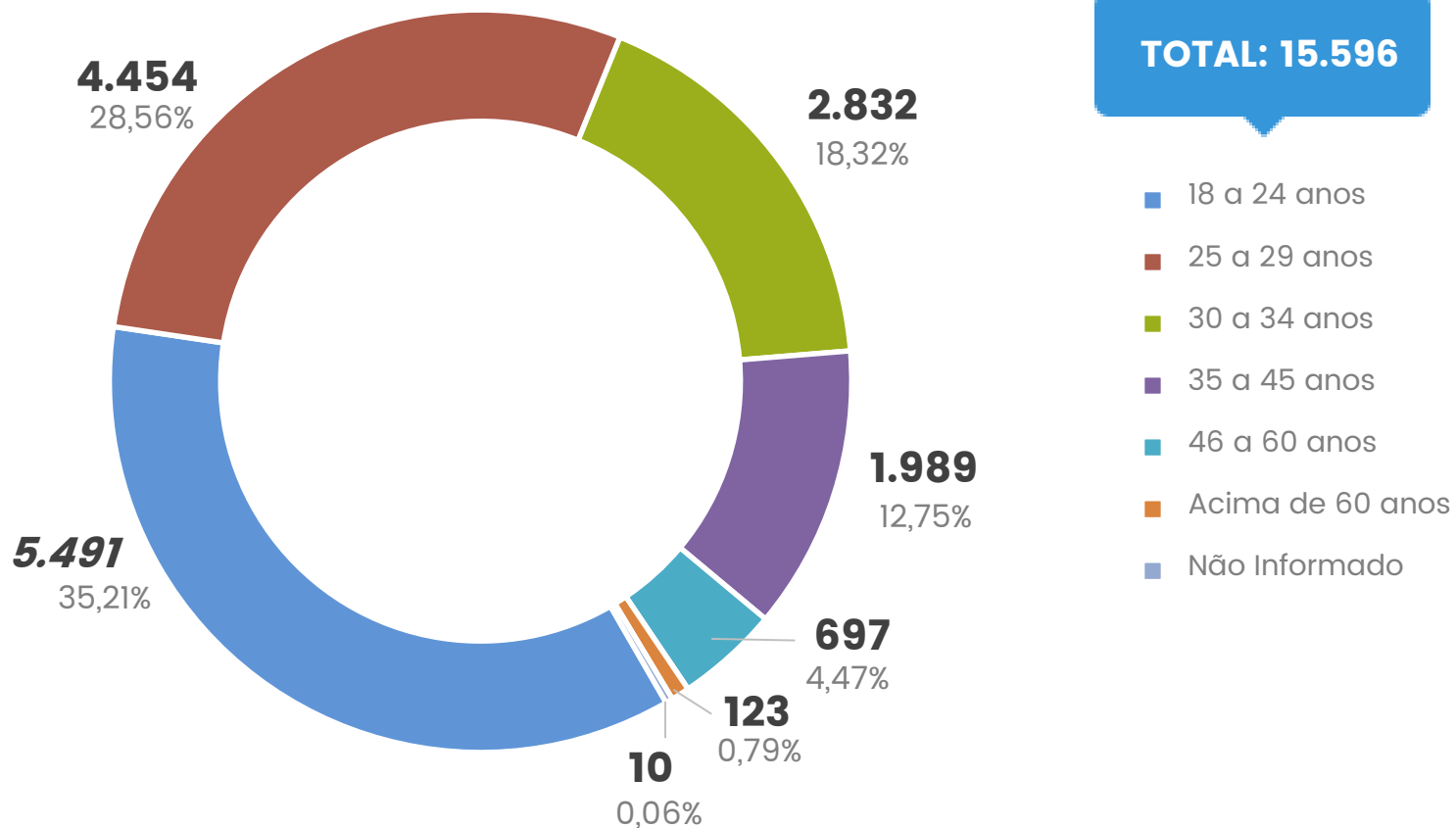
**TOTAL: 15.438**

- Ens. Fund. Incompleto
- Ens. Médio Incompleto
- Alfabetizado
- Ens. Fund. Completo
- Ens. Médio Completo
- Analfabeto
- Ens. Sup. Incompleto (55 - 0,35%)
- Ens. Sup. Completo (39 - 0,25%)
- Ens. Acima Sup. Comp. (8 - 0,05%)
- Não Informado (34 - 0,22%)

# Etnia (%) – Segundo parâmetros do IBGE



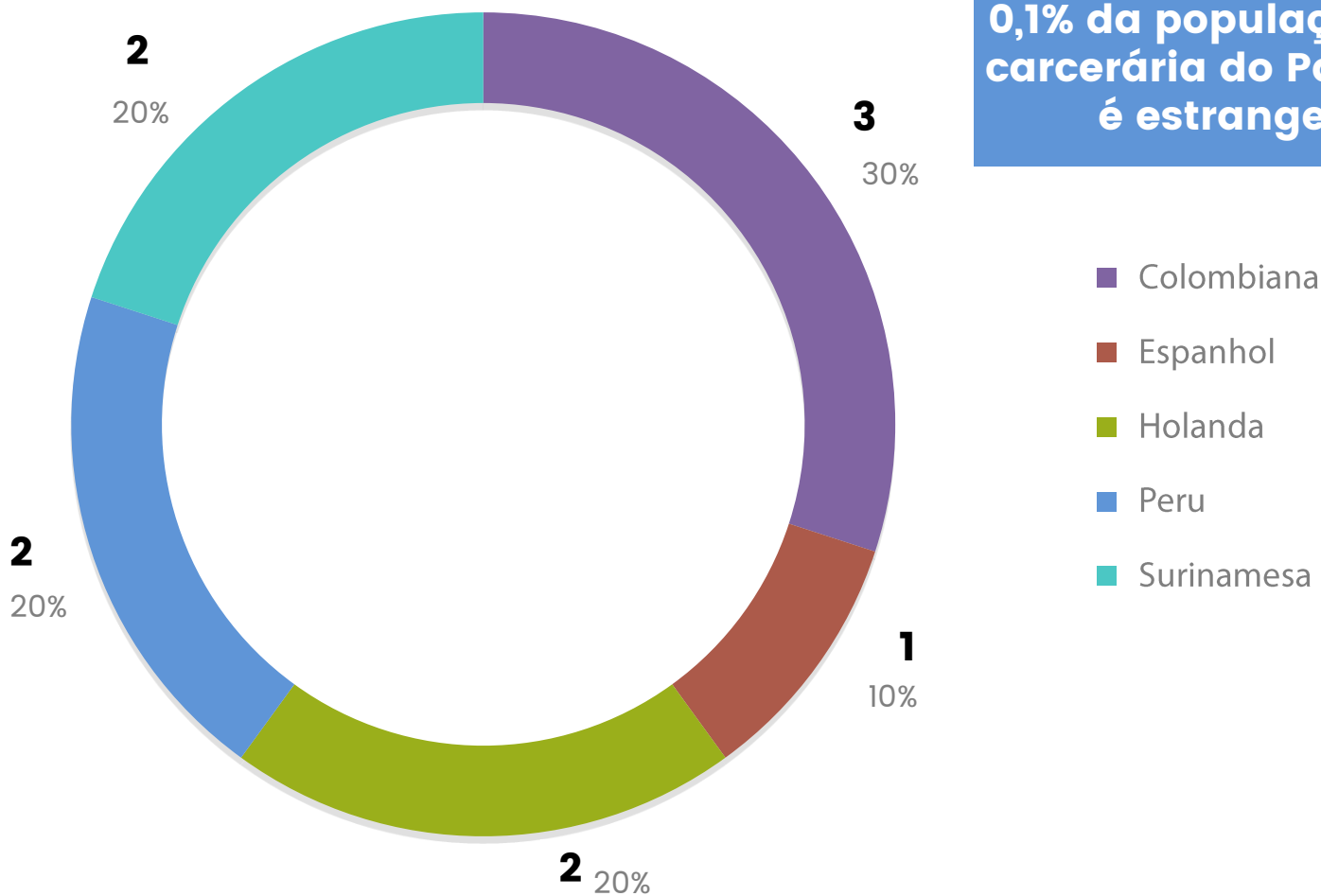
# Faixa etária (%)



FONTE: INFOPEN/2017

# Origem estrangeira

0,1% da população carcerária do Pará é estrangeira







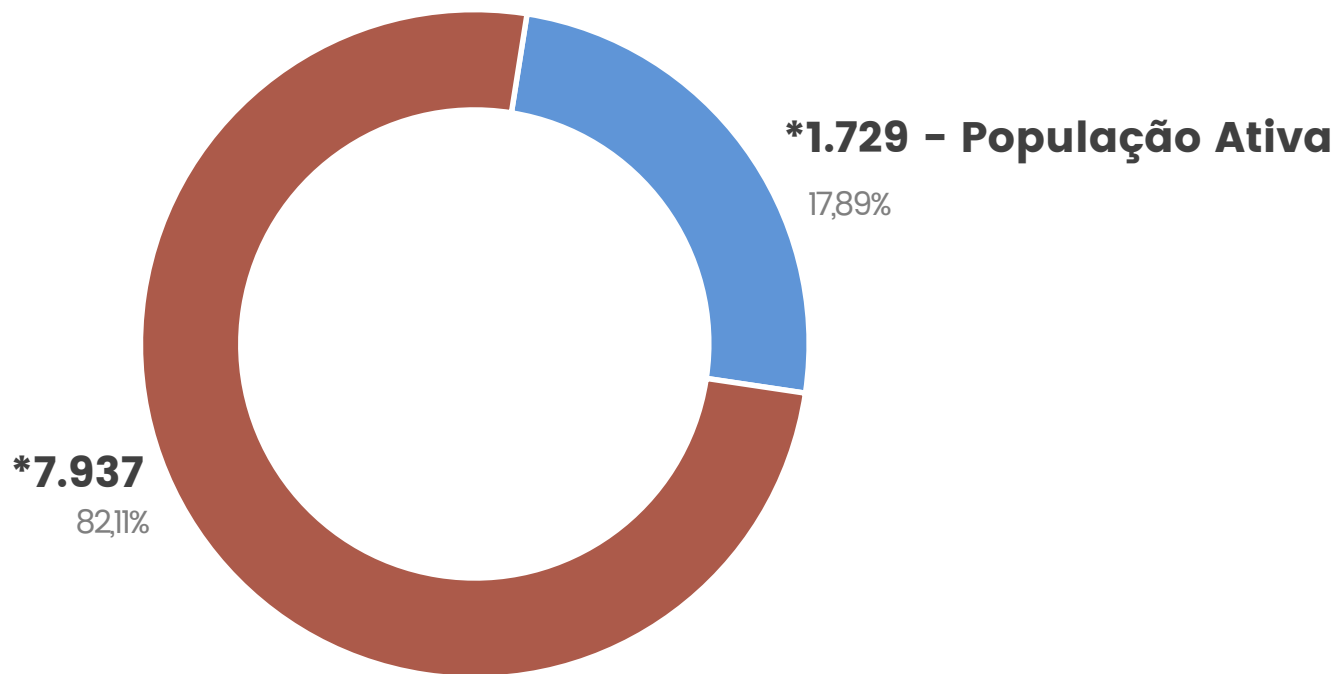


05

**TRABALHO**

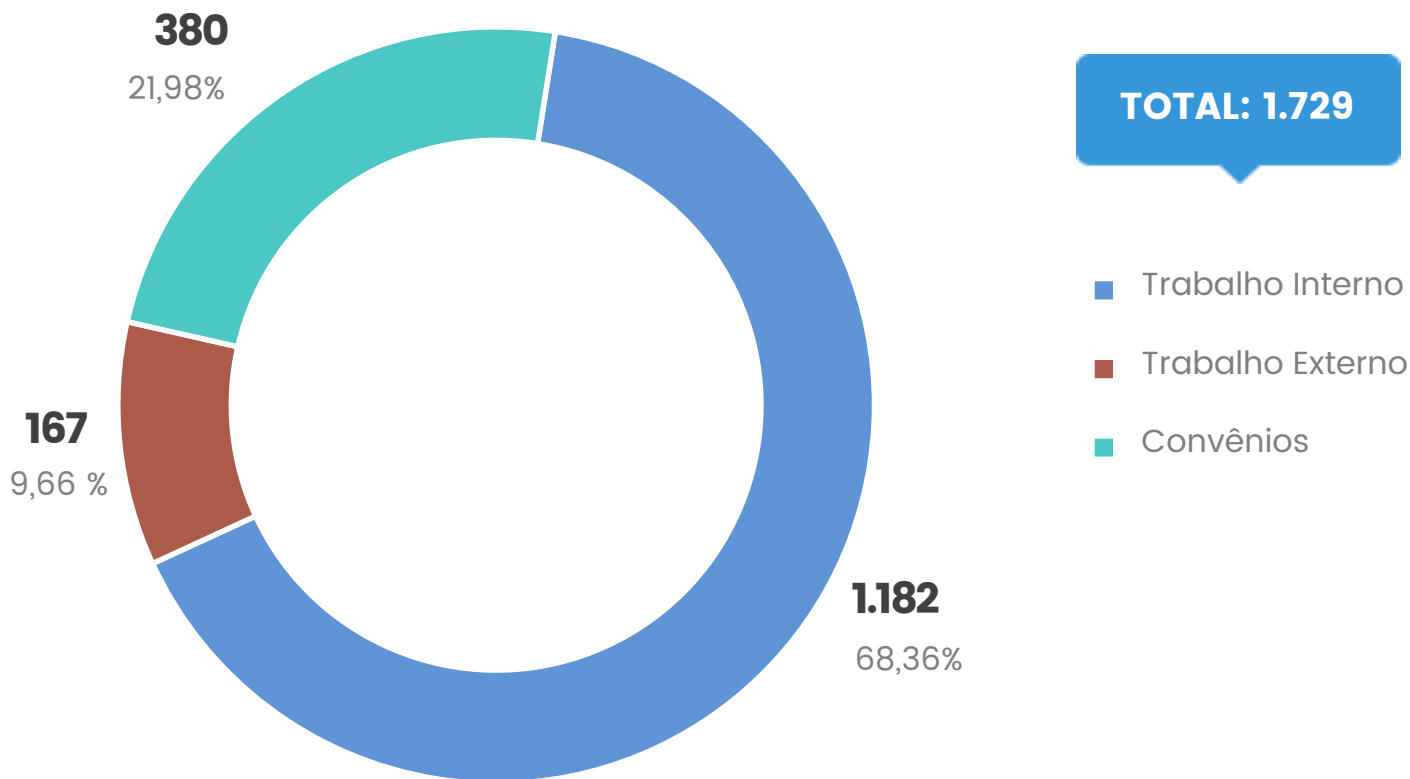


# Inserção da população carcerária em atividades laborativas

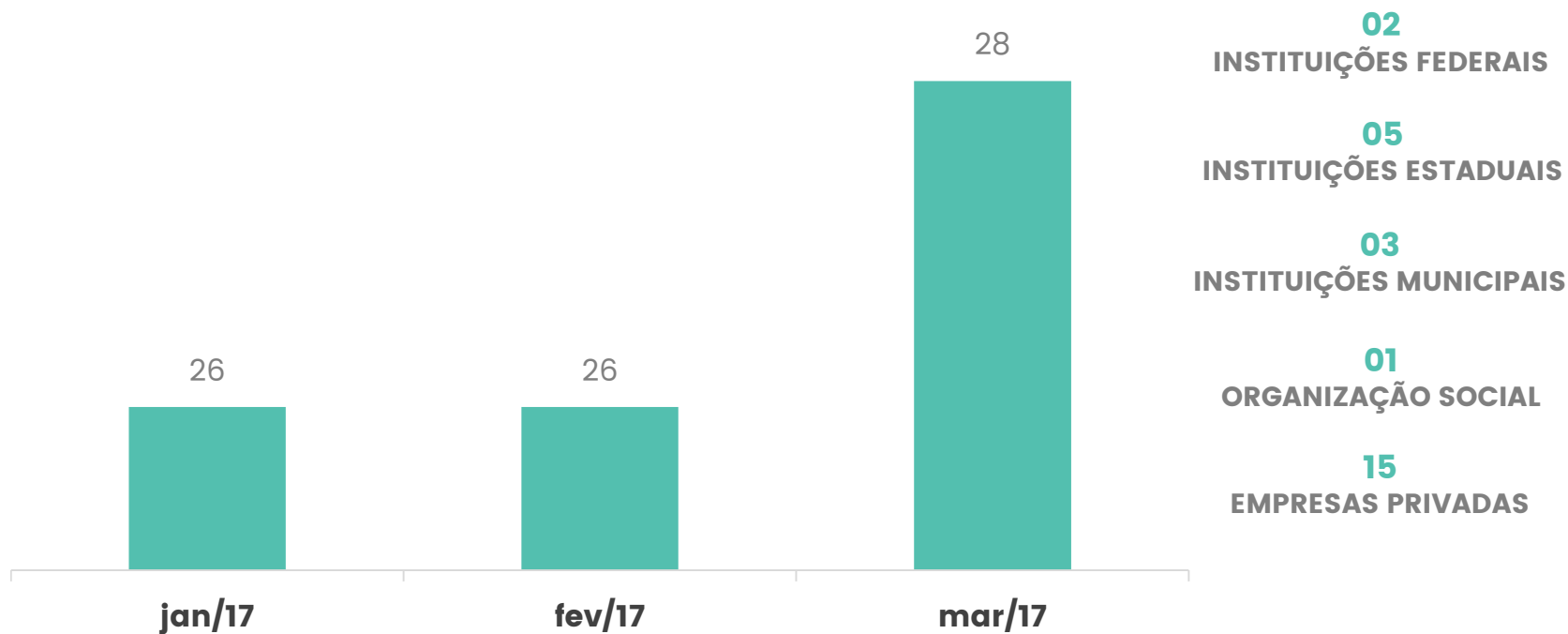


\*Os Valores somados quantificam um total de 9.666 presos sentenciados.

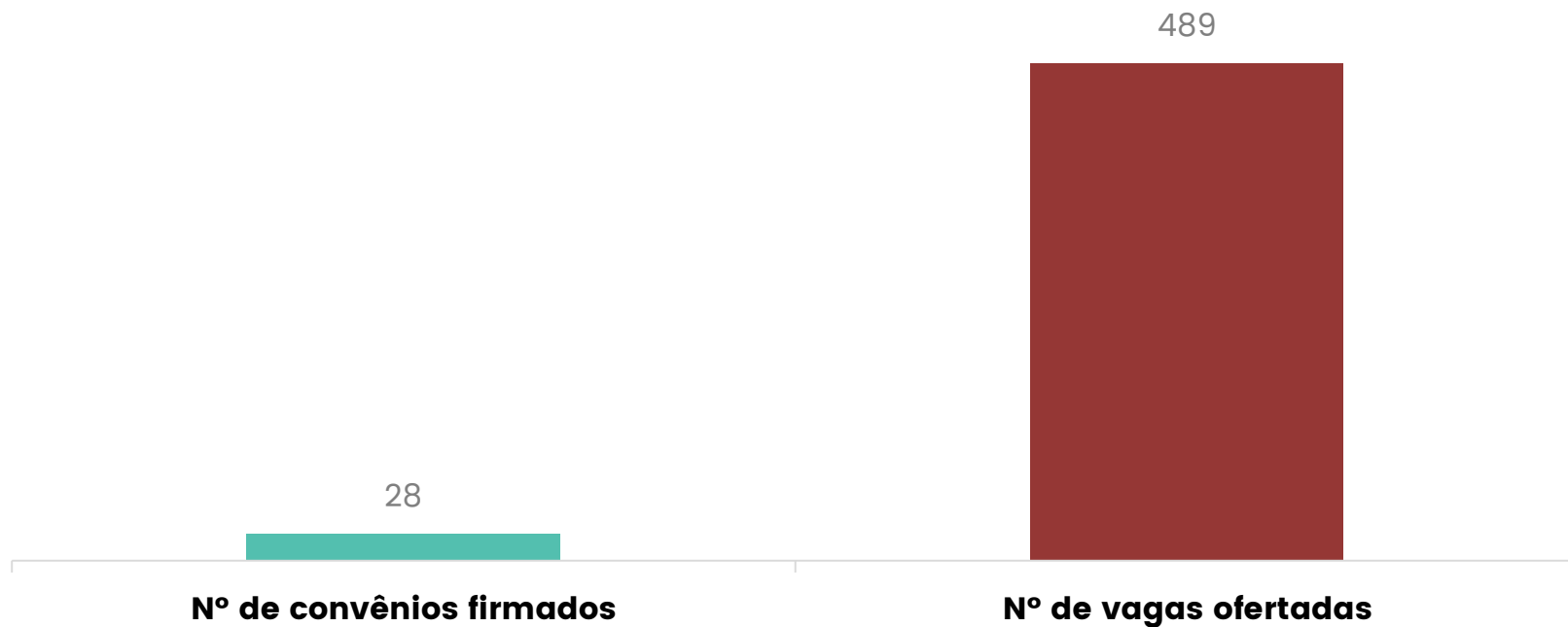
# Número de internos trabalhando



# Convênios com instituições públicas e/ou privadas que ofertam vagas de trabalho à população carcerária



# Número de vagas ofertadas em relação aos convênios firmados





Enem  
2014

2ª APLICAÇÃO

**ATENÇÃO**

LEIA ATENTAMENTE AS INSTRUÇÕES CONTIDAS NO CADERNO DE QUESTÕES, NO CARTÃO-RESPOSTA E NA FOLHA DE REDAÇÃO.

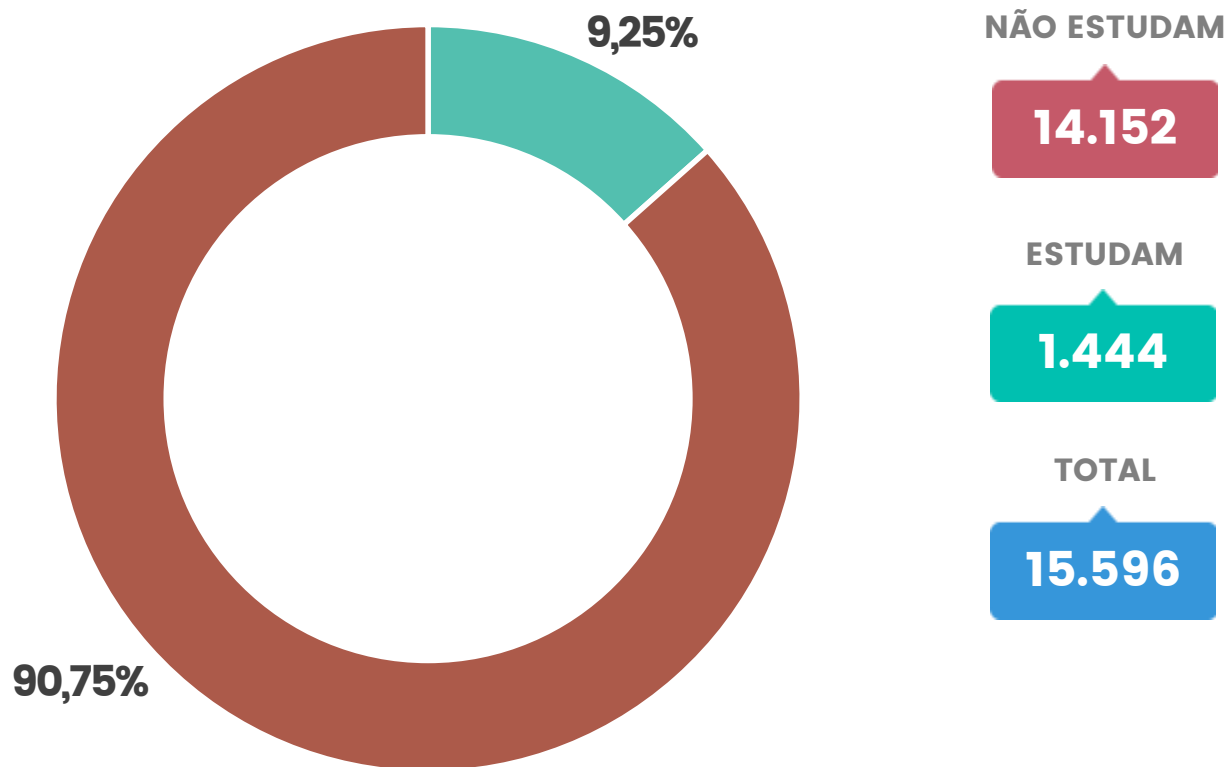
INEP

06

**EDUCAÇÃO**

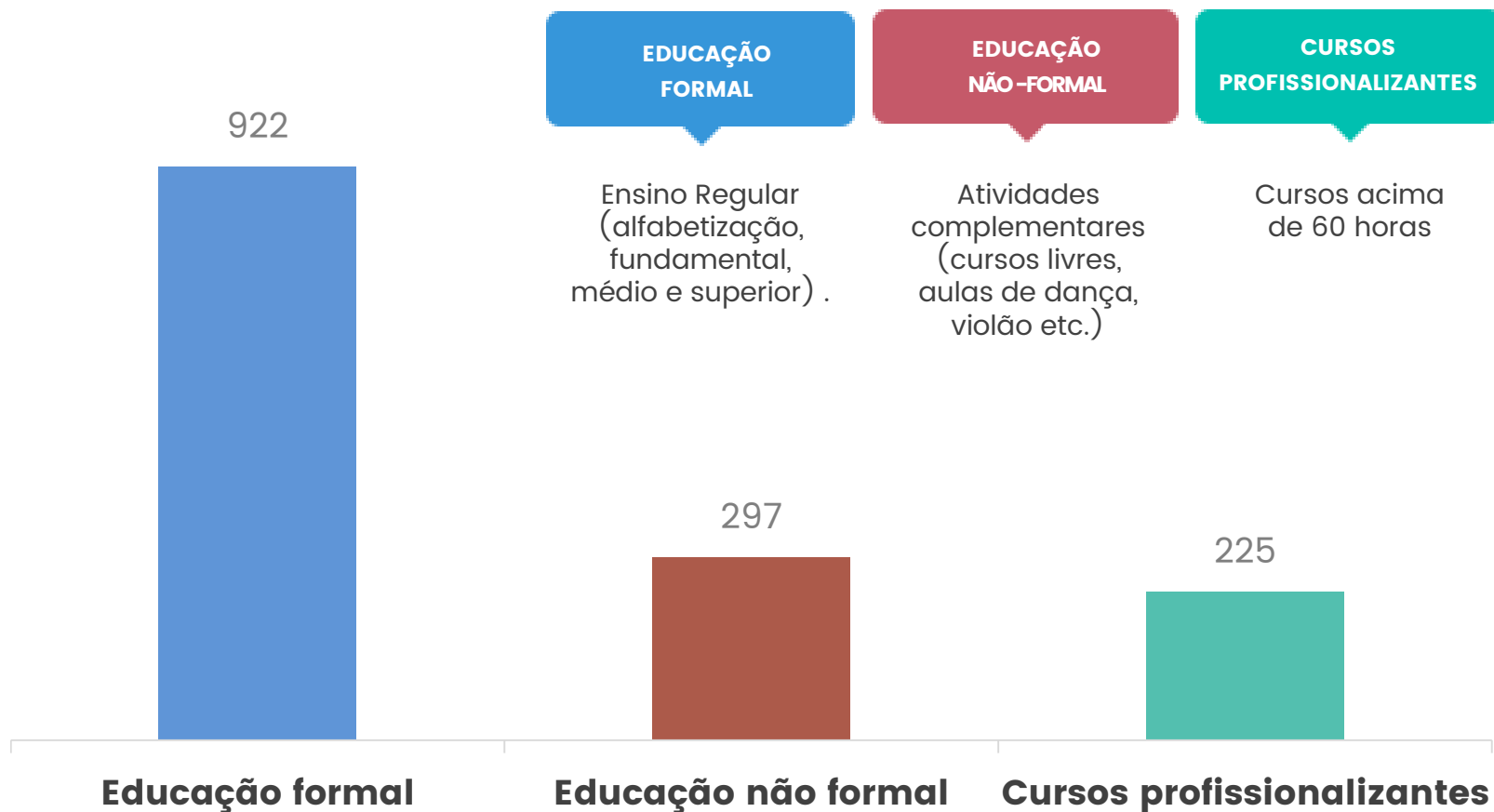


# Inserção da população carcerária em atividades educacionais

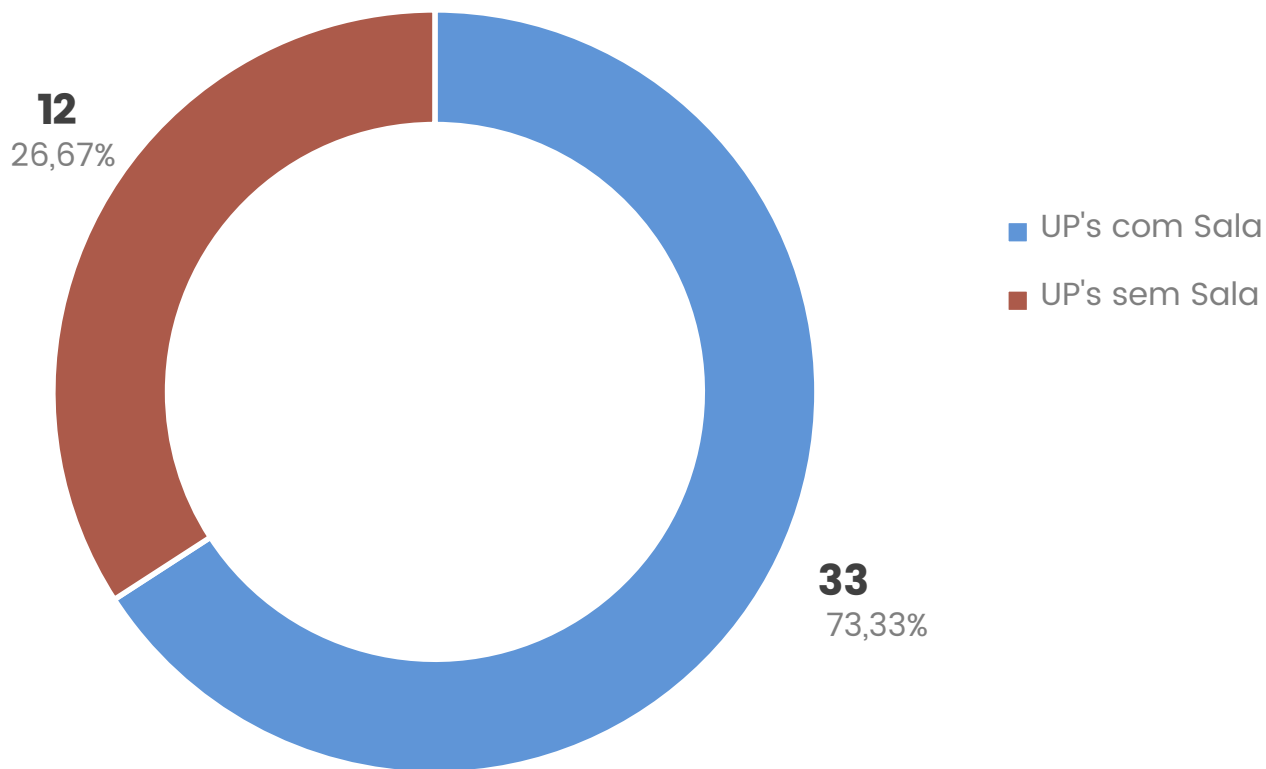




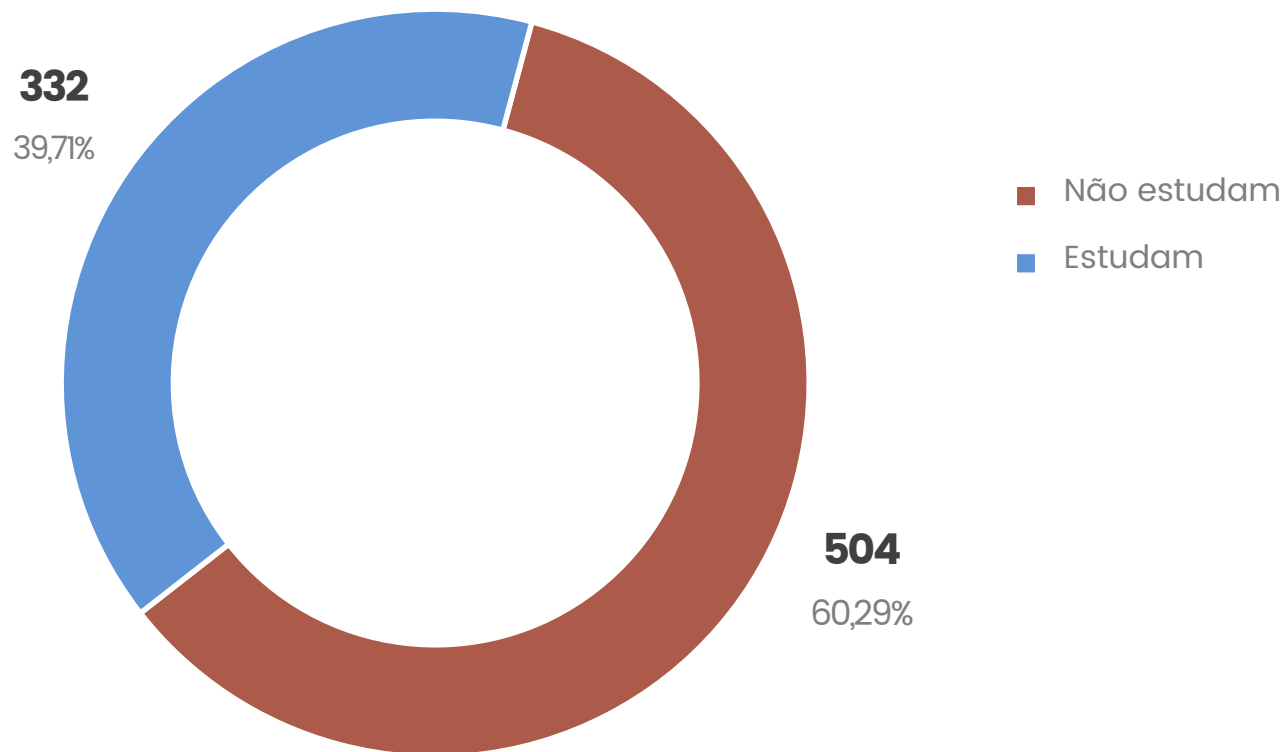
# Presos em atividades educacionais



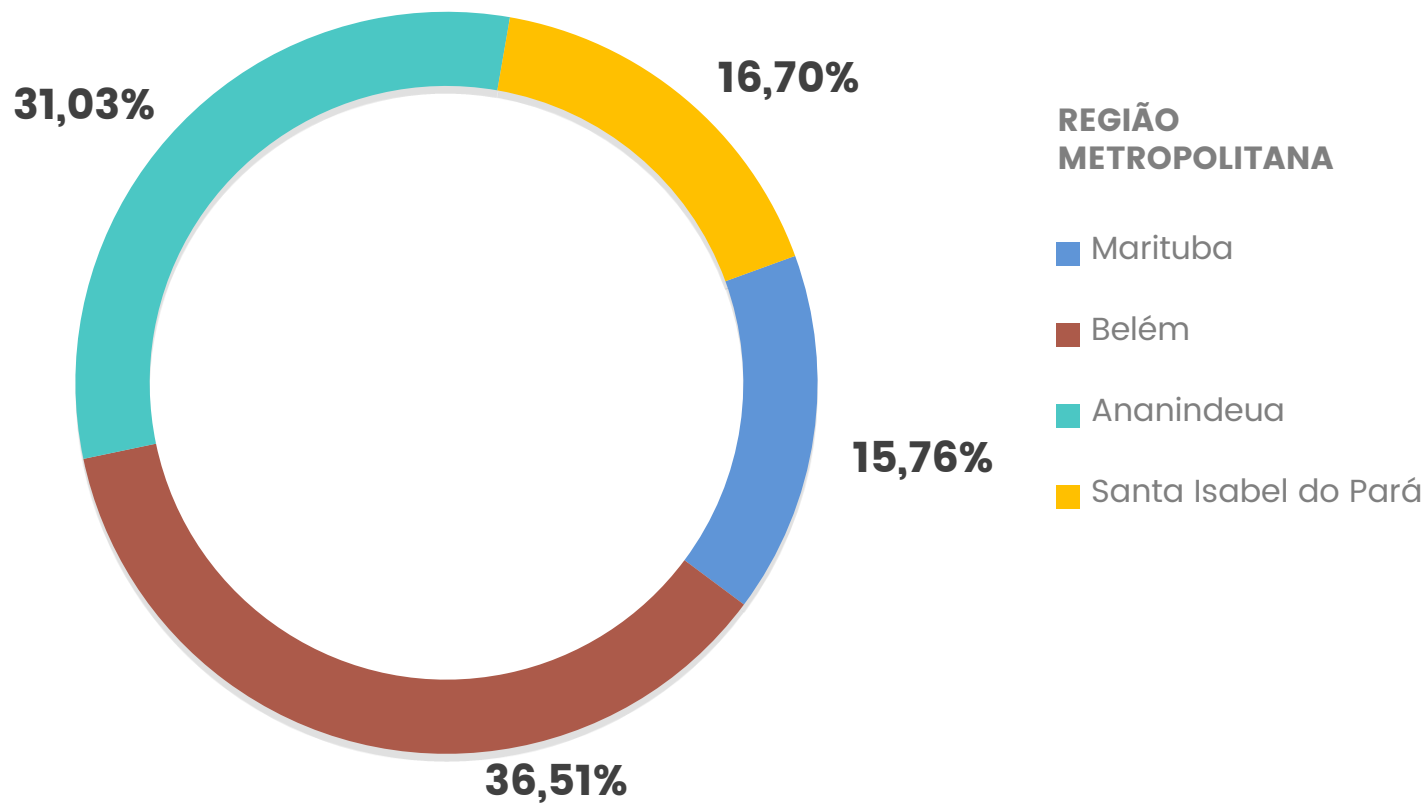
# Unidades prisionais com salas de aula



# Inserção das mulheres encarceradas em atividades educacionais

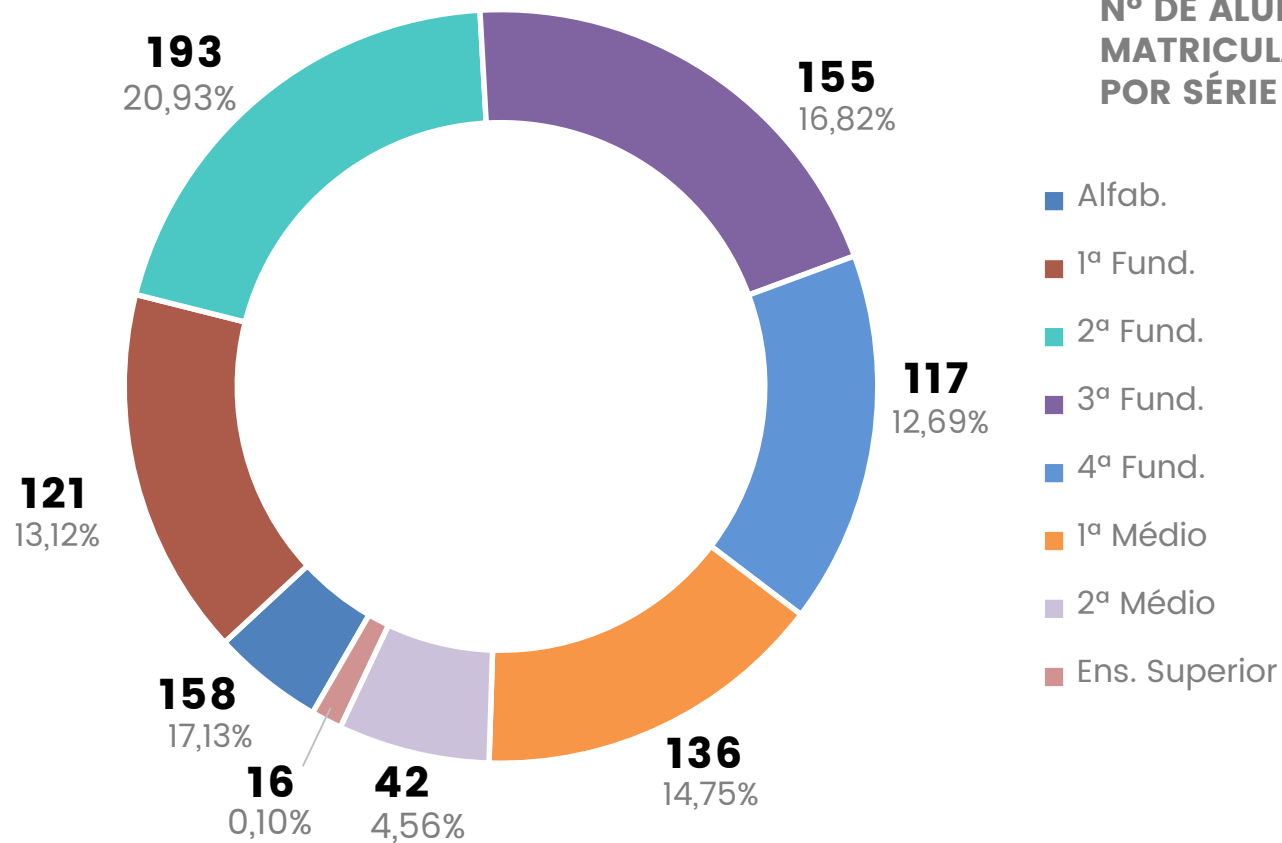


# Ensino regular (EJA)




# Educação formal – Ensino Regular

Nº DE ALUNOS  
MATRICULADOS  
POR SÉRIE / NÍVEL



# Projeto Arca da Leitura (Quantidades de bibliotecas e livros nas unidades prisionais)

MUNICÍPIO	UNIDADE PRISIONAL	QUANTIDADE DE LIVROS
ABAETETUBA	CRRAB	120
ANANINDEUA	CRF,UMI	2.512
BELÉM	CDPI, CRC	665
BRAGANÇA	CRRB	172
BREVES	CRRBREVES	350
MARITUBA	PEM I, PEMII, PEMIII	8.614
MOCAJUBA	CRRMOC	285
SANTA IZABEL	HGP,CRPP II, CPASI, CRECAN	5.133
CAMETÁ	CRRCAM	167
CAPANEMA	CRRCAP	780
CASTANHAL	CRRCAST	708
PARAGOMINAS	CRRPA	687
SALINAS	CRRSAL	395
SANTARÉM	CRASHM	2337
ITAITUBA	CRR I	300
MARABÁ	CRFMARABÁ	96
TOMÉ-AÇU	CRRTA	350
<b>TOTAL</b>	<b>24</b>	<b>23.671</b>

A man in a blue suit is shown in profile, covering his face with his hands as if crying or overwhelmed. A woman behind him has her hand on his head and is smiling. The background is a blurred crowd of people.

Essa é mais uma vitória na minha vida. Resolvi terminar os estudos porque tenho vontade de fazer algo melhor pro futuro.

***Jhonantan Miranda, detento***





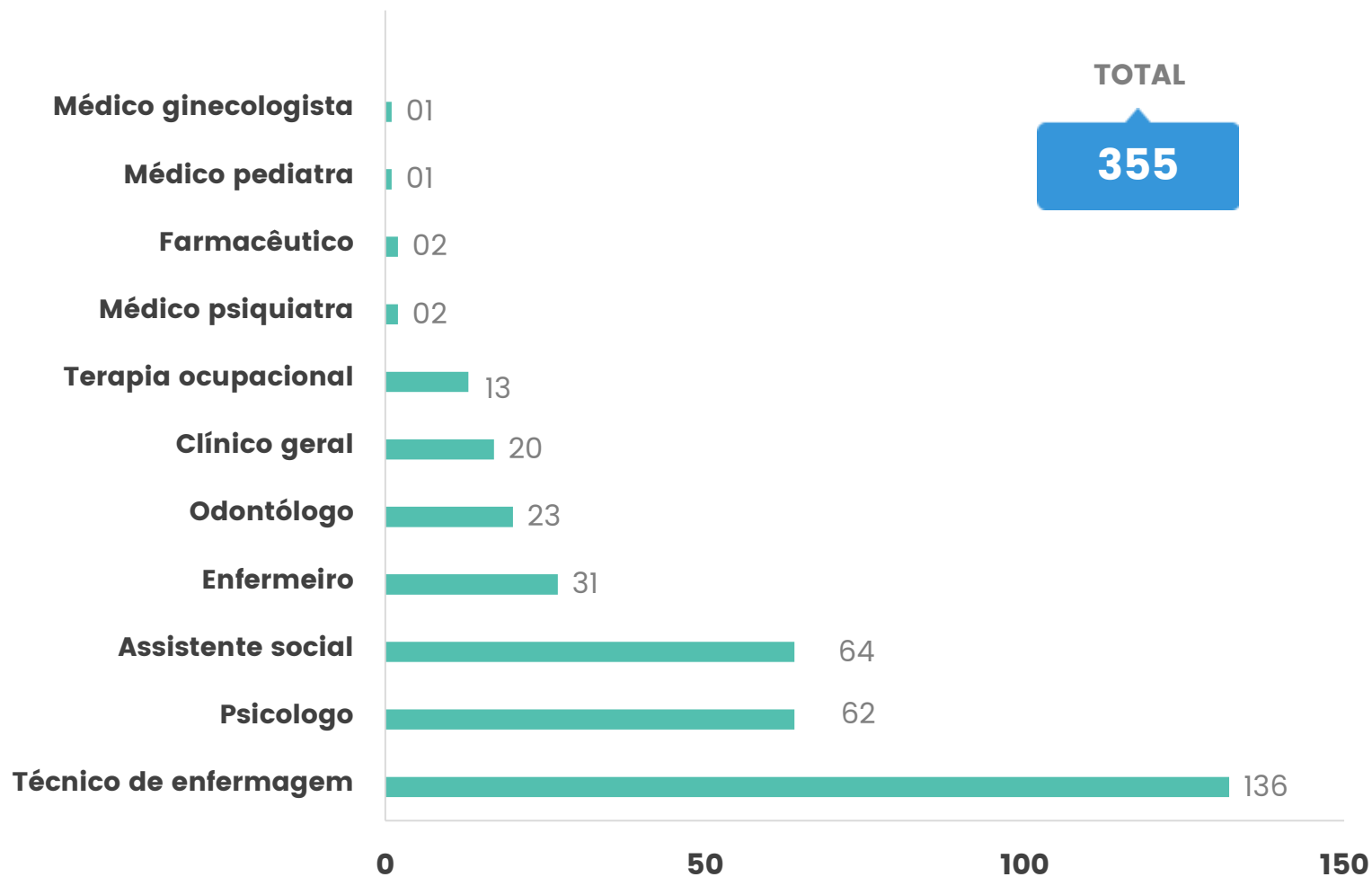
A blurred background image showing a person in a dark shirt and blue pants walking away from the camera in a brightly lit hallway. The image is out of focus, creating a sense of motion and depth.

07

**SAÚDE**



# Relação de servidores da Diretoria de Assistência Biopsicossocial-DAB



# Atendimento de saúde

QUANTIDADE	2016	JAN/17	FEV/17	MAR/17	ABR/17	MAI/17	JUN/17	JUL/17	AGO/17	SET/17	OUT/17	NOV/17	DEZ/17
MÉDICO	20.608	1.714	1.467	<b>1.766</b>									
ENFERMEIRO	44.251	3.743	3.269	<b>4.055</b>									
PSICÓLOGO	20.955	1.501	1.702	<b>1.615</b>									
ODONTÓLOGO	9.151	456	659	<b>707</b>									
TERAPEUTA OCUPACIONAL	3.303	184	146	<b>145</b>									
TÉCNICO DE ENFERMAGEM	206.399	19.921	15.795	<b>20.081</b>									
SERVIÇO SOCIAL - DSP	1.094	96	98	<b>137</b>									
<b>TOTAL</b>	<b>305.761</b>	<b>27.615</b>	<b>23.136</b>	<b>28.506</b>									

**Observação:** Soma de atendimento médico mensal - interno e extra-muro.



# Procedimentos de saúde

PROCEDIMENTOS	2016	JAN/17	FEV/17	MAR/17	ABR/17	MAI/17	JUN/17	JUL/17	AGO/17	SET/17	OUT/17	NOV/17	DEZ/17
EXTERNOS *	58.293	2.628	4.145	<b>5.562</b>									
INTERNOS **	303.216	27.615	23.136	<b>28.506</b>									
<b>TOTAL</b>	<b>361.509</b>	<b>30.243</b>	<b>27.281</b>	<b>34.068</b>									

**\*Procedimentos Externos:** saída de emergência, internação, consultas especializadas realizadas, procedimentos de todas as unidades prisionais.

**\*\*Procedimentos Internos:** atendimentos de todos os profissionais (médico, psicólogo, odontólogo, terapeuta ocupacional, assistente social da DAB, enfermeiro e técnico de enfermagem) de saúde de todas as unidades prisionais.

# Atendimento por programa de saúde

AÇÕES (ATENDIMENTOS)	JAN/17	FEV/17	MAR/17	ABR/17	MAI/17	JUN/17	JUL/17	AGO/17	SET/17	OUT/17	NOV/17	DEZ/17
MUTIRÃO	0	0	0									
LABORATORIAL - TB	168	80	118									
TUBERCULOSE - TB	18	10	10									
SAÚDE MENTAL	49	41	42									
DST, HIV, HEPATITE	16	8	16									
HIPERTENSÃO – DIABETES	33	76	26									
HANSENÍASE	3	3	3									
OSTOMIZADOS	4	7	7									
NECESSIDADES ESPECIAIS	2	5	1									
<b>TOTAL</b>	<b>293</b>	<b>230</b>	<b>223</b>									

Obs : Os atendimentos são referentes aos casos novos



# Atendimento odontológico

AÇÕES (ATENDIMENTOS)	2016	JAN/17	FEV/17	MAR/17	ABR/17	MAI/17	JUN/17	JUL/17	AGO/17	SET/17	OUT/17	NOV/17	DEZ/17
NÚMERO DE ATENDIMENTOS	9.569	456	707	<b>707</b>									
EXAME CLÍNICO	6.630	254	623	<b>623</b>									
EXAME ESPECÍFICO	156	0	19	<b>19</b>									
TARTARECTOMIAS	865	23	49	<b>49</b>									
EXTRAÇÕES	3.577	283	215	<b>215</b>									
RESTAURAÇÕES													
RESINA	1.177	35	73	<b>73</b>									
AMÁLGAMA	248	8	21	<b>21</b>									

# Atendimento odontológico

AÇÕES (ATENDIMENTOS)	2016	JAN/17	FEV/17	MAR/17	ABR/17	MAI/17	JUN/17	JUL/17	AGO/17	SET/17	OUT/17	NOV/17	DEZ/17
SUTURAS	2.108	93	119	<b>113</b>									
Nº DE ANESTÉSICOS UTILIZADOS	7.142	417	632	<b>316</b>									
CURATIVOS	117	44	24	<b>39</b>									
REMOÇÕES DE SUTURAS	1.011	33	25	<b>50</b>									
INJETÁVEIS	1.486	1	607	<b>133</b>									
MEDICAMENTOS	9.157	207	20	<b>623</b>									
<b>TOTAL</b>	<b>43.243</b>	<b>1,854</b>	<b>2.827</b>	<b>2.981</b>									

# Atendimento psicológico

ATIVIDADES	2016	JAN/17	FEV/17	MAR/17	ABR/17	MAI/17	JUN/17	JUL/17	AGO/17	SET/17	OUT/17	NOV/17	DEZ/17
INDIVIDUAL	19.485	1.501	1.702	<b>1.615</b>									
GRUPAL	2.140	38	48	<b>134</b>									
ATENDIMENTO FAMILIAR	936	18	65	<b>104</b>									
FUNCIONÁRIOS	562	32	76	<b>69</b>									
<b>TOTAL</b>	<b>23.123</b>	<b>1.589</b>	<b>1.891</b>	<b>1.922</b>									



# Atendimento psicológico

PROCEDIMENTOS	2016	JAN/17	FEV/17	MAR/17	ABR/17	MAI/17	JUN/17	JUL/17	AGO/17	SET/17	OUT/17	NOV/17	DEZ/17
AV.INICI/TRIAGEM	12.715	941	1.102	<b>923</b>									
ANAMNESES	1.974	26	209	<b>92</b>									
DINÂM.GRUPO	264	7	1	<b>149</b>									
TESTE PSICOLÓGICO	244	11	1	<b>4</b>									
ESCUR./ACONS.PSIC.	8.756	700	700	<b>540</b>									
ESTUDO DE CASO	263	27	17	<b>5</b>									
COLETA DE DADOS COMPLEM.	4.046	354	459	<b>599</b>									
PALESTRA	1.230	0	3	<b>38</b>									
OFICINAS	239	0	0	<b>15</b>									
ACOMP.PSICOTERAPÊUTICO	2.038	151	74	<b>35</b>									
ACOMP.CONSULTA EXTERNA	215	49	11	<b>2</b>									
<b>TOTAL</b>	<b>31.984</b>	<b>2.266</b>	<b>2.577</b>	<b>2.402</b>									

# Atendimento com terapeuta ocupacional

Nº DE ATENDIDOS	2016	JAN/17	FEV/17	MAR/17	ABR/17	MAI/17	JUN/17	JUL/17	AGO/17	SET/17	OUT/17	NOV/17	DEZ/17
ACOMPANHAMENTO INDIVIDUAL	2.869	184	146	<b>145</b>									
ACOMPANHAMENTO E ENCAMINHAMENTO A EDUCAÇÃO	196	18	15	<b>21</b>									
ATENDIMENTO EM GRUPO	1.697	360	126	<b>7</b>									
ATENDIMENTO INDIVIDUAL	512	184	146	<b>145</b>									
ATENDIMENTO PSIQUIÁTRICO	132	5	3	<b>0</b>									
ATENDIMENTO EM REABILITAÇÃO FÍSICO-FUNCIONAL	12	0	0	<b>0</b>									
ATENDIMENTO FAMILIAR E/OU ORIENTAÇÃO FAMILIAR	37	0	0	<b>0</b>									
<b>TOTAL</b>	<b>5.455</b>	<b>751</b>	<b>436</b>	<b>318</b>									

# Atendimento com terapeuta ocupacional

Nº DE PROCEDIMENTOS	2016	JAN/17	FEV/17	MAR/17	ABR/17	MAI/17	JUN/17	JUL/17	AGO/17	SET/17	OUT/17	NOV/17	DEZ/17
TRIAGENS	1.162	68	44	<b>52</b>									
AVALIAÇÃO TÉCNICA	759	22	45	<b>6</b>									
GRUPO TERAPÊUTICO	164	2	126	<b>25</b>									
OFICINA TERAPÊUTICA	24	0	3	<b>2</b>									
ATIVIDADES CULTURAIS	83	2	0	<b>3</b>									
<b>TOTAL</b>	<b>2.192</b>	<b>94</b>	<b>218</b>	<b>88</b>									

# Consultas médicas

Nº DE CONSULTAS	2016	JAN/17	FEV/17	MAR/17	ABR/17	MAI/17	JUN/17	JUL/17	AGO/17	SET/17	OUT/17	NOV/17	DEZ/17
CONSULTAS MÉDICAS INTERNAS	17.041	1.430	1.197	<b>1.537</b>									
CONSULTAS MÉDICAS EXTERNAS	1.033	40	54	<b>67</b>									
<b>TOTAL</b>	<b>18.074</b>	<b>1.470</b>	<b>1.251</b>	<b>1.604</b>									

# Atendimento de enfermagem

Nº DE PROCEDIMENTOS	2016	JAN/17	FEV/17	MAR/17	ABR/17	MAI/17	JUN/17	JUL/17	AGO/17	SET/17	OUT/17	NOV/17	DEZ/17
VERIFICAÇÃO DE SINAIS VITAIS	14.871	641	435	<b>636</b>									
CURATIVOS	16.498	1.608	1.684	<b>1.856</b>									
AUXILIO DE PEQUENAS CIRURGIAS	433	12	6	<b>79</b>									
NEBULIZAÇÃO	2.735	245	187	<b>363</b>									
RETIRADA DE PONTOS	1.220	107	61	<b>78</b>									
<b>TOTAL</b>	<b>35.757</b>	<b>2.613</b>	<b>2.373</b>	<b>3.012</b>									

# Atendimento de Téc. em enfermagem

ATENDIMENTOS	2016	JAN/17	FEV/17	MAR/17	ABR/17	MAI/17	JUN/17	JUL/17	AGO/17	SET/17	OUT/17	NOV/17	DEZ/17
1ª VEZ	120.366	14.291	13.412	<b>17.187</b>									
RETORNO	68.146	5.630	2.383	<b>2.894</b>									
<b>TOTAL</b>	<b>188.512</b>	<b>19.921</b>	<b>15.795</b>	<b>20.081</b>									



# Revista virtual Além Muros

a nossa revista eletrônica periódica contendo reportagens e matérias especiais sobre o Sistema Penitenciário. A edição é trimestral. Acesse em:

[susipe.pa.gov.br](http://susipe.pa.gov.br)



Ministério do Trabalho e Emprego



CARTEIRA DE TRABALHO  
E SOCIAL





**08**

**ASSISTÊNCIA SOCIAL**

---

# Quantidade de Pessoas Atendidas

<b>PÚBLICO</b>	<b>2016</b>	<b>MARÇO</b>	<b>JAN/MAR</b>
PRESO	50.158	<b>4.065</b>	<b>11.088</b>
FAMILIAR	40.909	<b>3.312</b>	<b>9.346</b>
<b>TOTAL</b>	<b>91.067</b>	<b>7.377</b>	<b>20.434</b>

# Encaminhamento para Redes de Serviços

REDE DE SERVIÇOS	2016	MARÇO			JAN/MAR
		PRESO	FAMILIAR	TOTAL	
ASSISTÊNCIA (CRAS, CREAS, SEJUDH, Cartórios, Programas de Renda Mínima etc)	2.633	62	146	<b>208</b>	<b>643</b>
JUSTIÇA (Defensoria, Ministério Público, VEP, Tribunal etc.)	2.973	87	129	<b>216</b>	<b>769</b>
SAÚDE (SESPA, SESMA, Unidades de Saúde etc.)	1.184	31	13	<b>44</b>	<b>242</b>
EDUCAÇÃO (SEDUC, SEMEC, Escolas etc.)	1.033	49	13	<b>62</b>	<b>181</b>
PREVIDÊNCIA (INSS)	1.967	54	78	<b>132</b>	<b>415</b>
<b>TOTAL</b>	<b>9.790</b>	<b>283</b>	<b>379</b>	<b>662</b>	<b>2.250</b>

# Documentação Civil Viabilizada

DOCUMENTAÇÃO	2016	MARÇO			JAN/MAR
		PRESO	FAMILIAR	TOTAL	
RG	1.516	51	41	92	482
CERTIDÃO DE NASCIMENTO	1.017	14	34	48	497
CTPS	105	17	09	26	51
CPF	316	01	05	06	27
NIT	75	02	---	02	07
TÍTULO ELEITORAL (Declaração)	187	---	---	---	04
<b>TOTAL</b>	<b>3.216</b>	<b>85</b>	<b>89</b>	<b>174</b>	<b>1.068</b>

# Encaminhamentos para Auxílios e Benefícios

DESCRIÇÃO	2016	MARÇO	JAN/MAR
ENCAMINHAMENTO PARA AUX. RECLUSÃO	1.106	117	346
AUXÍLIOS FUNERÁRIOS	41	04	08
DOAÇÃO AO PÚBLICO ALVO	441	170	204
VISITAS HOMOAFETIVAS	95	08	24



PODER JUDICIÁRIO  
TRIBUNAL DE JUSTIÇA DO ESTADO DO PARÁ  
PROJETO COMEÇAR DE NOVO/GME  
NÚCLEO SOCIOAMBIENTAL

## CERTIFICADO

TRIBUNAL DE JUSTIÇA DO ESTADO DO PARÁ  
CERTIFICA QUE:

*Kathlyn Nazare Oliveira de Albuquerque*

CONCLUIU O CURSO DE CAPACITAÇÃO E INCLUSÃO PRODUTIVA COMO  
TADOR DE MATERIAL RECICLÁVEL DO PROJETO "RECICLANDO LIXO, TRANSFORMANDO"  
NO PERÍODO DE 24 A 28 DE AGOSTO DE 2015, COM  
CARGA HORÁRIA DE 24 HORAS

*Chamúsca*

GRACIANO BENEDETO

*Rodrigues*

EVELINE RODRIGUES

Coordenadora de  
Gestão Socioambiental

*20/08/15*



**09**

**ASSISTÊNCIA AO  
EGRESSO E FAMÍLIA**

---

# Quantidade de Pessoas Atendidas

<b>PÚBLICO</b>	<b>2016</b>	<b>MARÇO</b>	<b>JAN/MAR</b>
EGRESSO	706	<b>65</b>	<b>155</b>
PRISÃO DOMICILIAR	514	<b>49</b>	<b>136</b>
MONITORADO ELETRONICAMENTE	593	<b>81</b>	<b>186</b>
FAMILIAR	67	<b>09</b>	<b>23</b>
ALVARÁ PROVISÓRIO	22	<b>11</b>	<b>41</b>
<b>TOTAL</b>	<b>1902</b>	<b>215</b>	<b>541</b>



# Encaminhamento para Redes de Serviços

REDE DE SERVIÇOS	2016	MARÇO					JAN/MAR
		EGRESSO	PRISÃO DOMICILIAR	MONITORADO ELETRONICAMENTE	FAMILIAR	TOTAL	
ASSISTÊNCIA (CRAS, CREAS, SEJUDH, Cartórios, Programas de Renda Mínima etc.)	<b>168</b>	13	11	12	01	37	<b>128</b>
JUSTIÇA (Defensoria, Ministério Público, VEP, Tribunal etc.)	<b>217</b>	11	07	16	---	34	<b>111</b>
SAÚDE (SESPA, SESMA, Unidades de Saúde etc.)	<b>146</b>	09	04	08	---	21	<b>51</b>
EDUCAÇÃO (SEDUC, SEMEC, Escolas etc.)	<b>101</b>	07	04	07	---	18	<b>43</b>
PREVIDÊNCIA (INSS)	<b>11</b>	---	---	02	---	02	<b>03</b>
FÁBRICA ESPERANÇA	<b>32</b>	---	---	---	---	---	<b>02</b>
CHEQUE MORADIA	<b>10</b>	---	---	---	---	---	<b>---</b>
CREDCIDADÃO	<b>14</b>	02	10	09	---	21	<b>28</b>
<b>TOTAL</b>	<b>699</b>	<b>42</b>	<b>36</b>	<b>54</b>	<b>01</b>	<b>133</b>	<b>366</b>

# Documentação Civil Viabilizada

DOCUMENTAÇÃO	2016	MARÇO					JAN/MAR
		EGRESSO	PRISÃO DOMICILIAR	MONITORADO ELETRONICAMENTE	FAMILIAR	TOTAL	
RG	<b>295</b>	12	09	08	---	<b>29</b>	<b>76</b>
Certidão de Nascimento	<b>69</b>	05	03	02	---	<b>10</b>	<b>20</b>
CTPS	<b>115</b>	04	09	07	---	<b>20</b>	<b>53</b>
CPF	<b>106</b>	03	03	03	---	<b>09</b>	<b>39</b>
Título Eleitoral (Declaração)	<b>196</b>	06	04	08	---	<b>18</b>	<b>56</b>
<b>TOTAL</b>	<b>781</b>	<b>30</b>	<b>28</b>	<b>28</b>	<b>---</b>	<b>86</b>	<b>244</b>


Interno  
sem  
produção.



Interno  
produtivo.

O trabalho  
renova vidas  
e liberta.







10

**ASSISTÊNCIA E  
VALORIZAÇÃO AO SERVIDOR**

---

# Demonstrativo de Ações ao Servidor

ESPECIALIDADE	NÚMERO DE ATENDIMENTOS
ATENDIMENTO DE PSICOLOGIA NO CONSULTÓRIO DA CAVS/ATENDIMENTO DOMICILIAR, HOSPITALAR, DE SOBREAISO E OUTRAS ATIVIDADES	107
ATENDIMENTO DE SERVIÇO SOCIAL NO CONSULTÓRIO DA CAVS/ATENDIMENTO DOMICILIAR, HOSPITALAR, DE SOBREAISO E OUTRAS ATIVIDADES	57
RECEBIMENTO DE ATESTADOS MEDICOS NA CAVS	161
ATENDIMENTO DE NUTRIÇÃO NO CONSULTÓRIO DA CAVS/ATENDIMENTO DOMICILIAR, HOSPITALAR E OUTRAS ATIVIDADES	11
MASSOTERAPIA CAVS	55
VERIFICAÇÃO DE PRESSÃO ARTERIAL	9
CHEQUE MORADIA	76
DIA INTERNACIONAL DA MULHER: PALESTRA – GÊNERO, VIOLÊNCIA E EMPREENDEDORISMO DA MULHER COM SORTEIO DE 5 ARRANJOS DE PLANTAS REGIONAIS, REALIZADA NO DIA 07/03/2017	50
DIA INTERNACIONAL DA MULHER: CAFÉ DA MANHÃ COM SORTEIO DE 34 BOUQUETS DE PLANTA REGIONAL, REALIZADO NO DIA 08/03/17	120
AÇÃO DE SAÚDE: DIA DE COMBATE À TUBERCULOSE – PALESTRA DE SENSIBILIZAÇÃO	26
AÇÃO DE SAÚDE: DIA DE COMBATE À TUBERCULOSE – TESTE RÁPIDO DE HIV	31
<b>TOTAL</b>	<b>703</b>



Semanalmente veiculamos o **TV SUSIPE**, o informativo em vídeo do Sistema Penitenciário do Pará. Acesse:

[youtube.com/susipepa](https://youtube.com/susipepa)

---







**11**

**ESCOLA DE ADMINISTRAÇÃO  
PENITENCIÁRIA**



# Relatório de atividades da Escola de Administração Penitenciária

FEVEREIRO DE 2016


CURSOS	PERÍODO	QTDE	PÚBLICO ALVO
<b>TREINAMENTO BÁSICO DE AGENTES PENITENCIÁRIOS TURMA-01,02,03 e 04 - MARITUBA PSS 01 e 02</b>	07 a 22/03/2017	125	CANDIDATOS AO CARGO DE AGENTE PENITENCIÁRIO
<b>TREINAMENTO BÁSICO DE AGENTES PENITENCIÁRIOS TURMA-05 - CARAJÁS PSS 01 e 02</b>	07 a 22/03/2017	16	CANDIDATOS AO CARGO DE AGENTE PENITENCIÁRIO
<b>TREINAMENTO BÁSICO DE AGENTES PENITENCIÁRIOS TURMA-06 - BAIXO AMAZONAS PSS 01 e 02</b>	07 a 22/03/2017	08	CANDIDATOS AO CARGO DE AGENTE PENITENCIÁRIO
<b>TREINAMENTO BÁSICO DE AGENTES PENITENCIÁRIOS TURMA-07 - XINGÚ PSS 01 e 02</b>	07 a 22/03/2017	04	CANDIDATOS AO CARGO DE AGENTE PENITENCIÁRIO
<b>PALESTRA DE SENSIBILIZAÇÃO AO "DIA MUNDIAL DE COMBATE À TUBERCULOSE"</b>	22/03/2017	21	SERVIDORES DO SISTEMA PENITENCIÁRIO

# Relatório de atividades da Escola de Administração Penitenciária

FEVEREIRO DE 2016

CURSOS	PERÍODO	QTDE	PÚBLICO ALVO
<b>PALESTRA FOCANDO NOSSA TAREFA</b>	08/03/2017	18	SERVIDORES DO SISTEMA PENITENCIÁRIO
<b>CURSO DE PROCEDIMENTO DE CUSTÓDIA -SANTARÉM</b>	18/03/2017	45	Diretor, Gerente de Segurança, chefe de Equipe (supervisor de equipe penitenciária), Gerente Administrativo, servidores da secretaria e Agentes Penitenciários.
<b>CURSO DE INTEGRAÇÃO AOS ASSISTENTES ADMINISTRATIVOS</b>	27 a 31/03/2017	21	ASSISTENTES ADMINISTRATIVOS
<b>PESQUISA ACADÊMICA</b>	03/2017	04	Estudantes acadêmicos que tem como objeto de estudo o Sistema Penitenciário do Pará.



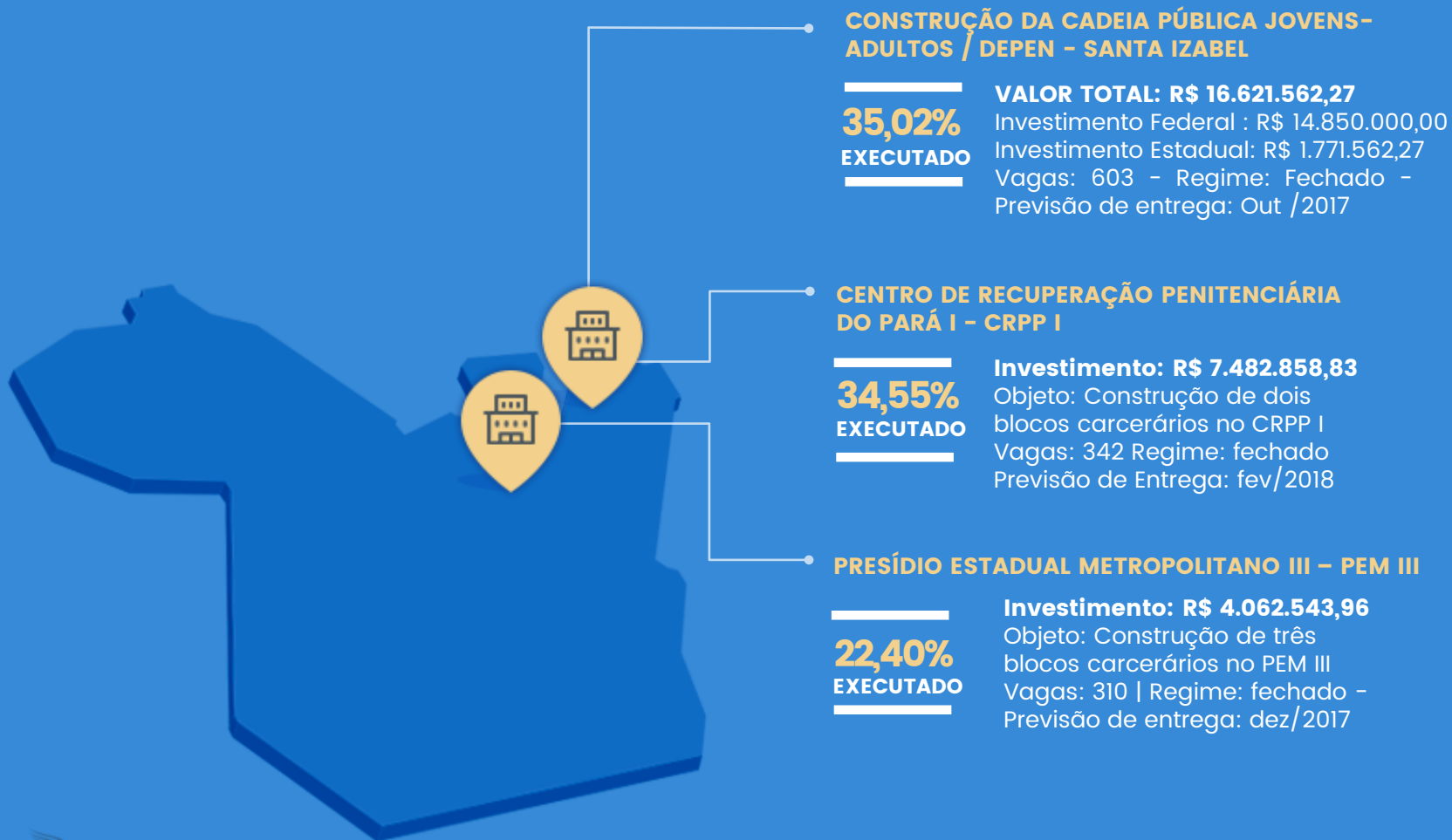


12

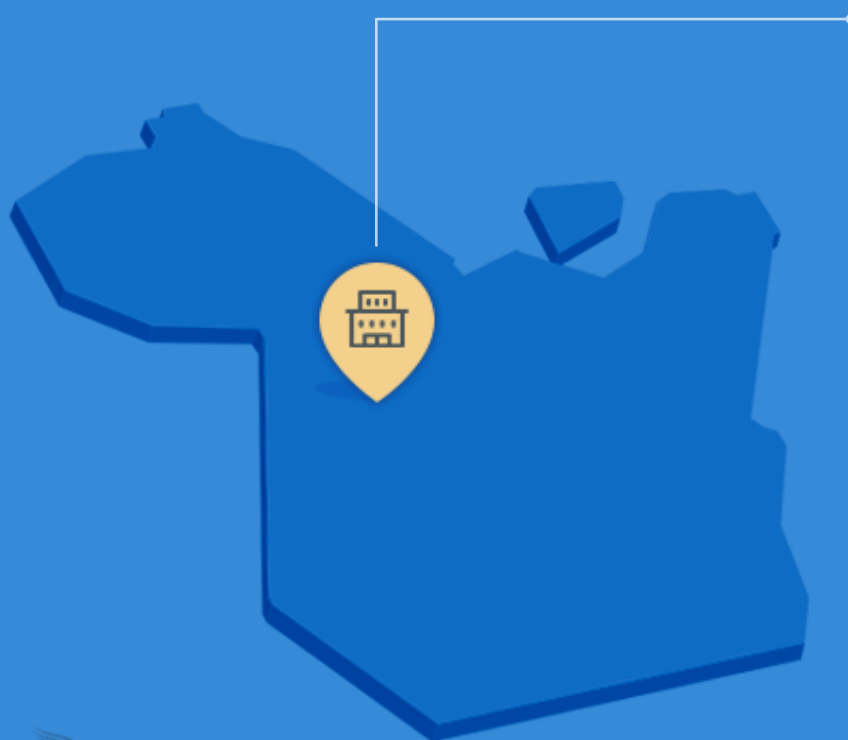
## **INVESTIMENTOS NO SISTEMA PENITENCIÁRIO PARAENSE**

---

# Obras / geração de vagas – Região Metropolitana



# Obras / geração de vagas – Região Baixo Amazonas



## CONSTRUÇÃO DO CENTRO DE REEDUCAÇÃO FEMININO DE SANTARÉM

**89,00%**  
EXECUTADO

**VALOR TOTAL: : R\$ 4.867.498,82**

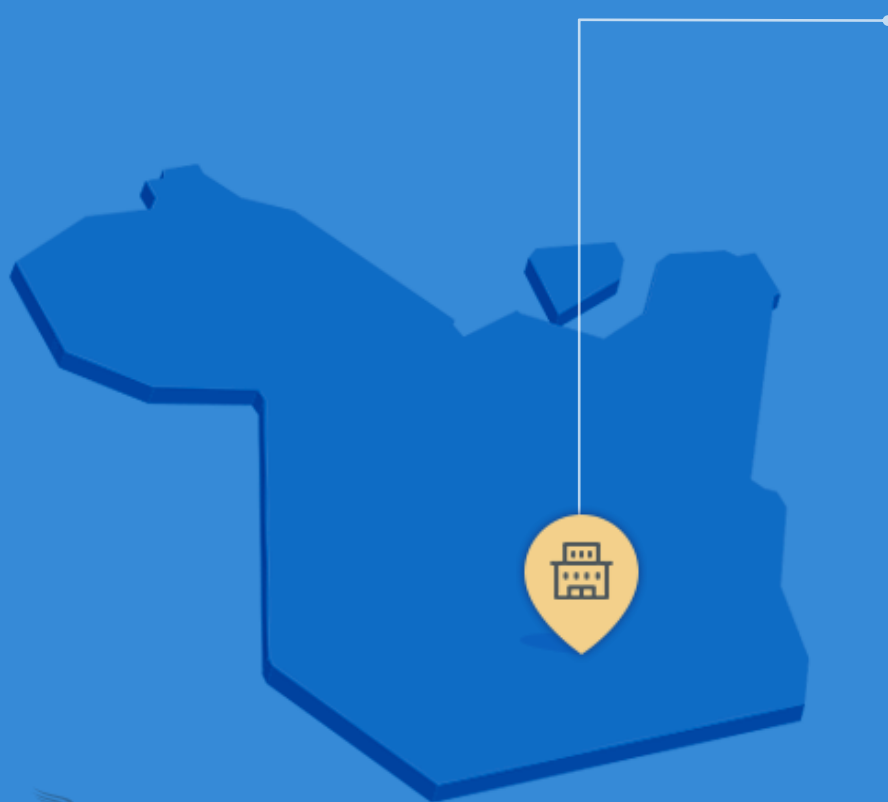
Investimento Federal: R\$ 2.635.387,76

Investimento Estadual: R\$ 2.232.111,06

Vagas: 86 , Regime: Fechado

Previsão de entrega: mai/2017

# Obras / geração de vagas – Região Araguaia



## CONSTRUÇÃO DA CADEIA PÚBLICA DE REDENÇÃO

**23,00%**  
EXECUTADO

**VALOR TOTAL: R\$ 12.447.006,50**

Vagas: 306 – Regime Fechado  
Previsão de entrega: dez/2017

**TOTAL DE INVESTIMENTOS:**

**R\$ 45.481.470,38**

**GERAÇÃO DE VAGAS:**

**1.647**



# Obras / geração de vagas - aguardando licitação

## CONSTRUÇÃO DA CADEIA PÚBLICA - MASCULINA - TOMÉ-AÇU

**25,62%**  
EXECUTADO

**VALOR TOTAL: R\$ 7.428.235,16**

Vagas: 316  
Regime: Fechado

## AMPLIAÇÃO DO CENTRO DE RECUPERAÇÃO DE ABAETETUBA

**9,16%**  
EXECUTADO

**VALOR TOTAL: R\$ 11.752.639,15**

Investimento Federal: R\$ 3.442.500,00  
Investimento Estadual: R\$ 8.310.139,15  
Vagas: 306 - Regime: Fechado

## AMPLIAÇÃO DO CENTRO DE RECUPERAÇÃO DE PARAGOMINAS

**8,09%**  
EXECUTADO

**VALOR TOTAL: R\$ 11.737.792,02**

Investimento Federal: R \$ 3.734.622,13  
Investimento Estadual R\$ 8.003.169,89  
Vagas: 306 - Regime: Fechado

## AMPLIAÇÃO DO CENTRO DE RECUPERAÇÃO DE TUCURUÍ

**2,11%**  
EXECUTADO

**VALOR TOTAL: R\$ 11.088.000,00**

Investimento Federal: R\$ 2.362.500,00  
Investimento Estadual: R\$ 8.725.500,00  
Vagas: 210 - Regime: Fechado

## CONSTRUÇÃO DA CADEIA PÚBLICA - MASCULINA - PARAUAPEBAS

**53,00%**  
EXECUTADO

**VALOR TOTAL: R\$ 8.483.219,04**

# Obras / geração de vagas - aguardando licitação

## CONSTRUÇÃO DO CENTRO DE RECUPERAÇÃO MASCULINO EM VITÓRIA DO XINGU - NESA

**65,00%**  
EXECUTADO

VALOR TOTAL: R\$ 8.915.130,16  
Vagas: 306 - Regime: Fechado

## CONSTRUÇÃO DO CENTRO DE REEDUCAÇÃO FEMININO DE VITÓRIA DO XINGU - NESA

**80,00%**  
EXECUTADO

VALOR TOTAL: R\$ 6.311.300,81  
Vagas: 105 - Regime: Fechado

## CONSTRUÇÃO DA COLÔNIA INDUSTRIAL DE VITÓRIA DO XINGU - NESA

**56,00%**  
EXECUTADO

VALOR TOTAL: R\$ 7.936.666,35  
Vagas: 201 - Regime: Semiaberto

## URBANIZAÇÃO DO COMPLEXO PENITENCIÁRIO DE VITÓRIA DO XINGU - NESA

**5,00%**  
EXECUTADO

VALOR TOTAL: R\$ 3.005.440,19

## CONSTRUÇÃO DO CENTRO DE RECUPERAÇÃO MASCULINO DE SÃO FÉLIX DO XINGU

**46,89%**  
EXECUTADO

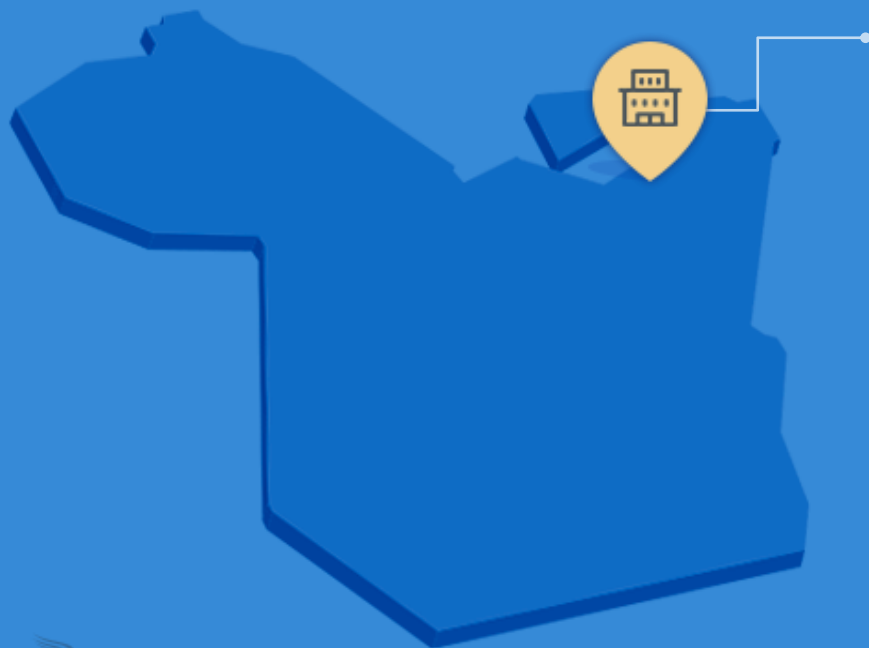
VALOR TOTAL: R\$ 4.185.273,96  
Investimento Federal: R\$ 2.922.212,25  
Investimento Estadual: R\$ 1.263.061,71  
Vagas: 128 - Regime: Fechado

**TOTAL DE INVESTIMENTOS:**  
R\$ 80.843.696,84

**GERAÇÃO DE VAGAS:**  
2.184

FONTE: COORDENADORIA DE ENGENHARIA E ARQUITETURA/2017

# Obras em geral



## COMPLEXO PENITENCIÁRIO DE SANTA IZABEL DO PARÁ

**99,00%**  
**EXECUTADO**

**Investimento: R\$ 2.174.100,70**

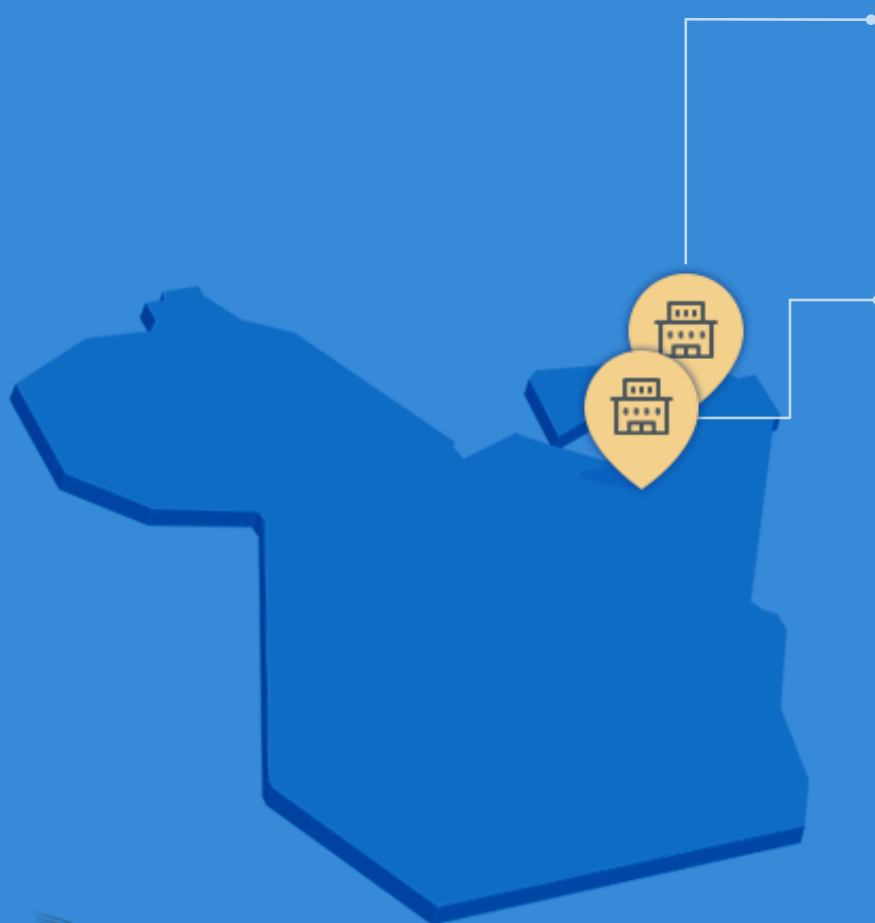
Investimento Federal: R\$ 1.225.640,63

Investimento Estadual: R\$ 948.460,07

Objeto: Reforma e ampliação da cerca perimetral e guarita de controle de acesso ao Complexo.

Previsão de Entrega: Jun/2017

# Obras em geral



## CONSTRUÇÃO DE BERÇÁRIO COM 12 LEITOS NO CENTRO DE REEDUCAÇÃO FEMININO DE ANANINDEUA

**88,45%**  
EXECUTADO

**VALOR TOTAL: : R\$ 1.016.640,16**

Investimento Federal: R\$ 624.403,45

Investimento Estadual: R\$ 392.236,71

Previsão de entrega: abr/2017

## REFORMA DO NÚCLEO GESTOR DE MONITORAMENTO ELETRÔNICO

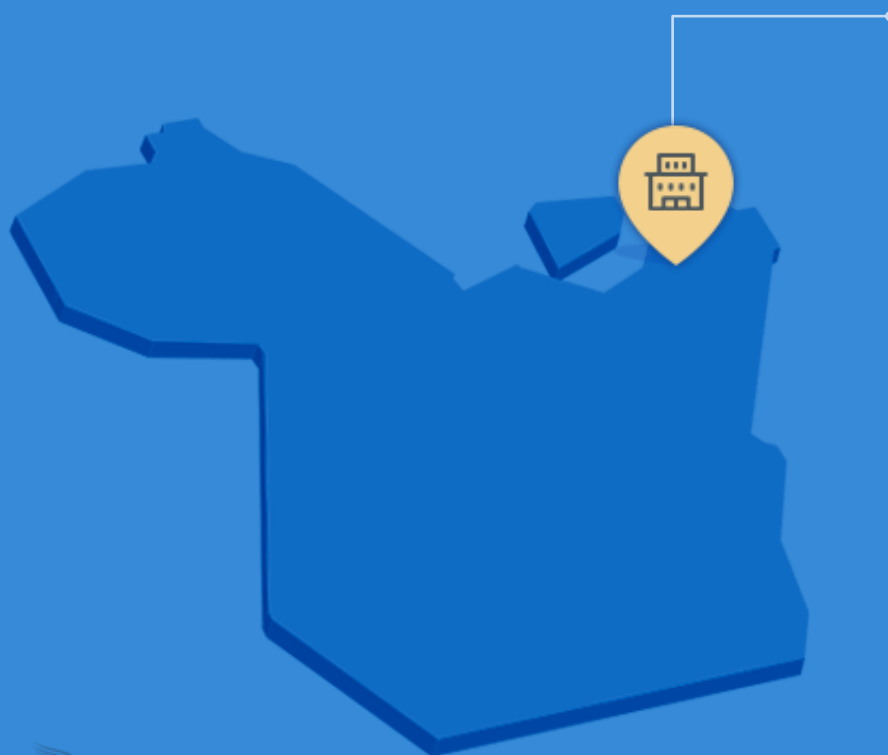
**90,00%**  
EXECUTADO

**Investimento: R\$ 287.130,07**

Objeto: Implantação da Casa de Passagem no Núcleo Gestor de Monitoramento Eletrônico  
Previsão de Entrega: mar/2017

**TOTAL DE INVESTIMENTOS:  
R\$ 3.190.740,86**

# Obra prevista



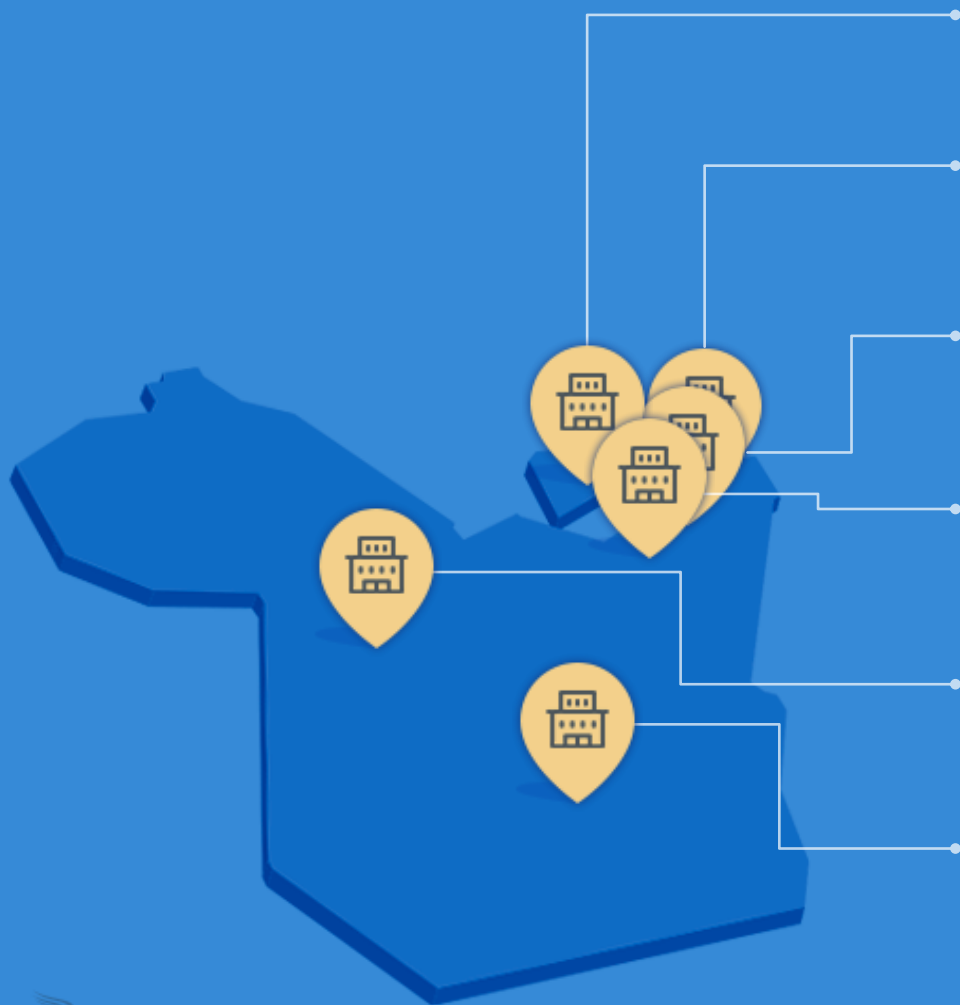
## **PENITENCIÁRIA FEMININA DE MARITUBA**

**VALOR TOTAL: R\$ 20.316.005,18**

Vagas: 421 | Regime: Fechado |

Situação: Aguardando projetos e licenciamento ambiental.

# Obras concluídas



## **CENTRO DE RECUPERAÇÃO DE BREVES - CRB**

Investimento: R\$ 4.047.711,20  
Objeto: Construção do CRB | Vagas: 128

## **CENTRO DE PROGRESSÃO PENITENCIÁRIA DE BELÉM - CPPB**

Investimento: R\$ 410.697,60  
Objeto: Reforma e ampliação do CPPB | Vagas: 91

## **COLÔNIA PENAL AGRÍCOLA DE STA. IZABEL - CPASI**

Investimento: R\$ 5.492.378,58  
Objeto: Construção de 03 alojamentos na CPASI  
Vagas: 382

## **UNIDADE BÁSICA DE SAÚDE DO CRF/ANANINDEUA**

Investimento: R\$ 142.204,62  
Objeto: Revitalização do espaço da UBS do CRF/Ananindeua

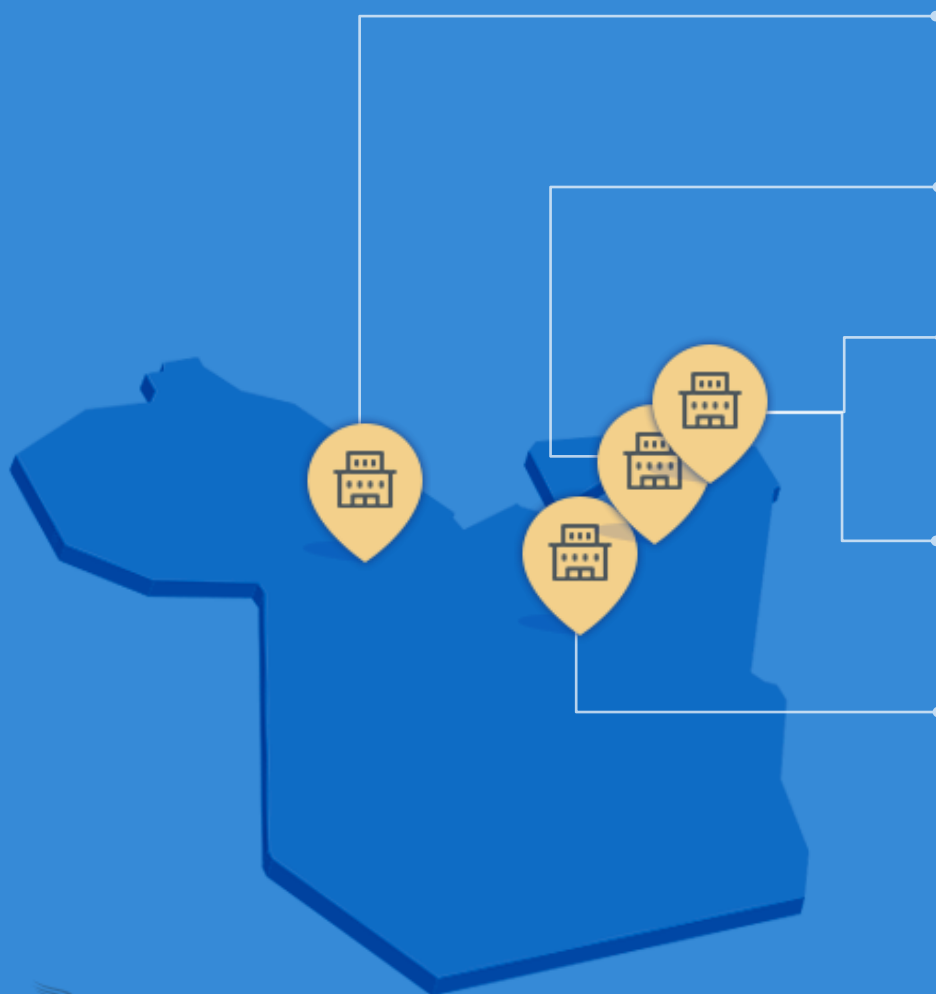
## **UNIDADE BÁSICA DE SAÚDE DE SANTARÉM - CRASHM**

Investimento: R\$ 104.931,80  
Objeto: Reforma e ampliação do espaço para UBS de Santarém

## **CONSTRUÇÃO DA CENTRAL DE TRIAGEM - MASCULINA - MARABÁ**

Investimento Estadual: R\$ 4.314.679,52  
Vagas: 292 | Regime: Fechado

# Obras concluídas



## CONSTRUÇÃO DA CENTRAL DE TRIAGEM MASCULINA DE SANTARÉM

Investimento Estadual: R\$ 4.704.830,99  
Vagas: 316 - Regime: Fechado

## CENTRO DE REEDUCAÇÃO FEMININO - ANANINDEUA

Investimento: R\$ 183.757,61  
Objeto: Construção de Estação de Tratamento de Esgoto

## CENTRO DE RECUPERAÇÃO DE BRAGANÇA

Investimento: R\$ 108.778,72  
Objeto: Revitalização do Sistema de água, esgoto e reforma das instalações elétricas do Centro de Recuperação de Bragança

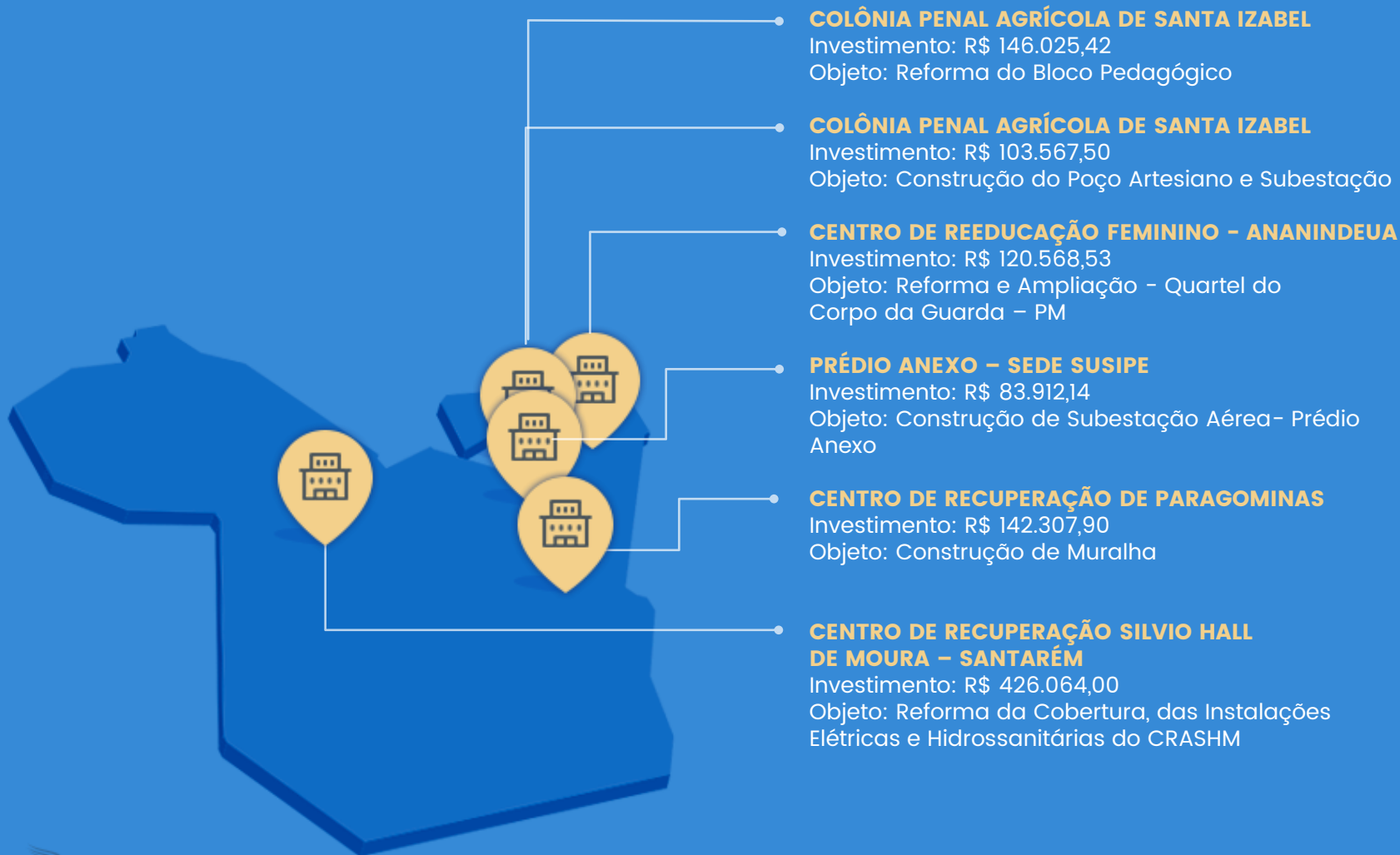
## CONSTRUÇÃO DE MÓDULO - SEMI ABERTO BRAGANÇA

Investimento Estadual: R\$ 613.310,73  
Vagas: 62 | Regime: Semiaberto

## CENTRO DE RECUPERAÇÃO DE MOCAJUBA

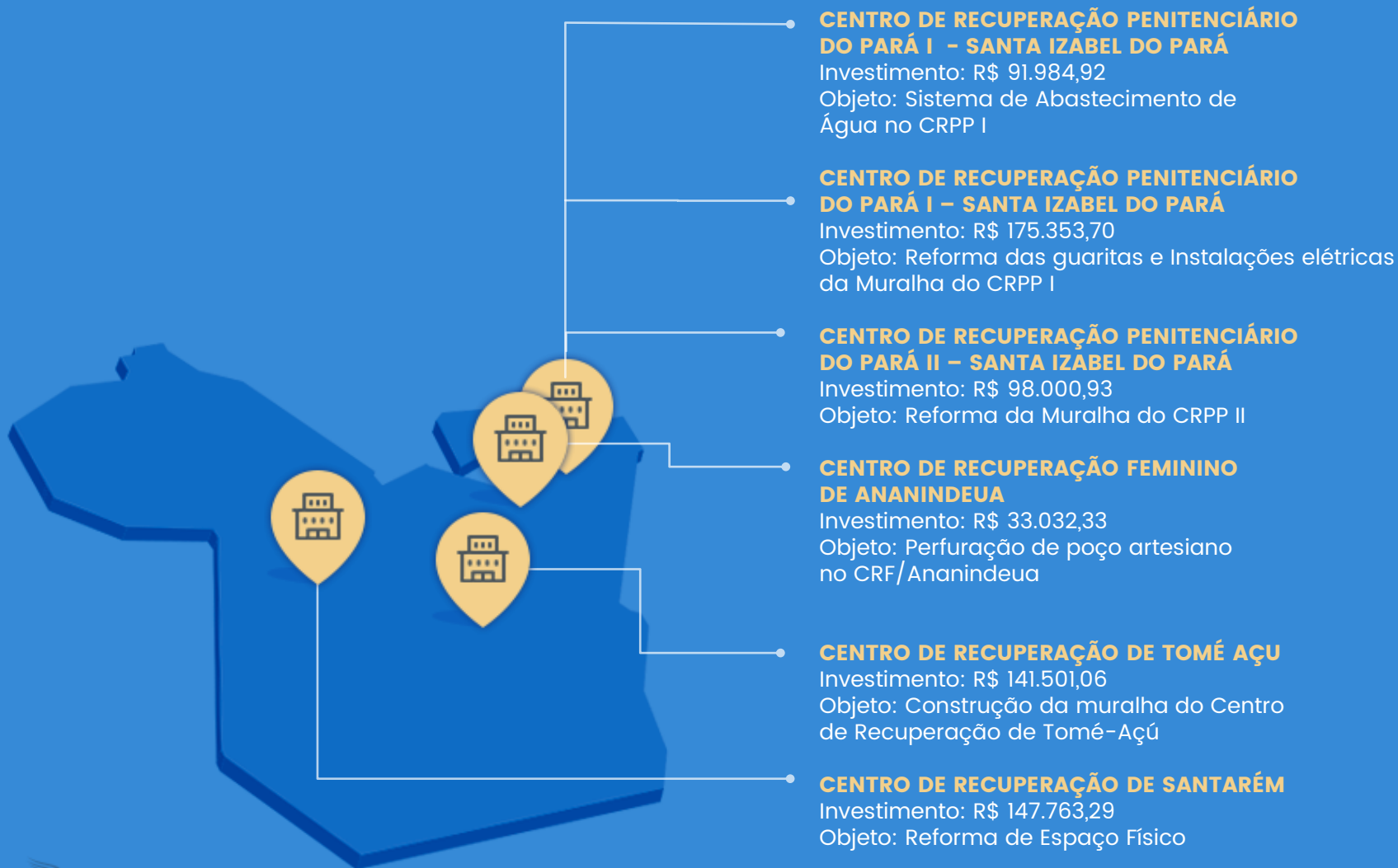
Investimento: R\$ 187.068,07  
Objeto: Reforma Predial e Readequação/Ampliação do Sistema de Efluentes Composto de um Filtro Anaeróbico e mais um Sumidouro

# Obras concluídas





# Obras concluídas



# Obras concluídas



## **CENTRO DE REEDUCAÇÃO FEMININO DE ANANINDEUA**

Investimento: R\$ 149.587,34

Objeto: Reforma e Revitalização do Espaço - CRF

## **CENTRO DE RECUPERAÇÃO DE PARAGOMINAS**

Investimento: R\$ 57.369,96

Objeto: Reforma do Sistema de esgoto de Paragominas

## **CENTRO DE RECUPERAÇÃO AGRÍCOLA MARIANO ANTUNES DE MARABÁ - CRAMA**

Investimento: R\$ 149.903,53

Objeto: Obra de construção do muro de isolamento do CRAMA

## **CENTRO DE TRIAGEM DE MARABÁ**

Investimento: R\$ 148.504,85

Objeto: Perfuração de poço tubular do CT Marabá

## **CONSTRUÇÃO DO CENTRO DE REEDUCAÇÃO FEMININO DE MARABÁ**

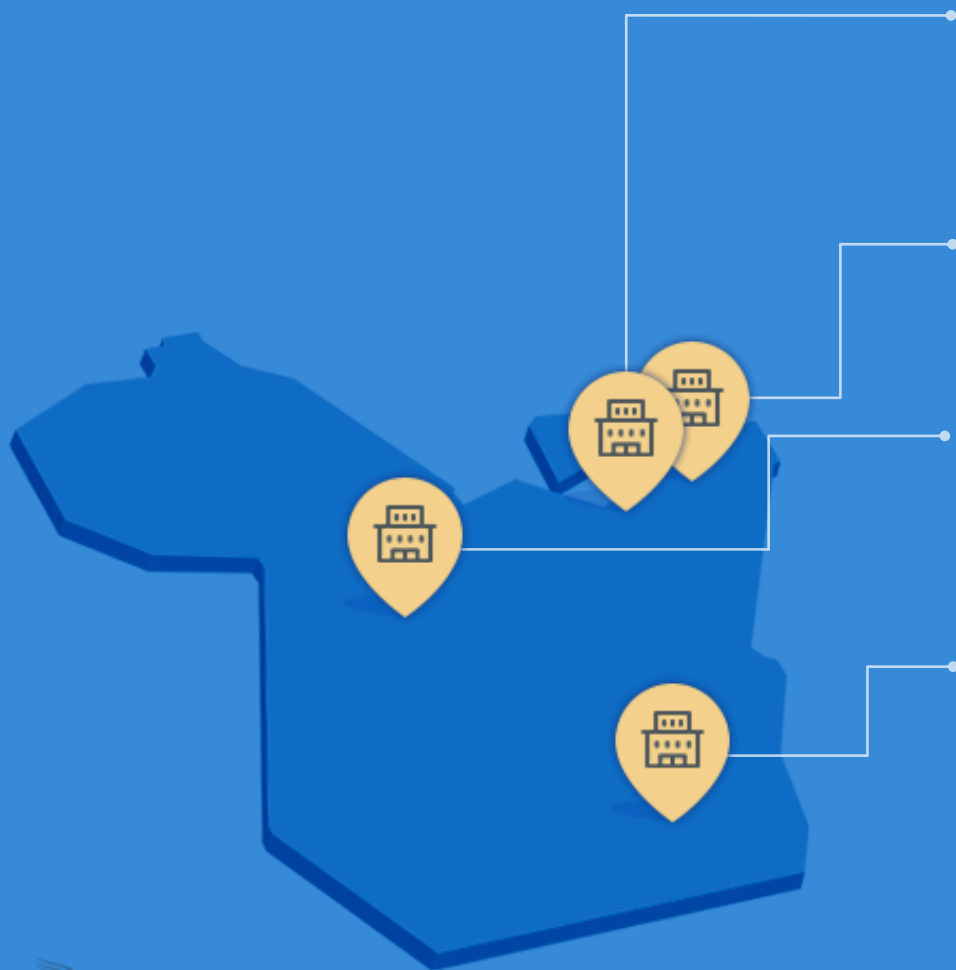
Vagas: 86 | Regime: Fechado

VALOR TOTAL: R\$ 4.583.934,16

Investimento Federal: R\$ 2.635.387,76

Investimento Estadual: R\$ 1.948.546,40

# Obras concluídas



## PRÉDIO ANEXO DA SUSIPE

Investimento: R\$ 14.200,00

Objeto: Serviço de Implantação da Central de Atendimento e Cadastramento de Visitantes no prédio anexo da SUSIPE

## COLÔNIA PENAL AGRÍCOLA DE SANTA IZABEL

Investimento: R\$ 53.748,00

objeto: reforma e adequação do espaço Físico na Colônia para Implantação da Panificação do PROCAP

## CENTRO DE RECUPERAÇÃO REGIONAL DE ITAITUBA - CRRI

Investimento: R\$ 123.996,71

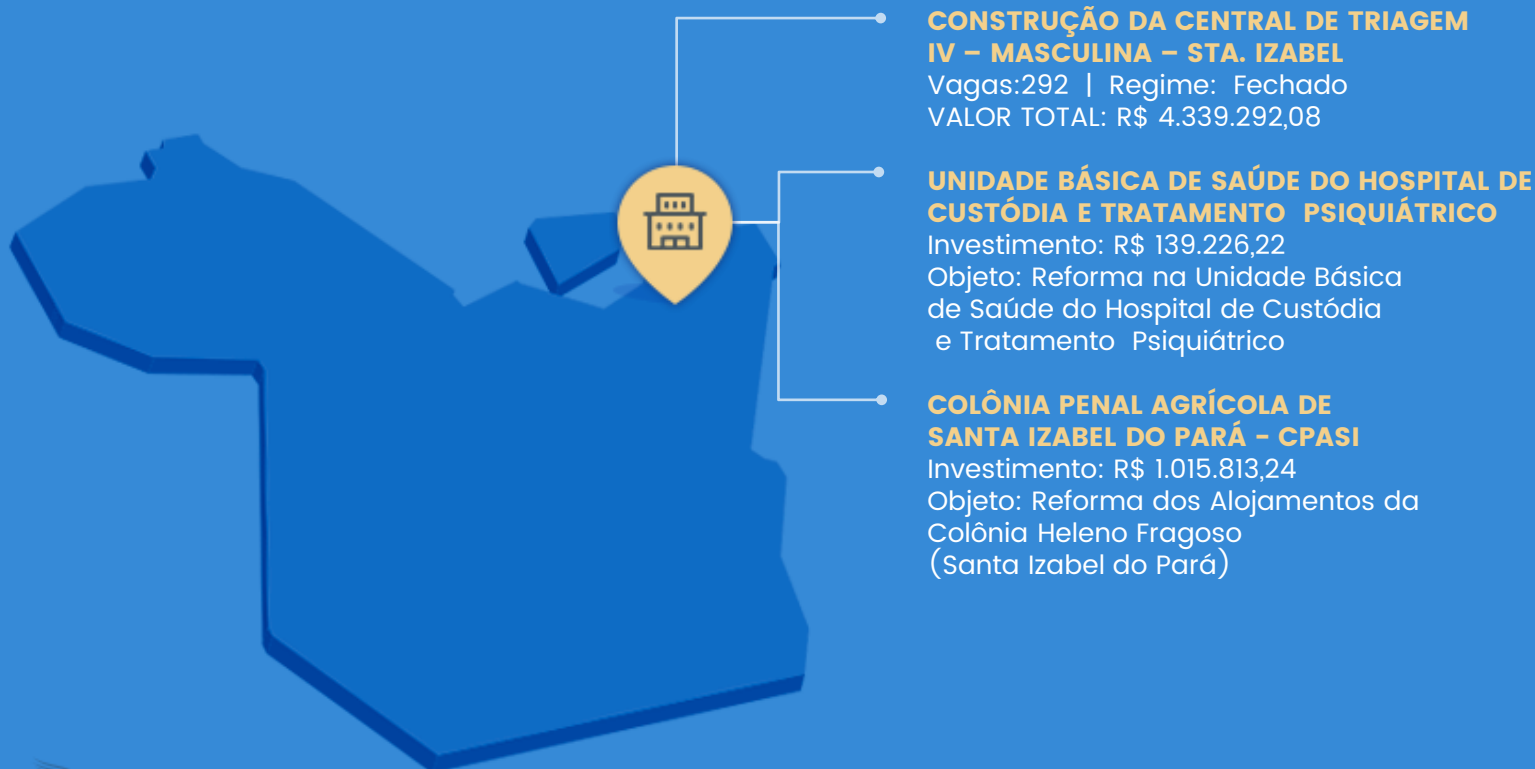
Objeto: Construção do Sistema de Tratamento de Esgoto do Centro de Recuperação Regional de Itaituba

## CENTRO DE RECUPERAÇÃO REGIONAL DE REDENÇÃO

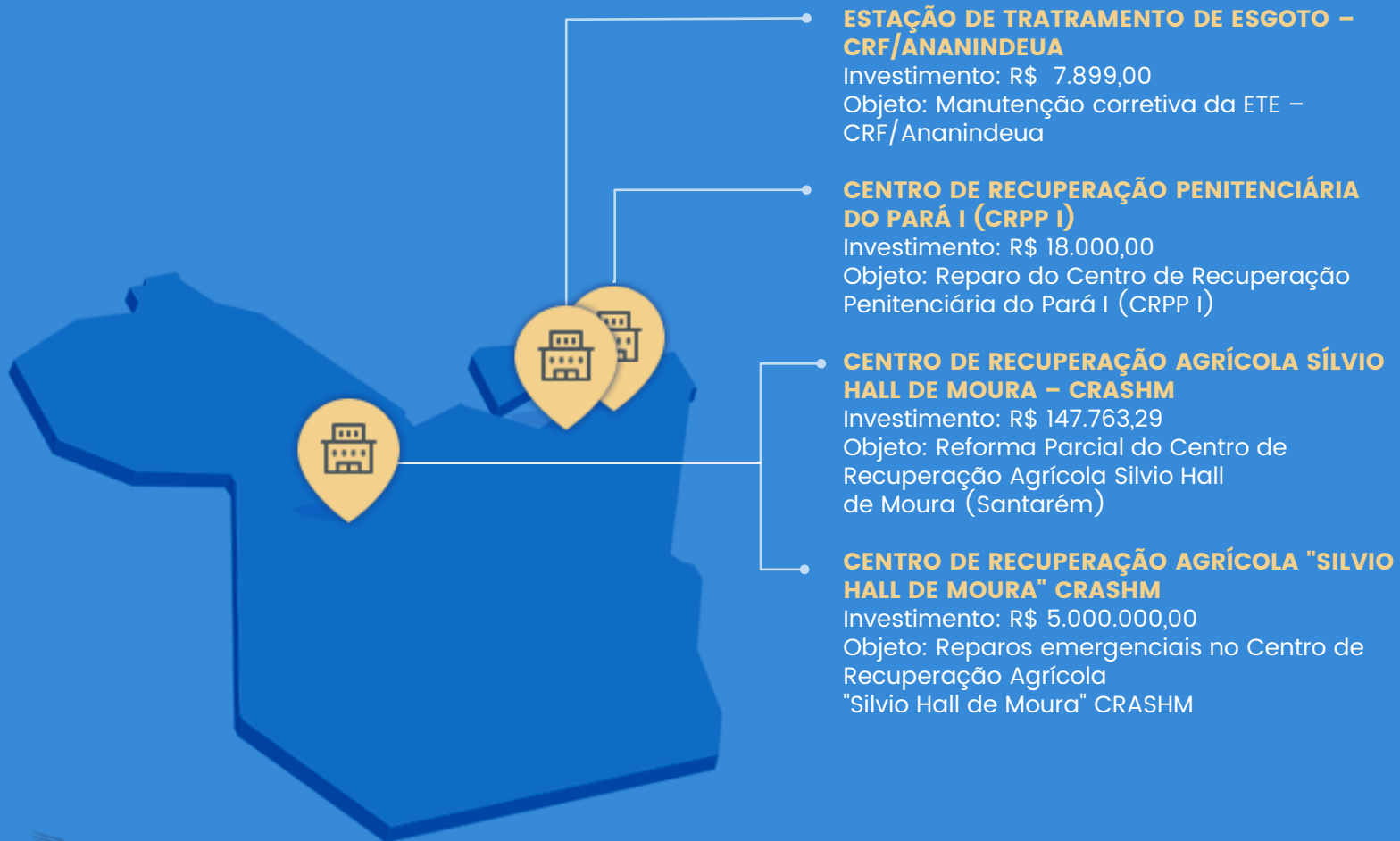
Investimento: R\$ 56.581,46

Objeto: Reparos na unidade prisional de Redenção

# Obras concluídas



# Obras concluídas



# Obras concluídas

## ALMOXARIFADO CENTRAL

Investimento: R\$ 162.787,31

Objeto: Reforma e Adaptação Geral do Almojarifado Central

## CONSTRUÇÃO DO SISTEMA DE ABASTECIMENTO DE ÁGUA DO CENTRO DE RECUPERAÇÃO PENITENCIÁRIO DO PARÁ II (CRPP II)

Investimento: R\$ 294.088,14

## CENTRO DE RECUPERAÇÃO PENITENCIÁRIA DO PARÁ III - CRPP III

Investimento: R\$ 8.000.000,00

## CONSTRUÇÃO DA CENTRAL DE TRIAGEM III - MASCULINA - STA. IZABEL

Investimento Estadual: R\$ 4.328.302,74

## REFORMA DO NÚCLEO GESTOR DE MONITORAMENTO ELETRÔNICO

Investimento: R\$ R\$ 287.130,07

TOTAL DE INVESTIMENTOS / OBRAS / GERAÇÃO DE VAGAS:  
**R\$ 45.481.470,38**

GERAÇÃO DE VAGAS: 1.647

TOTAL DE INVESTIMENTOS/OBRAS EM GERAL:  
**R\$ 3.190.740,86**

AGUARDANDO LICITAÇÃO TOTAL DE INVESTIMENTOS/OBRAS/GERAÇÃO DE VAGAS:  
**R\$ 80.843.696,84**  
GERAÇÃO DE VAGAS: 2.184

TOTAL DE OBRAS CONCLUÍDAS:  
**R\$ 51.098.559,26**

FONTE: COORDENADORIA DE ENGENHARIA E ARQUITETURA/2017

# Portal web Susipe

O Portal web Susipe é o veículo oficial de informações e de notícias de todo o sistema prisional no Estado do Pará.

Acesse:

[susipe.pa.gov.br](http://susipe.pa.gov.br)



STU 6 AMOS

EMBO

TRIDADE  
no. 420/2014

Disciplinar - S





13

**ATIVIDADES DA  
CORREGEDORIA –  
GERAL PENITENCIÁRIA**

---

# Atividades realizadas

ATIVIDADES	JAN/17	FEV/17	MAR/17	ABR/17	MAI/17	JUN/17	JUL/17	AGO/17	SET/17	OUT/17	NOV/17	DEZ/17
PROCEDIMENTOS INSTAURADOS	72	21	<b>21</b>									
RELATÓRIOS CONCLUSIVOS	14	15	<b>08</b>									
INTIMAÇÕES EXPEDIDAS	122	151	<b>136</b>									
DEPOIMENTOS NA CGP E CASAS PENAIS	64	136	<b>145</b>									
ATENDIMENTOS A FAMILIARES	05	06	<b>06</b>									
PALESTRAS/CURSOS	-	-	-									
VIAGENS ÀS UNIDADES PRISIONAIS DO INTERIOR	01	05	<b>03</b>									



**LIGUE  
180**

Central de Atendimento à Mulher

**ATENDIMENTO 24 HORAS, TODOS OS DIAS.**  
A ligação é gratuita e sua identidade será preservada.

Ministério das  
Cidades

Secretaria de  
Políticas para as Mulheres

GOVERNO FEDERAL  
**BRASIL**  
PAÍS RICO E PAÍS SEM POBREZA

#euLigo180



## **SUPERINTENDÊNCIA DO SISTEMA PENITENCIÁRIO DO ESTADO DO PARÁ**

DIVISÃO DE TECNOLOGIA DA INFORMAÇÃO

[INFOPEN@WEBMAIL.SUSIPE.PA.GOV.BR](mailto:INFOPEN@WEBMAIL.SUSIPE.PA.GOV.BR)

(91) 3239 4242

Secretaria de  
**Segurança Pública e Defesa Social**



[www.pa.gov.br](http://www.pa.gov.br)

**SIMÃO ROBISON OLIVEIRA JATENE**

Governador do Estado do Pará

**JOSÉ DA CRUZ MARINHO**

Vice-Governador do Estado do Pará

**JEANNOT JANSEN DA SILVA FILHO**

Secretário de Estado de Segurança Pública e Defesa Social

**ANDRÉ LUIZ DE ALMEIDA E CUNHA**

Superintendente do Sistema Penitenciário do Estado do Pará

