



ABR 2017

Susipe

EM NÚMEROS

Sumário

05

EVOLUÇÃO
DA POPULAÇÃO
CARCERÁRIA
(BRASIL E PARÁ)

15

CLASSIFICAÇÃO
JURÍDICA DA
POPULAÇÃO
CARCERÁRIA
PARAENSE

35

DADOS
OPERACIONAIS DE
MOVIMENTAÇÃO
DE PRESOS

21

ESTRUTURA DE
CUSTÓDIA DO SISTEMA
PENITENCIÁRIO
PARAENSE

39

PERFIL DA
POPULAÇÃO
CARCERÁRIA

49

TRABALHO

101

INVESTIMENTOS
NO SISTEMA
PENITENCIÁRIO
PARAENSE

65

SAÚDE

93

ASSISTÊNCIA
E VALORIZAÇÃO
AO SERVIDOR

55

EDUCAÇÃO

87

ASSISTÊNCIA AO
EGRESSO E FAMÍLIA

121

ATIVIDADES DA
CORREGEDORIA
GERAL PENITENCIÁRIA

81

ASSISTÊNCIA
SOCIAL

97

ESCOLA DE
ADMINISTRAÇÃO
PENITENCIÁRIA

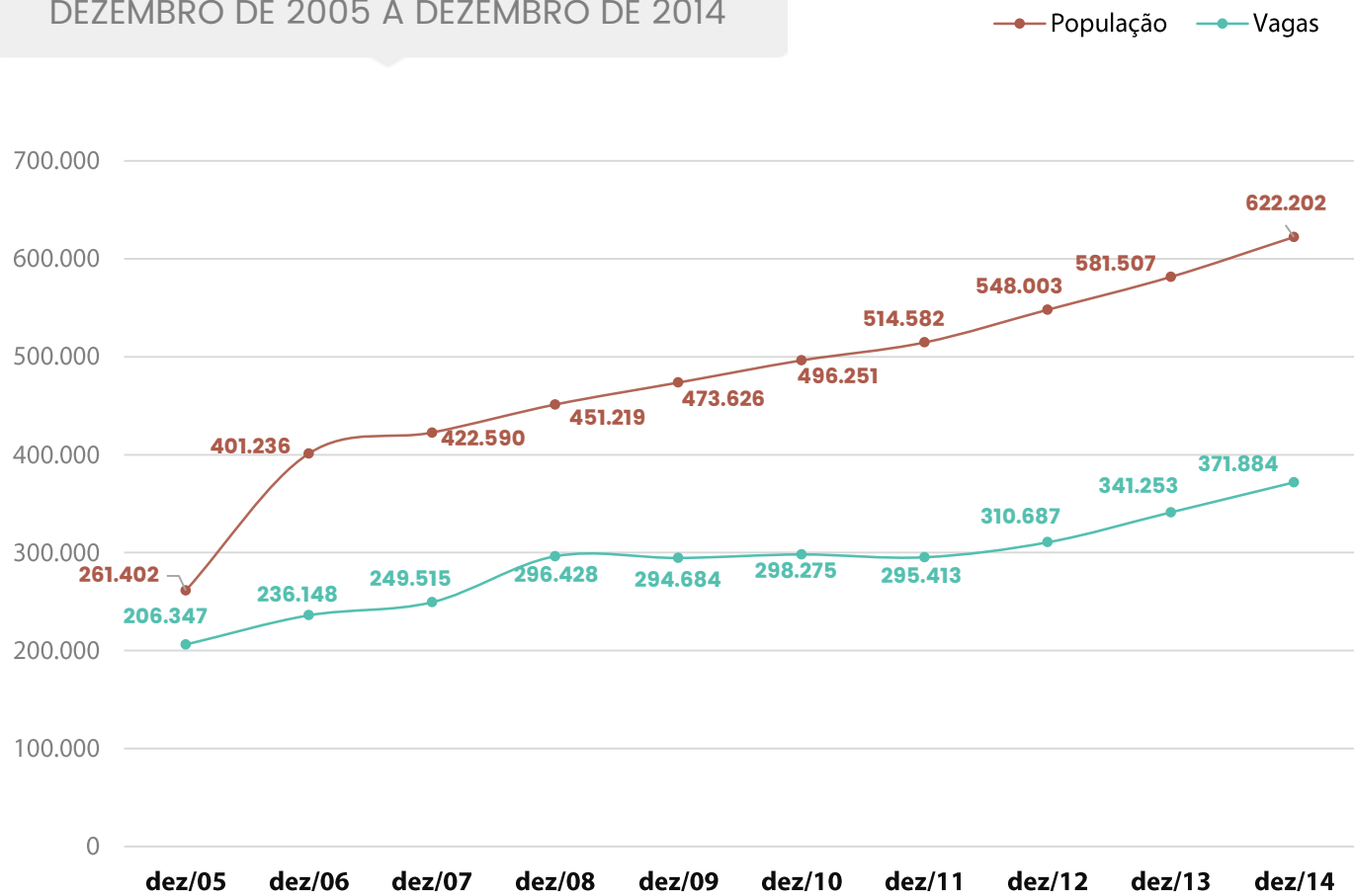


01

**EVOLUÇÃO DA POPULAÇÃO
CARCERÁRIA BRASIL E PARÁ**

Evolução da população carcerária brasileira x número de vagas

DEZEMBRO DE 2005 À DEZEMBRO DE 2014



AUMENTO DE
360.800

↑ **138,02%**

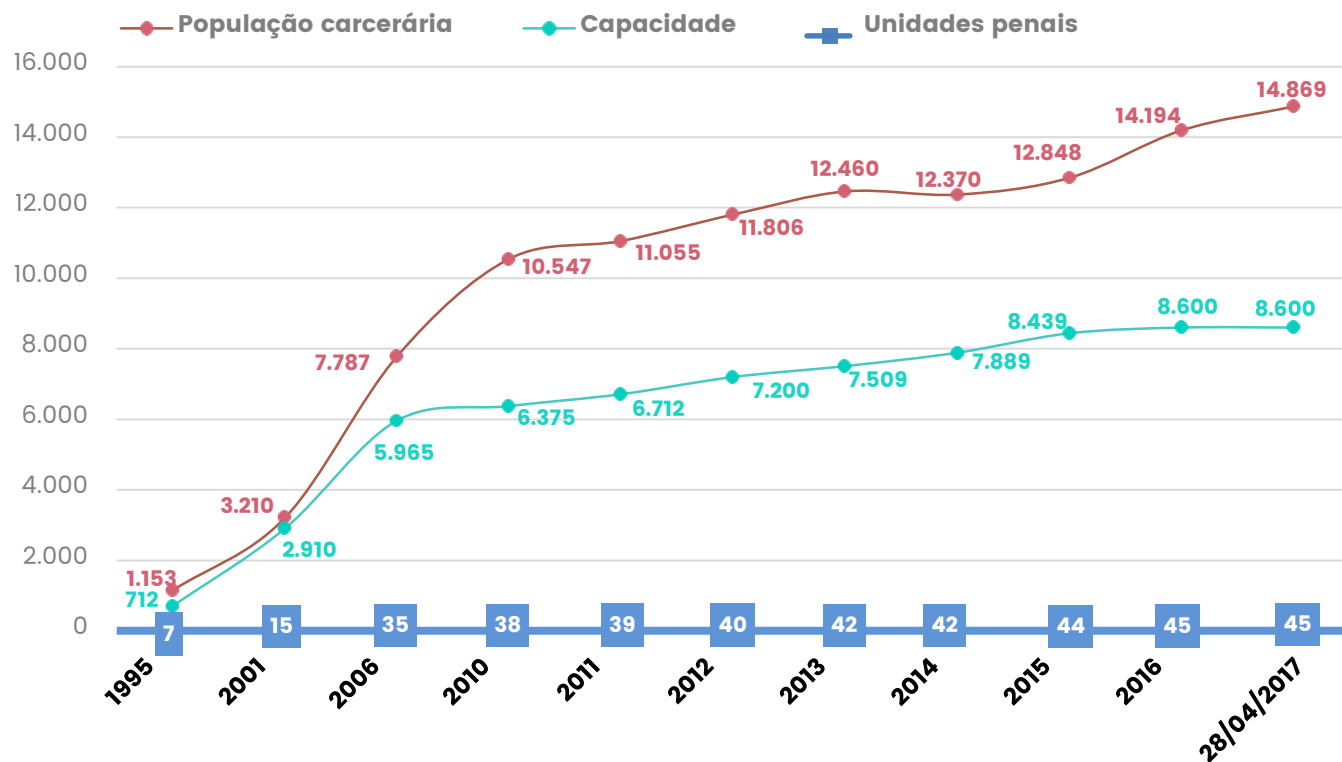
AUMENTO DE
165.537

↑ **80,22%**



FONTE: DEPEN / DEZ-2014

Evolução da população carcerária paraense - relação entre população/capacidade/unidades



AUMENTO DE
13.716

↑ 1.189%

AUMENTO DE
7.888

↑ 1.108%

AUMENTO DE
38

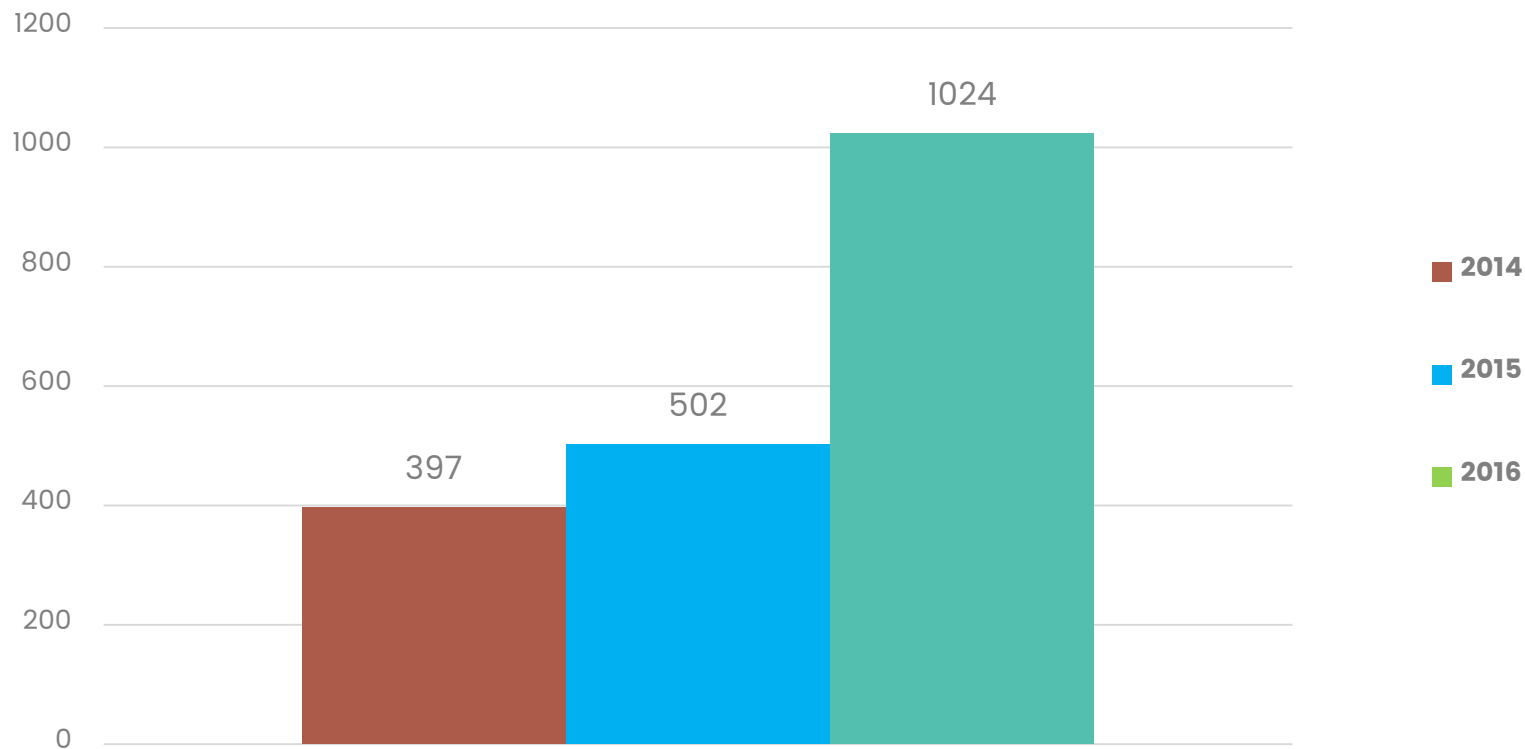
↑ 543%

Observação: A partir de Dezembro de 2014 foi retirado da reta representativa da população carcerária o quantitativo de pessoas que estão em monitoração eletrônica. Esses dados estão demonstrados em outros gráficos apresentando o quantitativo de 2014,2015 e 2016 na páginas 8 e 9.

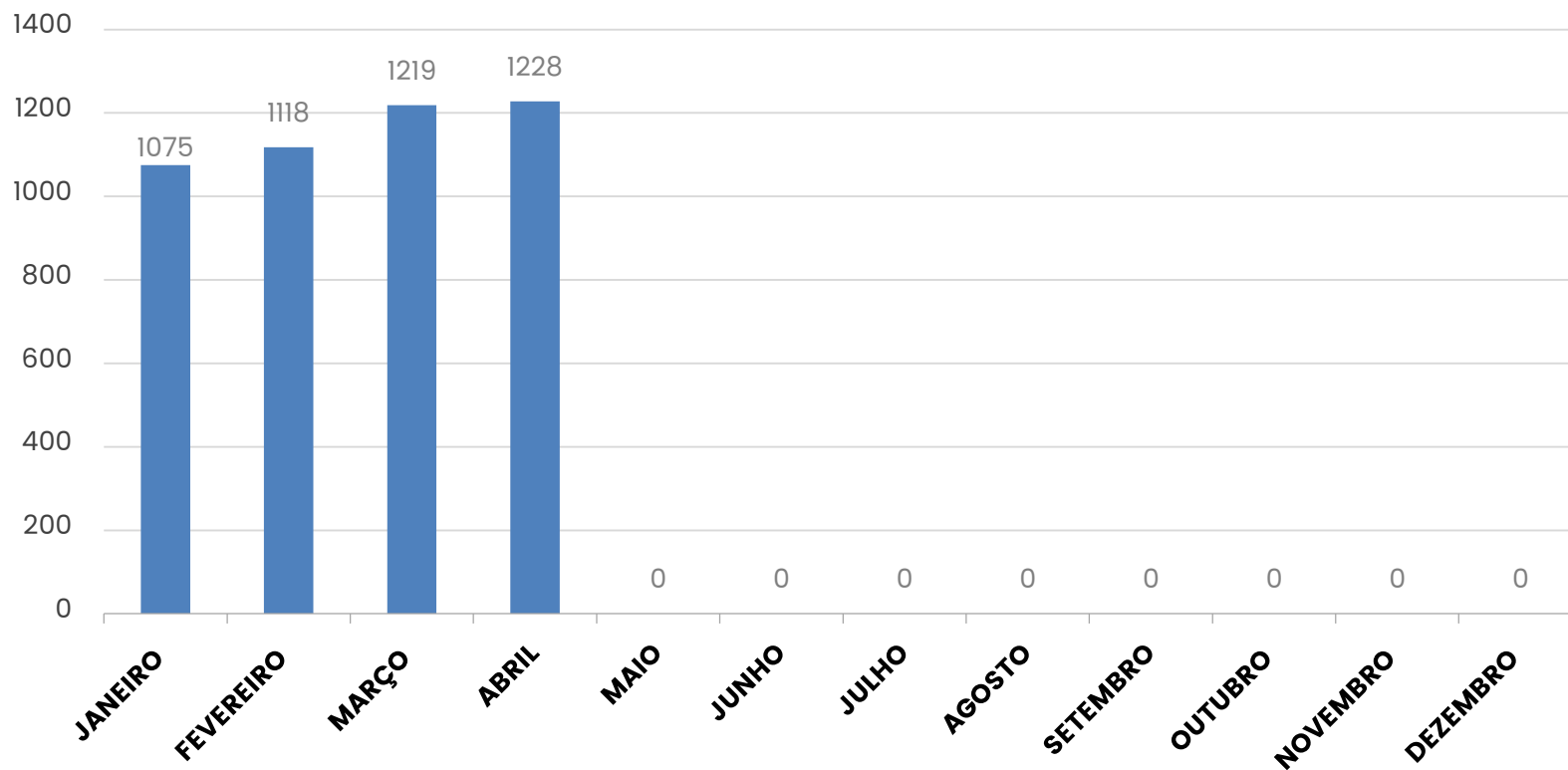


FONTE: INFOPEN/2017

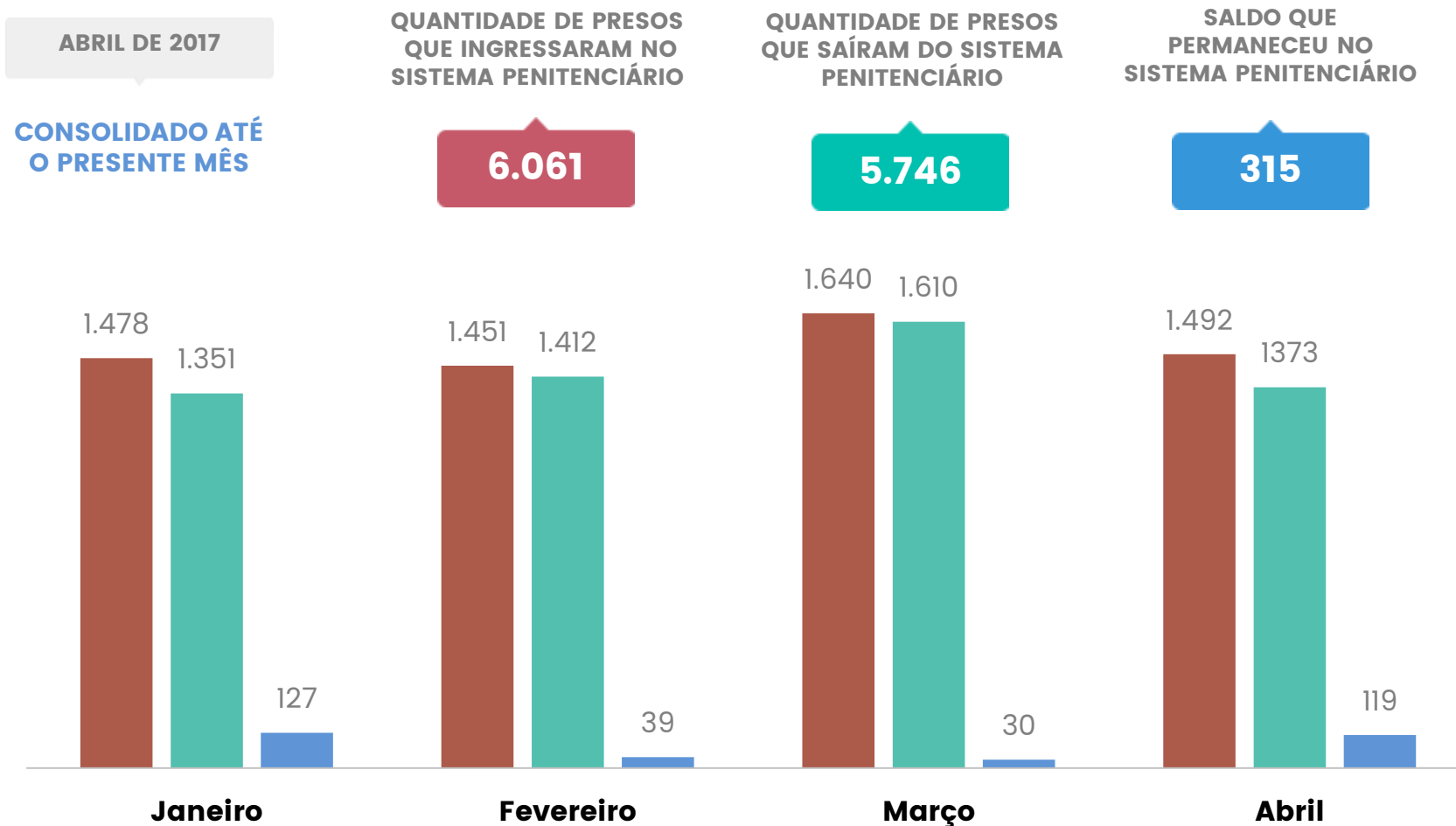
Evolução da população carcerária paraense - Evolução anual de pessoas com monitoramento



Evolução da população carcerária paraense - Quantitativo de monitorados – 2017



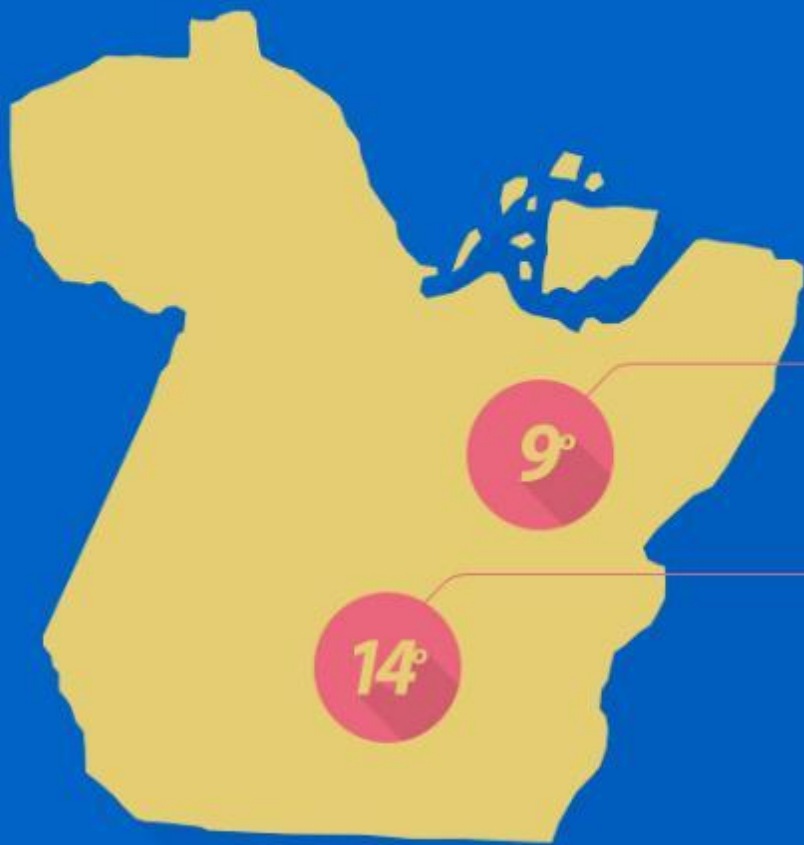
Fluxo de entrada e saída de presos



FONTE: INFOPEN/2017

O Pará ocupa as seguintes posições em relação as demais UF's*:

A taxa média de crescimento mensal da população carcerária no Pará, em **Abril de 2017** está em **0,83%.**



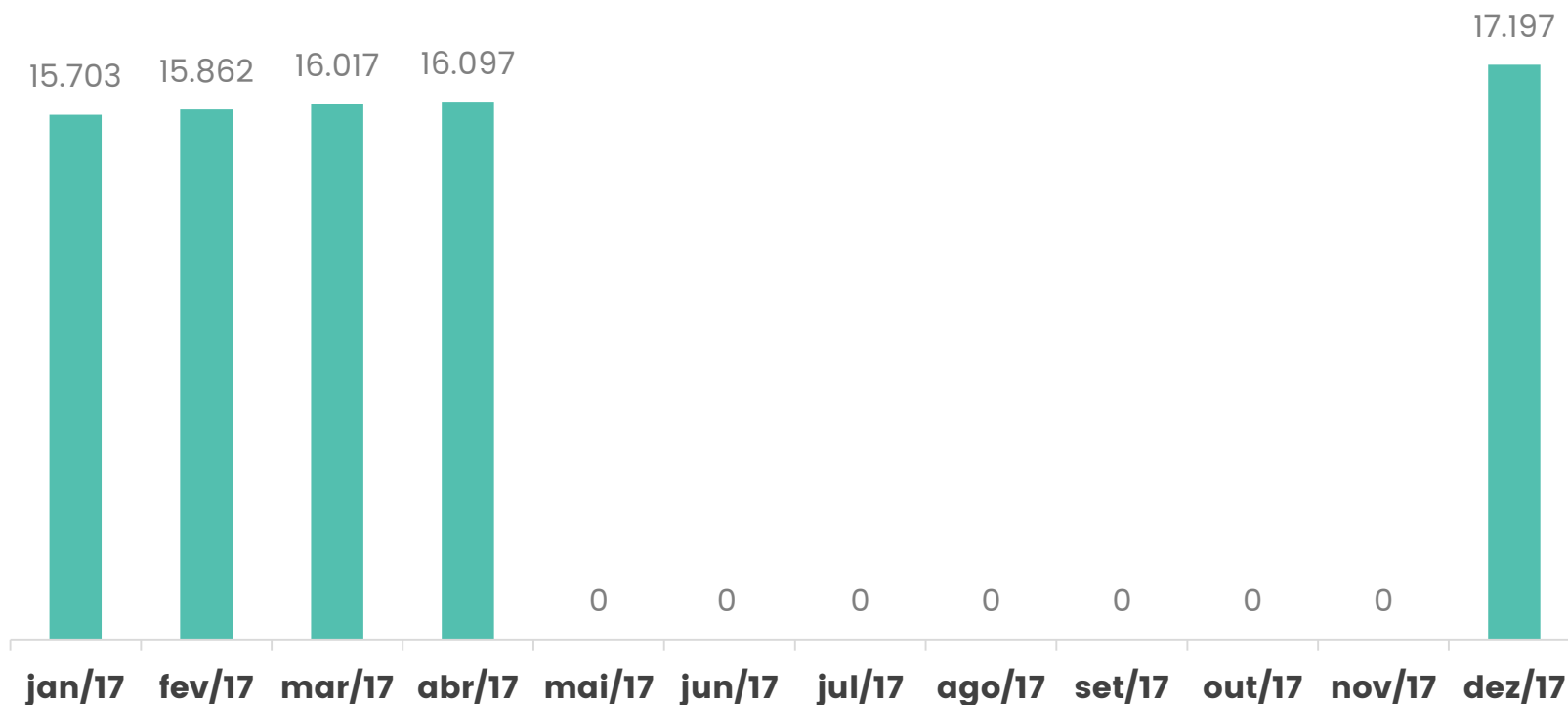
População carcerária relativa
Brasil: 306,22 presos/100 mil habit.
Pará: 192,75 presos/100 mil habit.

É o 9º em população

O 14º em população carcerária absoluta

***UF's – Unidades Federativas**

Evolução e projeção da população carcerária total (Susipe / Polícia Civil)

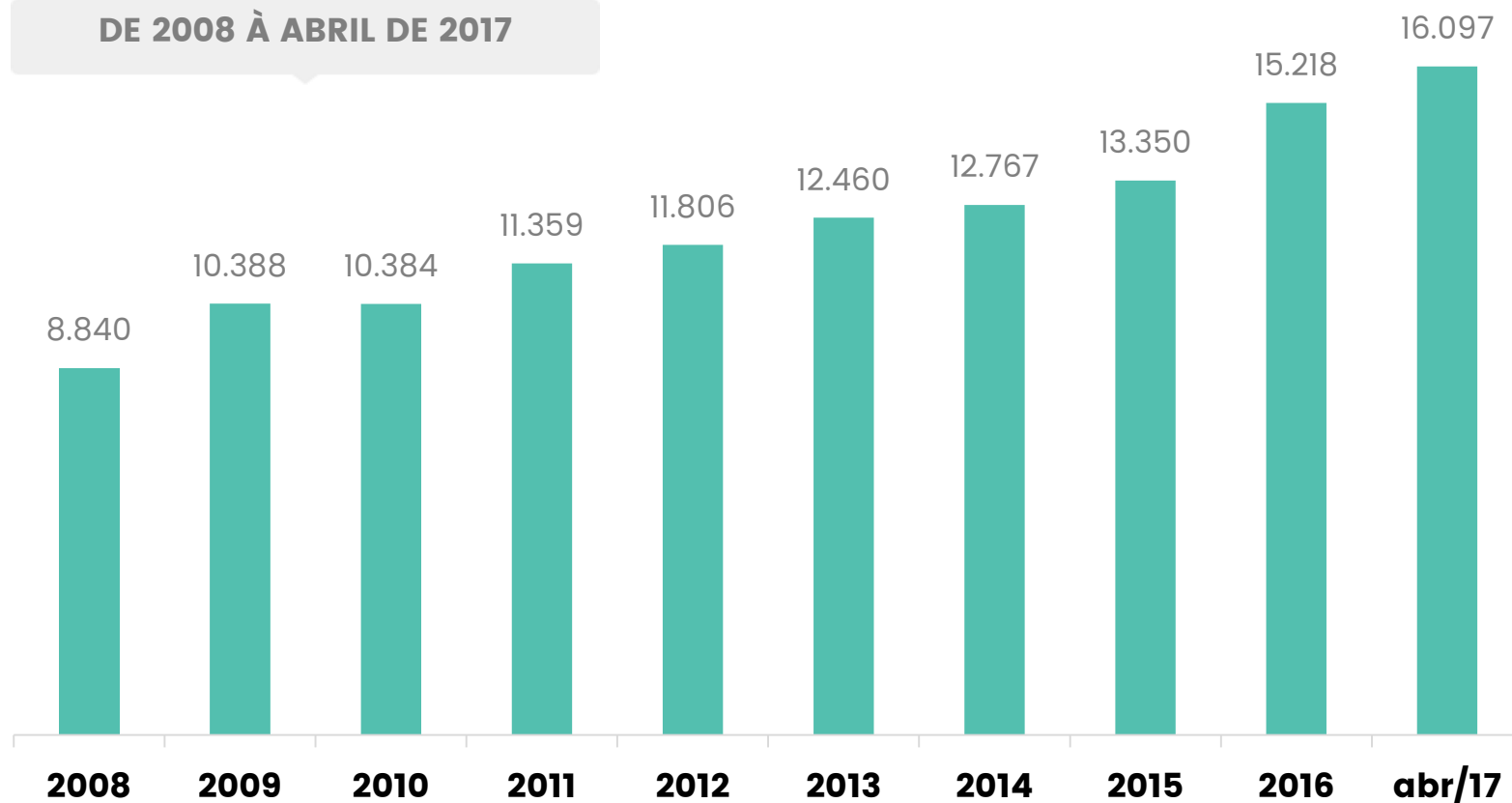


Observação: A população carcerária de DEZ/2017 foi projetada com base na taxa média de crescimento mensurado no 4º mês de 2017 que foi de 0,83%.




População carcerária total SUSIPE / Polícia Civil

DE 2008 À ABRIL DE 2017



FONTE: INFOPEN/2017

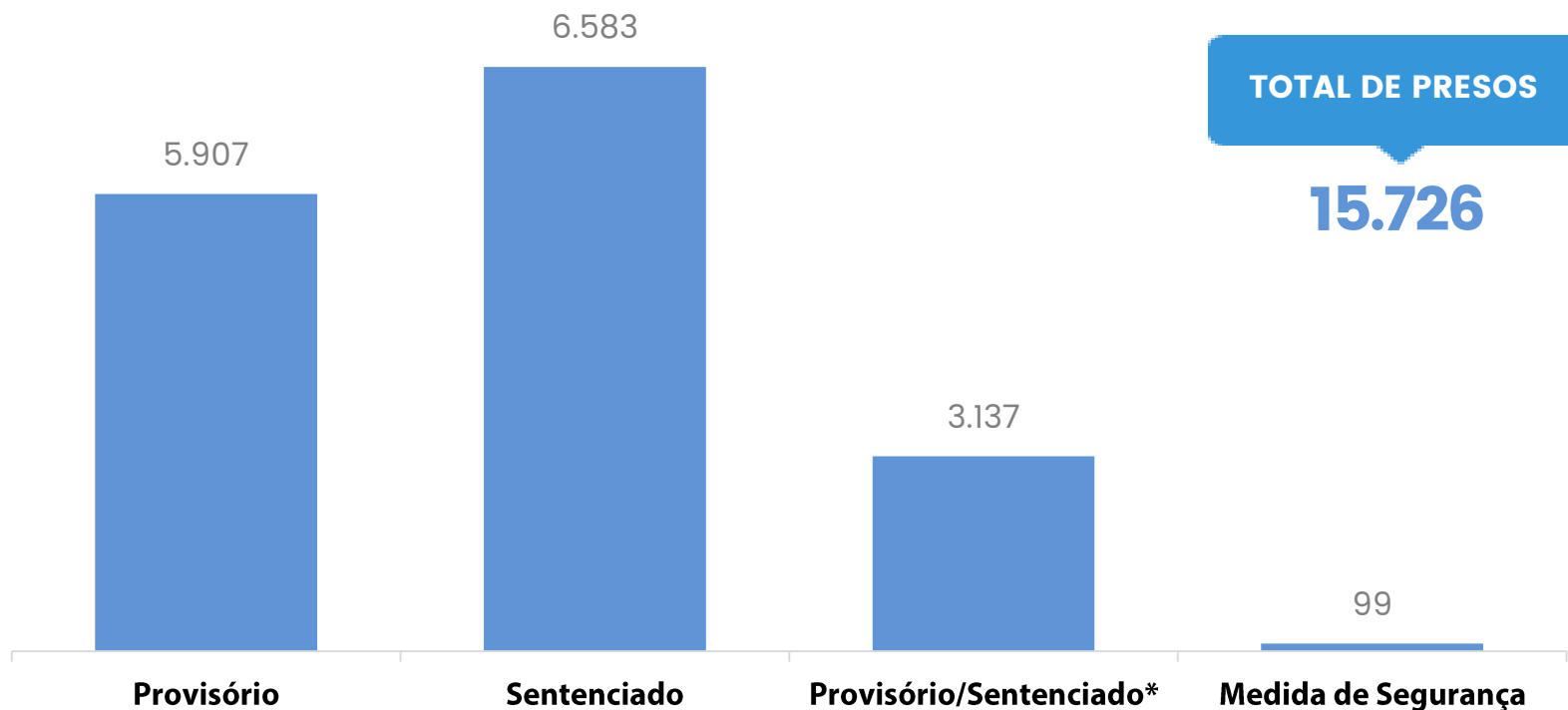




02

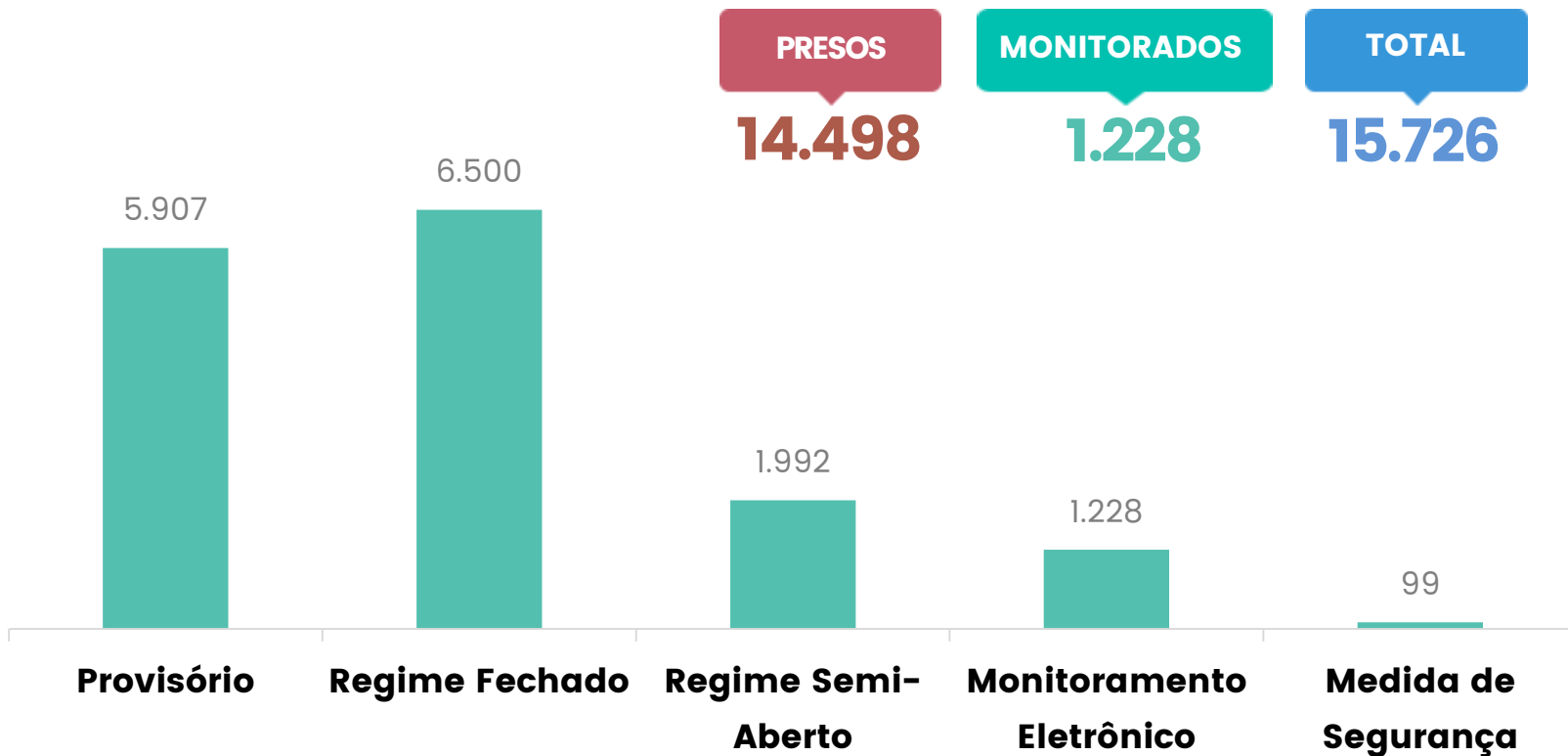
**CLASSIFICAÇÃO
JURÍDICA DA POPULAÇÃO
CARCERÁRIA PARAENSE**

Situação jurídica

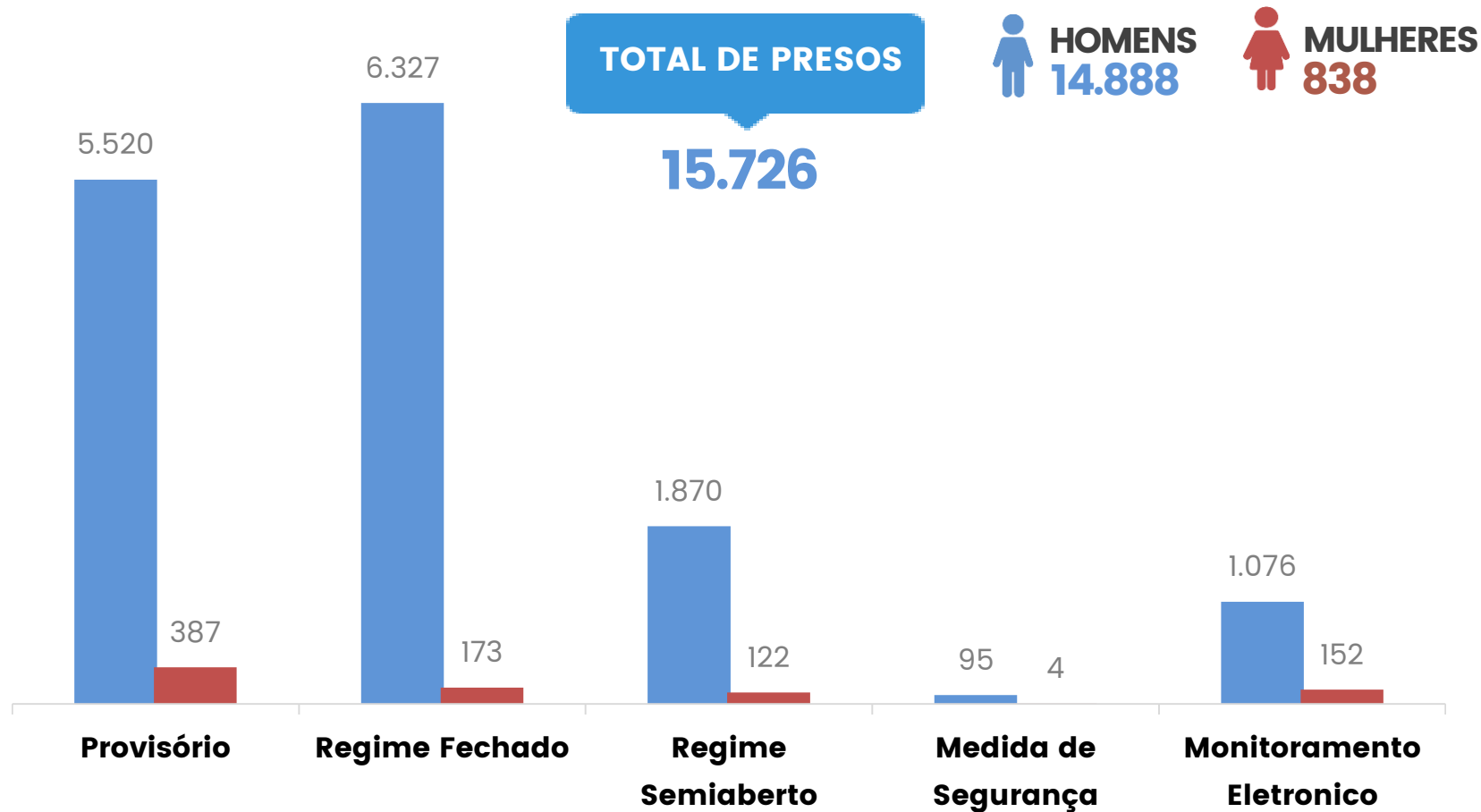


***Provisório e Sentenciado:** é utilizado para presos que possuam pelo menos 01 (um) processo de execução na condição de preso sentenciado e que responda a outro(s) processo(s) na condição de preso provisório. Esse total não é computado no número de presos provisórios ou sentenciados.

População carcerária custodiada somente pela SUSIPE



População carcerária por sexo custodiada somente pela SUSIPE



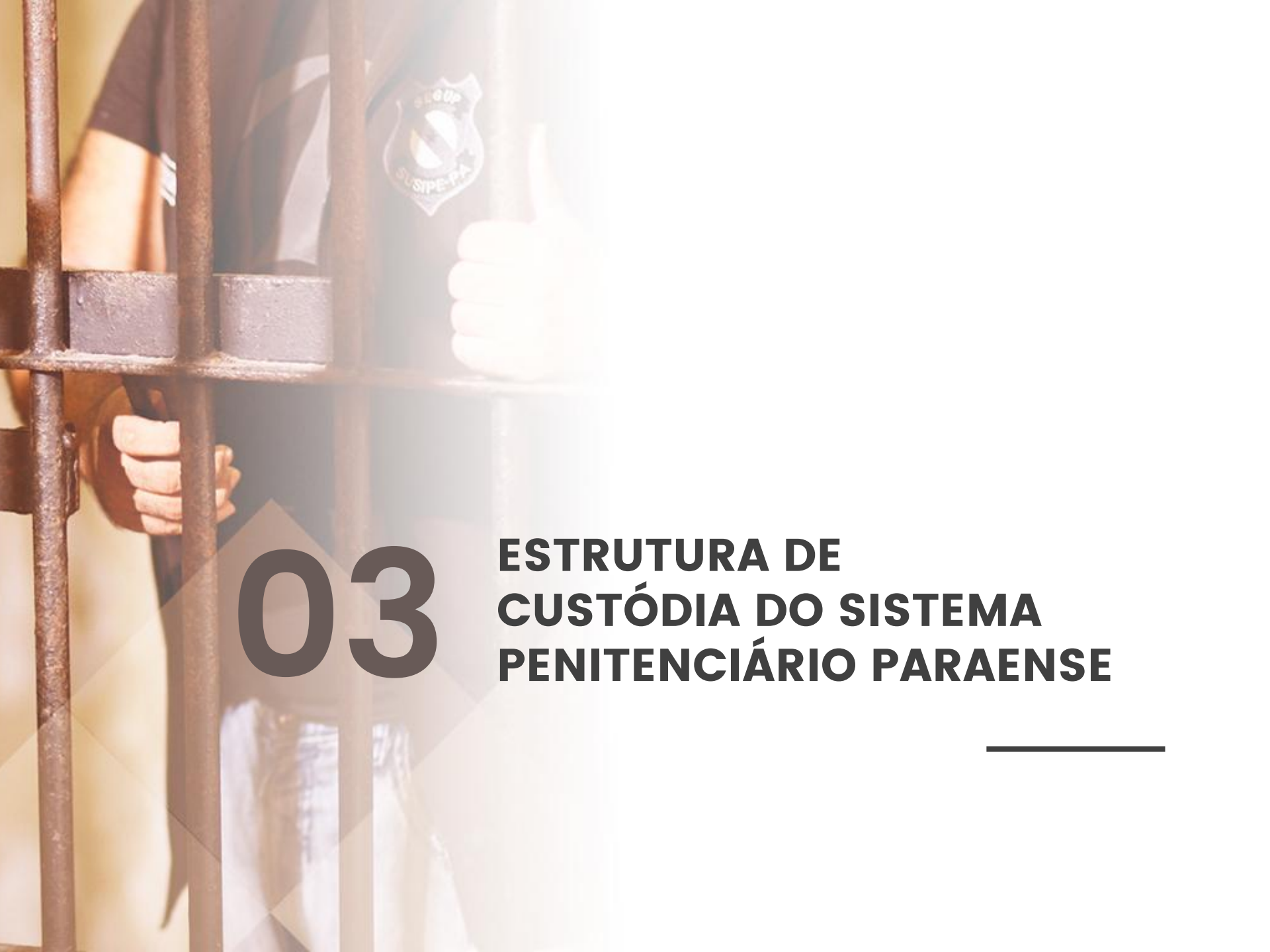
AJUDE A
SUSIPE NA
BUSCA DE
FORAGIDOS!



DENUNCIE!
(91) 98814-1218







03

ESTRUTURA DE CUSTÓDIA DO SISTEMA PENITENCIÁRIO PARAENSE

Unidades prisionais por regiões de integração - 2016



Capacidade de custódia

	VAGAS	EXISTENTE	OCUPADA	DÉFICIT
RMB	Masculina	4.896	8.064	3.168
	Feminina	560	530	-30
INTERIOR	Masculina	3.005	5.748	2.743
	Feminina	139	156	17
TOTAL	Masculina	7.901	13.812	5.911
	Feminina	699	686	-13
	TOTAL	8.600	14.869	6.269

***Observação:** No cálculo da capacidade de custódia não são contabilizadas as pessoas sobre monitoramento eletrônico, já que não estão recolhidas em Unidades Prisionais.

Do total de vagas ocupadas (14.869), 371 são presos em carceragens custodiados pela Polícia Civil.

Unidades prisionais por regiões de integração

	1ª REGIÃO METROPOLITANA	VAGAS
BELÉM	Núcleo de Gestor de Monitoração Eletrônica – NGME*	-
	Central de Triagem da Cremação - CTCREMA	92
	Central de Triagem de São Brás – CTSB	120
	Central de Triagem de Marambaia – CTMAB	75
	Centro de Detenção Provisória de Icoaraci – CDPI	120
	Centro de Recuperação do Coqueiro – CRC	169
	Centro de Progressão Penitenciária de Belém – CPPB	150
	Centro de Recuperação de Mosqueiro – CRMO	48
ANANINDEUA	Central de Triagem da Cidade Nova – CTCN	130
	Central de Triagem Metropolitana II - CTM II	144
	Centro de Reeducação Feminino de Ananindeua – CRF	480
MARITUBA	Centro de Reeducação Feminino de Marituba- CRF Marituba (Semi Aberto)	50
	Presídio Estadual Metropolitano I - PEM I	404
	Presídio Estadual Metropolitano II - PEM II	304
	Presídio Estadual Metropolitano III - PEM III	288

Unidades prisionais por regiões de integração

1ª REGIÃO: METROPOLITANA (CONTINUAÇÃO)

SANTA IZABEL DO PARÁ	Central de Triagem Metropolitana I - CTM I	148
	Central de Triagem Metropolitana III- CTM III	158
	Central de Triagem Metropolitana IV - CTM IV	292
	Centro de Recuperação Penitenciário do Pará I - CRPP I	739
	Centro de Recuperação Penitenciário do Pará II - CRPP II	288
	Centro de Recuperação Penitenciária do Pará III - CRPP III	432
	Colônia Penal Agrícola de Santa Izabel - CPASI	622
	Centro de Recuperação Especial Cel. Anastácio das Neves - CRECAN	120
	Hospital Geral Penitenciário - HGP	83
Total: 23 unidades prisionais		5.456

Unidades prisionais por regiões de integração

2ª REGIÃO: GUAMÁ		VAGAS
CASTANHAL	Centro de Recuperação Regional de Castanhal – CRRCA	156
Total: 01 unidade prisional		156

Unidades prisionais por regiões de integração

3ª REGIÃO: RIO CAETÉ

VAGAS

BRAGANÇA	Centro de Recuperação Regional de Bragança - CRRB	122
CAPANEMA	Centro de Recuperação Regional de Capanema - CRRCAP	64
SALINÓPOLIS	Centro de Recuperação Regional de Salinópolis - CRRSAL	120
Total: 03 Unidades Prisionais		306

4ª REGIÃO: ARAGUAIA

VAGAS

REDENÇÃO	Centro de Recuperação Regional de Redenção - CRRR	120
Total: 01 Unidade Prisional		120

Unidades prisionais por regiões de integração

5ª REGIÃO: CARAJÁS		VAGAS
MARABÁ	Centro de Recuperação Agrícola Mariano Antunes - CRAMA	180
	Central de Triagem masculina de Marabá - CTMM	292
	Centro de Reeducação Feminino de Marabá - CRFM	86
PARAUPEBAS	Carceragem de Parauapebas - C Parauapebas	90
Total: 04 Unidades Prisionais		648

6ª REGIÃO: TOCANTINS		VAGAS
ABAETETUBA	Centro de Recuperação Regional de Abaetetuba - CRRAB	120
ABAETETUBA	Carceragem de Abaetetuba- C Abaetetuba	30
CAMETÁ	Centro de Recuperação Regional de Cametá - CRRCAM	64
MOCAJUBA	Centro de Recuperação Regional de Mocajuba - CRRMOC	64
Total: 04 Unidades Prisionais		278

Unidades prisionais por regiões de integração

7ª REGIÃO: BAIXO AMAZONAS		VAGAS
SANTARÉM	Centro de Recuperação Silvio Hall de Moura - CRASHM	360
	Central de Triagem Masculina de Santarém - CTMS	316
Total: 02 Unidades Prisionais		676

8ª REGIÃO: LAGO DE TUCURUÍ		VAGAS
TUCURUÍ	Centro de Recuperação Regional de Tucuruí - CRRT	120
Total: 01 Unidade Prisional		120

Unidades prisionais por regiões de integração

9ª REGIÃO: RIO CAPIM

VAGAS

PARAGOMINAS	Centro de Recuperação Regional de Paragominas - CRRPA	214
TOMÉ-AÇU	Centro de Recuperação Regional de Tomé-Açu - CRRTA	58
Total: 02 Unidades Prisionais		272

9ª REGIÃO: XINGÚ

VAGAS

ALTAMIRA	Centro de Recuperação Regional de Altamira - CRRALT	208
	Central de Triagem de Altamira - CTALT	36
Total: 02 Unidades Prisionais		244

Unidades prisionais por regiões de integração

11ª REGIÃO MARAJÓ

VAGAS

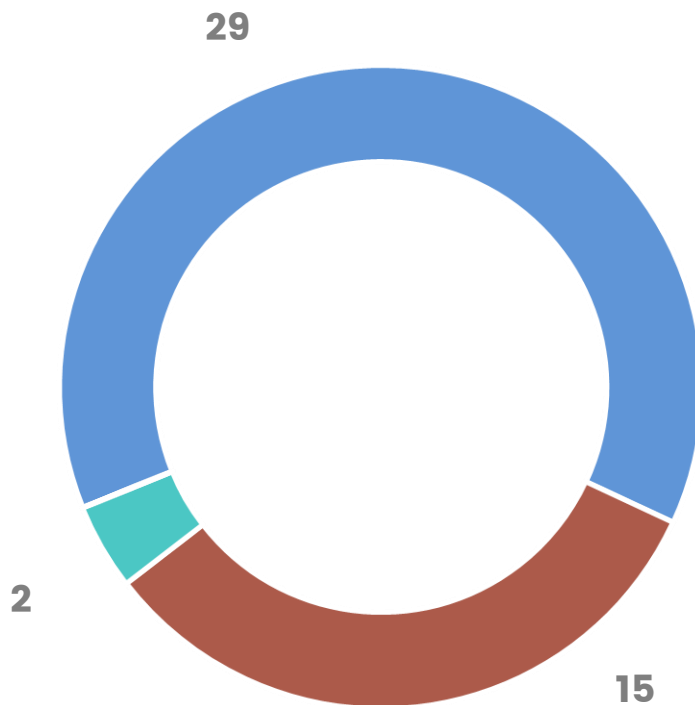
BREVES	Centro de Recuperação Regional de Breves- CRRB	128
Total: 01 Unidade Prisional		128

12ª REGIÃO TAPAJÓS

VAGAS

ITAITUBA	Centro de Recuperação Regional de Itaituba - CRR1	196
Total: 01 Unidade Prisional		196


Comunicação de dados - SUSIPE



TOTAL: 46

**45 Unidades Prisionais +
Núcleo de Monitoramento**

- Links de Alta Velocidade NavegaPará
- Link de media velocidade Satélite
- Outras formas (Modem, Rádio...)



AJUDE A POLÍCIA A ENCONTRAR FORAGIDOS. **DENUNCIE!**



WHATSAPP:
(91) 98814 1218

181 **DISQUE**
DENÚNCIA 







04

Dados Operacionais de Movimentação de Presos

Controle do quantitativo de escoltas das unidades prisionais da RMB e do interior

CONTROLE DO QUANTITATIVO DE SAÍDAS DAS UNIDADES PENAIS RMB E INTERIOR

MÊS	CONSULTAS	EXAMES	URGÊNCIA	AUDIÊNCIAS	OUTROS	TOTAL
JANEIRO	308	84	269	1.202	392	2.255
FEVEREIRO	267	90	207	1.792	340	2.696
MARÇO	265	95	180	1.790	313	2.643
ABRIL	173	86	143	1.334	397	2.133
MAIO						
JUNHO						
JULHO						
AGOSTO						
SETEMBRO						
OUTUBRO						
NOVEMBRO						
DEZEMBRO						
TOTAL	1.013	355	799	6.118	1.442	9.727

SIGA A SUSIPE nas redes sociais



[instagram.com/coostafe](https://www.instagram.com/coostafe)



fb.me/susipepara



youtube.com/SusipePa



[@SusipePa](https://twitter.com/SusipePa)



soundcloud.com/susipepa





04

PERFIL DA POPULAÇÃO CARCERÁRIA

Tipificação criminal – Homens

CRIME	PERCENTUAL EM RELAÇÃO AO QUANTITATIVO DA TIPIFICAÇÃO CRIMINAL
ROUBO QUALIFICADO (ART 157, PARÁGRAFO 2º)	20,42%
TRÁFICO DE ENTORPECENTES (ART. 12 DA LEI 6.368/76 E ART. 33 DA LEI 11.343/06)	15,81%
HOMICÍDIO QUALIFICADO (ART 121, PARAGRÁFO 2º)	7,59%
ROUBO SIMPLES (ART 157)	7,26%
PORTE ILEGAL DE ARMA DE FOGO DE USO PERMITIDO (ART. 14)	6,19%
FURTO QUALIFICADO (ART 155, PARÁGRAFO 4º E 5º)	5,85%
HOMICÍDIO SIMPLES (ART 121, CAPUT)	5,53%
FURTO SIMPLES (ART 155)	5,40%
QUADRILHA OU BANDO (ART 288)	4,76%
ESTUPRO (ART 213)	4,46%

Observação: Uma pessoa presa pode estar envolvida em mais de uma incidência criminal. Na população carcerária masculina, 58,57% tem mais de um processo criminal em seu prontuário carcerário.

Tipificação criminal – Homens

CRIME	PERCENTUAL EM RELAÇÃO AO QUANTITATIVO DA TIPIIFICAÇÃO CRIMINAL
LATROCÍNIO (ART 157, PARÁGRAFO 3º)	3,10%
POSSE OU PORTE ILEGAL DE ARMA DE FOGO DE USO RESTRITO (ART. 16)	2,16%
HOMICÍDIO CULPOSO (ART. 121, PARAGRAFO 3º)	1,95%
RECEPTAÇÃO (ART 180)	1,57%
ESTATUTO DA CRIANÇA E DO ADOLESCENTE (LEI 8.069, DE 13/01/1990)	1,25%
LESÃO CORPORAL (ART 129, CAPUT E PARAGRAFOS 1º, 2º, 3º e 6º)	1,00%
LEI MARIA DA PENHA - VIOLÊNCIA CONTRA A MULHER (LEI 9.605 DE 11.340 DE 07/08/2006)	0,97%
ATENTADO VIOLENTO AO PUDOR (ART 214)	0,62%
SEQÜESTRO E CÁRCERE PRIVADO (ART 148)	0,47%
CORRUPÇÃO DE MENORES (ART 218)	0,41%
RECEPTAÇÃO QUALIFICADA (ART 180, PARAGRAFO 1º)	0,33%
ESTELIONATO (ART 171)	0,33%
EXTORSÃO (ART 158)	0,28%

Observação: Uma pessoa presa pode estar envolvida em mais de uma incidência criminal. Na população carcerária masculina, 58,57% tem mais de um processo criminal em seu prontuário carcerário.

Tipificação criminal – Homens

CRIME	PERCENTUAL EM RELAÇÃO AO QUANTITATIVO DA TIPIFICAÇÃO CRIMINAL
DISPARO DE ARMA FOGO (ART. 15)	0,25%
EXTORSÃO MEDIANTE SEQÜESTRO (ART 159)	0,21%
TRÁFICO INTERNACIONAL DE ENTORPECENTES (ART. 18 DA LEI 6.368/76 E ART. 33 DA C/C ART. 40, I DA LEI 11.343/06	0,21%
DOCUMENTO FALSO	0,19%
FALSIDADE IDEOLÓGICA (ART 299)	0,09%
FALSIFICAÇÃO DE PAPÉIS, SELOS, SINAL E DOCUMENTOS	0,09%
TRÁFICO INTERNACIONAL DE ARMA DE FOGO (ART. 18)	0,09%
OUTROS (MOEDA FALSA, CONTRABANDO, CONCUSSÃO, CORRUPÇÃO PASSIVA, APROPRIAÇÃO INDÉBITA...)	1,16%

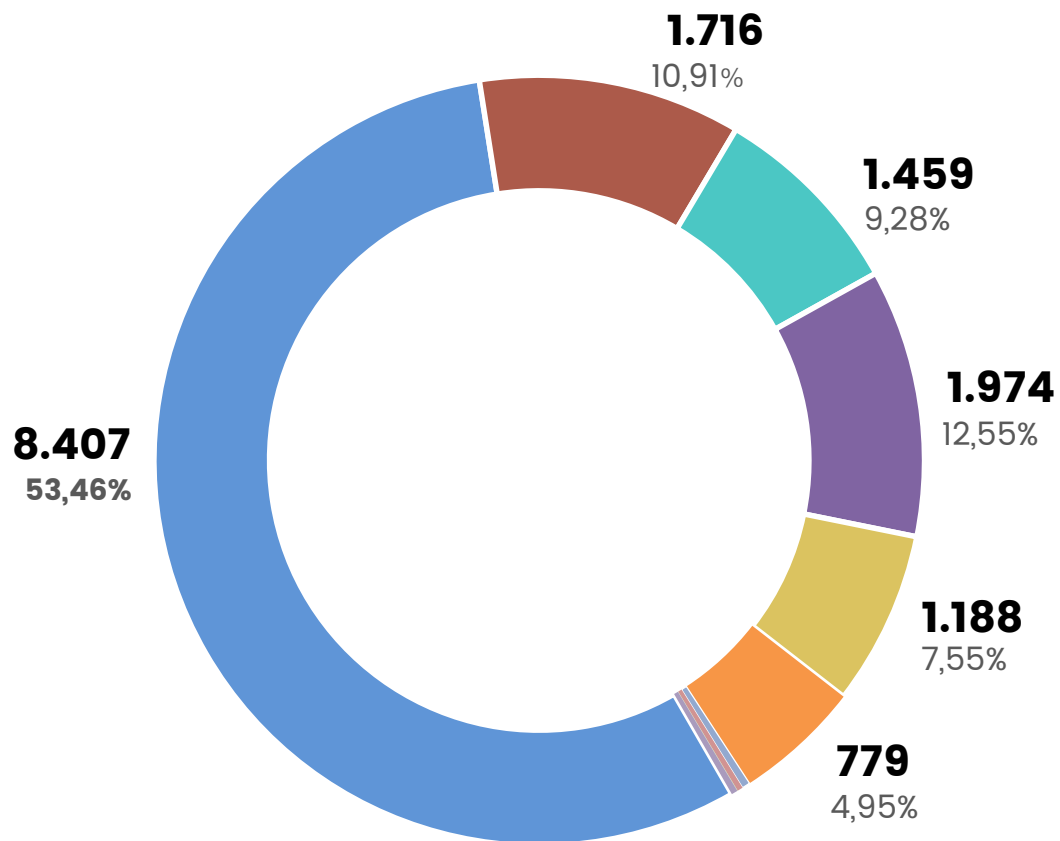
Observação: Uma pessoa presa pode estar envolvida em mais de uma incidência criminal. Na população carcerária masculina, 58,40% tem mais de um processo criminal em seu prontuário carcerário.

Tipificação criminal – Mulheres

CRIME	PERCENTUAL EM RELAÇÃO AO QUANTITATIVO DA TIPIFICAÇÃO CRIMINAL
TRÁFICO DE ENTORPECENTES (ART. 12 DA LEI 6.368/76 E ART. 33 DA LEI 11.343/06)	50,7%
ROUBO SIMPLES (ART 157)	11,7%
ROUBO QUALIFICADO (ART 157, PARÁGRAFO 2º)	7,7%
HOMICÍDIO SIMPLES (ART 121, CAPUT)	7,2%
QUADRILHA OU BANDO (ART. 288)	4,0%
PORTE ILEGAL DE ARMA DE FOGO DE USO PERMITIDO (ART. 14)	3,9%
FURTO SIMPLES (ART 155)	2,6%
POSSE OU PORTE ILEGAL DE ARMA DE FOGO DE USO RESTRITO (ART. 16)	1,4%
HOMICÍDIO QUALIFICADO (ART 121, PARAGRÁFO 2º)	1,2%
FURTO QUALIFICADO (ART 155, PARÁGRAFO 4º E 5º)	1,2%
RECEPÇÃO (ART 180)	1,1%
LATROCÍNIO (ART 157, PARÁGRAFO 3º)	0,6%
TRÁFICO INTERNACIONAL DE ENTORPECENTES (ART. 18 DA LEI 6.368/76 E ART. 33 DA C/C ART. 40, I DA LEI 11.343/06)	0,4%
OUTROS (MOEDA FALSA, CONTRABANDO, CONCUSSÃO, CORRUPÇÃO PASSIVA, APROPRIAÇÃO INDÉBITA...)	6,3%

Observação: Uma pessoa presa pode estar envolvida em mais de uma incidência criminal. Na população carcerária feminina, 45,50% tem mais de um processo criminal em seu prontuário carcerário.

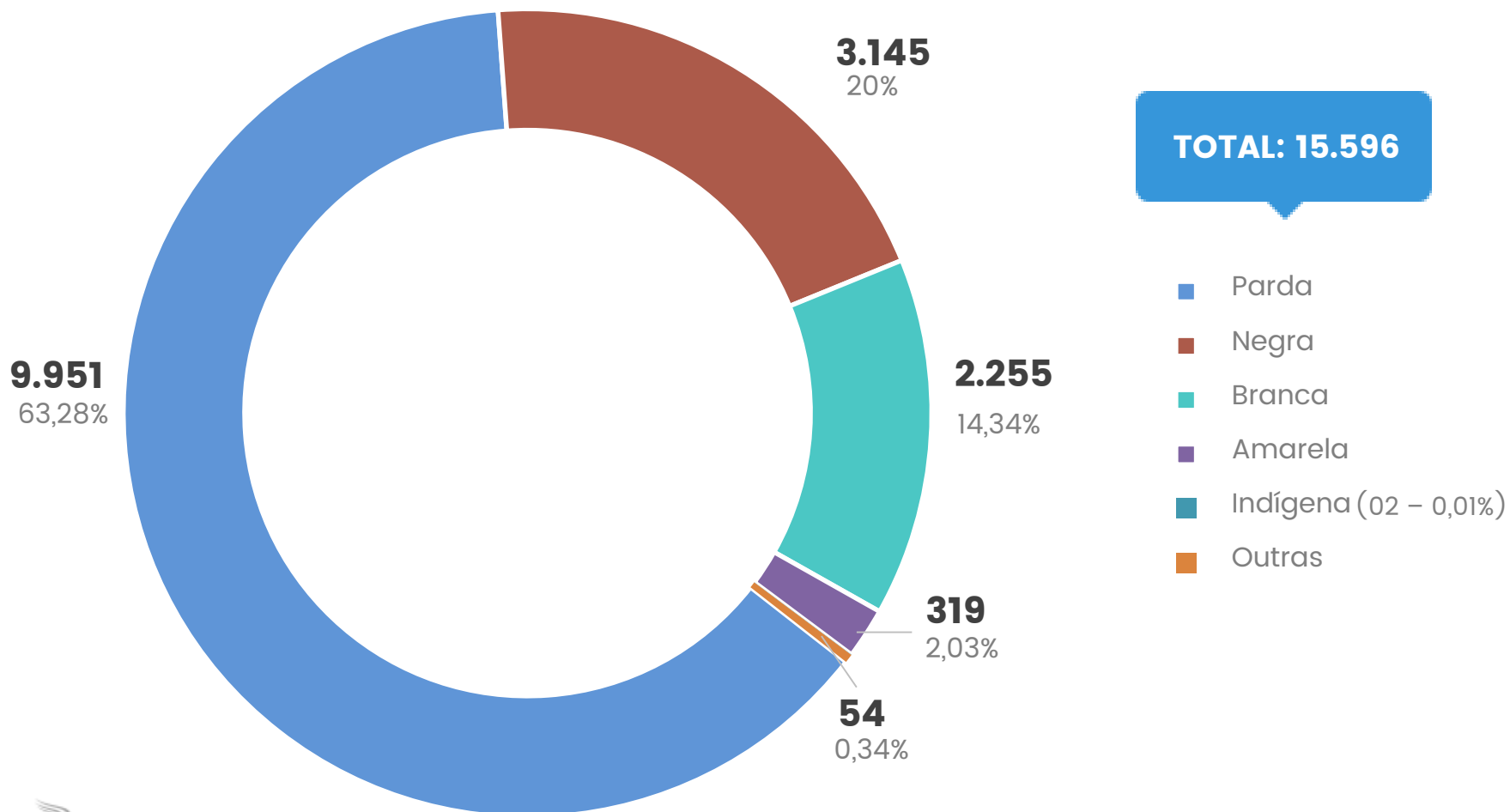
Escolaridade (%)



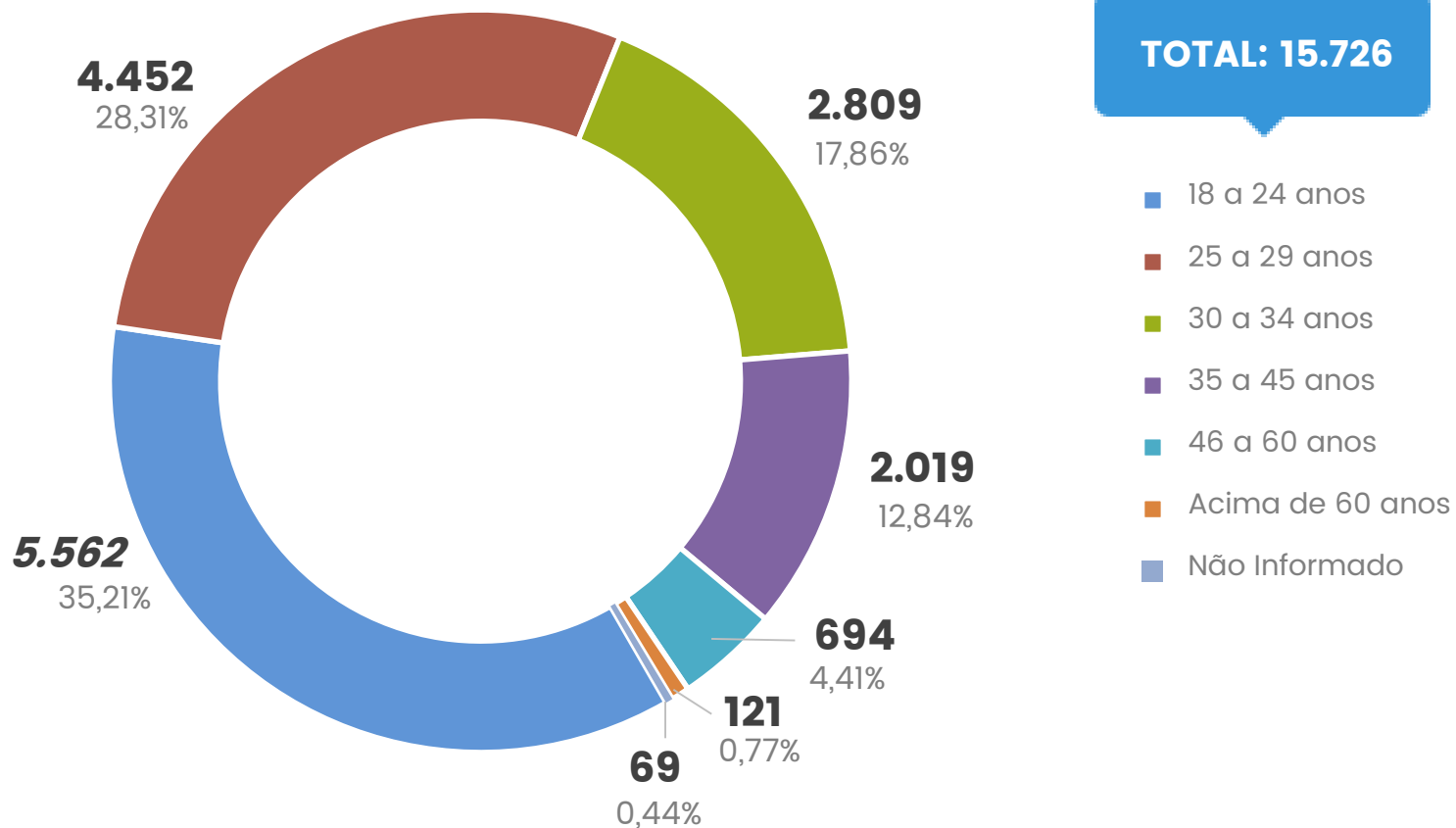
TOTAL: 15.726

- Ens. Fund. Incompleto
- Ens. Médio Incompleto
- Alfabetizado
- Ens. Fund. Completo
- Ens. Médio Completo
- Analfabeto
- Ens. Sup. Incompleto (52 - 0,33%)
- Ens. Sup. Completo (39 - 0,25%)
- Ens. Acima Sup. Comp. (8 - 0,05%)
- Não Informado (104 - 0,66%)

Etnia (%) – Segundo parâmetros do IBGE

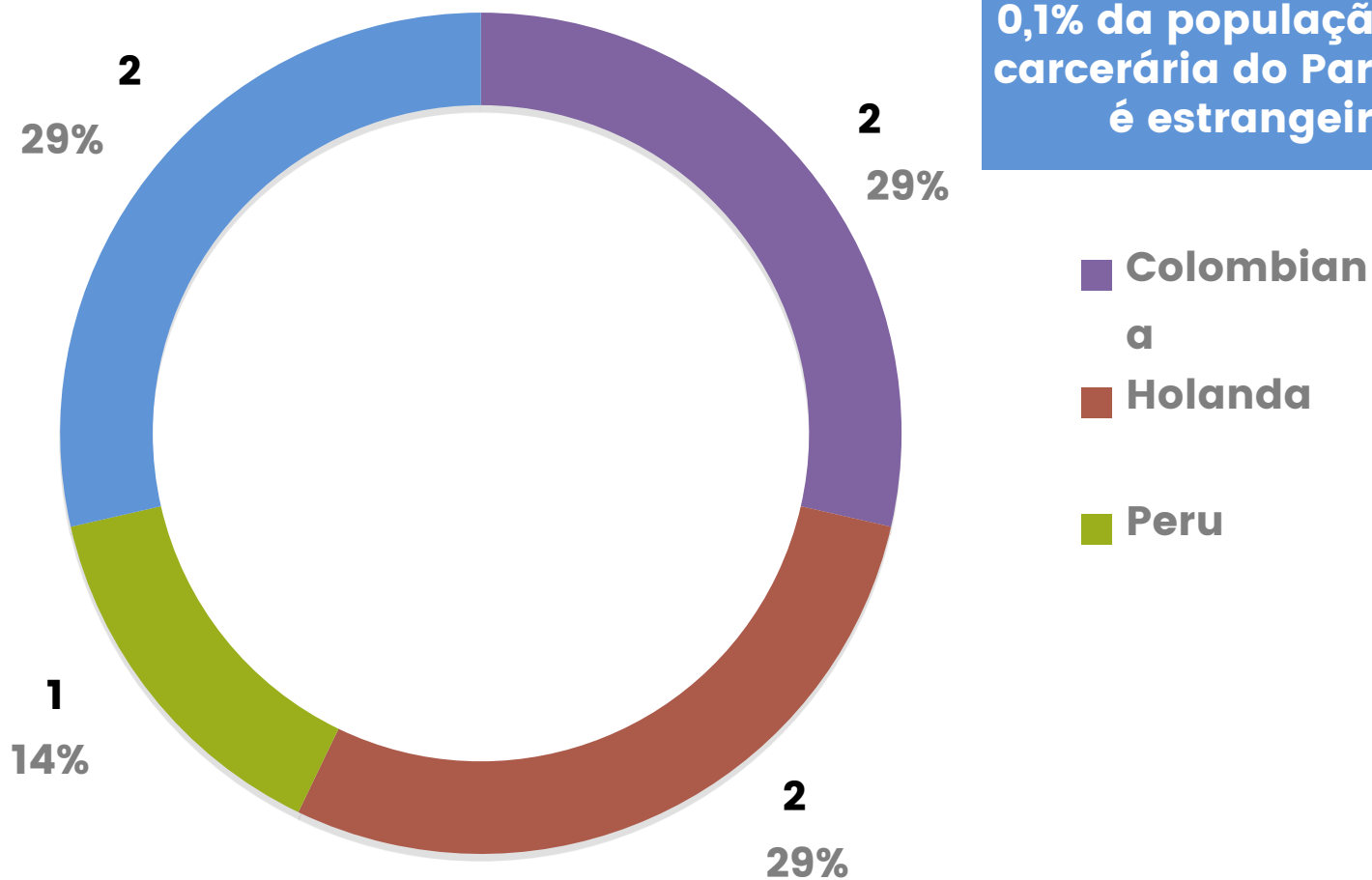


Faixa etária (%)



Origem estrangeira

0,1% da população carcerária do Pará é estrangeira



- Colombiana
- Holanda
- Peru



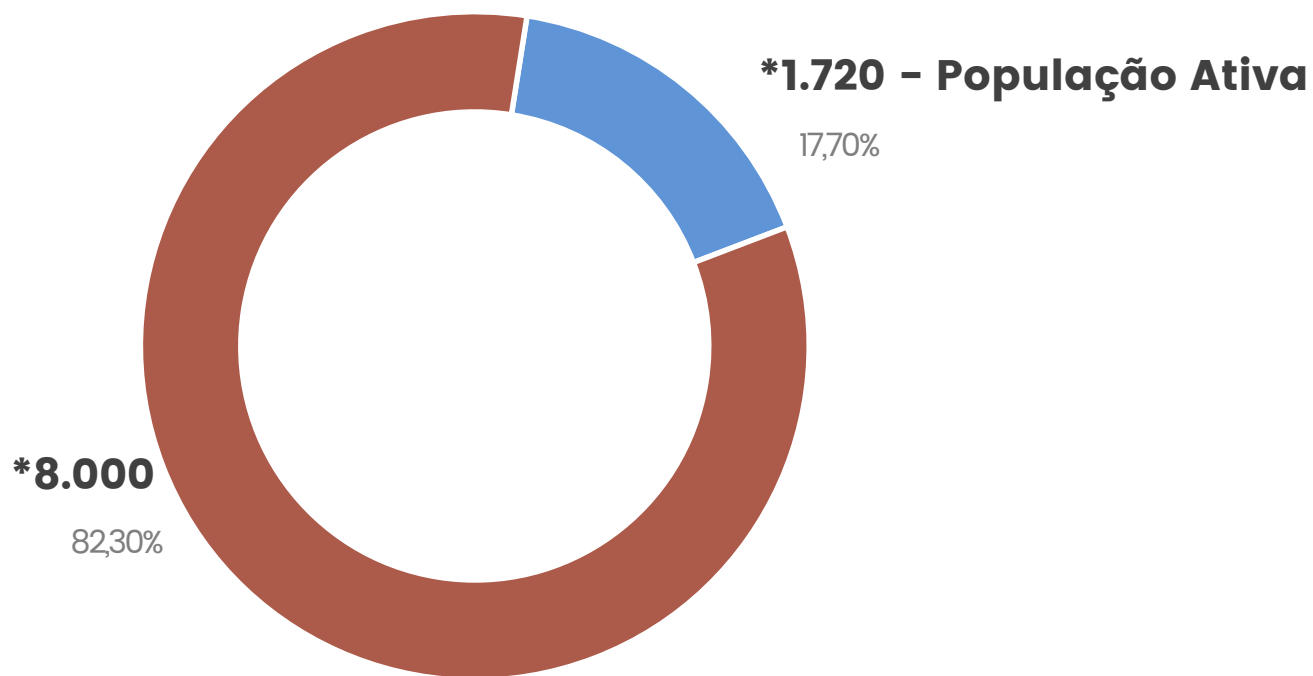


05

TRABALHO

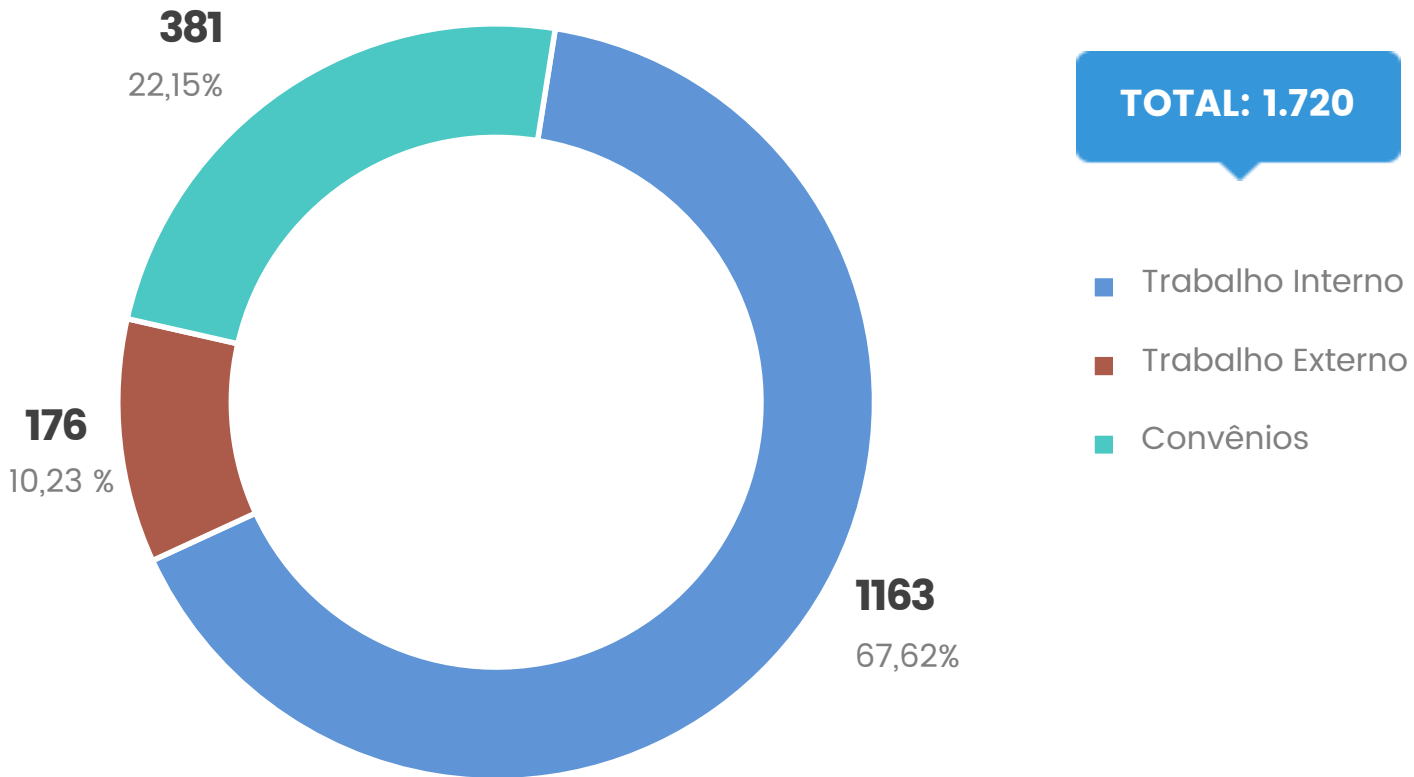


Inserção da população carcerária em atividades laborativas

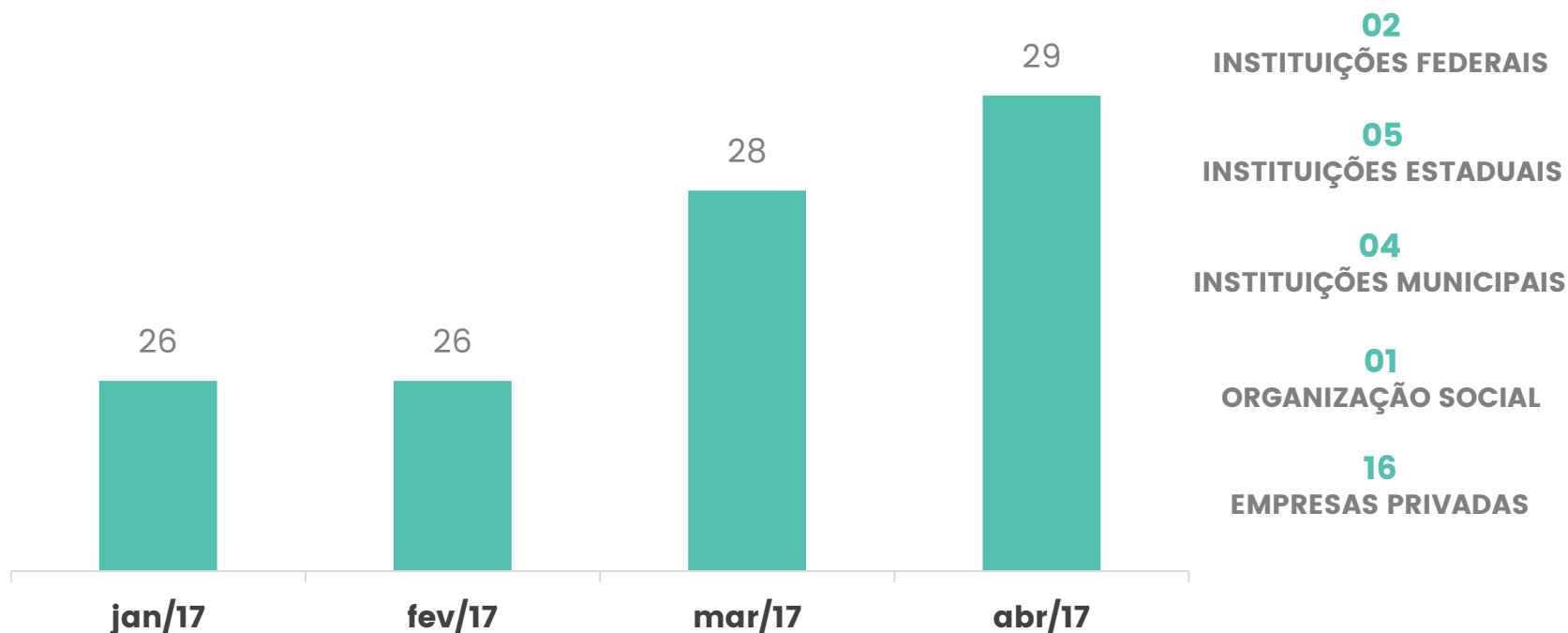


*Os Valores somados quantificam um total de 9.720 presos sentenciados.

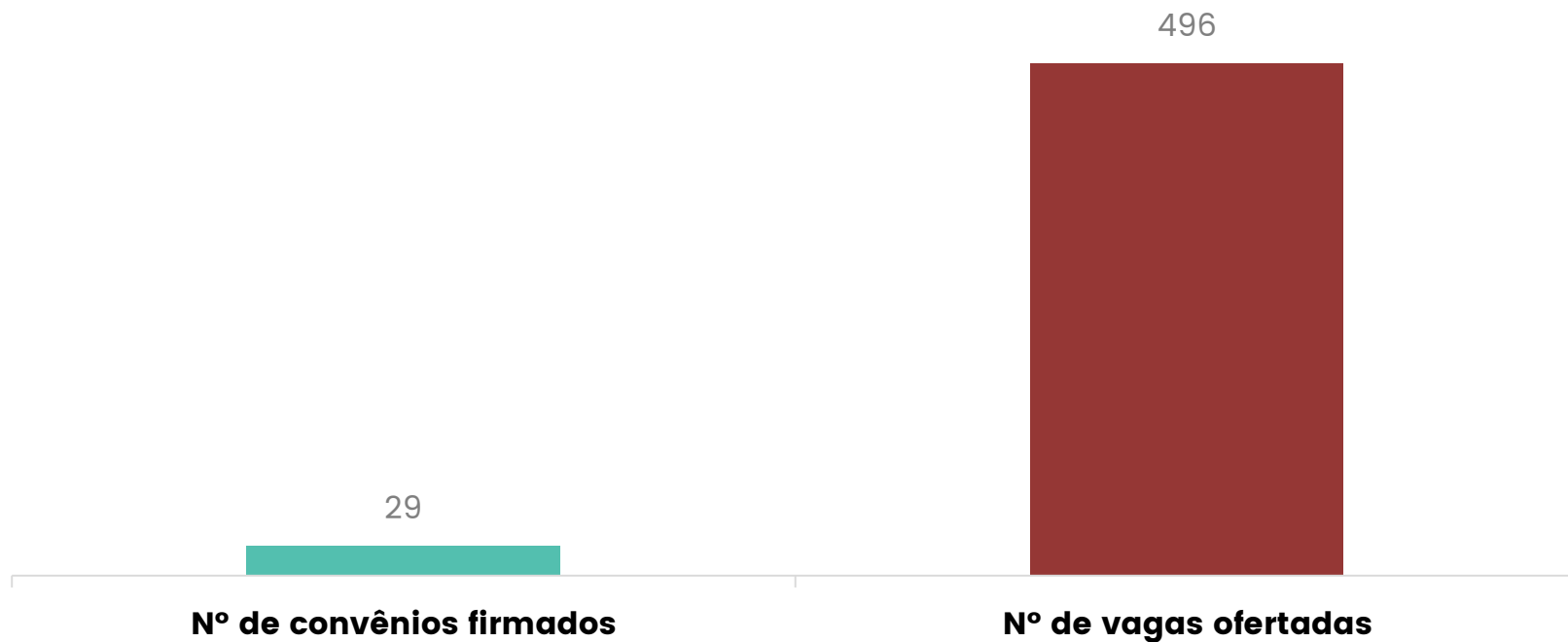
Número de internos trabalhando



Convênios com instituições públicas e/ou privadas que ofertam vagas de trabalho à população carcerária



Número de vagas ofertadas em relação aos convênios firmados





enem 2014
2ª APLICAÇÃO

ATENÇÃO

LEIA ATENTAMENTE AS INSTRUÇÕES CONTIDAS NO CADERNO DE QUESTÕES, NO CARTÃO-RESPOSTA E NA FOLHA DE REDAÇÃO.

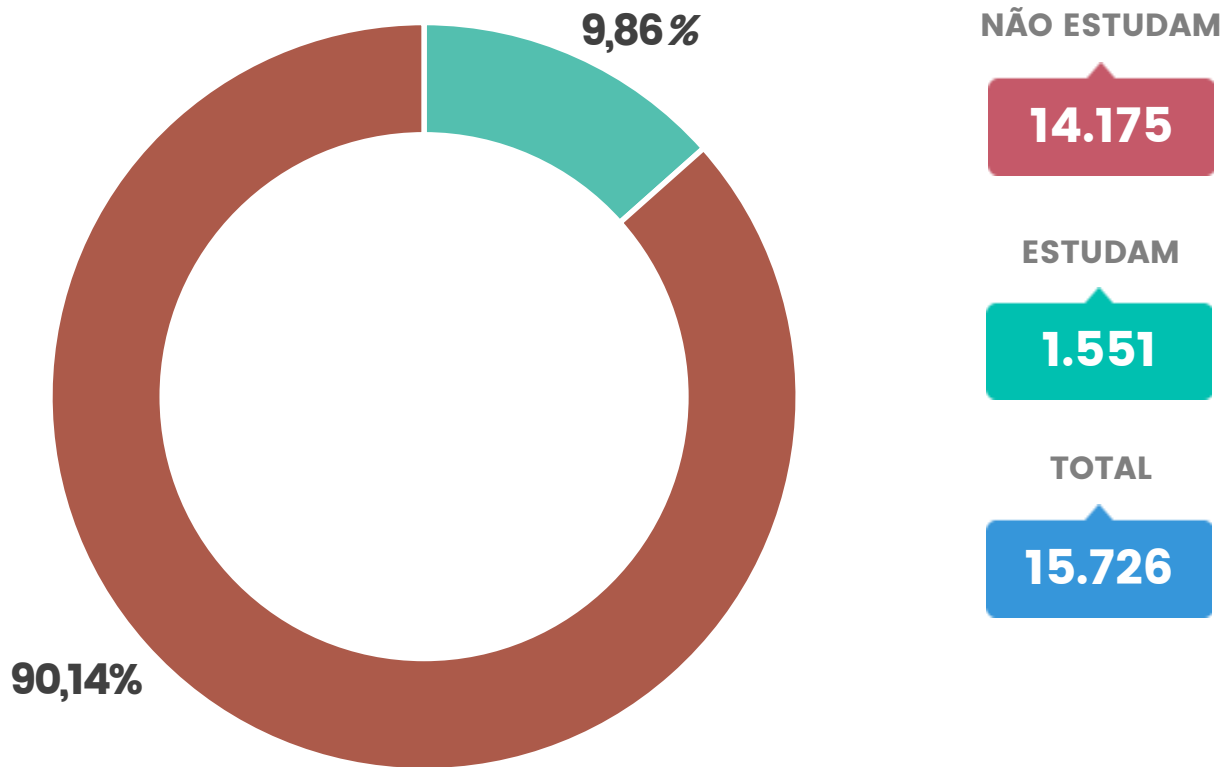
INEP

06

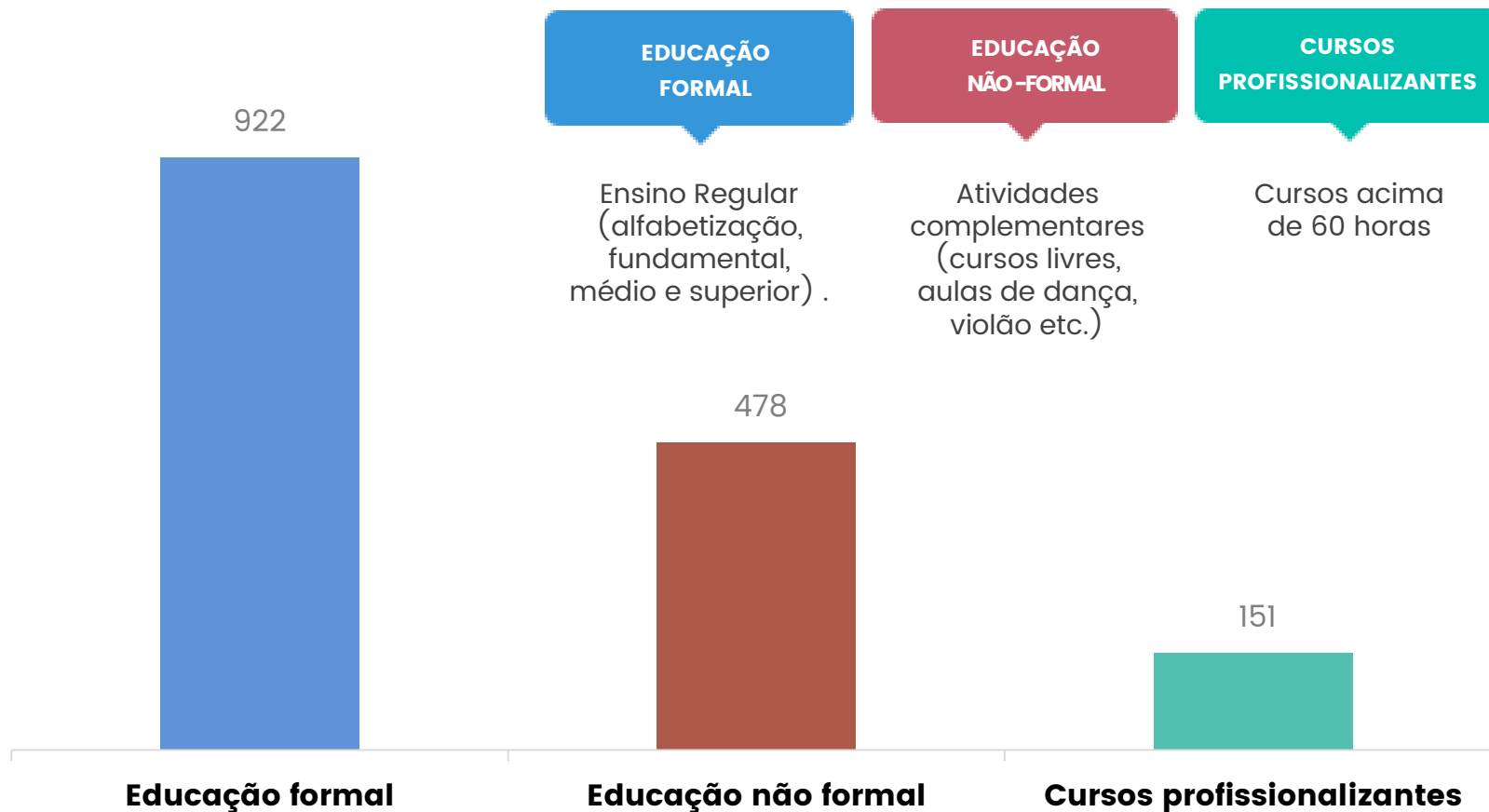
EDUCAÇÃO



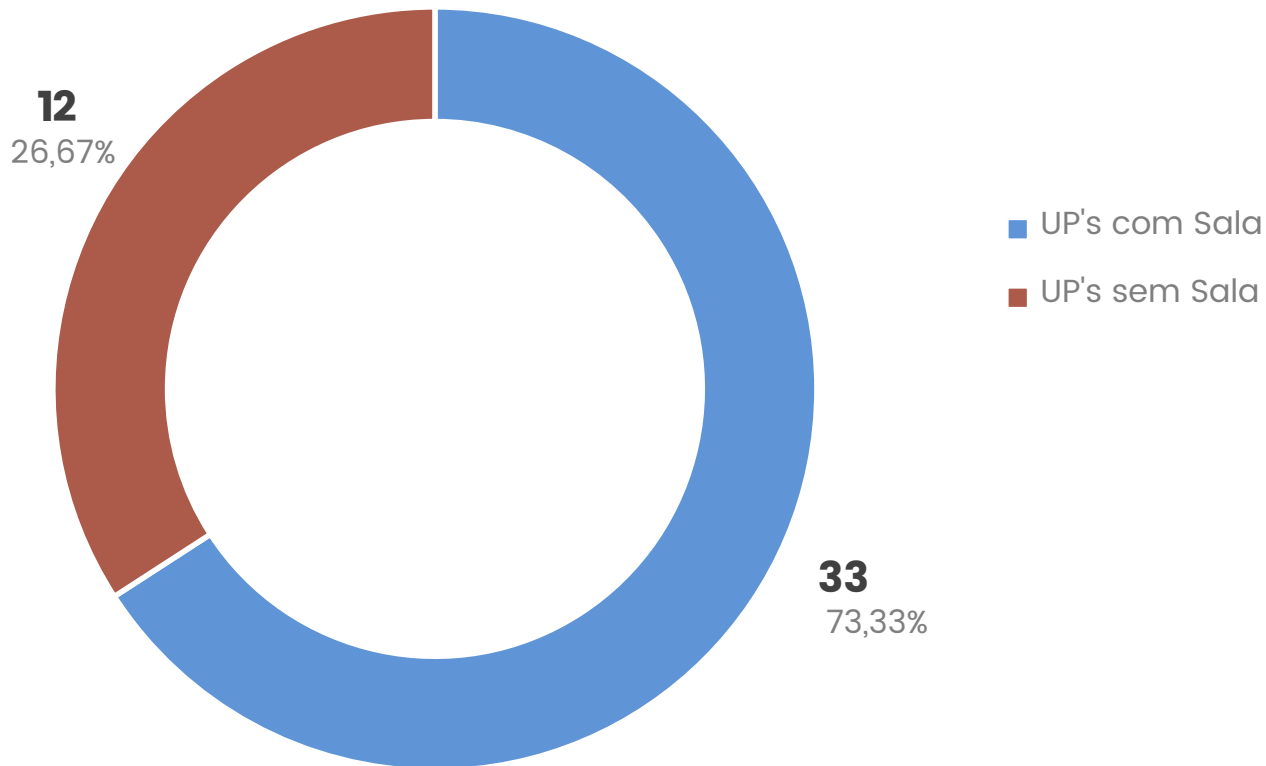
Inserção da população carcerária em atividades educacionais



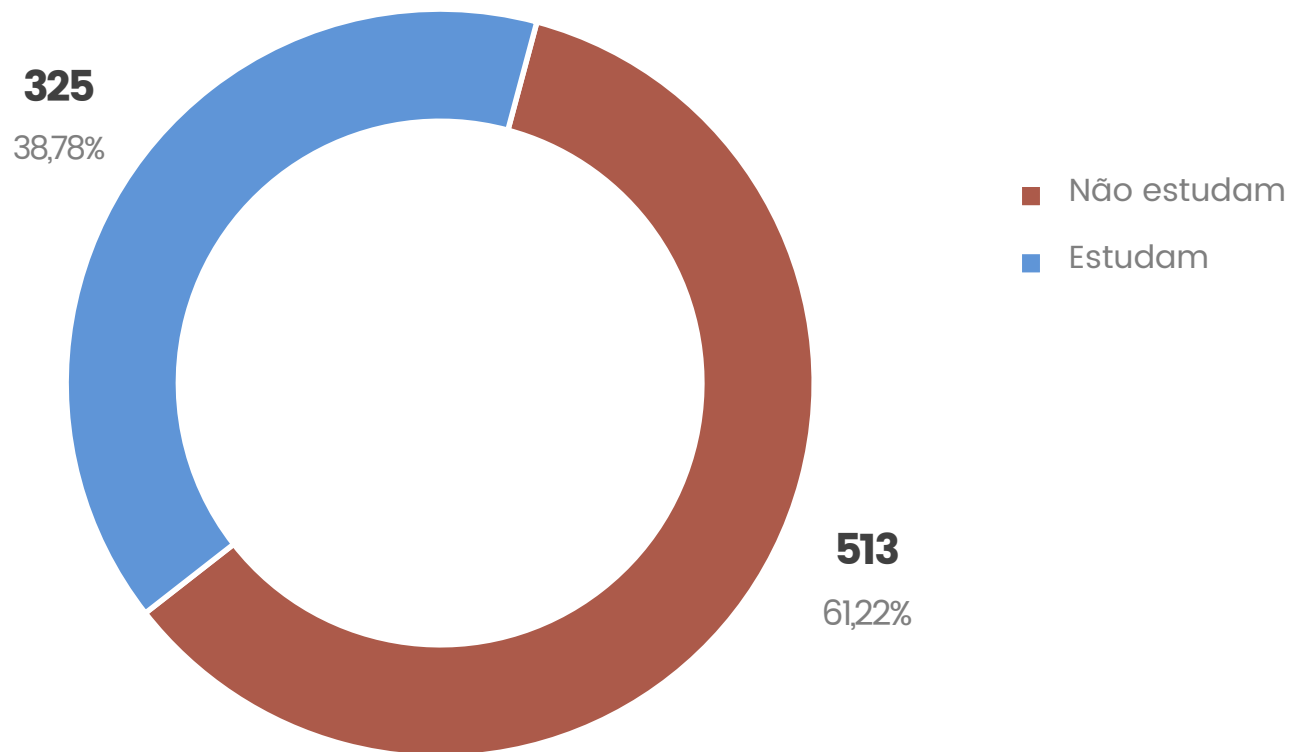
Presos em atividades educacionais



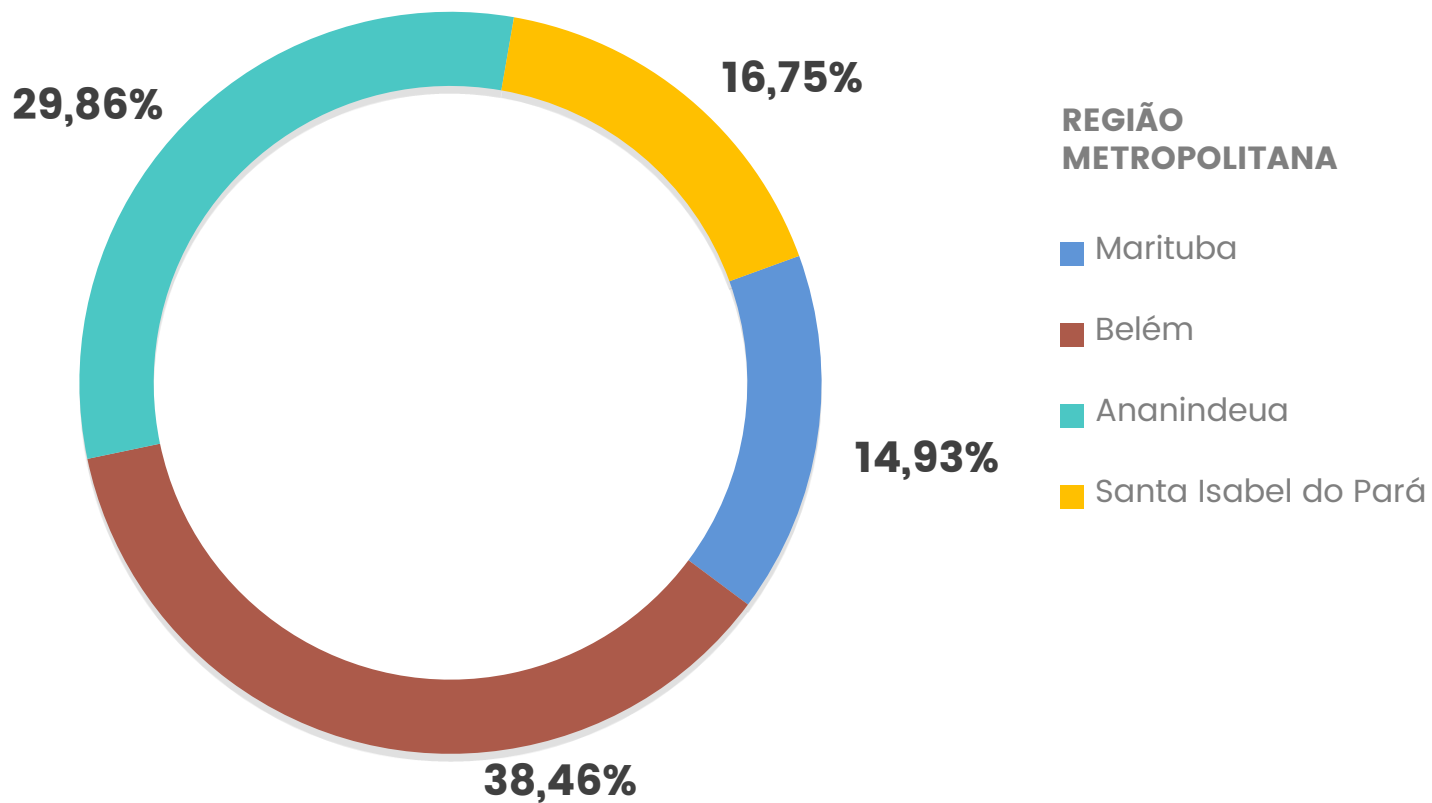
Unidades prisionais com salas de aula



Inserção das mulheres encarceradas em atividades educacionais

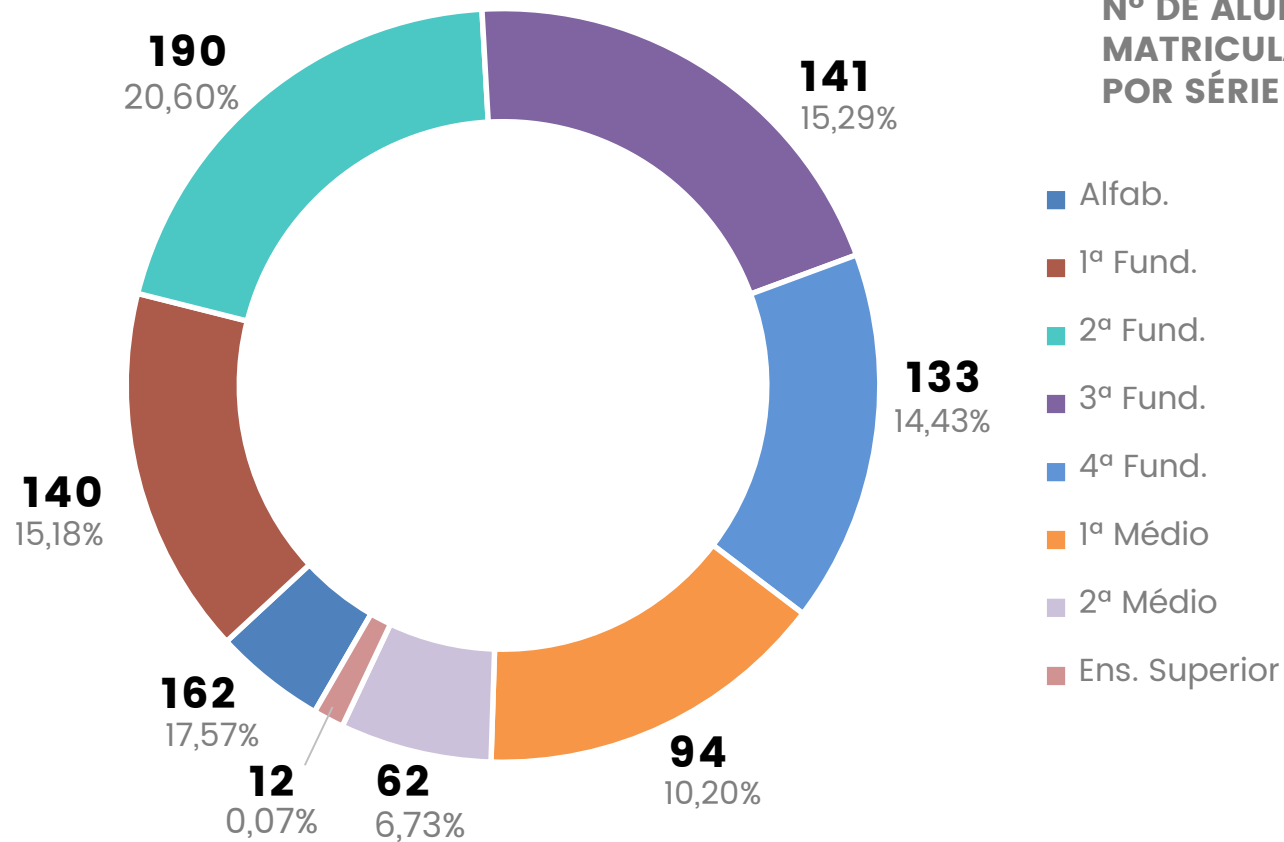


Ensino regular (EJA)




Educação formal – Ensino Regular

Nº DE ALUNOS
MATRICULADOS
POR SÉRIE / NÍVEL



Projeto Arca da Leitura (Quantidades de bibliotecas e livros nas unidades prisionais)

MUNICÍPIO	UNIDADE PRISIONAL	QUANTIDADE DE LIVROS
ABAETETUBA	CRRAB	120
ANANINDEUA	CRF,UMI	2.512
BELÉM	CDPI, CRC	665
BRAGANÇA	CRRB	172
BREVES	CRRBREVES	350
MARITUBA	PEM I, PEMII, PEMIII	8.614
MOCAJUBA	CRRMOC	285
SANTA IZABEL	HGP,CRPP II, CPASI, CRECAN,CTM III	5.433
CAMETÁ	CRRCAM	167
CAPANEMA	CRRCAP	780
CASTANHAL	CRRCAST	708
PARAGOMINAS	CRRPA	687
SALINAS	CRRSAL	395
SANTARÉM	CRASHM	2337
ITAITUBA	CRRI	300
MARABÁ	CRFMARABÁ	96
TUCURUÍ	CRRT	190
TOMÉ-AÇU	CRRTA	350
TOTAL	26	24.163

A photograph capturing a moment of emotional triumph. A man in a blue suit is shown in profile, his face buried in his hands as he cries. A woman with dark hair, wearing a blue top, stands behind him, her hand resting on his head in a gesture of support and affection. The background is softly blurred, showing other people and warm, ambient lighting, suggesting a celebratory event like a graduation or a significant life milestone.

Essa é mais uma vitória na minha vida. Resolvi terminar os estudos porque tenho vontade de fazer algo melhor pro futuro.

Jhonantan Miranda, detento



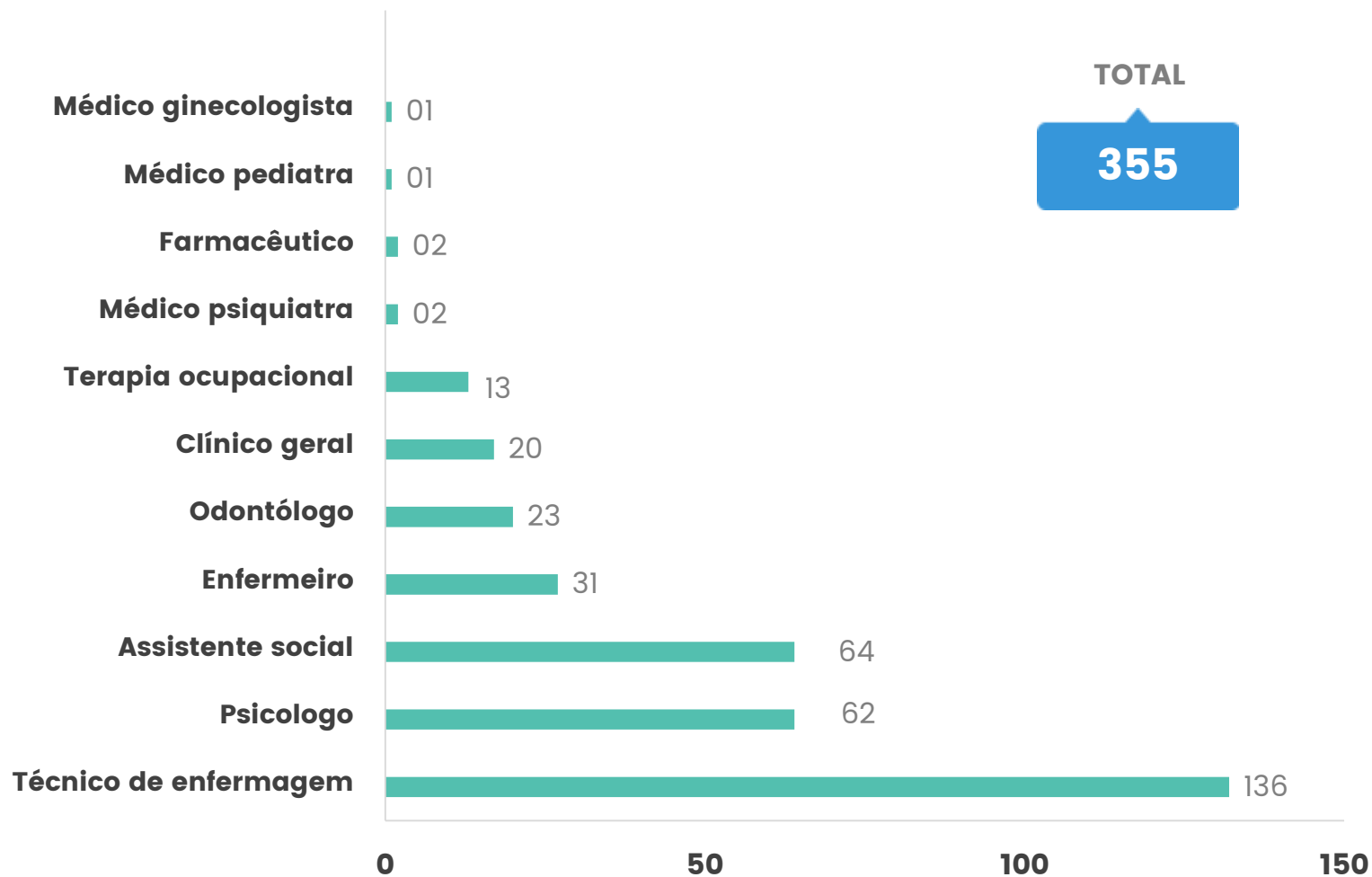
A blurred background image showing a person in a dark shirt and blue pants walking away from the camera in a brightly lit hallway. The image is out of focus, creating a sense of motion and depth.

07

SAÚDE



Relação de servidores da Diretoria de Assistência Biopsicossocial-DAB



Atendimento de saúde

QUANTIDADE	2016	JAN/17	FEV/17	MAR/17	ABR/17	MAI/17	JUN/17	JUL/17	AGO/17	SET/17	OUT/17	NOV/17	DEZ/17
MÉDICO	20.608	1.714	1.467	1.766	1.032								
ENFERMEIRO	44.251	3.743	3.269	4.055	2.830								
PSICÓLOGO	20.955	1.501	1.702	1.615	1.421								
ODONTÓLOGO	9.151	456	659	707	488								
TERAPEUTA OCUPACIONAL	3.303	184	146	145	261								
TÉCNICO DE ENFERMAGEM	206.399	19.921	15.795	20.081	15.333								
SERVIÇO SOCIAL - DSP	1.094	96	98	137	83								
TOTAL	305.761	27.615	23.136	28.506	21.448								

Observação: Soma de atendimento médico mensal - interno e extra-muro.



Procedimentos de saúde

PROCEDIMENTOS	2016	JAN/17	FEV/17	MAR/17	ABR/17	MAI/17	JUN/17	JUL/17	AGO/17	SET/17	OUT/17	NOV/17	DEZ/17
EXTERNOS *	58.293	2.628	4.145	5.562	4.934								
INTERNOS **	303.216	27.615	23.136	28.506	21.448								
TOTAL	361.509	30.243	27.281	34.068	26.382								

***Procedimentos Externos:** saída de emergência, internação, consultas especializadas realizadas, procedimentos de todas as unidades prisionais.

****Procedimentos Internos:** atendimentos de todos os profissionais (médico, psicólogo, odontólogo, terapeuta ocupacional, assistente social da DAB, enfermeiro e técnico de enfermagem) de saúde de todas as unidades prisionais.

Atendimento por programa de saúde

AÇÕES (ATENDIMENTOS)	JAN/17	FEV/17	MAR/17	ABR/17	MAI/17	JUN/17	JUL/17	AGO/17	SET/17	OUT/17	NOV/17	DEZ/17
MUTIRÃO	0	0	0	0								
LABORATORIAL – TB	168	80	118	66								
TUBERCULOSE – TB	18	10	10	40								
SAÚDE MENTAL	49	41	42	30								
DST, HIV, HEPATITE	16	8	16	16								
HIPERTENSÃO – DIABETES	33	76	26	28								
HANSENÍASE	3	3	3	0								
OSTOMIZADOS	4	7	7	6								
NECESSIDADES ESPECIAIS	2	5	1	0								
TOTAL	293	230	223	186								

Obs : Os atendimentos são referentes aos casos novos



Atendimento odontológico

AÇÕES (ATENDIMENTOS)	2016	JAN/17	FEV/17	MAR/17	ABR/17	MAI/17	JUN/17	JUL/17	AGO/17	SET/17	OUT/17	NOV/17	DEZ/17
NÚMERO DE ATENDIMENTOS	9.569	456	707	707	488								
EXAME CLÍNICO	6.630	254	623	623	226								
EXAME ESPECÍFICO	156	0	19	19	0								
TARTARECTOMIAS	865	23	49	49	16								
EXTRAÇÕES	3.577	283	215	215	156								
RESTAURAÇÕES													
RESINA	1.177	35	73	73	52								
AMÁLGAMA	248	8	21	21	2								

Atendimento odontológico

AÇÕES (ATENDIMENTOS)	2016	JAN/17	FEV/17	MAR/17	ABR/17	MAI/17	JUN/17	JUL/17	AGO/17	SET/17	OUT/17	NOV/17	DEZ/17
SUTURAS	2.108	93	119	113	91								
Nº DE ANESTÉSICOS UTILIZADOS	7.142	417	632	316	277								
CURATIVOS	117	44	24	39	35								
REMOÇÕES DE SUTURAS	1.011	33	25	50	41								
INJETÁVEIS	1.486	1	607	133	5								
MEDICAMENTOS	9.157	207	20	623	169								
TOTAL	43.243	1,854	2.827	2.981	1.558								

Atendimento psicológico

ATIVIDADES	2016	JAN/17	FEV/17	MAR/17	ABR/17	MAI/17	JUN/17	JUL/17	AGO/17	SET/17	OUT/17	NOV/17	DEZ/17
INDIVIDUAL	19.485	1.501	1.702	1.615	1.421								
GRUPAL	2.140	38	48	134	167								
ATENDIMENTO FAMILIAR	936	18	65	104	126								
FUNCIONÁRIOS	562	32	76	69	88								
TOTAL	23.123	1.589	1.891	1.922	1.802								

Atendimento psicológico

PROCEDIMENTOS	2016	JAN/17	FEV/17	MAR/17	ABR/17	MAI/17	JUN/17	JUL/17	AGO/17	SET/17	OUT/17	NOV/17	DEZ/17
AV.INICI/TRIAGEM	12.715	941	1.102	923	923								
ANAMNESES	1.974	26	209	92	67								
DINÂM.GRUPO	264	7	1	149	27								
TESTE PSICOLÓGICO	244	11	1	4	94								
ESCUR./ACONS.PSIC.	8.756	700	700	540	555								
ESTUDO DE CASO	263	27	17	5	2								
COLETA DE DADOS COMPLEM.	4.046	354	459	599	410								
PALESTRA	1.230	0	3	38	4								
OFICINAS	239	0	0	15	14								
ACOMP.PSICOTERAPÊUTICO	2.038	151	74	35	18								
ACOMP.CONSULTA EXTERNA	215	49	11	2	0								
TOTAL	31.984	2.266	2.577	2.402	2.114								

Atendimento com terapeuta ocupacional

Nº DE ATENDIDOS	2016	JAN/17	FEV/17	MAR/17	ABR/17	MAI/17	JUN/17	JUL/17	AGO/17	SET/17	OUT/17	NOV/17	DEZ/17
ACOMPANHAMENTO INDIVIDUAL	2.869	184	146	145	261								
ACOMPANHAMENTO E ENCAMINHAMENTO A EDUCAÇÃO	196	18	15	21	1								
ATENDIMENTO EM GRUPO	1.697	360	126	7	47								
ATENDIMENTO INDIVIDUAL	512	184	146	145	261								
ATENDIMENTO PSIQUIÁTRICO	132	5	3	0	0								
ATENDIMENTO EM REABILITAÇÃO FÍSICO-FUNCIONAL	12	0	0	0	0								
ATENDIMENTO FAMILIAR E/OU ORIENTAÇÃO FAMILIAR	37	0	0	0	0								
TOTAL	5.455	751	436	318	570								

Atendimento com terapeuta ocupacional

Nº DE PROCEDIMENTOS	2016	JAN/17	FEV/17	MAR/17	ABR/17	MAI/17	JUN/17	JUL/17	AGO/17	SET/17	OUT/17	NOV/17	DEZ/17
TRIAGENS	1.162	68	44	52	147								
AVALIAÇÃO TÉCNICA	759	22	45	6	83								
GRUPO TERAPÊUTICO	164	2	126	25	0								
OFICINA TERAPÊUTICA	24	0	3	2	1								
ATIVIDADES CULTURAIS	83	2	0	3	2								
TOTAL	2.192	94	218	88	233								

Consultas médicas

Nº DE CONSULTAS	2016	JAN/17	FEV/17	MAR/17	ABR/17	MAI/17	JUN/17	JUL/17	AGO/17	SET/17	OUT/17	NOV/17	DEZ/17
CONSULTAS MÉDICAS INTERNAS	17.041	1.430	1.197	1.537	942								
CONSULTAS MÉDICAS EXTERNAS	1.033	40	54	67	76								
TOTAL	18.074	1.470	1.251	1.604	1.018								

Atendimento de enfermagem

Nº DE PROCEDIMENTOS	2016	JAN/17	FEV/17	MAR/17	ABR/17	MAI/17	JUN/17	JUL/17	AGO/17	SET/17	OUT/17	NOV/17	DEZ/17
VERIFICAÇÃO DE SINAIS VITAIS	14.871	641	435	636	494								
CURATIVOS	16.498	1.608	1.684	1.856	1.376								
AUXILIO DE PEQUENAS CIRURGIAS	433	12	6	79	5								
NEBULIZAÇÃO	2.735	245	187	363	267								
RETIRADA DE PONTOS	1.220	107	61	78	81								
TOTAL	35.757	2.613	2.373	3.012	2.223								

Atendimento de Téc. em enfermagem

ATENDIMENTOS	2016	JAN/17	FEV/17	MAR/17	ABR/17	MAI/17	JUN/17	JUL/17	AGO/17	SET/17	OUT/17	NOV/17	DEZ/17
1ª VEZ	120.366	14.291	13.412	17.187	12.138								
RETORNO	68.146	5.630	2.383	2.894	3.195								
TOTAL	188.512	19.921	15.795	20.081	15.333								



Revista virtual Além Muros

a nossa revista eletrônica
periódica contendo reportagens
e matérias especiais sobre
o Sistema Penitenciário.
A edição é trimestral. Acesse em:

susipe.pa.gov.br



Ministério do Trabalho e Emprego



CARTEIRA DE TRABALHO
E SOCIAL



08

ASSISTÊNCIA SOCIAL

Quantidade de Pessoas Atendidas

PÚBLICO	2016	ABRIL	JAN/ABRIL
PRESO	50.158	3.229	14.317
FAMILIAR	40.909	2.227	11.573
TOTAL	91.067	5.456	25.890

Encaminhamento para Redes de Serviços

REDE DE SERVIÇOS	2016	ABRIL			JAN/ABRIL
		PRESO	FAMILIAR	TOTAL	
ASSISTÊNCIA (CRAS, CREAS, SEJUDH, Cartórios, Programas de Renda Mínima etc)	2.633	29	71	100	743
JUSTIÇA (Defensoria, Ministério Público, VEP, Tribunal etc.)	2.973	90	80	170	939
SAÚDE (SESPA, SESMA, Unidades de Saúde etc.)	1.184	41	08	49	291
EDUCAÇÃO (SEDUC, SEMEC, Escolas etc.)	1.033	22	11	33	214
PREVIDÊNCIA (INSS)	1.967	40	55	95	510
TOTAL	9.790	222	225	447	2.697

Documentação Civil Viabilizada

DOCUMENTAÇÃO	2016	ABRIL			JAN/ABRIL
		PRESO	FAMILIAR	TOTAL	
RG	1.516	57	11	68	550
CERTIDÃO DE NASCIMENTO	1.017	27	23	50	547
CTPS	105	25	05	30	81
CPF	316	---	04	04	31
NIT	75	06	---	06	13
TÍTULO ELEITORAL (Declaração)	187	01	---	01	05
TOTAL	3.216	116	43	159	1.227

Encaminhamentos para Auxílios e Benefícios

DESCRIÇÃO	2016	ABRIL	JAN/ABRIL
ENCAMINHAMENTO PARA AUX. RECLUSÃO	1.106	83	429
AUXÍLIOS FUNERÁRIOS	41	08	16
DOAÇÃO AO PÚBLICO ALVO	441	343	547
VISITAS HOMOAFETIVAS	95	07	31



PODER JUDICIÁRIO
TRIBUNAL DE JUSTIÇA DO ESTADO DO PARÁ
PROJETO COMEÇAR DE NOVO/GME
NÚCLEO SOCIOAMBIENTAL

CERTIFICADO

TRIBUNAL DE JUSTIÇA DO ESTADO DO PARÁ
CERTIFICA QUE:

Kathlyn Nazare Oliveira de Albuquerque

CONCLUIU O CURSO DE CAPACITAÇÃO E INCLUSÃO PRODUTIVA COMO
PARTICIPANTE ATIVO DO PROJETO "RECICLANDO LIXO, TRANSFORMANDO"
NO PERÍODO DE 24 A 28 DE AGOSTO DE 2015, COM
CARGA HORÁRIA DE 24 HORAS

Chamúsca

DR. ALEXANDRE BENEDETO

Rodrigues

EVELINE RODRIGUES

Coordenadora de
Extensão Social

20/08/15



09

**ASSISTÊNCIA AO
EGRESSO E FAMÍLIA**

Quantidade de Pessoas Atendidas

PÚBLICO	2016	ABRIL	JAN/ABRIL
EGRESSO	706	64	219
PRISÃO DOMICILIAR	514	39	175
MONITORADO ELETRONICAMENTE	593	59	245
FAMILIAR	67	09	32
ALVARÁ PROVISÓRIO	22	10	51
TOTAL	1902	181	722

Encaminhamento para Redes de Serviços

REDE DE SERVIÇOS	2016	ABRIL					JAN/ABRIL
		EGRESSO	PRISÃO DOMICILIAR	MONITORADO ELETRONICAMENTE	FAMILIAR	TOTAL	
ASSISTÊNCIA (CRAS, CREAS, SEJUDH, Cartórios, Programas de Renda Mínima etc.)	168	14	11	10	01	36	164
JUSTIÇA (Defensoria, Ministério Público, VEP, Tribunal etc.)	217	07	07	21	---	35	146
SAÚDE (SESPA, SESMA, Unidades de Saúde etc.)	146	08	05	11	02	26	77
EDUCAÇÃO (SEDUC, SEMEC, Escolas etc.)	101	07	05	12	---	24	67
PREVIDÊNCIA (INSS)	11	02	01	---	01	04	07
FÁBRICA ESPERANÇA	32	01	---	---	---	01	03
CHEQUE MORADIA	10	---	---	---	---	---	---
CREDCIDADÃO	14	06	07	---	---	13	41
TOTAL	699	45	36	54	04	139	505

Documentação Civil Viabilizada

DOCUMENTAÇÃO	2016	ABRIL					JAN/ABRIL
		EGRESSO	PRISÃO DOMICILIAR	MONITORADO ELETRONICAMENTE	FAMILIAR	TOTAL	
RG	295	16	13	12	---	41	117
Certidão de Nascimento	69	04	03	02	---	09	29
CTPS	115	09	11	07	---	27	80
CPF	106	06	05	07	---	18	57
Título Eleitoral (Declaração)	196	07	07	07	---	21	77
TOTAL	781	42	39	35	---	116	360


Interno
sem
produção.



Interno
produtivo.

O trabalho
renova vidas
e liberta.





The background of the slide features a photograph of a person standing on a staircase, with a strong green color overlay. The person is partially visible on the left side, and their shadow is cast on the wall behind them. The staircase railing is visible in the lower-left corner.

10

**ASSISTÊNCIA E
VALORIZAÇÃO AO SERVIDOR**

Demonstrativo de Ações ao Servidor

ESPECIALIDADE	NÚMERO DE ATENDIMENTOS
ATENDIMENTO DE PSICOLOGIA NO CONSULTÓRIO DA CAVS/ATENDIMENTO DOMICILIAR, HOSPITALAR, DE SOBREAISO E OUTRAS ATIVIDADES	82
ATENDIMENTO DE SERVIÇO SOCIAL NO CONSULTÓRIO DA CAVS/ATENDIMENTO DOMICILIAR, HOSPITALAR, DE SOBREAISO E OUTRAS ATIVIDADES	36
RECEBIMENTO DE ATESTADOS MEDICOS NA CAVS	108
ATENDIMENTO DE NUTRIÇÃO NO CONSULTÓRIO DA CAVS/ATENDIMENTO DOMICILIAR, HOSPITALAR E OUTRAS ATIVIDADES	5
MASSOTERAPIA CAVS	35
VERIFICAÇÃO DE PRESSÃO ARTERIAL	9
CHEQUE MORADIA	29
CAVS ITINERANTE EM MARABÁ - ATENDIMENTO EM PSICOLOGIA	9
CAVS ITINERANTE EM MARABÁ - ATENDIMENTO EM SERVIÇO SOCIAL	11
CAVS ITINERANTE EM MARABÁ - ATENDIMENTO EM NUTRIÇÃO	36
CAVS ITINERANTE EM MARABÁ - ATENDIMENTO EM MASSOTERAPIA	28
TOTAL	388



Semanalmente veiculamos o **TV SUSIPE**, o informativo em vídeo do Sistema Penitenciário do Pará. Acesse:

youtube.com/susipepa





11

**ESCOLA DE ADMINISTRAÇÃO
PENITENCIÁRIA**

Relatório de atividades da Escola de Administração Penitenciária

ABRIL DE 2016


CURSOS	PERÍODO	QTDE	PÚBLICO ALVO
PROCEDIMENTO DISCIPLINAR PENITENCIÁRIO - MARABÁ/PA	19 a 20/04/2017	17	SERVIDORES DO SISTEMA PENITENCIÁRIO
INFOPEN - MARABÁ/PA	25 a 27/04/2017	12	SERVIDORES DO SISTEMA PENITENCIÁRIO
INFOPEN - CRAMA - MARABÁ/PA	30/03/2017	5	SERVIDORES DO SISTEMA PENITENCIÁRIO
ATUALIZAÇÃO DE SERVIDORES EM MARABÁ/PA	24/03/2017	70	SERVIDORES DO SISTEMA PENITENCIÁRIO
PESQUISA ACADÊMICA	04/2017	4	ESTUDANTES ACADÊMICOS QUE TEM COMO OBJETO DE ESTUDO O SISTEMA PENITENCIÁRIO DO PARÁ.
TOTAL		108	



***Valorizando o servidor através
da Educação Continuada***



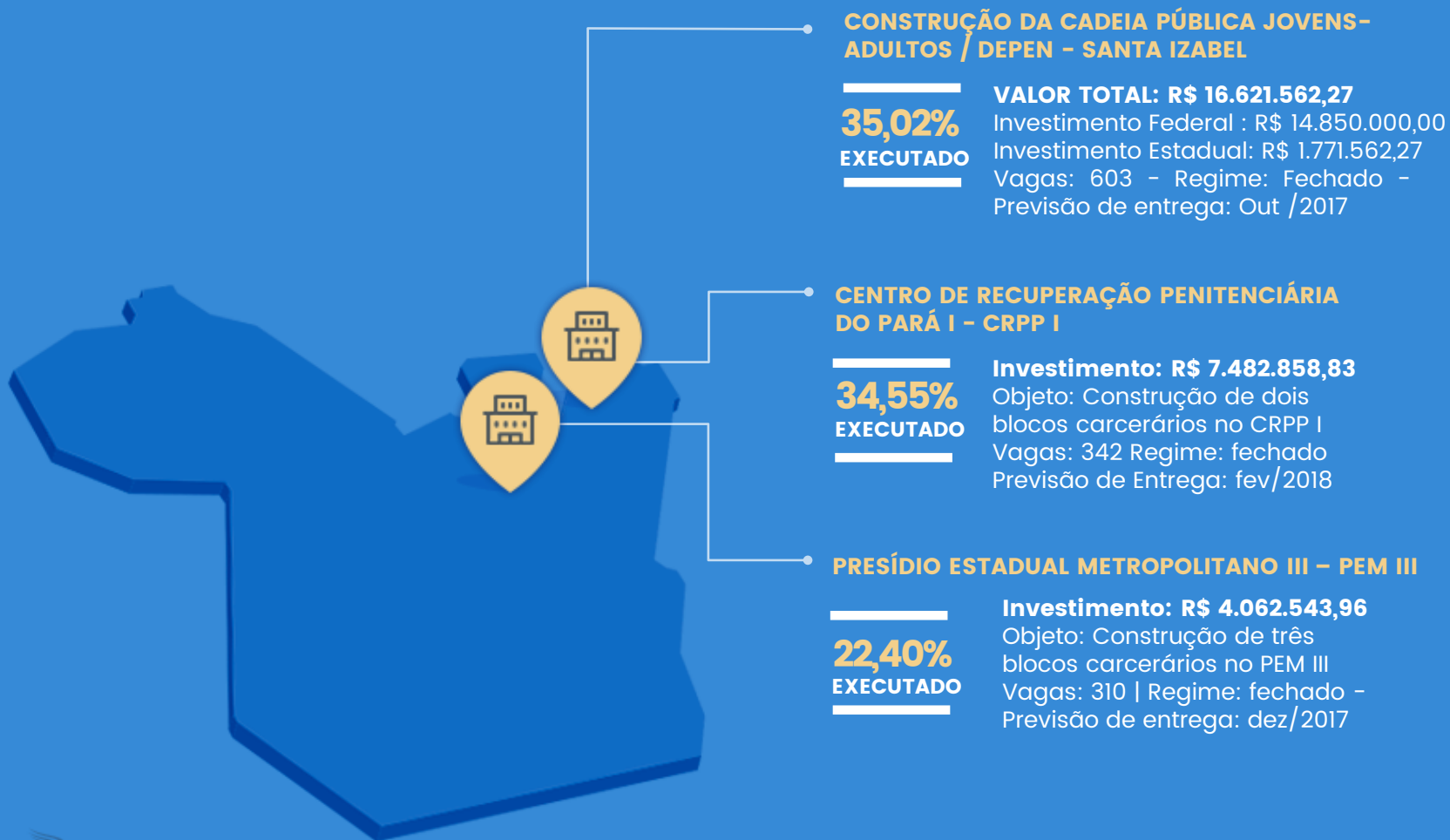




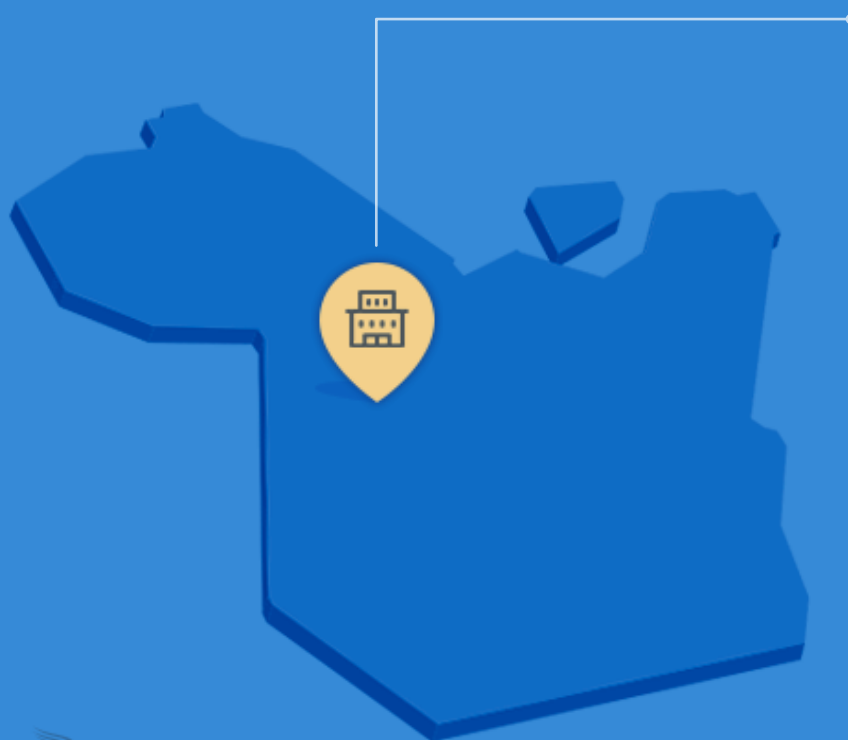
12

INVESTIMENTOS NO SISTEMA PENITENCIÁRIO PARAENSE

Obras / geração de vagas – Região Metropolitana



Obras / geração de vagas – Região Baixo Amazonas



CONSTRUÇÃO DO CENTRO DE REEDUCAÇÃO FEMININO DE SANTARÉM

89,00%
EXECUTADO

VALOR TOTAL: : R\$ 4.867.498,82

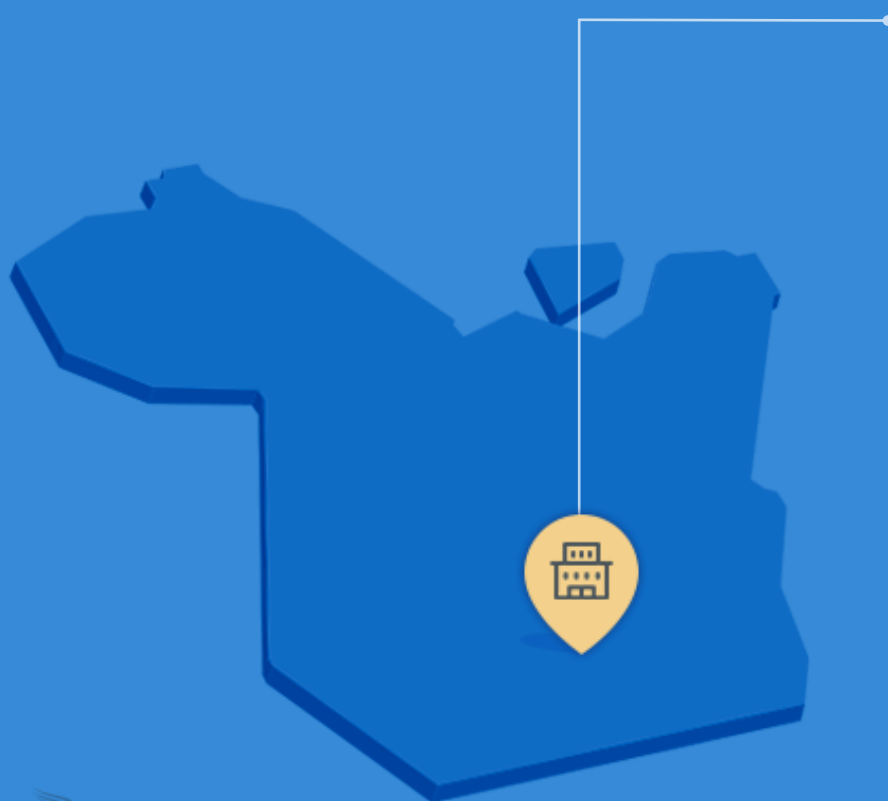
Investimento Federal: R\$ 2.635.387,76

Investimento Estadual: R\$ 2.232.111,06

Vagas: 86 , Regime: Fechado

Previsão de entrega: jun/2017

Obras / geração de vagas – Região Araguaia



CONSTRUÇÃO DA CADEIA PÚBLICA DE REDENÇÃO

23,00%
EXECUTADO

VALOR TOTAL: R\$ 12.447.006,50

Vagas: 306 – Regime Fechado
Previsão de entrega: dez/2017

TOTAL DE INVESTIMENTOS:

R\$ 45.481.470,38

GERAÇÃO DE VAGAS:

1.647

Obras / geração de vagas – licitação em andamento

CONSTRUÇÃO DA CADEIA PÚBLICA – MASCULINA – TOMÉ-AÇU

25,62%
EXECUTADO

VALOR TOTAL: R\$ 7.428.235,16

Vagas: 316
Regime: Fechado

AMPLIAÇÃO DO CENTRO DE RECUPERAÇÃO DE ABAETETUBA

9,16%
EXECUTADO

VALOR TOTAL: R\$ 11.752.639,15

Investimento Federal: R\$ 3.442.500,00
Investimento Estadual: R\$ 8.310.139,15
Vagas: 306 – Regime: Fechado

AMPLIAÇÃO DO CENTRO DE RECUPERAÇÃO DE PARAGOMINAS

8,09%
EXECUTADO

VALOR TOTAL: R\$ 11.737.792,02

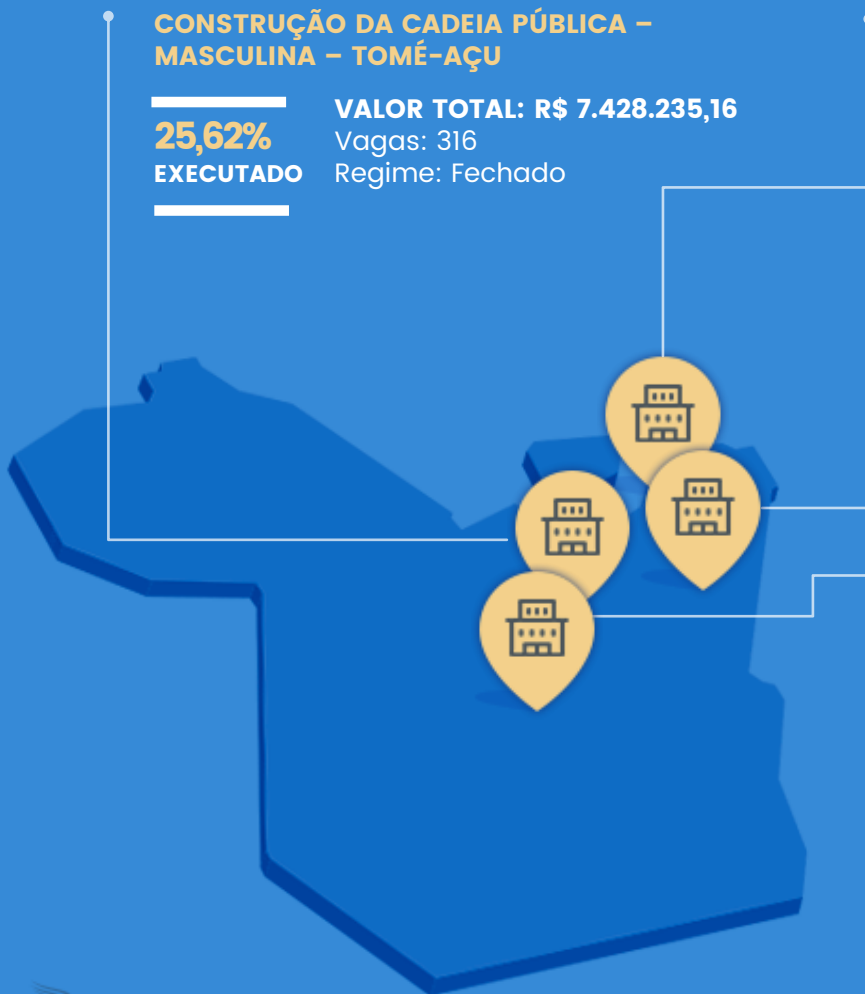
Investimento Federal: R \$ 3.734.622,13
Investimento Estadual R\$ 8.003.169,89
Vagas: 306 – Regime: Fechado

AMPLIAÇÃO DO CENTRO DE RECUPERAÇÃO DE TUCURUÍ

2,11%
EXECUTADO

VALOR TOTAL: R\$ 11.088.000,00

Investimento Federal: R\$ 2.362.500,00
Investimento Estadual: R\$ 8.725.500,00
Vagas: 210 – Regime: Fechado



Obras / geração de vagas - aguardando licitação

CONSTRUÇÃO DO CENTRO DE RECUPERAÇÃO MASCULINO EM VITÓRIA DO XINGU - NESA

65,00%
EXECUTADO

VALOR TOTAL: R\$ 8.915.130,16
Vagas: 306 - Regime: Fechado

CONSTRUÇÃO DO CENTRO DE REEDUCAÇÃO FEMININO DE VITÓRIA DO XINGU - NESA

80,00%
EXECUTADO

VALOR TOTAL: R\$ 6.311.300,81
Vagas: 105 - Regime: Fechado

CONSTRUÇÃO DA COLÔNIA INDUSTRIAL DE VITÓRIA DO XINGU - NESA

56,00%
EXECUTADO

VALOR TOTAL: R\$ 7.936.666,35
Vagas: 201 - Regime: Semiaberto

URBANIZAÇÃO DO COMPLEXO PENITENCIÁRIO DE VITÓRIA DO XINGU - NESA

5,00%
EXECUTADO

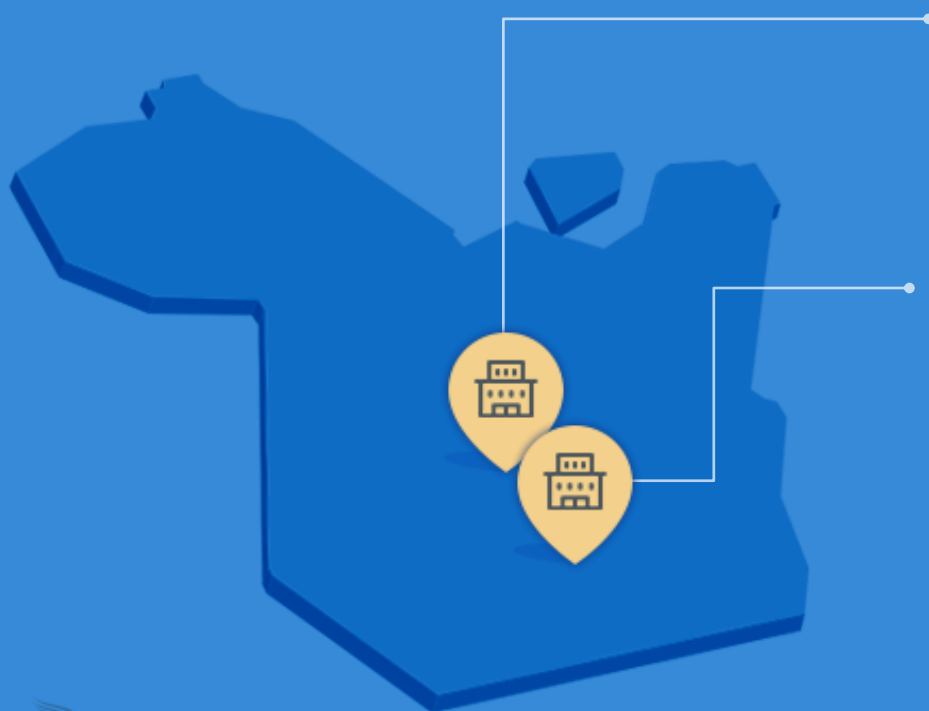
VALOR TOTAL: R\$ 3.005.440,19

TOTAL DE
INVESTIMENTOS:
R\$ 38.837.030,51

GERAÇÃO
DE VAGAS:
1046

FONTE: COORDENADORIA DE ENGENHARIA E ARQUITETURA/2017

Obras / geração de vagas - aguardando licitação



CONSTRUÇÃO DO CENTRO DE RECUPERAÇÃO MASCULINO DE SÃO FÉLIX DO XINGU

46,89%
EXECUTADO

VALOR TOTAL: R\$ 4.185.273,96

Investimento Federal: R\$ 2.922.212,25

Investimento Estadual: R\$ 1.263.061,71

Vagas: 128 - Regime: Fechado

CONSTRUÇÃO DA CADEIA PÚBLICA - MASCULINA - PARAUAPEBAS

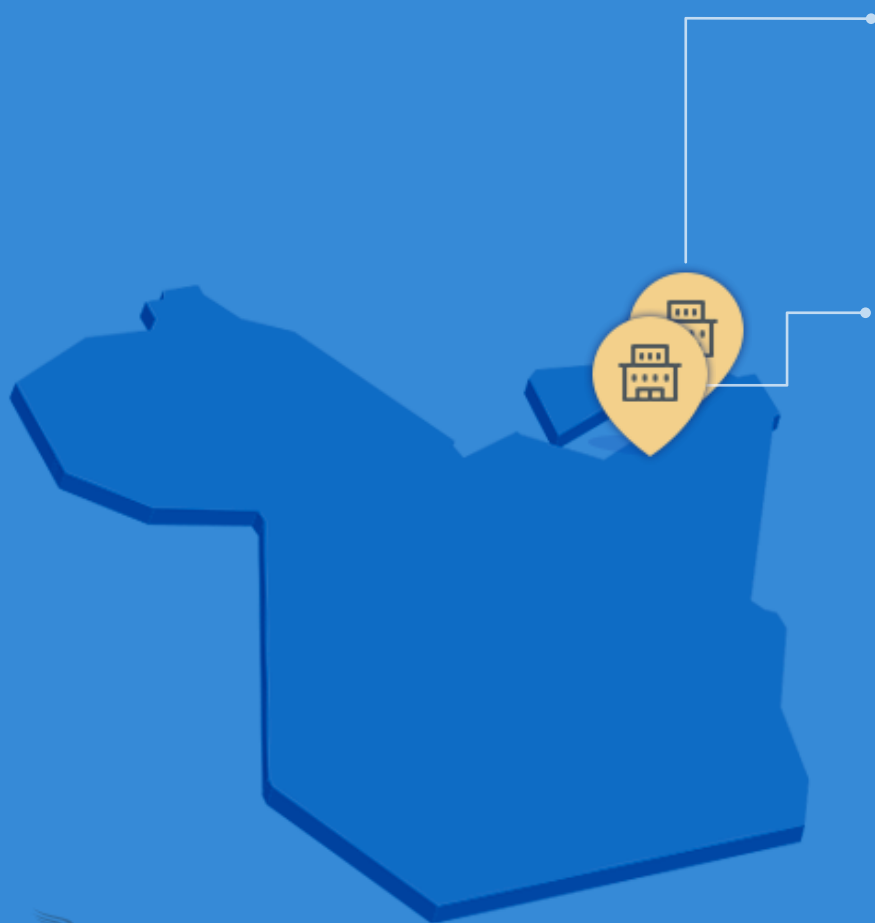
53,00%
EXECUTADO

VALOR TOTAL: R\$ 8.483.219,04

TOTAL DE
INVESTIMENTOS:
R\$ 38.837.030,51

GERAÇÃO
DE VAGAS:
1046

Obras em geral



CONSTRUÇÃO DE BERÇÁRIO COM 12 LEITOS NO CENTRO DE REEDUCAÇÃO FEMININO DE ANANINDEUA

88,45%
EXECUTADO

VALOR TOTAL: : R\$ 1.016.640,16

Investimento Federal: R\$ 624.403,45

Investimento Estadual: R\$ 392.236,71

Previsão de entrega: jun/2017

COMPLEXO PENITENCIÁRIO DE SANTA IZABEL DO PARÁ

99,00%
EXECUTADO

Investimento: R\$ 2.174.100,70

Investimento Federal: R\$ 1.225.640,63

Investimento Estadual: R\$ 948.460,07

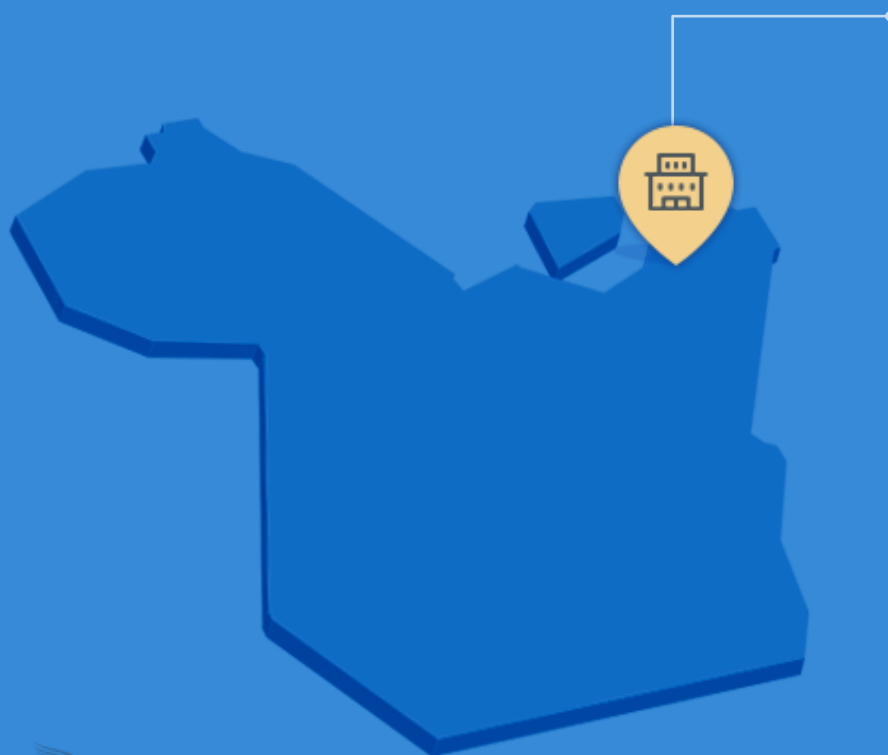
Objeto: Reforma e ampliação da cerca perimetral e guarita de controle de acesso ao Complexo.

Previsão de Entrega: Jun/2017

TOTAL DE INVESTIMENTOS:

R\$ 3.190.740,86

Obra prevista



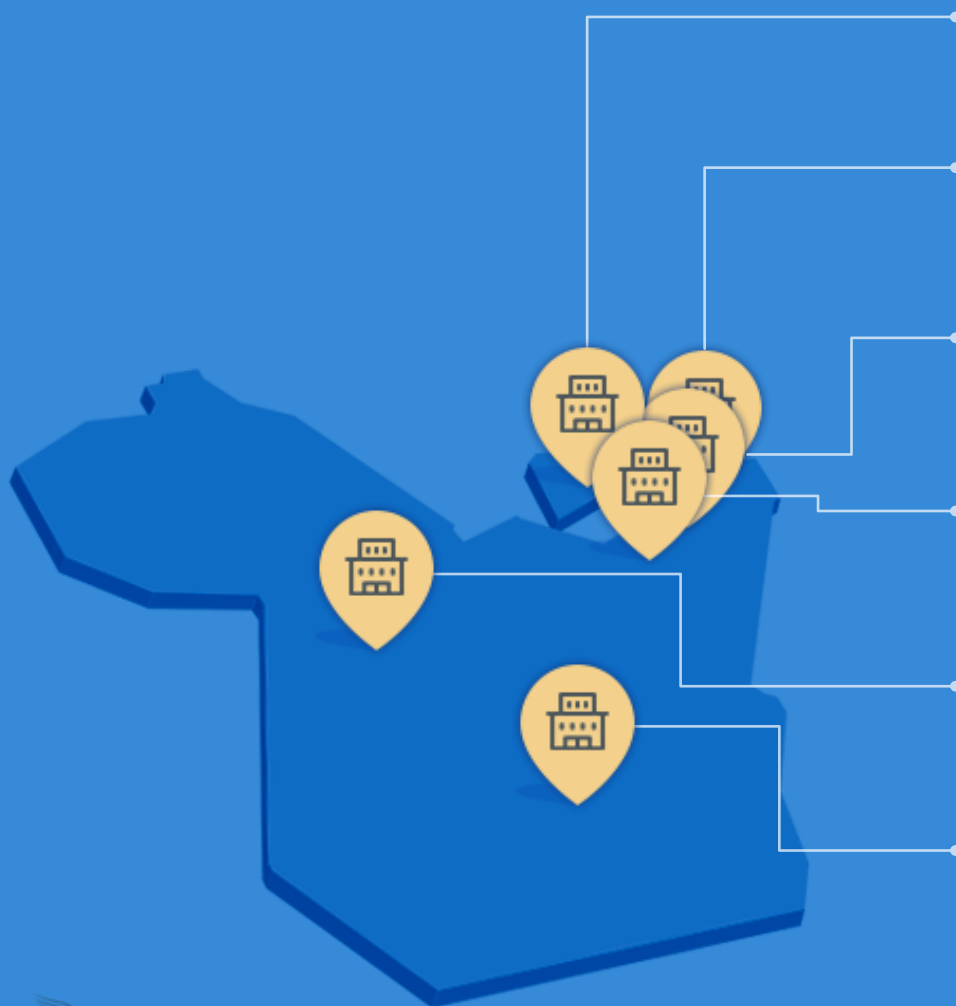
PENITENCIÁRIA FEMININA DE MARITUBA

VALOR TOTAL: R\$ 20.316.005,18

Vagas: 421 | Regime: Fechado |

Situação: Aguardando projetos e licenciamento ambiental.

Obras concluídas



CENTRO DE RECUPERAÇÃO DE BREVES - CRB

Investimento: R\$ 4.047.711,20

Objeto: Construção do CRB | Vagas: 128

CENTRO DE PROGRESSÃO PENITENCIÁRIA DE BELÉM - CPPB

Investimento: R\$ 410.697,60

Objeto: Reforma e ampliação do CPPB | Vagas: 91

COLÔNIA PENAL AGRÍCOLA DE STA. IZABEL - CPASI

Investimento: R\$ 5.492.378,58

Objeto: Construção de 03 alojamentos na CPASI

Vagas: 382

UNIDADE BÁSICA DE SAÚDE DO CRF/ANANINDEUA

Investimento: R\$ 142.204,62

Objeto: Revitalização do espaço da UBS do CRF/Ananindeua

UNIDADE BÁSICA DE SAÚDE DE SANTARÉM - CRASHM

Investimento: R\$ 104.931,80

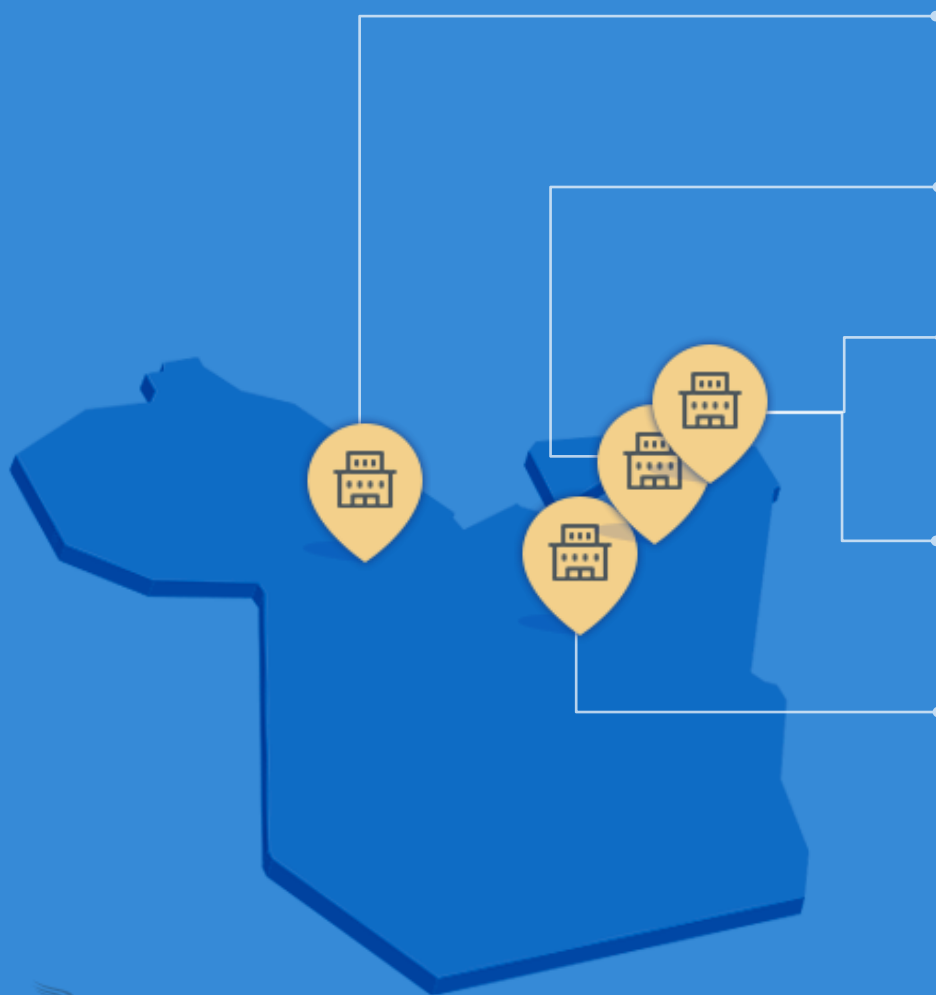
Objeto: Reforma e ampliação do espaço para UBS de Santarém

CONSTRUÇÃO DA CENTRAL DE TRIAGEM - MASCULINA - MARABÁ

Investimento Estadual: R\$ 4.314.679,52

Vagas: 292 | Regime: Fechado

Obras concluídas



CONSTRUÇÃO DA CENTRAL DE TRIAGEM MASCULINA DE SANTARÉM

Investimento Estadual: R\$ 4.704.830,99
Vagas: 316 - Regime: Fechado

CENTRO DE REEDUCAÇÃO FEMININO - ANANINDEUA

Investimento: R\$ 183.757,61
Objeto: Construção de Estação de Tratamento de Esgoto

CENTRO DE RECUPERAÇÃO DE BRAGANÇA

Investimento: R\$ 108.778,72
Objeto: Revitalização do Sistema de água, esgoto e reforma das instalações elétricas do Centro de Recuperação de Bragança

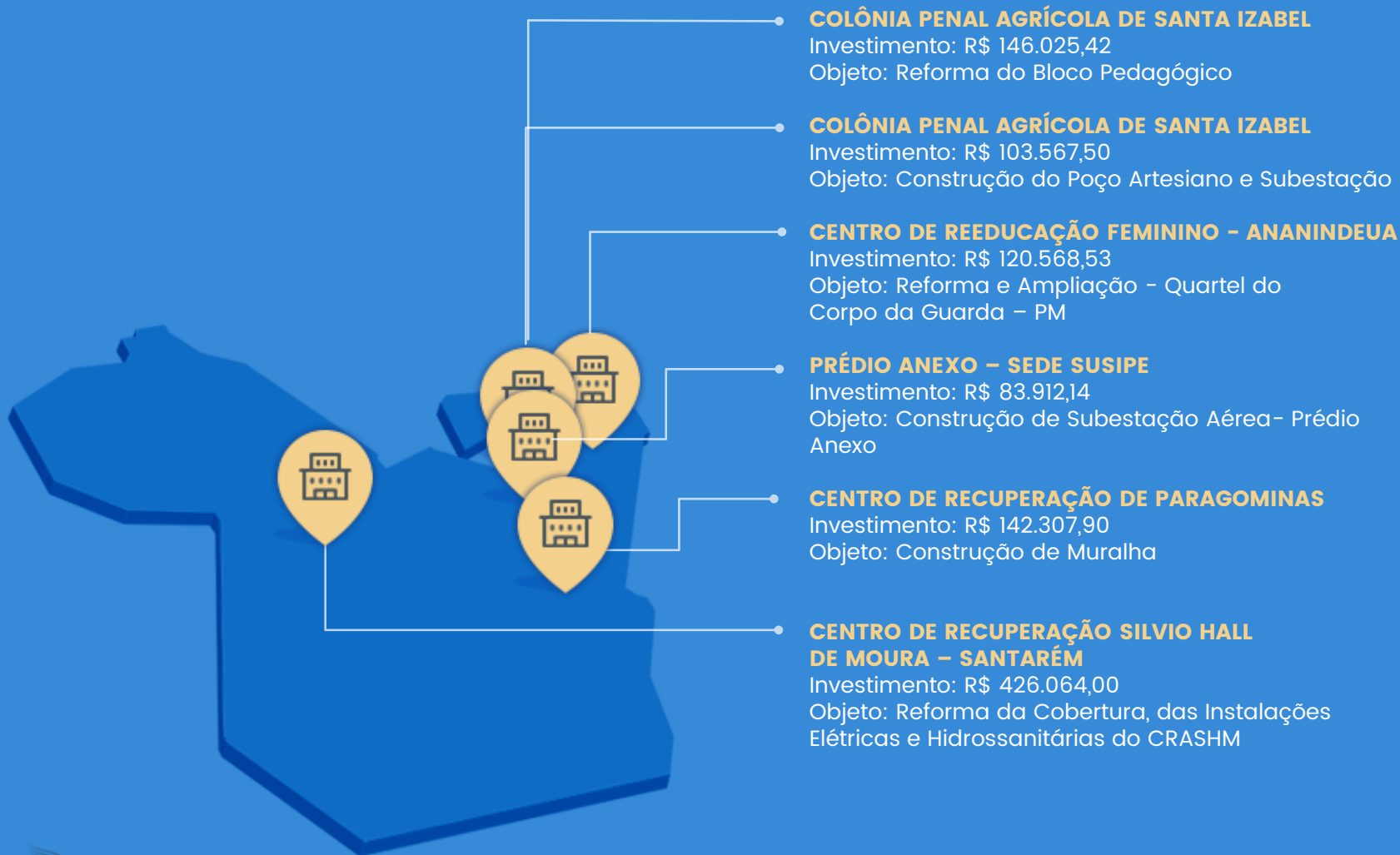
CONSTRUÇÃO DE MÓDULO - SEMI ABERTO BRAGANÇA

Investimento Estadual: R\$ 613.310,73
Vagas: 62 | Regime: Semiaberto

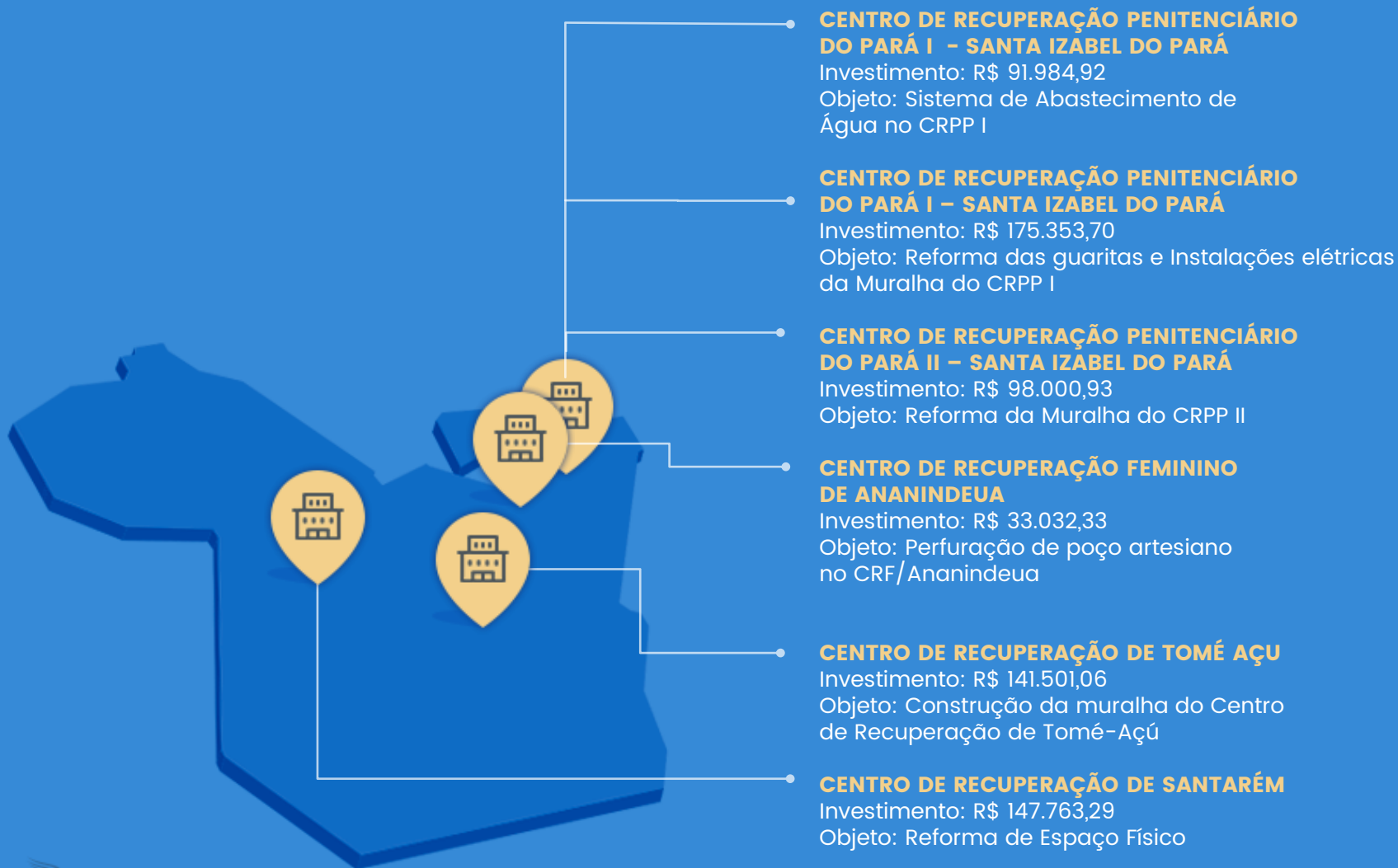
CENTRO DE RECUPERAÇÃO DE MOCAJUBA

Investimento: R\$ 187.068,07
Objeto: Reforma Predial e Readequação/Ampliação do Sistema de Efluentes Composto de um Filtro Anaeróbico e mais um Sumidouro

Obras concluídas



Obras concluídas



Obras concluídas



CENTRO DE REEDUCAÇÃO FEMININO DE ANANINDEUA

Investimento: R\$ 149.587,34

Objeto: Reforma e Revitalização do Espaço - CRF

CENTRO DE RECUPERAÇÃO DE PARAGOMINAS

Investimento: R\$ 57.369,96

Objeto: Reforma do Sistema de esgoto de Paragominas

CENTRO DE RECUPERAÇÃO AGRÍCOLA MARIANO ANTUNES DE MARABÁ - CRAMA

Investimento: R\$ 149.903,53

Objeto: Obra de construção do muro de isolamento do CRAMA

CENTRO DE TRIAGEM DE MARABÁ

Investimento: R\$ 148.504,85

Objeto: Perfuração de poço tubular do CT Marabá

CONSTRUÇÃO DO CENTRO DE REEDUCAÇÃO FEMININO DE MARABÁ

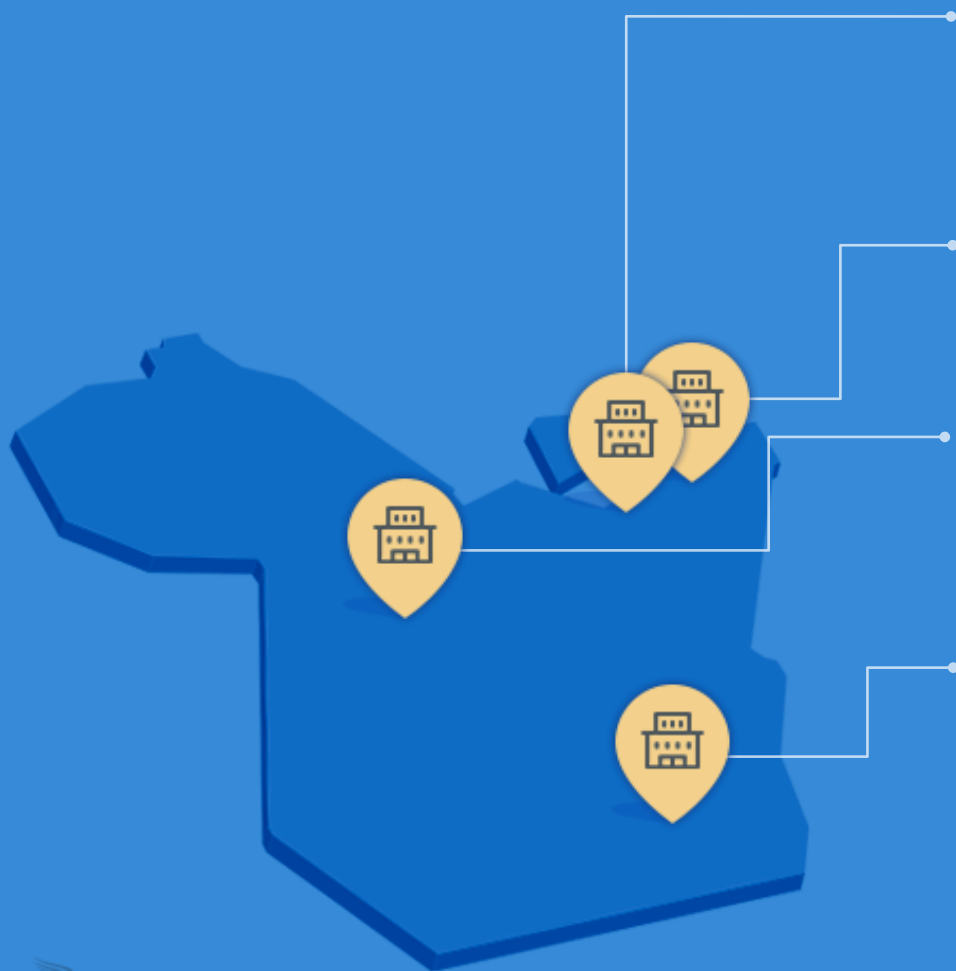
Vagas: 86 | Regime: Fechado

VALOR TOTAL: R\$ 4.583.934,16

Investimento Federal: R\$ 2.635.387,76

Investimento Estadual: R\$ 1.948.546,40

Obras concluídas



PRÉDIO ANEXO DA SUSIPE

Investimento: R\$ 14.200,00

Objeto: Serviço de Implantação da Central de Atendimento e Cadastramento de Visitantes no prédio anexo da SUSIPE

COLÔNIA PENAL AGRÍCOLA DE SANTA IZABEL

Investimento: R\$ 53.748,00

objeto: reforma e adequação do espaço Físico na Colônia para Implantação da Panificação do PROCAP

CENTRO DE RECUPERAÇÃO REGIONAL DE ITAITUBA - CRRI

Investimento: R\$ 123.996,71

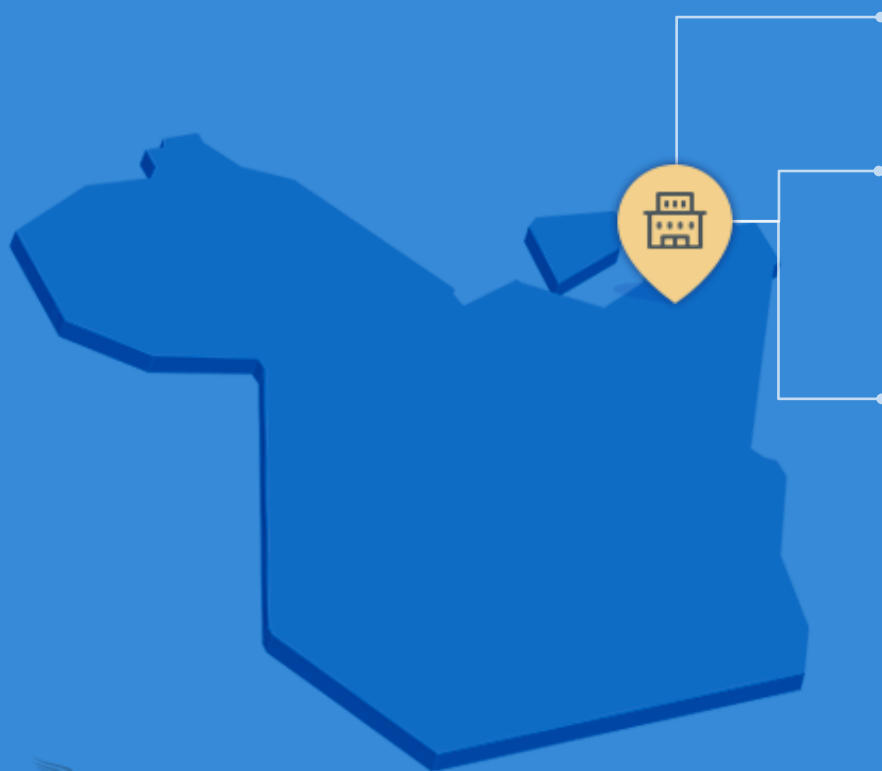
Objeto: Construção do Sistema de Tratamento de Esgoto do Centro de Recuperação Regional de Itaituba

CENTRO DE RECUPERAÇÃO REGIONAL DE REDENÇÃO

Investimento: R\$ 56.581,46

Objeto: Reparos na unidade prisional de Redenção

Obras concluídas



CONSTRUÇÃO DA CENTRAL DE TRIAGEM IV - MASCULINA - STA. IZABEL

Vagas:292 | Regime: Fechado
VALOR TOTAL: R\$ 4.339.292,08

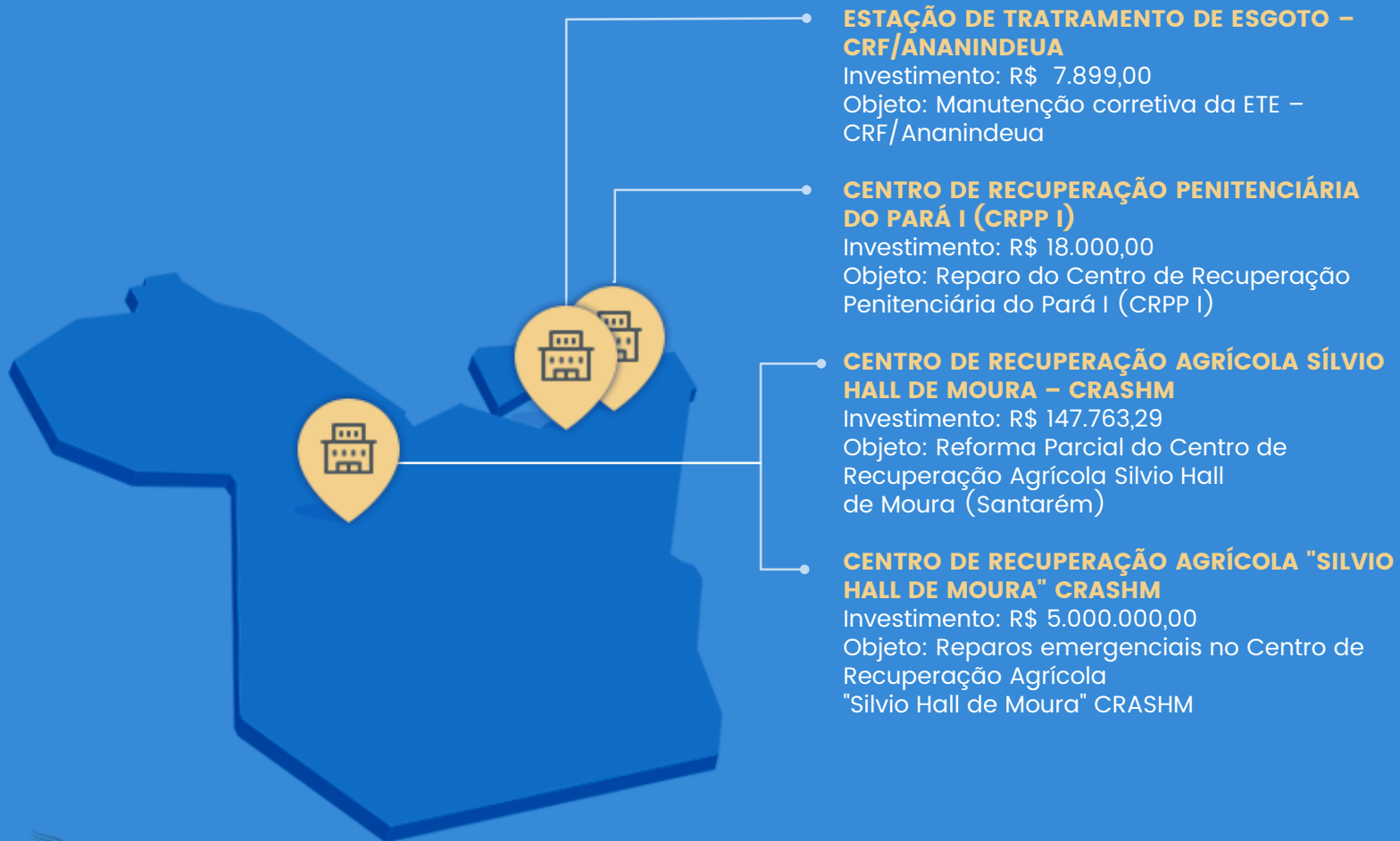
UNIDADE BÁSICA DE SAÚDE DO HOSPITAL DE CUSTÓDIA E TRATAMENTO PSIQUIÁTRICO

Investimento: R\$ 139.226,22
Objeto: Reforma na Unidade Básica de Saúde do Hospital de Custódia e Tratamento Psiquiátrico

COLÔNIA PENAL AGRÍCOLA DE SANTA IZABEL DO PARÁ - CPASI

Investimento: R\$ 1.015.813,24
Objeto: Reforma dos Alojamentos da Colônia Heleno Fragoso (Santa Izabel do Pará)

Obras concluídas



Obras concluídas

ALMOXARIFADO CENTRAL

Investimento: R\$ 162.787,31

Objeto: Reforma e Adaptação Geral do Almoxarifado Central

CONSTRUÇÃO DO SISTEMA DE ABASTECIMENTO DE ÁGUA DO CENTRO DE RECUPERAÇÃO PENITENCIÁRIO DO PARÁ II (CRPP II)

Investimento: R\$ 294.088,14

CENTRO DE RECUPERAÇÃO PENITENCIÁRIA DO PARÁ III - CRPP III

Investimento: R\$ 8.000.000,00

CONSTRUÇÃO DA CENTRAL DE TRIAGEM III - MASCULINA - STA. IZABEL

Investimento Estadual: R\$ 4.328.302,74

REFORMA DO NÚCLEO GESTOR DE MONITORAMENTO ELETRÔNICO

Investimento: R\$ R\$ 287.130,07

TOTAL DE INVESTIMENTOS / OBRAS / GERAÇÃO DE VAGAS:
R\$ 45.481.47,38

GERAÇÃO DE VAGAS: 1.647

TOTAL DE INVESTIMENTOS/OBRAS EM GERAL:
R\$ 3.190.740,86

AGUARDANDO LICITAÇÃO TOTAL DE INVESTIMENTOS/OBRAS/GERAÇÃO DE VAGAS:
R\$ 80.843.696,84
GERAÇÃO DE VAGAS: 2.184

TOTAL DE OBRAS CONCLUÍDAS:
R\$ 51.098.559,26

FONTE: COORDENADORIA DE ENGENHARIA E ARQUITETURA/2017

Portal web Susipe

O Portal web Susipe é o veículo oficial de informações e de notícias de todo o sistema prisional no Estado do Pará.

Acesse:

susipe.pa.gov.br



STU 6 AMOS

EMBO

TRIDADE
no. 420/2014

Disciplinar - S



13

**ATIVIDADES DA
CORREGEDORIA –
GERAL PENITENCIÁRIA**

Atividades realizadas

ATIVIDADES	JAN/17	FEV/17	MAR/17	ABR/17	MAI/17	JUN/17	JUL/17	AGO/17	SET/17	OUT/17	NOV/17	DEZ/17
PROCEDIMENTOS INSTAURADOS	72	21	21	16								
RELATÓRIOS CONCLUSIVOS	14	15	08	17								
INTIMAÇÕES EXPEDIDAS	122	151	136	125								
DEPOIMENTOS NA CGP E CASAS PENAIS	64	136	145	113								
ATENDIMENTOS A FAMILIARES	05	06	06	06								
PALESTRAS/CURSOS	-	-	-	02								
VIAGENS ÀS UNIDADES PRISIONAIS DO INTERIOR	01	05	03	02								



**LIGUE
180**

Central de Atendimento à Mulher

ATENDIMENTO 24 HORAS, TODOS OS DIAS.
A ligação é gratuita e sua identidade será preservada.

Ministério das
Cidades

Secretaria de
Políticas para as Mulheres

GOVERNO FEDERAL
BRASIL
PAÍS RICO E PAÍS SEM POBREZA

#euLigo180



SUPERINTENDÊNCIA DO SISTEMA PENITENCIÁRIO DO ESTADO DO PARÁ

DIVISÃO DE TECNOLOGIA DA INFORMAÇÃO

INFOPEN@WEBMAIL.SUSIPE.PA.GOV.BR

(91) 3239 4242

Secretaria de
Segurança Pública e Defesa Social



www.pa.gov.br

SIMÃO ROBISON OLIVEIRA JATENE

Governador do Estado do Pará

JOSÉ DA CRUZ MARINHO

Vice-Governador do Estado do Pará

JEANNOT JANSEN DA SILVA FILHO

Secretário de Estado de Segurança Pública e Defesa Social

ANDRÉ LUIZ DE ALMEIDA E CUNHA

Superintendente do Sistema Penitenciário do Estado do Pará

