

SUSIPE

EM NÚMEROS





SUMÁRIO

04

EVOLUÇÃO DA POPULAÇÃO CARCERÁRIA
(BRASIL E PARÁ)

14

CLASSIFICAÇÃO JURÍDICA DA POPULAÇÃO
CARCERÁRIA PARAENSE

19

ESTRUTURA DE CUSTÓDIA DO SISTEMA
PENITENCIÁRIO PARAENSE

32

DADOS OPERACIONAIS DE MOVIMENTAÇÃO
DE PRESOS

35

PERFIL DA POPULAÇÃO CARCERÁRIA

45

TRABALHO

51

EDUCAÇÃO

60

SAÚDE

75

ASSISTÊNCIA SOCIAL

81

ASSISTÊNCIA AO EGRESSO E FAMÍLIA

85

ASSISTÊNCIA E VALORIZAÇÃO AO SERVIDOR

88

ESCOLA DE ADMINISTRAÇÃO PENITENCIÁRIA

91

INVESTIMENTOS NO SISTEMA
PENITENCIÁRIO PARAENSE

111

ATIVIDADES DA CORREGEDORIA
GERAL PENITENCIÁRIA



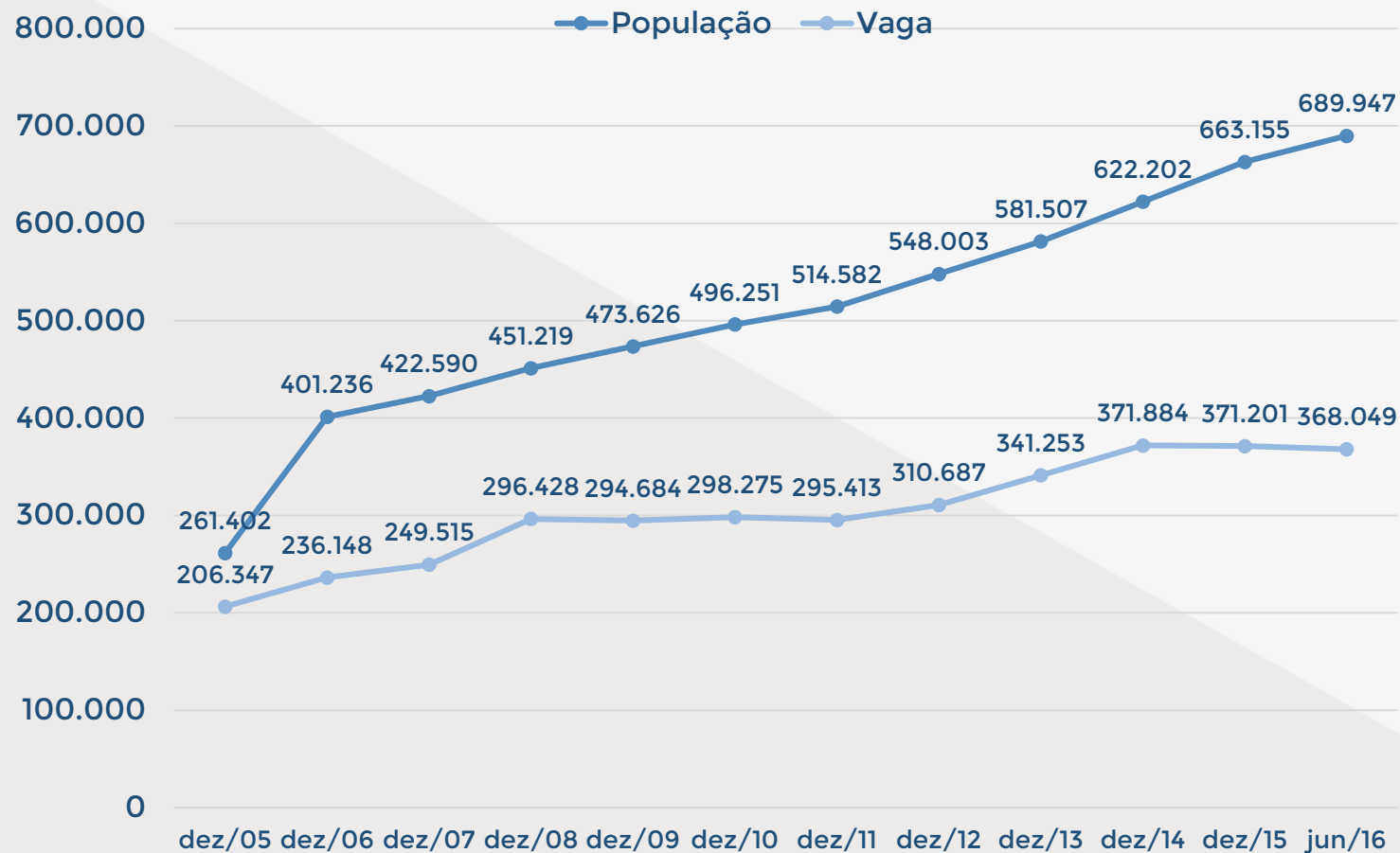


01

EVOLUÇÃO DA POPULAÇÃO
CARCERÁRIA BRASIL E PARÁ

Evolução da população carcerária brasileira x número de vagas

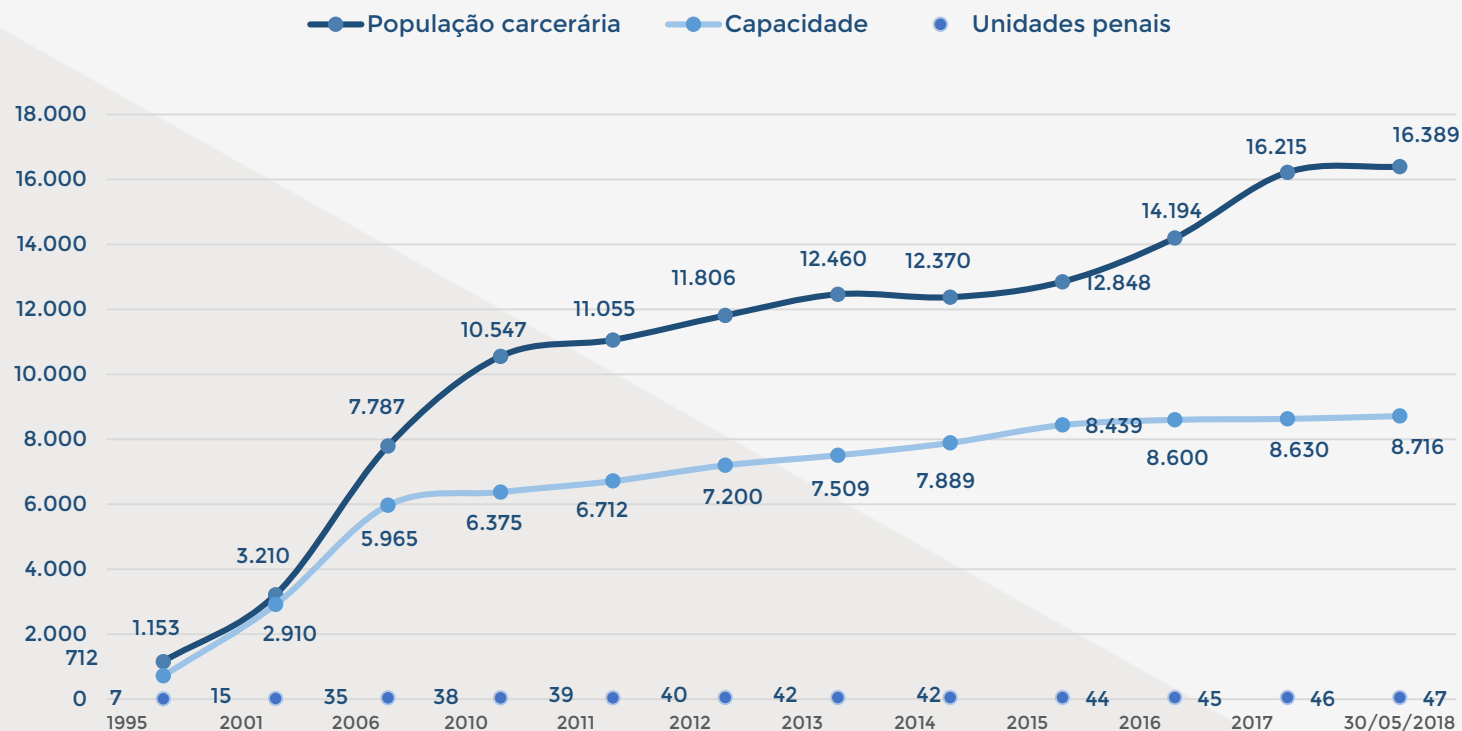
DEZEMBRO DE 2005 À JUNHO DE 2016



AUMENTO DE
428.545
 163,94%

AUMENTO DE
161.702
 78,36%

Evolução da população carcerária paraense - relação entre população/capacidade/unidades



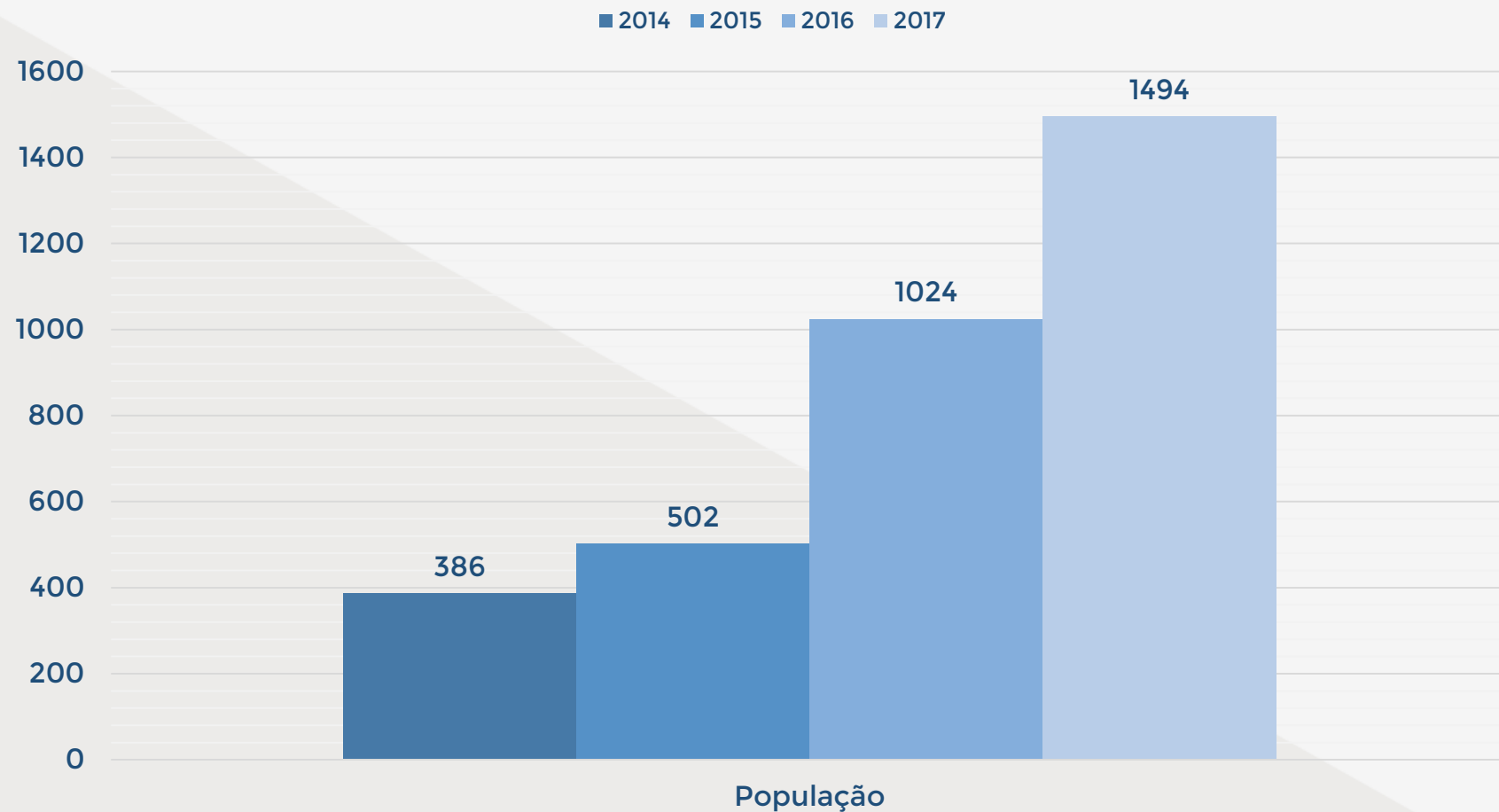
AUMENTO DE
15.236
 1.321%

AUMENTO DE
8.004
 1.124%

AUMENTO DE
40
 571%

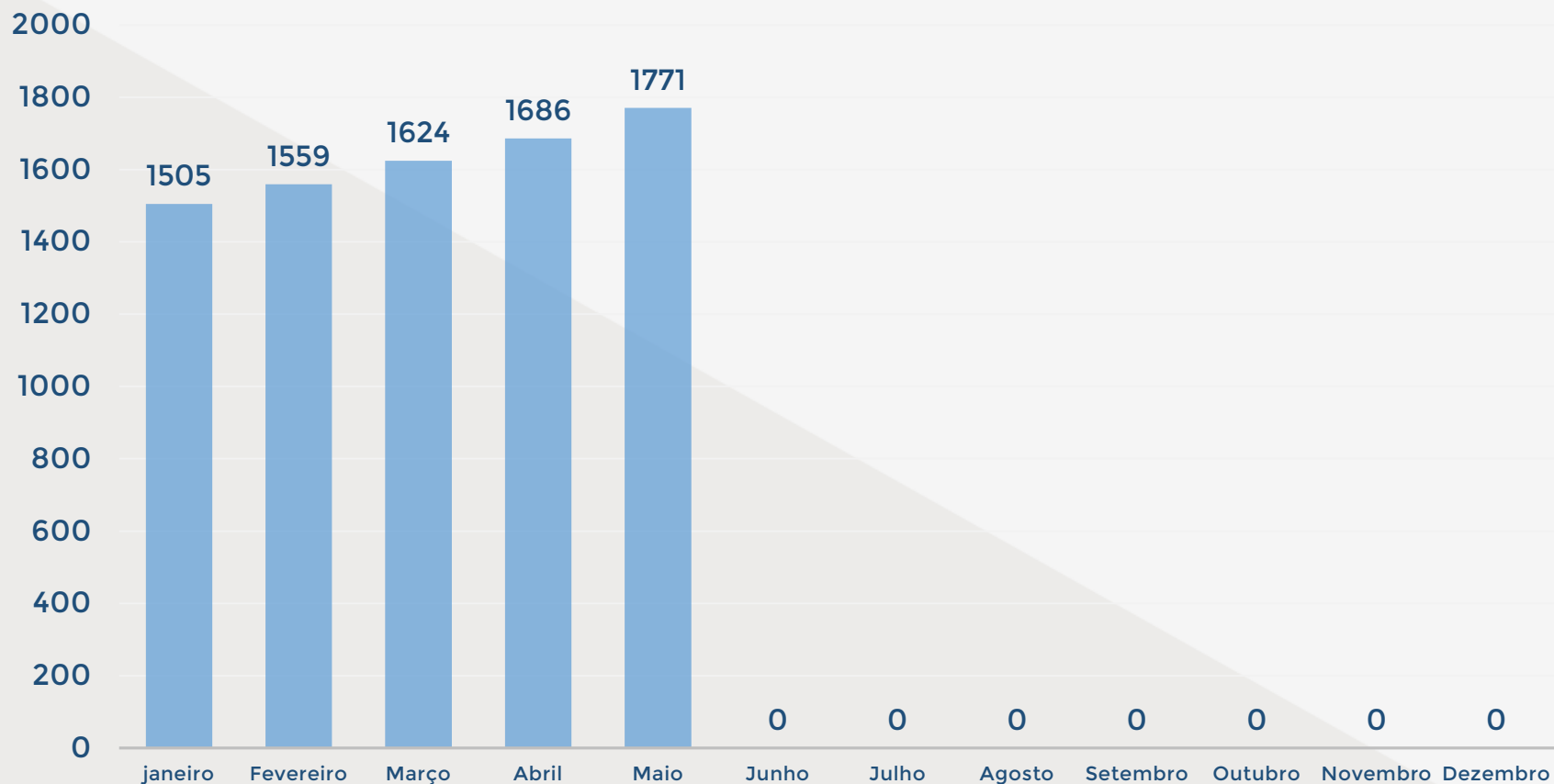
Observação: A partir de Dezembro de 2014 foi retirado da reta representativa da população carcerária o quantitativo de pessoas que estão em monitoração eletrônica. Esses dados estão demonstrados em outros gráficos apresentando o quantitativo de 2014,2015,2016 e 2017 na páginas 8 e 9.

Evolução da população carcerária paraense - Evolução anual de pessoas com monitoramento



Evolução da população carcerária paraense - Quantitativo de monitorados - 2018

QUANTITATIVO DE MONITORADOS 2018



Fluxo de entrada e saída de presos

QUANTIDADE DE PRESOS QUE INGRESSARAM NO SISTEMA PENITENCIÁRIO

8.256

QUANTIDADE DE PRESOS QUE SAÍRAM DO SISTEMA PENITENCIÁRIO

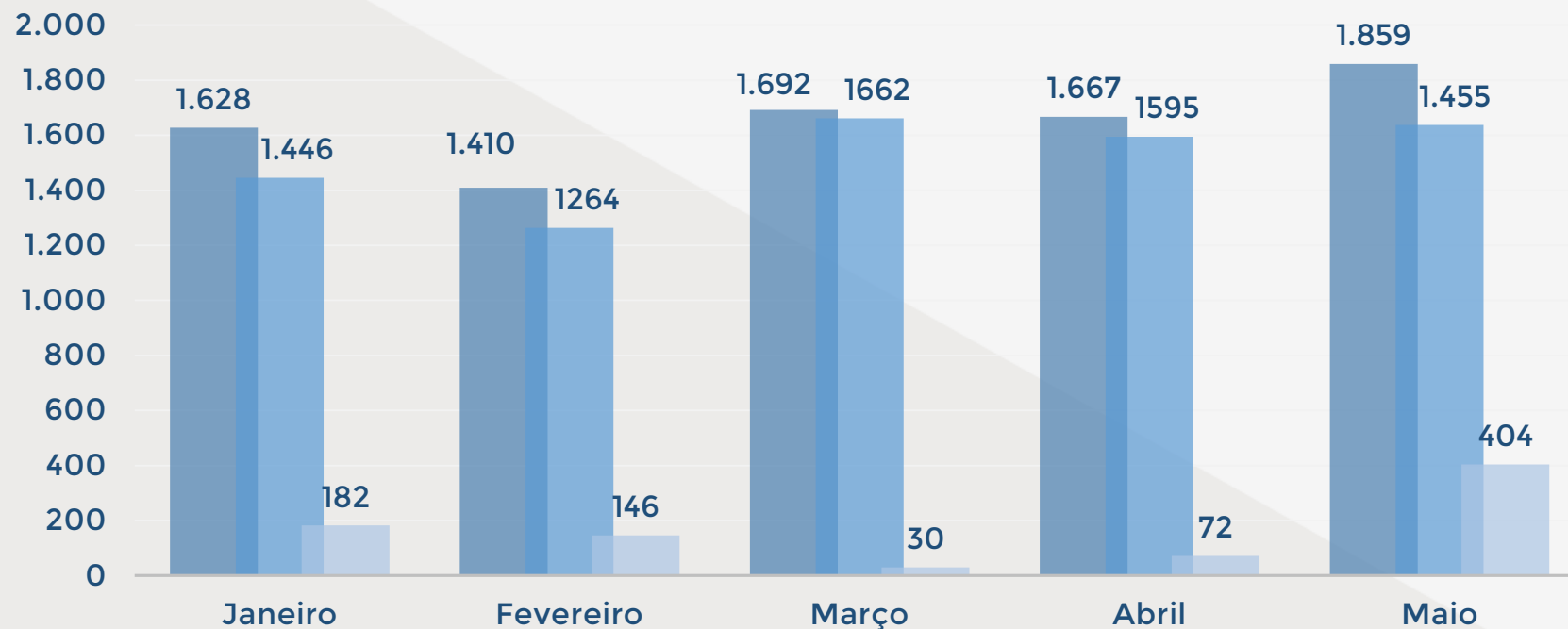
7.422

SALDO QUE PERMANECEU NO SISTEMA PENITENCIÁRIO

834

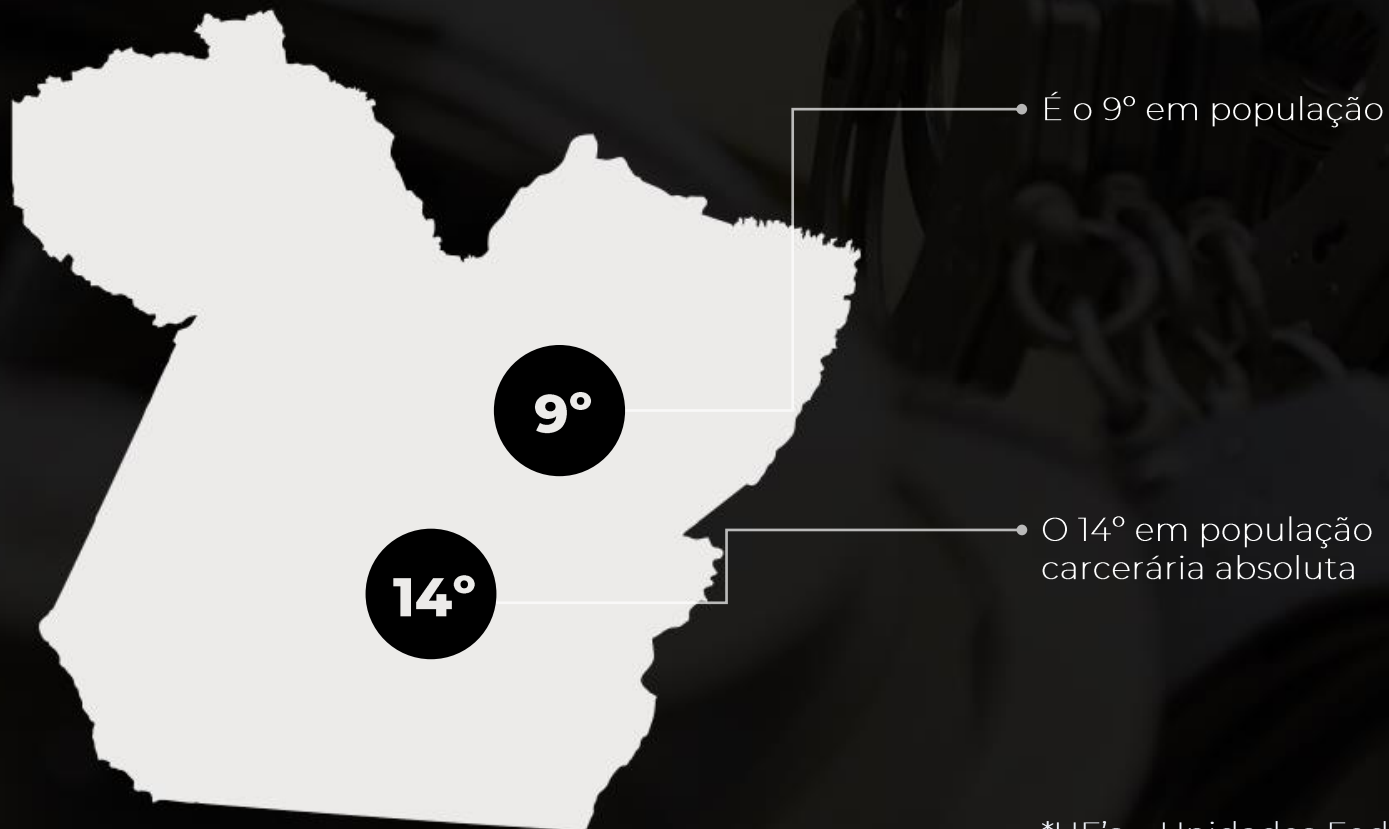
MAIO DE 2018

CONSOLIDADO ATÉ O PRESENTE MÊS



A taxa média de crescimento mensal da população carcerária no Pará, em Maio de 2018 está em 1,18%.

O Pará ocupa as seguintes posições em relação as demais UF's*:

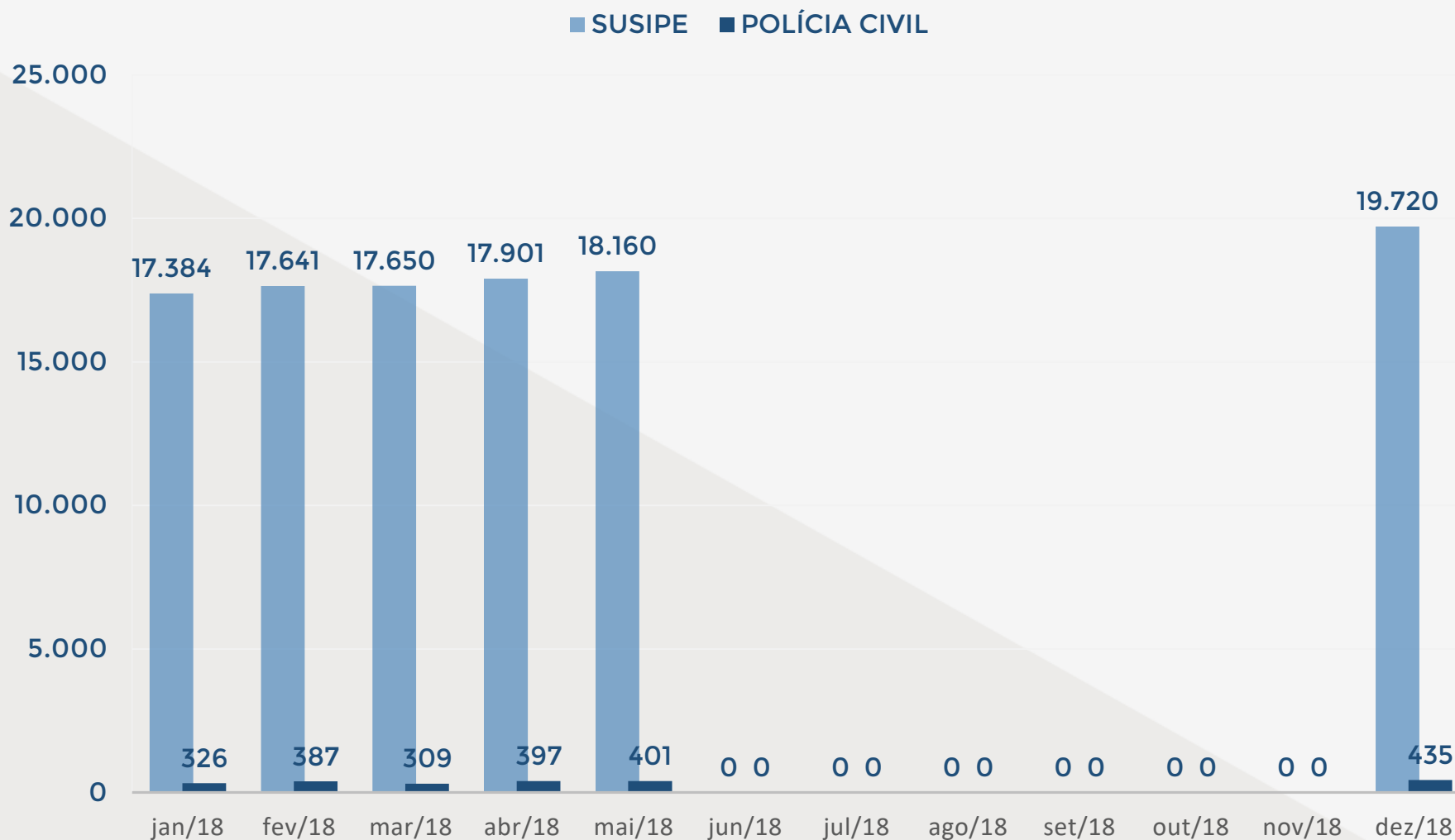


População carcerária relativa

Brasil: 306,22 presos/100 mil habit.
Pará: 219,69 presos/100 mil habit.

*UF's – Unidades Federativas

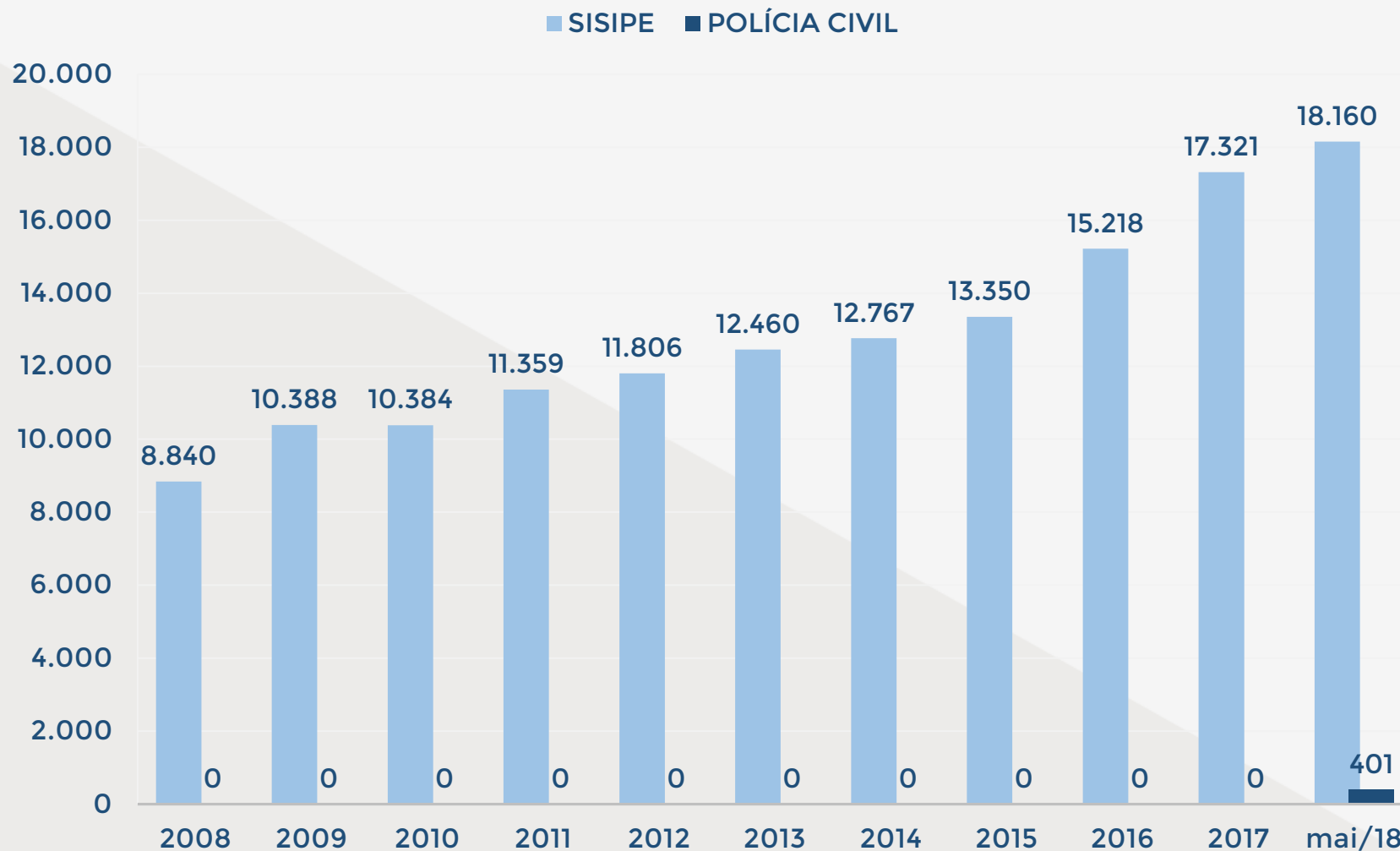
Evolução e projeção da população carcerária total (Susipe / Polícia Civil)



Observação: A população carcerária de DEZ/2018 foi projetada com base na taxa média de crescimento mensurado no 5º mês de 2018 que foi de 1,18%.

População carcerária total SUSIPE / Polícia Civil

DE 2008 À MAIO DE 2018





PORTAL WEB SUSIPE

O Portal web Susipe é o veículo oficial de informações e de notícias de todo o sistema prisional do Estado do Pará.

Acesse:

SUSIPE.PA.GOV.BR



02

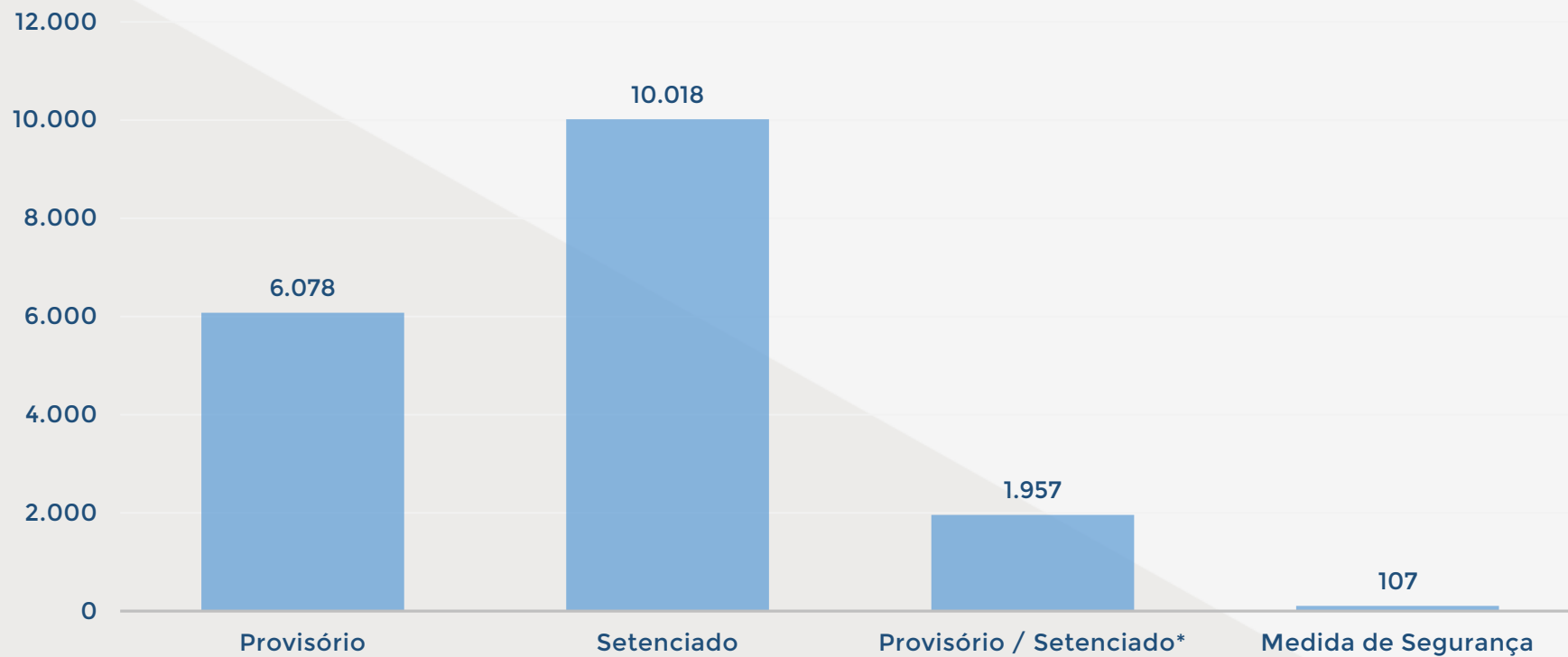
CLASSIFICAÇÃO JURÍDICA DA
POPULAÇÃO CARCERÁRIA
PARAENSE

Situação jurídica

PRESOS
16.389

MONITORADOS
1.771

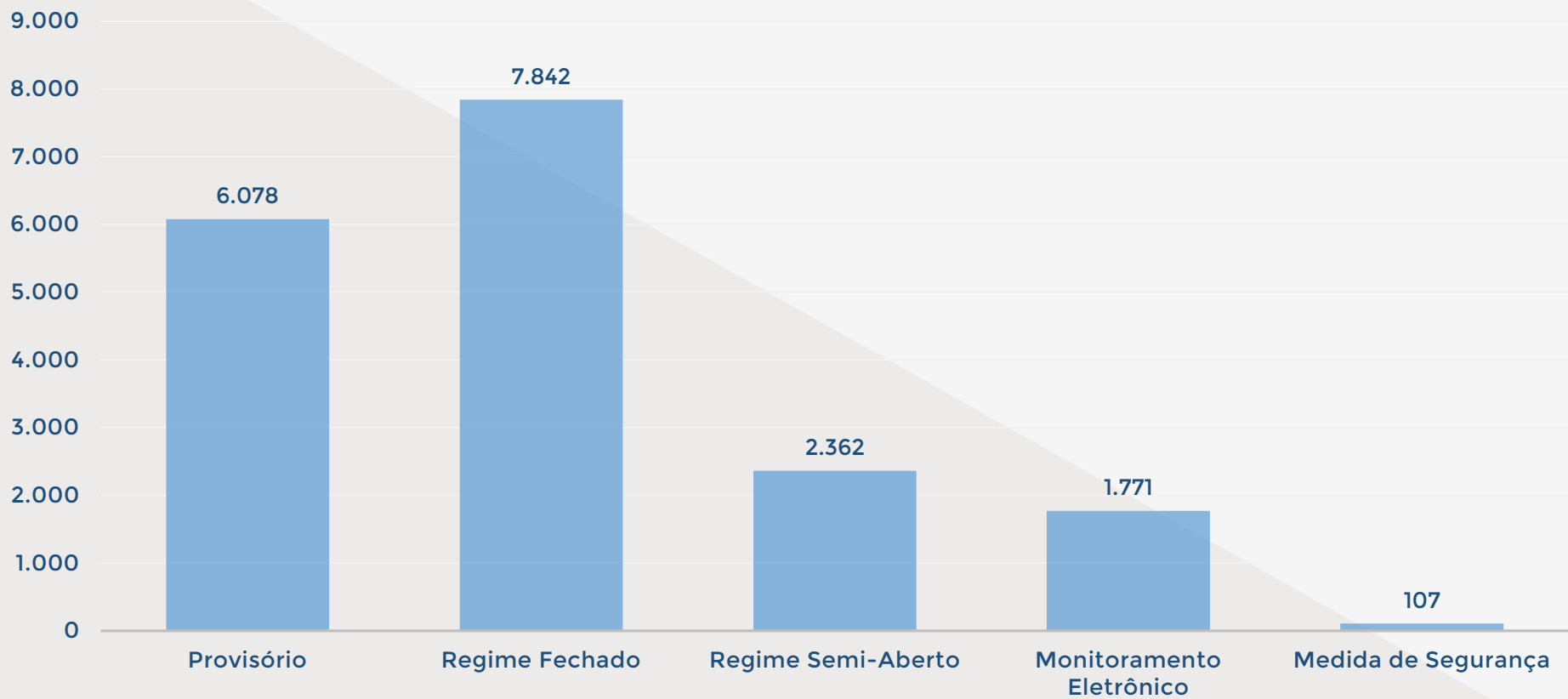
TOTAL
18.160



*Provisório e Sentenciado: é utilizado para presos que possuam pelo menos 01 (um) processo de execução na condição de preso sentenciado e que responda a outro(s) processo(s) na condição de preso provisório. Esse total não é computado no número de presos provisórios ou sentenciados.

População carcerária custodiada somente pela SUSIPE

PRESOS **16.389** MONITORADOS **1.771** TOTAL **18.160**



População carcerária por sexo custodiada somente pela SUSIPE

TOTAL DE PRESOS

18.160



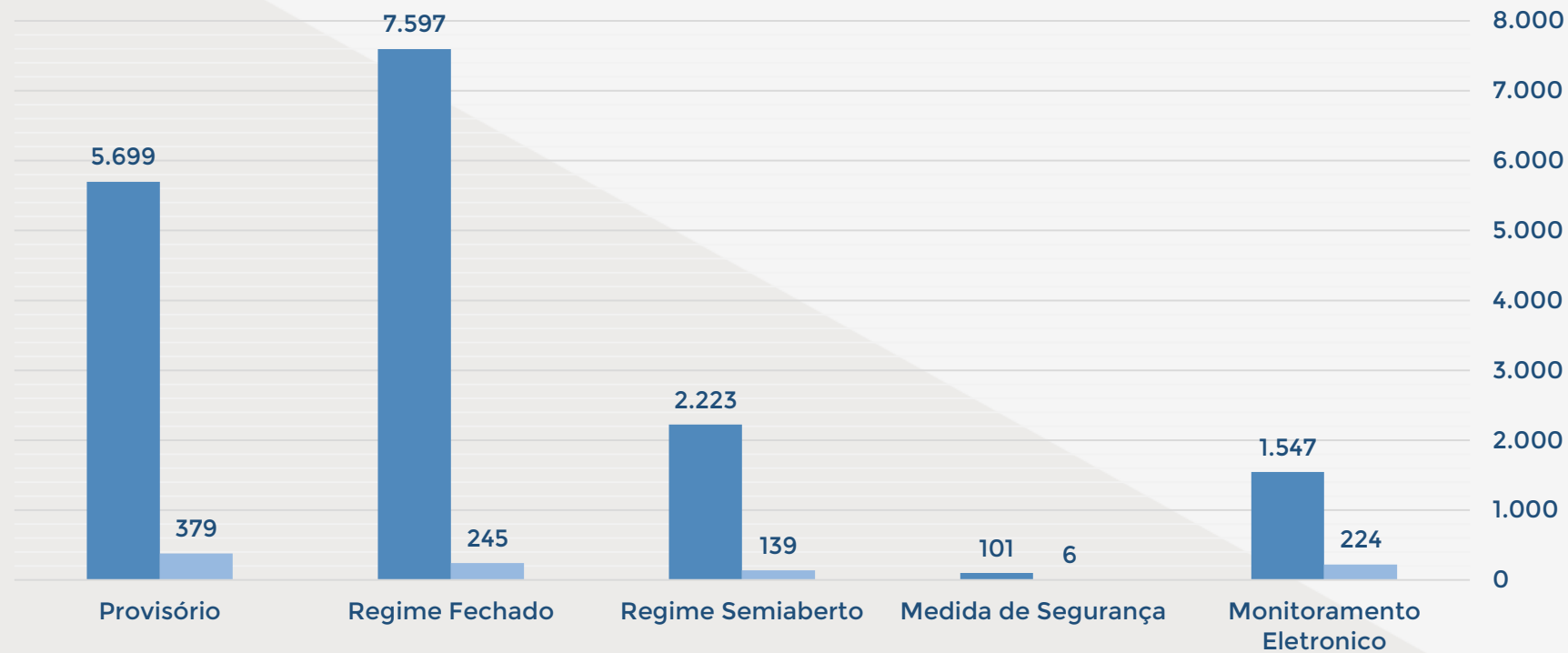
HOMENS

17.167



MULHERES

993





Aqui a gente aprende cada dia um pouco mais. Seja na compostagem, na plantação das hortaliças ou no preparo da alimentação que a gente dá pros animais. É muito bom poder trabalhar aqui.”

Arnaldo dos Anjos, interno.



03

ESTRUTURA DE CUSTÓDIA DO
SISTEMA PENITENCIÁRIO
PARAENSE

Unidades prisionais por regiões de integração - 2016



1. REGIÃO METROPOLITANA
2. GUAMÁ
3. RIO CAETÉ
4. ARAGUAIA
5. CARAJÁS
6. TOCANTINS
7. BAIXO AMAZONAS
8. LAGO TUCURUI
9. RIO CAPIM
10. XINGÚ
11. MARAJÓ
12. TAPAJÓS

Capacidade de custódia

	VAGAS	EXISTENTE	OCUPADA	DÉFICIT
RMB	Masculina	4.896	9.543	4.647
	Feminina	560	574	14
INTERIOR	Masculina	3.088	6.077	2.989
	Feminina	172	195	23
TOTAL	Masculina	7.931	15.618	7.687
	Feminina	699	769	70
	TOTAL	8.716	16.790	8.074

*Observação: No cálculo da capacidade de custódia não são contabilizadas as pessoas sobre monitoramento eletrônico, já que não estão recolhidas em Unidades Prisionais. Do total de vagas ocupadas (16.788), 401 são presos em carceragens custodiados pela Polícia Civil.

Unidades prisionais por regiões de integração

1ª REGIÃO METROPOLITANA		VAGAS
BELÉM	Núcleo de Gestor de Monitoração Eletrônica - NGME*	-
	Central de Triagem da Cremação - CTCREMA	92
	Central de Recaptura de Condenados - CRCO	120
	Central de Triagem de Marambaia - CTMAB	75
	Centro de Detenção Provisória de Icoaraci - CDPI	120
	Centro de Recuperação do Coqueiro - CRC	169
	Centro de Progressão Penitenciária de Belém - CPPB	150
	Centro de Recuperação de Mosqueiro - CRMO	48
ANANINDEUA	Central de Triagem da Cidade Nova - CTCN	130
	Central de Triagem Metropolitana II - CTM II	144
	Centro de Reeducação Feminino de Ananindeua - CRF	480
MARITUBA	Centro de Reeducação Feminino de Marituba- CRF Marituba (Semi Aberto)	50
	Presídio Estadual Metropolitano I - PEM I	404
	Presídio Estadual Metropolitano II - PEM II	304
	Presídio Estadual Metropolitano III - PEM III	288

Unidades prisionais por regiões de integração

1ª REGIÃO: METROPOLITANA (CONTINUAÇÃO)		
	Central de Triagem Metropolitana I - CTM I	148
	Central de Triagem Metropolitana III- CTM III	158
	Central de Triagem Metropolitana IV - CTM IV	292
	Centro de Recuperação Penitenciário do Pará I - CRPP I	739
SANTA IZABEL DO PARÁ	Centro de Recuperação Penitenciário do Pará II - CRPP II	288
	Centro de Recuperação Penitenciária do Pará III - CRPP III	432
	Colônia Penal Agrícola de Santa Izabel - CPASI	622
	Centro de Recuperação Especial Cel. Anastácio das Neves - CRECAN	120
	Hospital Geral Penitenciário - HGP	83
	Total: 23 unidades prisionais	5.456

Unidades prisionais por regiões de integração

2ª REGIÃO: GUAMÁ		VAGAS
CASTANHAL	Centro de Recuperação Regional de Castanhal - CRRCAST	156
Total: 01 unidade prisional		156

3ª REGIÃO: RIO CAETÉ		VAGAS
BRAGANÇA	Centro de Recuperação Regional de Bragança - CRRB	122
CAPANEMA	Centro de Recuperação Regional de Capanema - CRRCAP	64
SALINÓPOLIS	Centro de Recuperação Regional de Salinópolis - CRRSAL	120
Total: 03 Unidades Prisionais		306

Unidades prisionais por regiões de integração

4ª REGIÃO: ARAGUAIA		VAGAS
REDENÇÃO	Centro de Recuperação Regional de Redenção - CRRR	120
Total: 01 Unidade Prisional		120

5ª REGIÃO: CARAJÁS		VAGAS
	Centro de Recuperação Agrícola Mariano Antunes - CRAMA	180
MARABÁ	Central de Triagem masculina de Marabá - CTMM	292
	Centro de Reeducação Feminino de Marabá - CRFM	86
PARAUPEBAS	Carceragem de Parauapebas - C Parauapebas	90
Total: 04 Unidades Prisionais		648

Unidades prisionais por regiões de integração

6ª REGIÃO: TOCANTINS		VAGAS
ABAETETUBA	Centro de Recuperação Regional de Abaetetuba - CRRAB	120
ABAETETUBA	Carceragem de Abaetetuba- C Abaetetuba	30
CAMETÁ	Centro de Recuperação Regional de Cametá - CRRCAM	64
MOCAJUBA	Centro de Recuperação Regional de Mocajuba - CRRMOC	64
Total: 04 Unidades Prisionais		278

7ª REGIÃO: BAIXO AMAZONAS		VAGAS
	Centro de Recuperação Silvio Hall de Moura - CRASHM	360
SANTARÉM	Central de Triagem Masculina de Santarém - CTMS	316
	Centro de Reeducação Feminino de Santarém - CRFSTM	86
ALMEIRIM	Carceragem de Almeirim - C ALMEIRIM	30
Total: 03 Unidades Prisionais		706

Unidades prisionais por regiões de integração

8ª REGIÃO: LAGO DE TUCURUÍ		VAGAS
TUCURUÍ	Centro de Recuperação Regional de Tucuruí - CRRT	120
Total: 01 Unidade Prisional		120

9ª REGIÃO: RIO CAPIM		VAGAS
PARAGOMINAS	Centro de Recuperação Regional de Paragominas - CRRPA	214
TOMÉ-AÇU	Centro de Recuperação Regional de Tomé-Açu - CRRTA	58
Total: 02 Unidades Prisionais		272

Unidades prisionais por regiões de integração

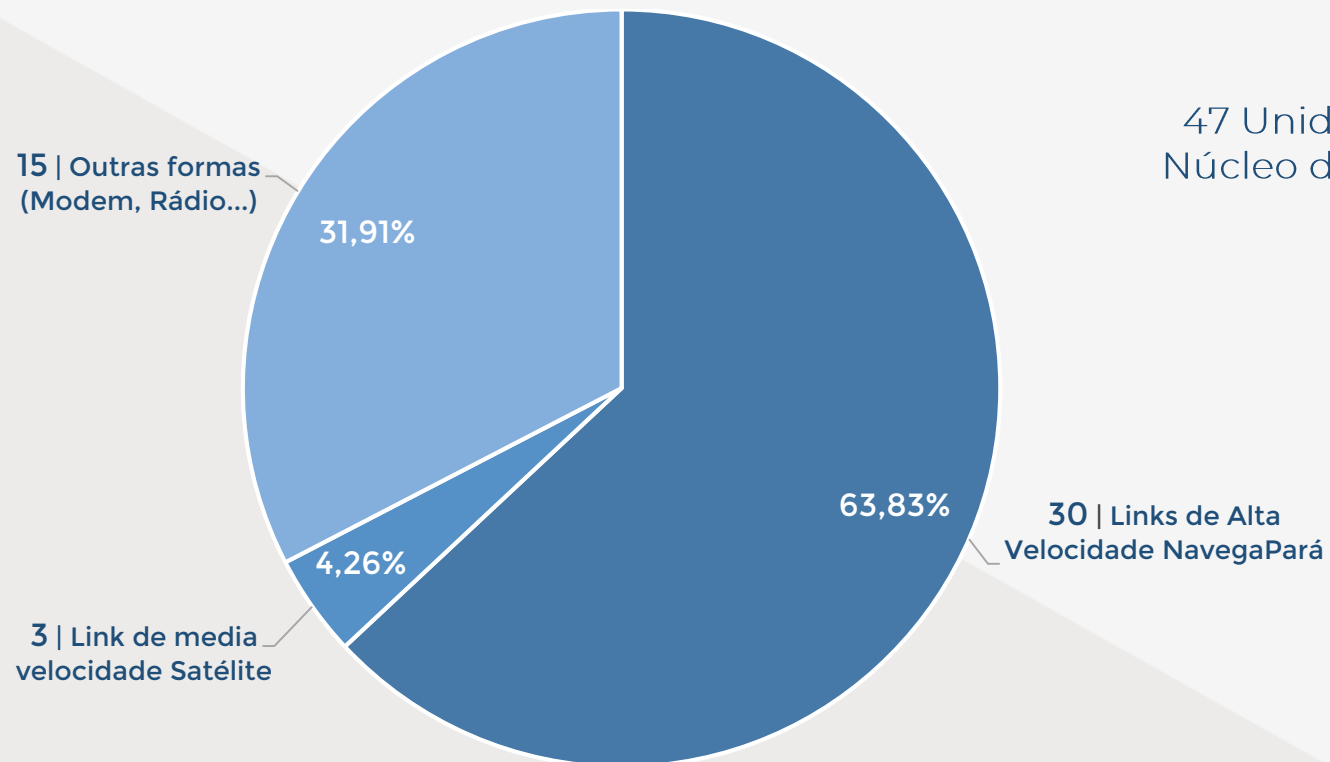
10ª REGIÃO: XINGÚ		VAGAS
ALTAMIRA	Centro de Recuperação Regional de Altamira - CRRALT	208
	Central de Triagem de Altamira - CTALT	36
Total: 02 Unidades Prisionais		244

11ª REGIÃO MARAJÓ		VAGAS
BREVES	Centro de Recuperação Regional de Breves- CRRB	128
Total: 01 Unidade Prisional		128

Unidades prisionais por regiões de integração

12ª REGIÃO TAPAJÓS		VAGAS
ITAITUBA	Centro de Recuperação Regional de Itaituba - CRR1	196
Total: 01 Unidade Prisional		196

Comunicação de dados - SUSIPE



TOTAL:

48

47 Unidades Prisionais +
Núcleo de Monitoramento

REVISTA VIRTUAL

ALÉM MUROS

A nossa revista eletrônica
contem reportagens e matérias
especiais sobre o Sistema Penitenciário
Acesse em:

SUSIPE.PA.GOV.BR





04

DADOS OPERACIONAIS
DE MOVIMENTAÇÃO DE
PRESOS

Controle do quantitativo de escoltas das unidades prisionais da RMB e do interior

CONTROLE DO QUANTITATIVO DE SAÍDAS DAS UNIDADES PENAIS RMB E INTERIOR						
MÊS	CONSULTAS	EXAMES	URGÊNCIA	AUDIÊNCIAS	OUTROS	TOTAL
JANEIRO	345	111	164	1.141	460	2.221
FEVEREIRO	288	89	175	1.347	404	2.303
MARÇO	303	63	184	1.772	458	2.780
ABRIL	263	106	182	1.199	592	2.342
MAIO	331	116	166	1.680	419	2.712
JUNHO						
JULHO						
AGOSTO						
SETEMBRO						
OUTUBRO						
NOVEMBRO						
DEZEMBRO						
TOTAL	1.530	485	871	7.139	2.333	12.358

**AS MULHERES SOFREM VIOLÊNCIA
DE TODAS AS FORMAS, TODOS OS DIAS.**

PARA REPENSAR E MUDAR, TENTE TROCAR DE LUGAR.

**RESPEITO
ÀS MULHERES
EM SUAS
DIVERSIDADES**

NÃO FECHÉ OS OLHOS PARA ESSE PROBLEMA.
SAIBA MAIS EM WWW.PA.GOV.BR/MULHER



Secretaria de
Comunicação

Secretaria de
Justiça e Direitos
Humanos





05

PERFIL DA POPULAÇÃO
CARCERÁRIA

Tipificação criminal – Homens

CRIME	PERCENTUAL EM RELAÇÃO AO QUANTITATIVO DA TIPIIFICAÇÃO CRIMINAL
ROUBO QUALIFICADO (ART 157, PARÁGRAFO 2º)	22,19%
TRÁFICO DE ENTORPECENTES (ART. 12 DA LEI 6.368/76 E ART. 33 DA LEI 11.343/06)	14,93%
HOMICÍDIO QUALIFICADO (ART 121, PARAGRÁFO 2º)	7,79%
ROUBO SIMPLES (ART 157)	6,78%
PORTE ILEGAL DE ARMA DE FOGO DE USO PERMITIDO (ART. 14)	6,12%
FURTO QUALIFICADO (ART 155, PARÁGRAFO 4º E 5º)	5,89%
HOMICÍDIO SIMPLES (ART 121, CAPUT)	5,87%
FURTO SIMPLES (ART 155)	4,98%
QUADRILHA OU BANDO (ART 288)	4,58%
ESTUPRO (ART 213)	3,76%

Observação: Uma pessoa presa pode estar envolvida em mais de uma incidência criminal. Na população carcerária masculina, 60,29% tem mais de um processo criminal em seu prontuário carcerário.

Tipificação criminal – Homens

CRIME	PERCENTUAL EM RELAÇÃO AO QUANTITATIVO DA TIPIFICAÇÃO CRIMINAL
LATROCÍNIO (ART 157, PARÁGRAFO 3º)	3,00%
POSSE OU PORTE ILEGAL DE ARMA DE FOGO DE USO RESTRITO (ART. 16)	2,20%
ESTATUTO DA CRIANÇA E DO ADOLESCENTE(LEI 8.069, DE 13/01/1990)	1,71%
HOMICÍDIO CULPOSO (ART. 121, PARAGRAFO 3º)	1,67%
RECEPTAÇÃO (ART 180)	1,61%
LESÃO CORPORAL (ART 129, CAPUT E PARAGRAFOS 1º, 2º, 3º e 6º)	1,49%
LEI MARIA DA PENHA - VIOLÊNCIA CONTRA A MULHER (LEI 9.605 DE 11.340 DE 07/08/2006)	1,25%
ATENTADO VIOLENTO AO PUDOR(ART 214)	0,57%
SEQÜESTRO E CÁRCERE PRIVADO (ART 148)	0,54%
RECEPTAÇÃO QUALIFICADA (ART 180, PARAGRAFO 1º)	0,44%
ESTELIONATO (ART 171)	0,42%
CORRUPÇÃO DE MENORES (ART 218)	0,32%
EXTORSÃO (ART 158)	0,22%

Observação: Uma pessoa presa pode estar envolvida em mais de uma incidência criminal. Na população carcerária masculina, 60,29% tem mais de um processo criminal em seu prontuário carcerário.

Tipificação criminal – Homens

CRIME	PERCENTUAL EM RELAÇÃO AO QUANTITATIVO DA TIPIFICAÇÃO CRIMINAL
TRÁFICO INTERNACIONAL DE ENTORPECENTES(ART. 18 DA LEI 6.368/76 E ART. 33 DA C/C ART. 40, I DA LEI 11.343/06	0,20%
DISPARO DE ARMA FOGO (ART. 15)	0,20%
EXTORSÃO MEDIANTE SEQÜESTRO (ART 159)	0,19%
FALSIDADE IDEOLÓGICA (ART 299)	0,11%
DOCUMENTO FALSO	0,11%
FALSIFICAÇÃO DE PAPÉIS, SELOS, SINAL E DOCUMENTOS	0,10%
TRÁFICO INTERNACIONAL DE ARMA DE FOGO (ART. 18)	0,08%
OUTROS (MOEDA FALSA, CONTRABANDO, CONCUSSÃO, CORRUPÇÃO PASSIVA, APROPRIAÇÃO INDÉBITA...)	0,68%

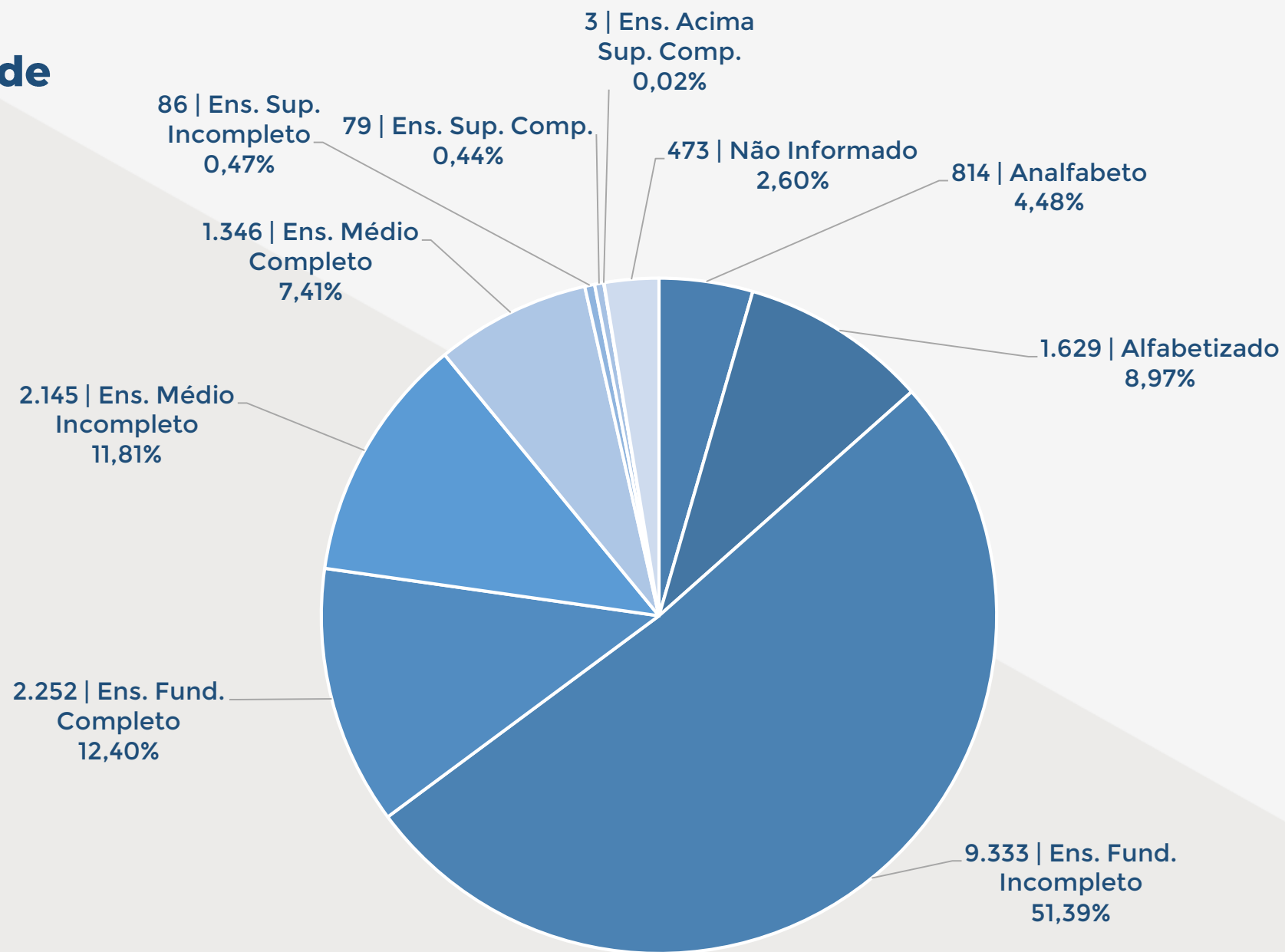
Observação: Uma pessoa presa pode estar envolvida em mais de uma incidência criminal. Na população carcerária masculina, 60,29% tem mais de um processo criminal em seu prontuário carcerário.

Tipificação criminal – Mulheres

CRIME	PERCENTUAL EM RELAÇÃO AO QUANTITATIVO DA TIPIIFICAÇÃO CRIMINAL
TRÁFICO DE ENTORPECENTES (ART. 12 DA LEI 6.368/76 E ART. 33 DA LEI 11.343/06)	39,7%
ROUBO QUALIFICADO (ART 157, PARÁGRAFO 2º)	14,0%
ROUBO SIMPLES (ART 157)	5,8%
HOMICÍDIO QUALIFICADO (ART 121, PARAGRÁFO 2º)	5,5%
QUADRILHA OU BANDO (ART. 288)	4,5%
HOMICÍDIO SIMPLES (ART 121, CAPUT)	4,1%
PORTE ILEGAL DE ARMA DE FOGO DE USO PERMITIDO (ART. 14)	3,1%
LATROCÍNIO (ART 157, PARÁGRAFO 3º)	2,4%
FURTO QUALIFICADO (ART. 157, PARAGRAFO 4º e 5º)	2,4%
RECEPTAÇÃO (ART 180)	1,8%
POSSE OU PORTE ILEGAL DE ARMA DE FOGO DE USO RESTRITO (ART. 16)	1,7%
FURTO SIMPLES (ART 155)	1,6%
ESTUPRO (ART 213)	0,7%
TRÁFICO INTERNACIONAL DE ENTORPECENTES(ART. 18 DA LEI 6.368/76 E ART. 33 DA C/C ART. 40, I DA LEI 11.343/06	0,2%
OUTROS (MOEDA FALSA, CONTRABANDO, CONCUSSÃO, CORRUPÇÃO PASSIVA, APROPRIAÇÃO INDÉBITA...)	12,5%

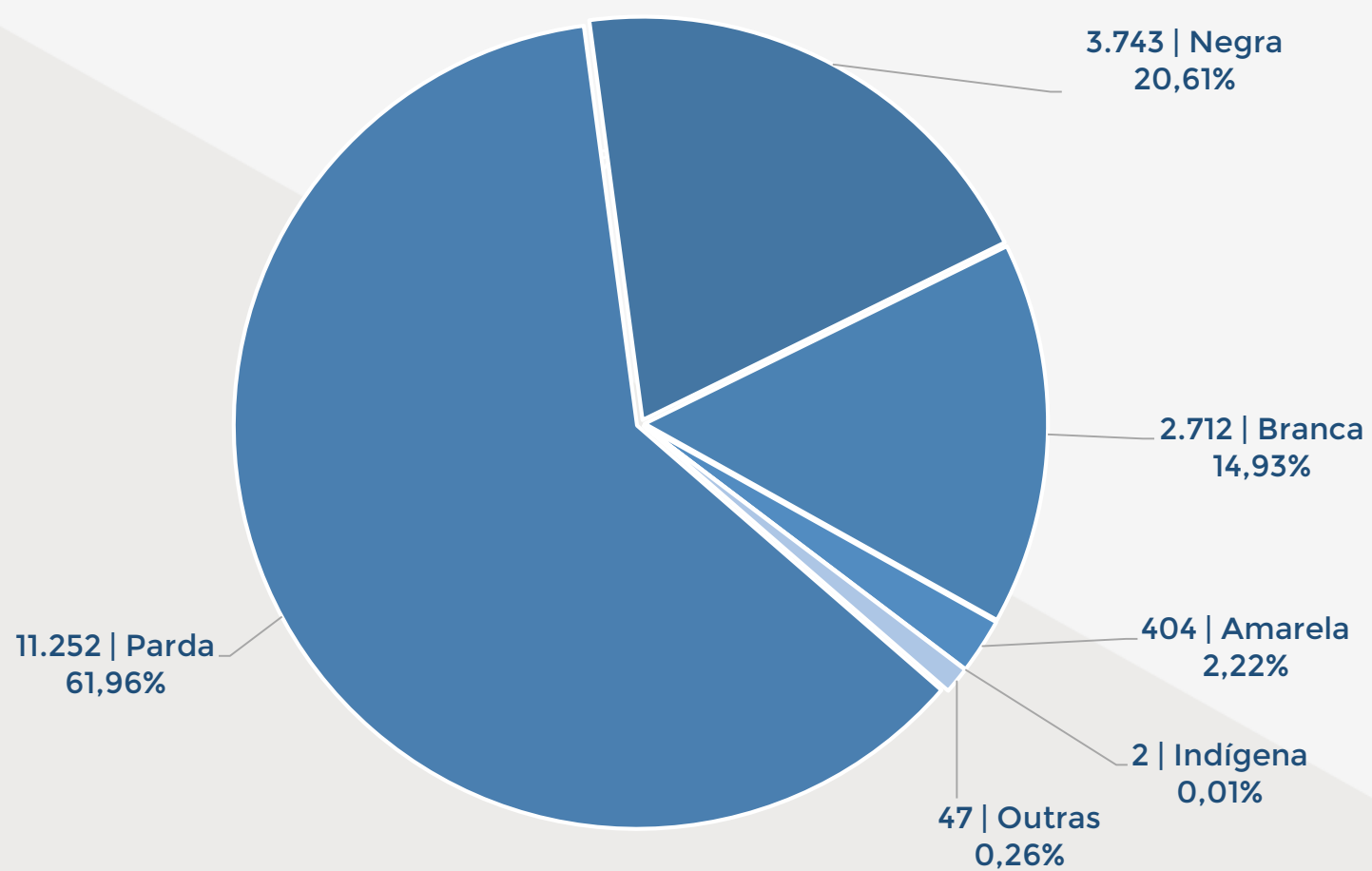
Observação: Uma pessoa presa pode estar envolvida em mais de uma incidência criminal. Na população carcerária feminina, 47,84% tem mais de um processo criminal em seu prontuário carcerário.

Escolaridade (%)



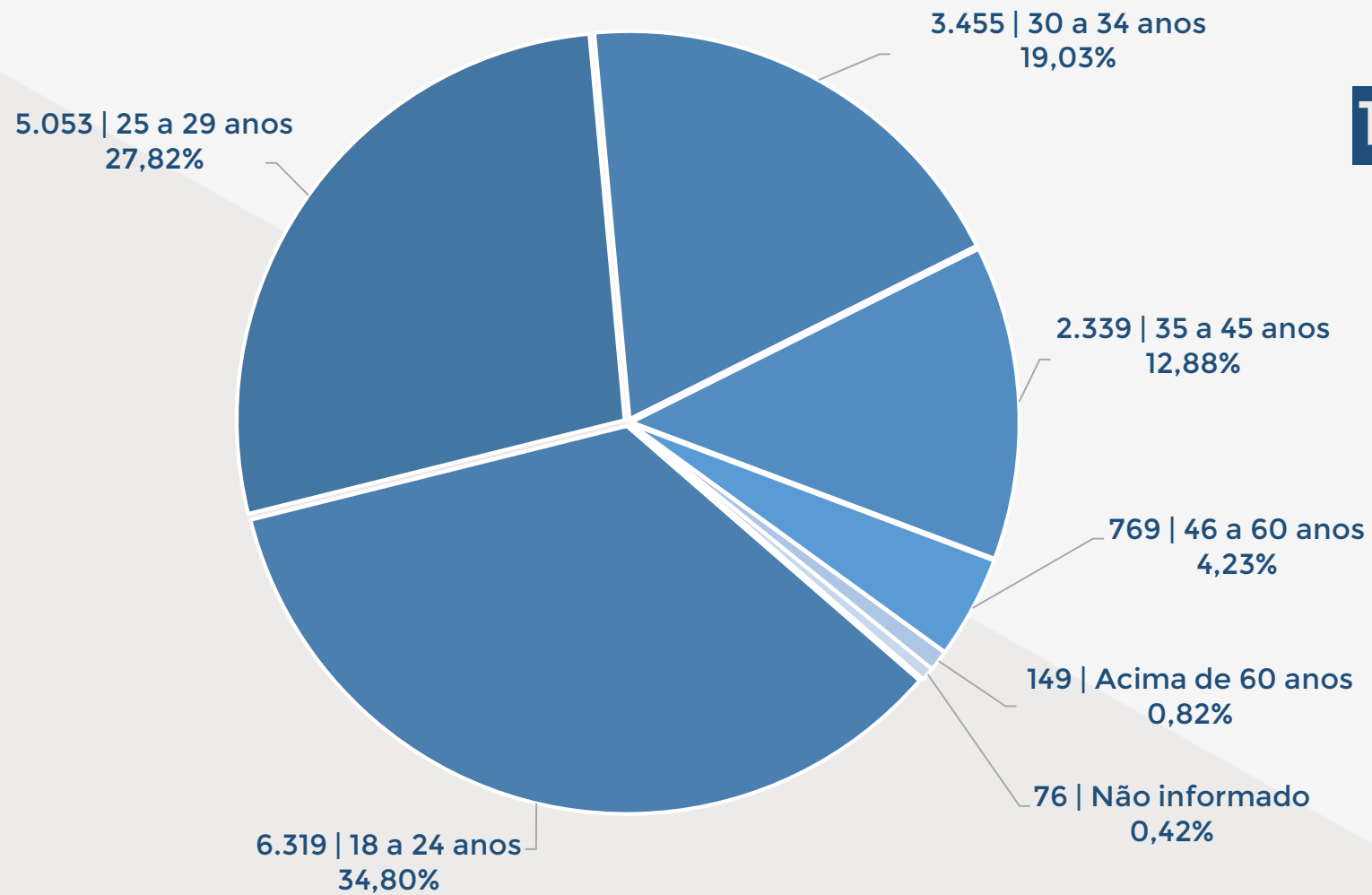
TOTAL:
18.160

Etnia (%) – Segundo parâmetros do IBGE



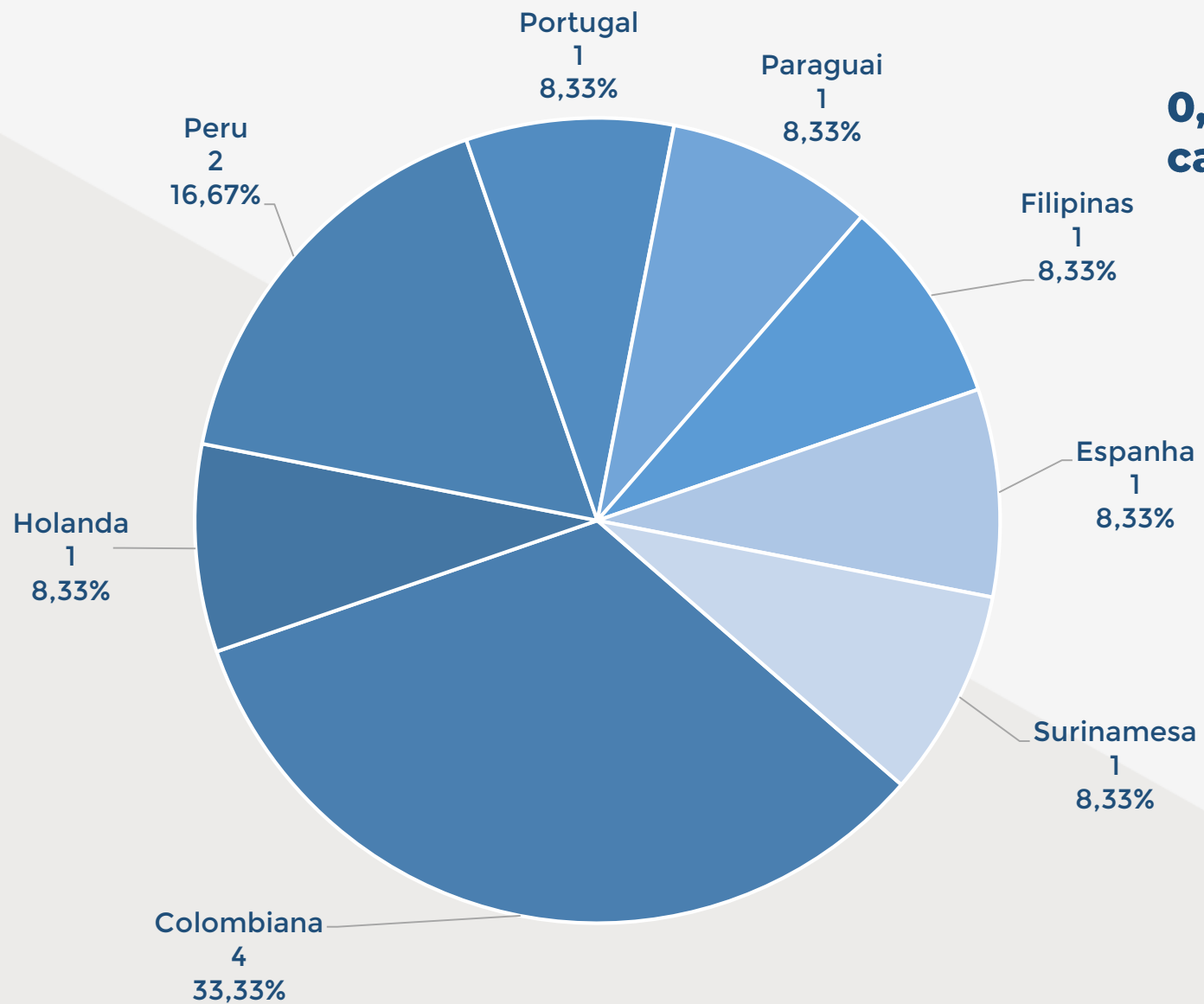
TOTAL:
18.160

Faixa etária (%)



TOTAL:
18.160

Origem estrangeira



**0,1% da população
carcerária do Pará
é estrangeira**



Todos esses sonhos só estão sendo possíveis, porque a Susipe me ajudou a abrir portas.”

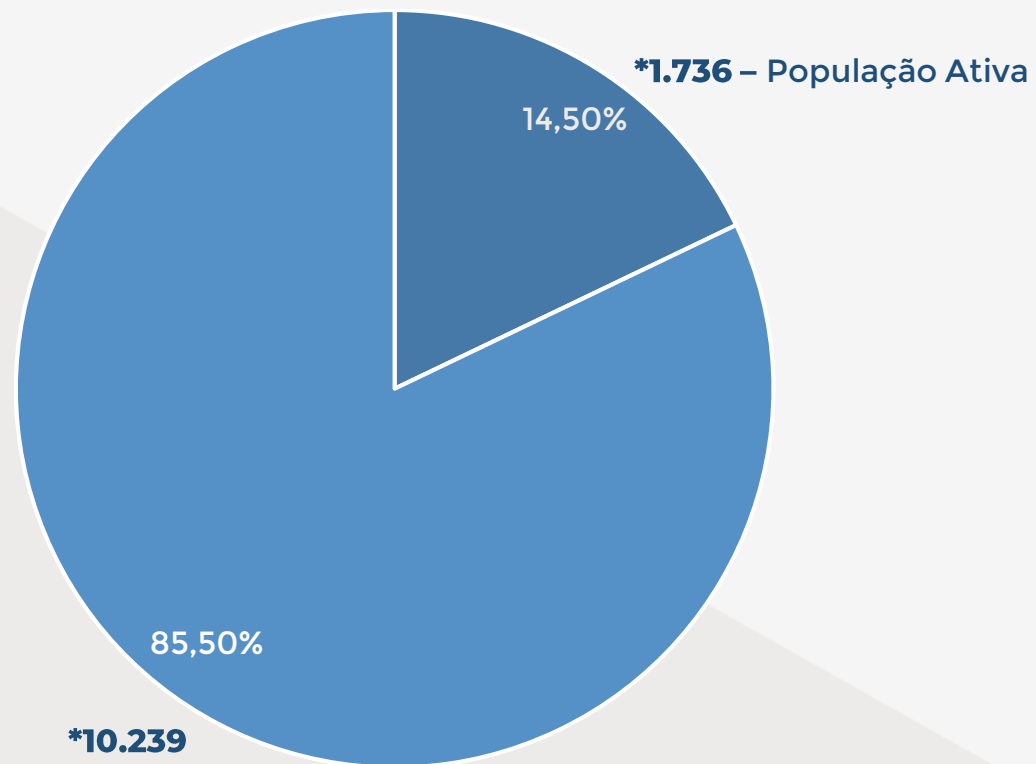
Edna Tavares, egressa.



06

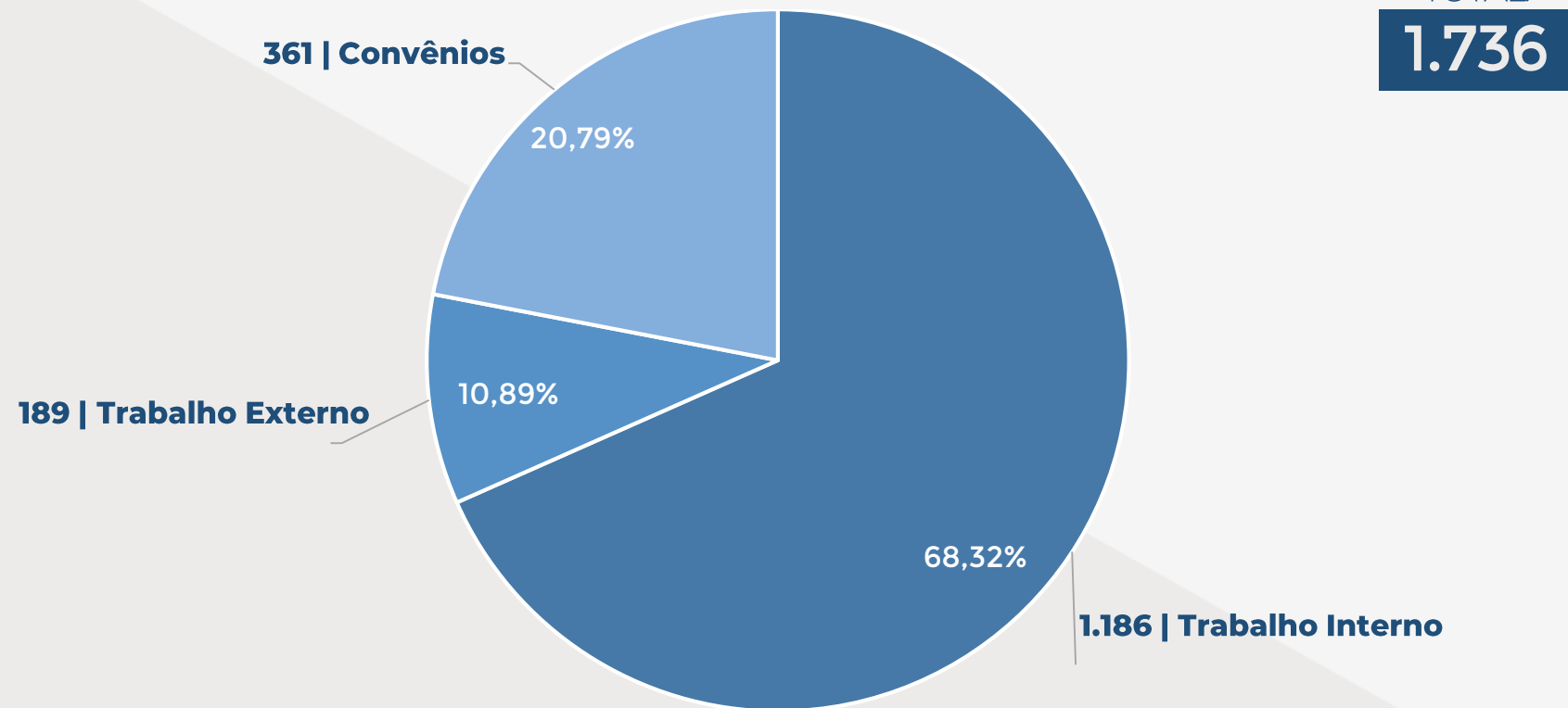
TRABALHO

Inserção da população carcerária em atividades laborativas

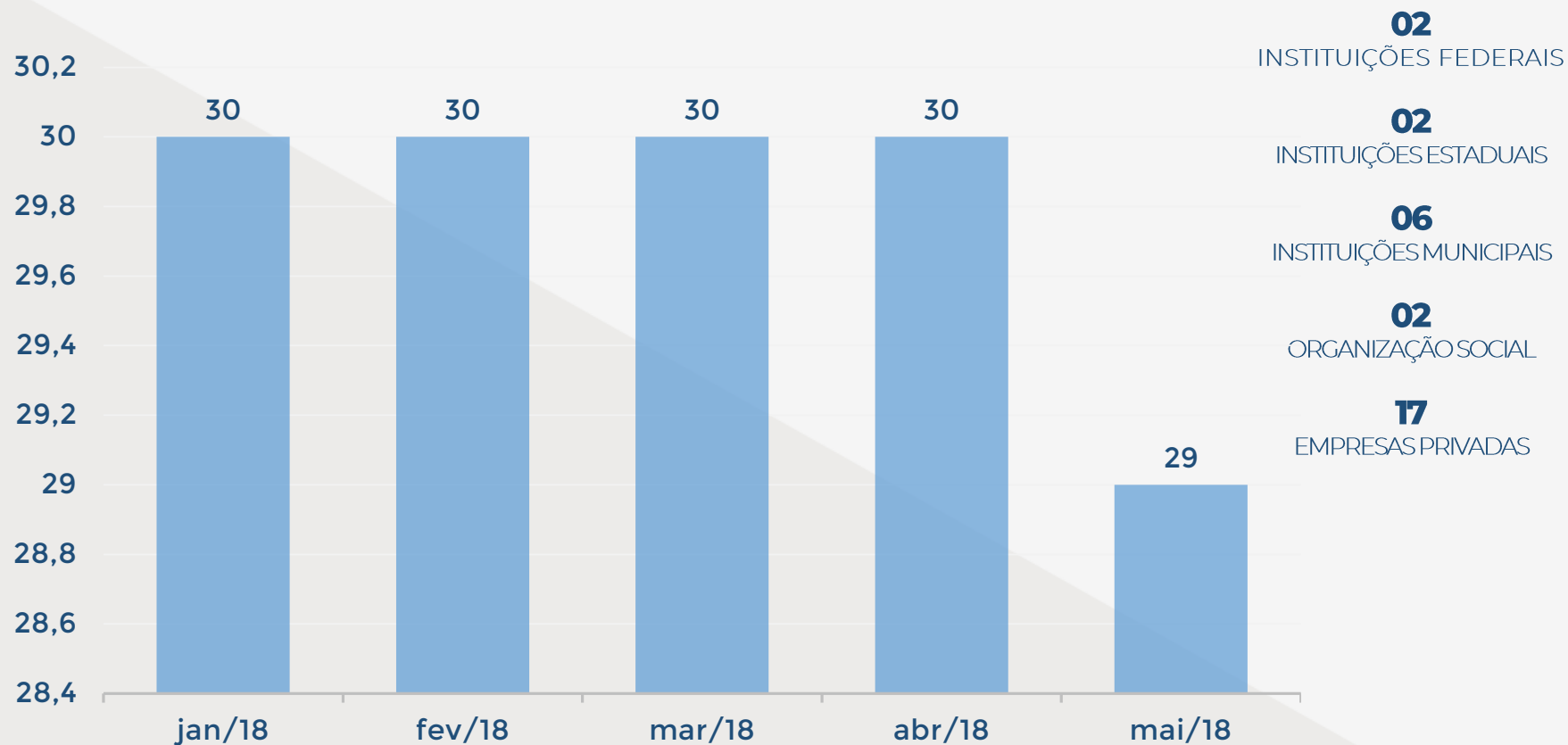


*Os Valores somados quantificam um total de 11.975 presos sentenciados.

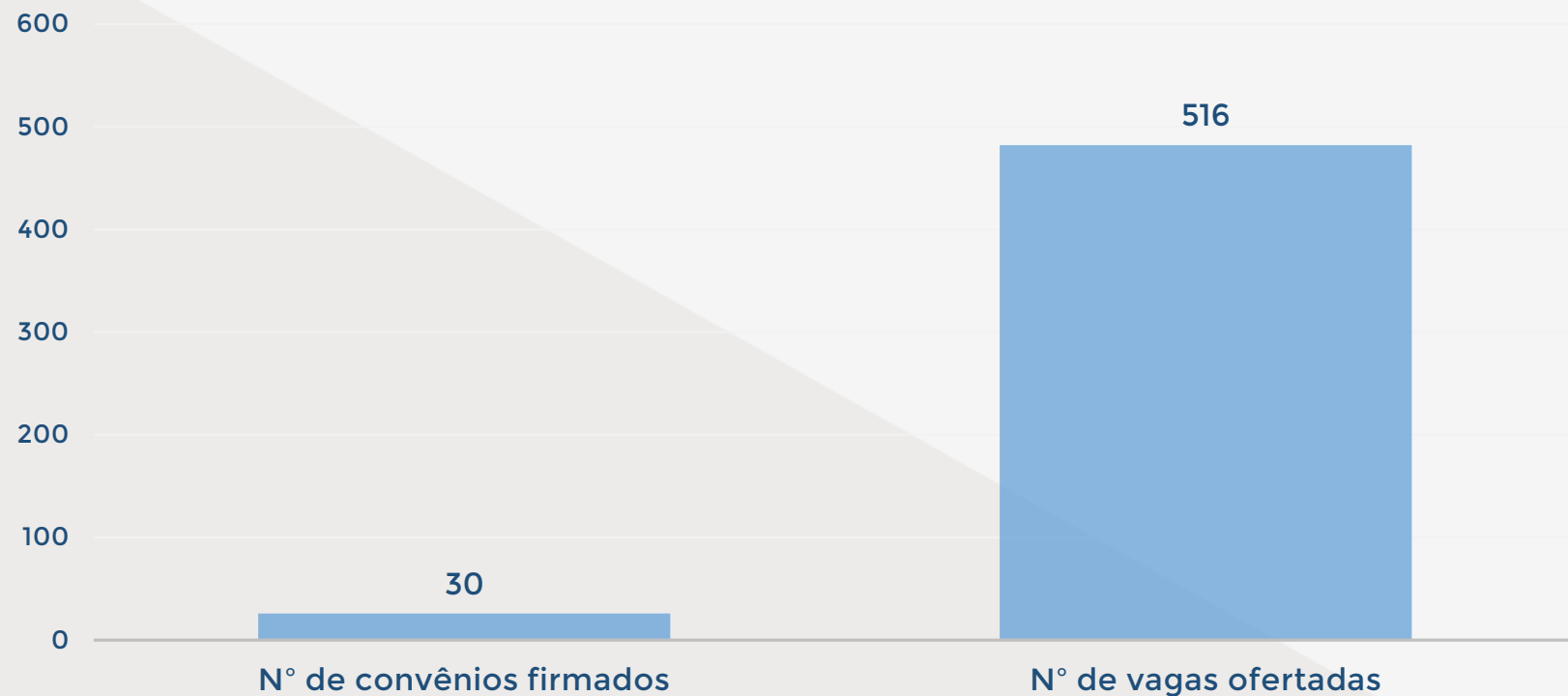
Número de internos trabalhando



Convênios com instituições públicas e/ou privadas que ofertam vagas de trabalho à população carcerária



Número de vagas ofertadas em relação aos convênios firmados






“

Quando entrei no presídio eu não tinha nem o primeiro grau completo, então tudo foi acontecendo quando ainda estava lá dentro. Participava das aulas, fazia cursos e decidi que esse era realmente o caminho que eu devia seguir, se quisesse ganhar novamente a confiança das pessoas e principalmente da minha família.”

Robenilson dos Santos, egresso.

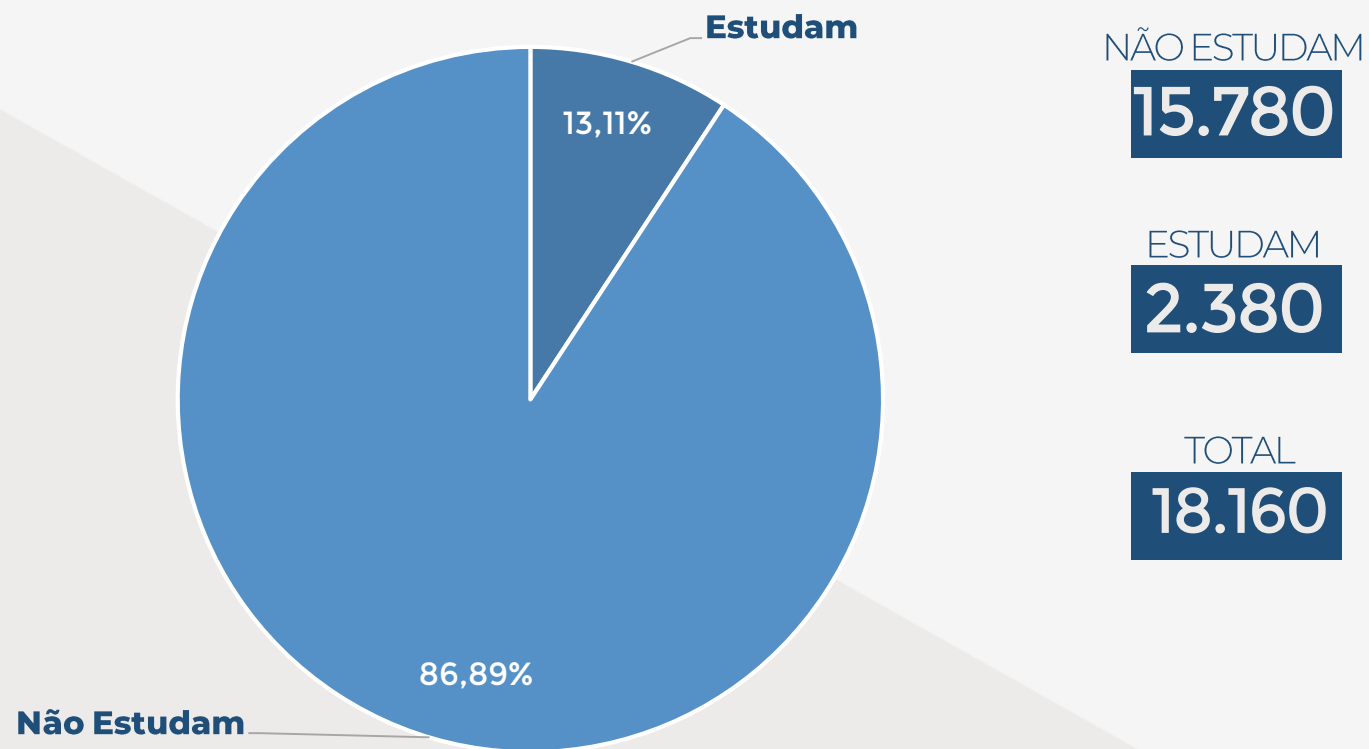


07

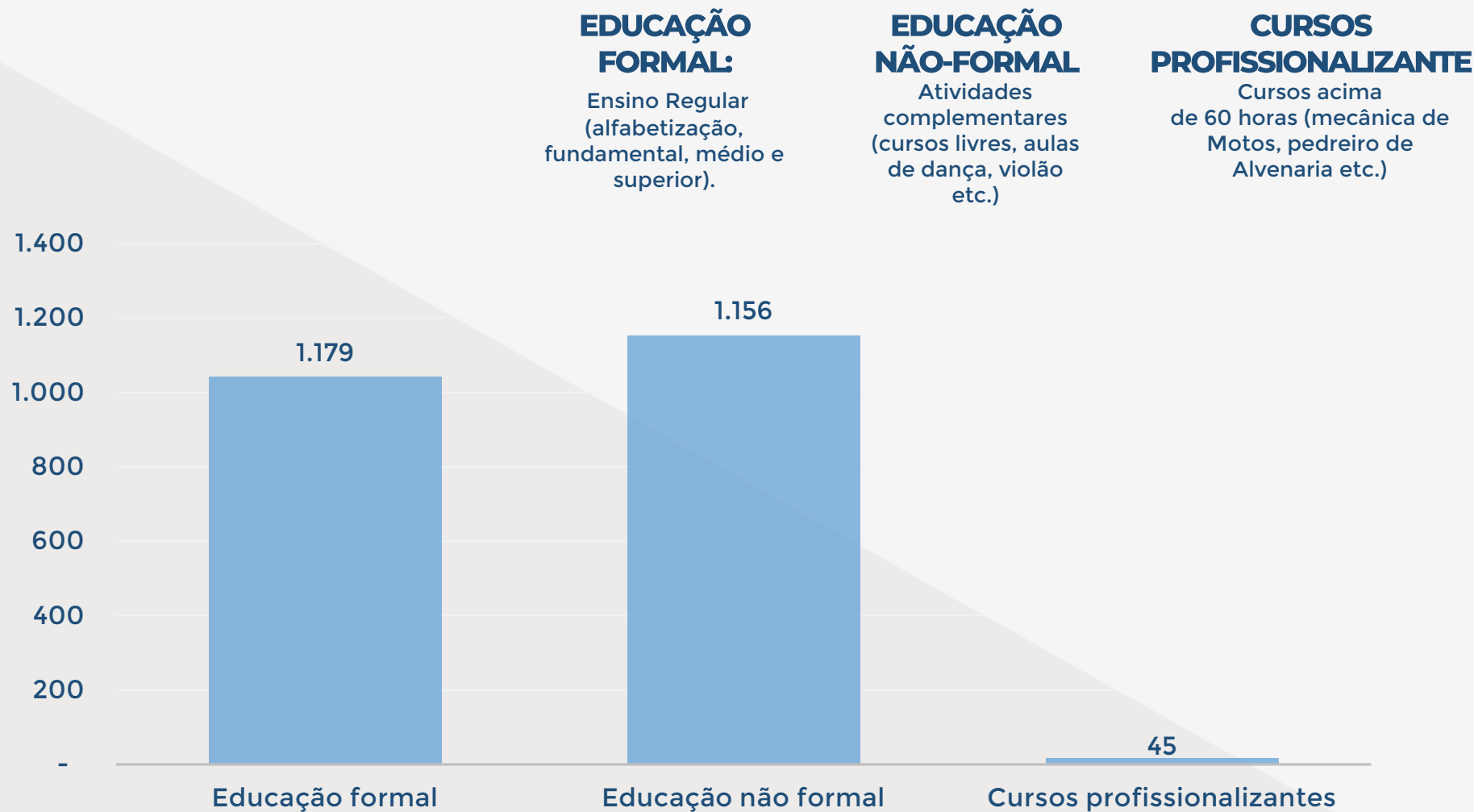


EDUCAÇÃO

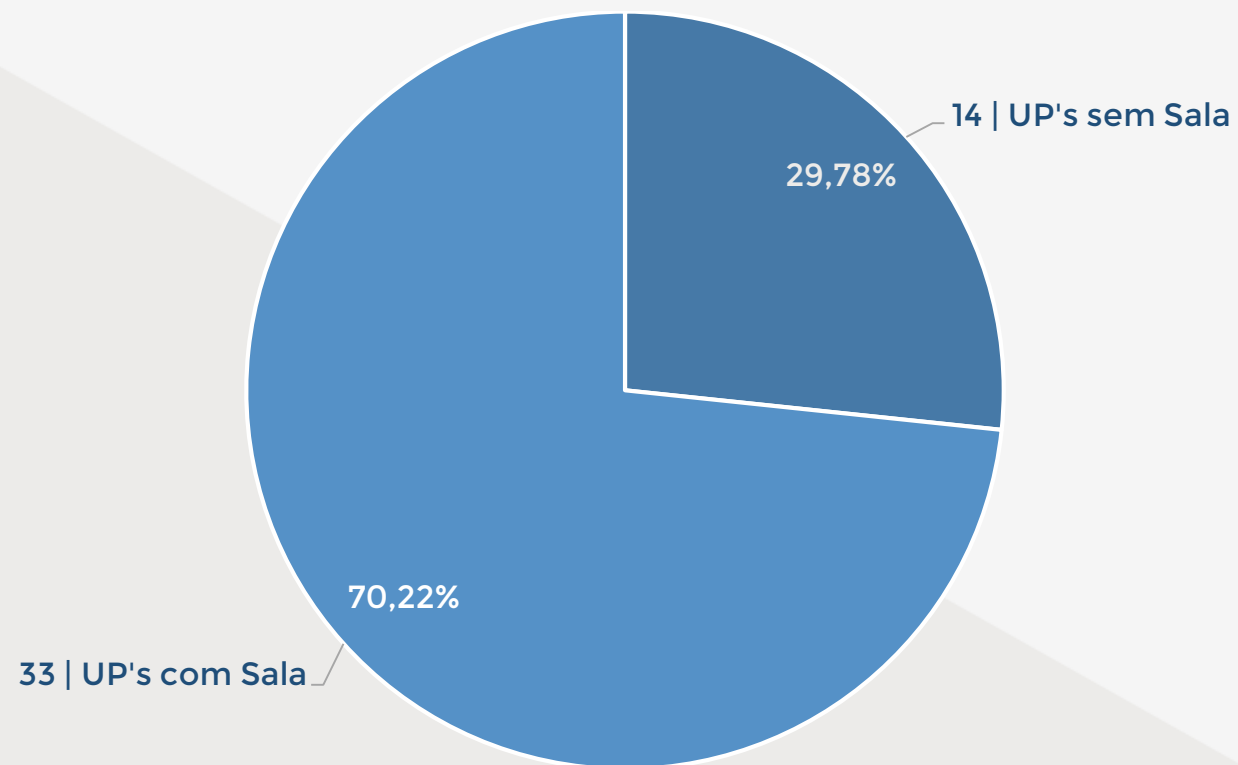
Inserção da população carcerária em atividades educacionais



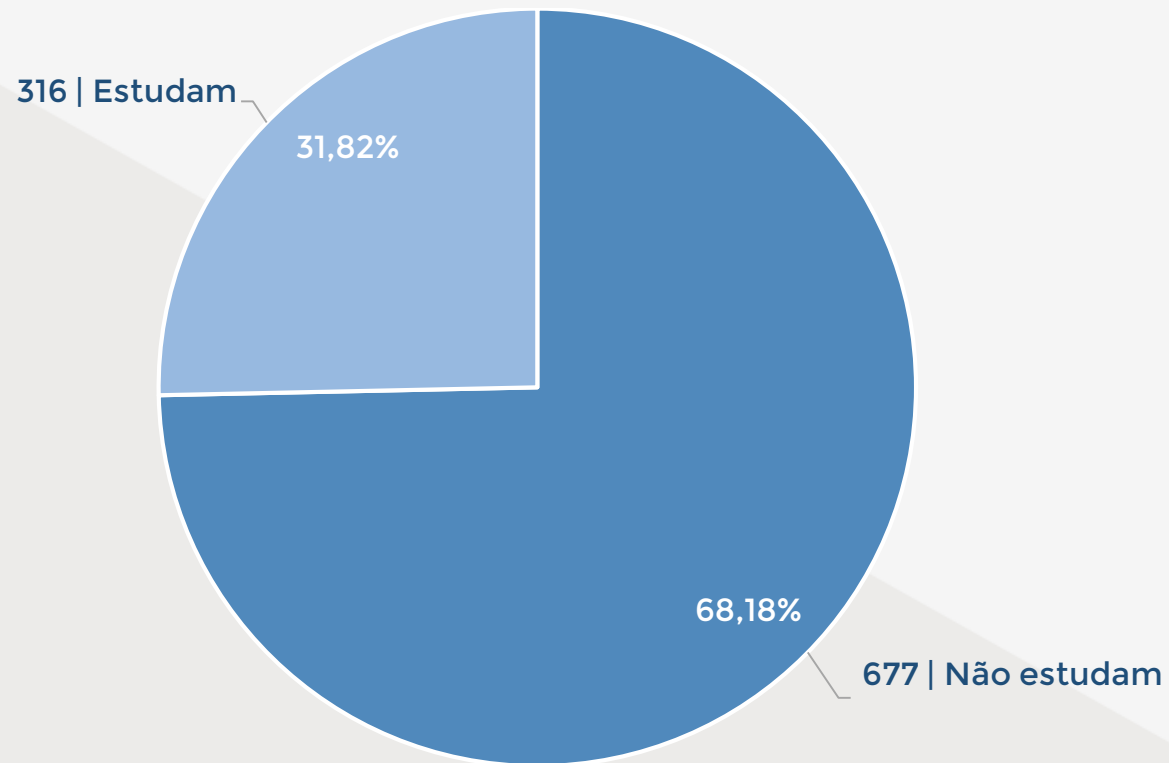
Presos em atividades educacionais



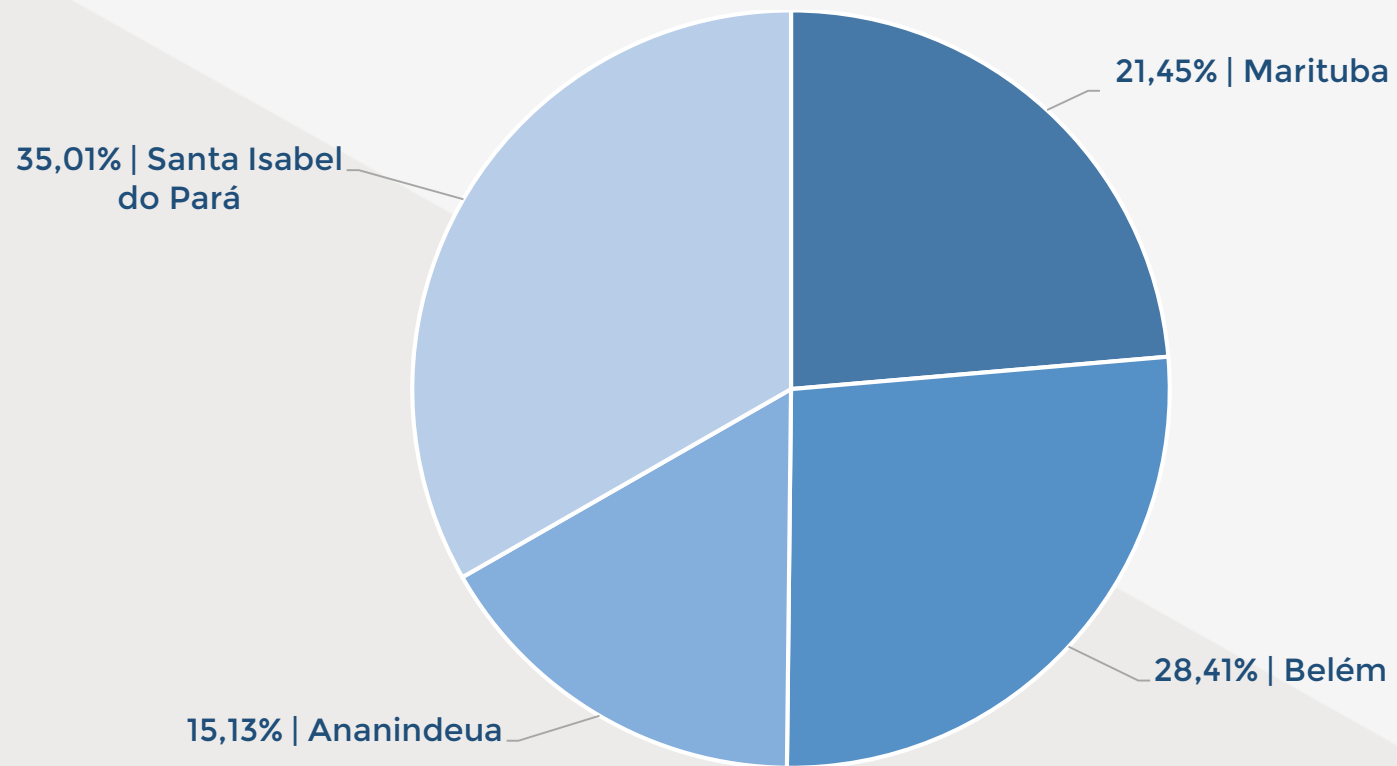
Unidades prisionais com salas de aula



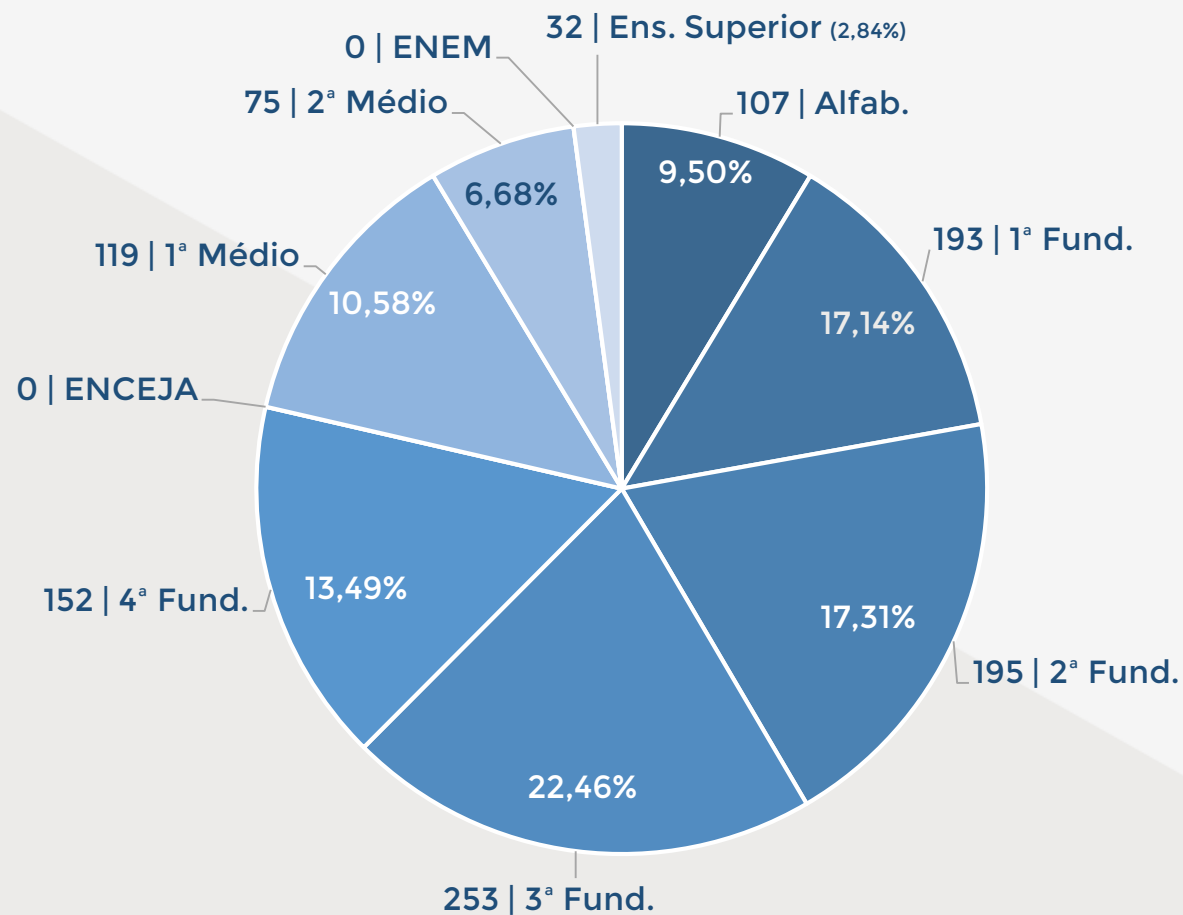
Inserção das mulheres encarceradas em atividades educacionais



Ensino regular (EJA)



Educação formal - Ensino Regular



Nº DE ALUNOS
MATRICULADOS
POR SÉRIE / NÍVEL

REGIÃO
METROPOLITANA

Projeto Arca da Leitura (Quantidades de bibliotecas e livros nas unidades prisionais)

MUNICÍPIO	UNIDADE PRISIONAL	QUANTIDADE DE LIVROS
ABAETETUBA	CRRAB	182
ANANINDEUA	CRF	2.267
BELÉM	CRC,CRMO	937
BREVES	CRRBREVES	100
MARITUBA	PEM I, PEMII	3.760
MOCAJUBA	CRRMOC	587
SANTA IZABEL	HGP,CRPP II, CPASI, CRCAN,CTM III	5.255
CAMETÁ	CRRCAM	266
CAPANEMA	CRRCAP	536
CASTANHAL	CRRCAST	1.022
PARAGOMINAS	CRRPA	122
SALINAS	CRRSAL	425
SANTARÉM	CRASHM	3.310
ITAITUBA	CRRI	235
MARABÁ	CRFMARABÁ	298
TUCURUÍ	CRRT	190
TOMÉ-AÇU	CRRTA	350
TOTAL	23	19.842



Hoje eu penso muito diferente, tudo graças ao meu trabalho aqui dentro. Uma coisa que eu venho aprendendo muito é lidar com as pessoas. Muitas vezes, a pessoa diz que a cadeia é pra morte. Pra mim tá sendo uma coisa pra refletir na minha vida.”

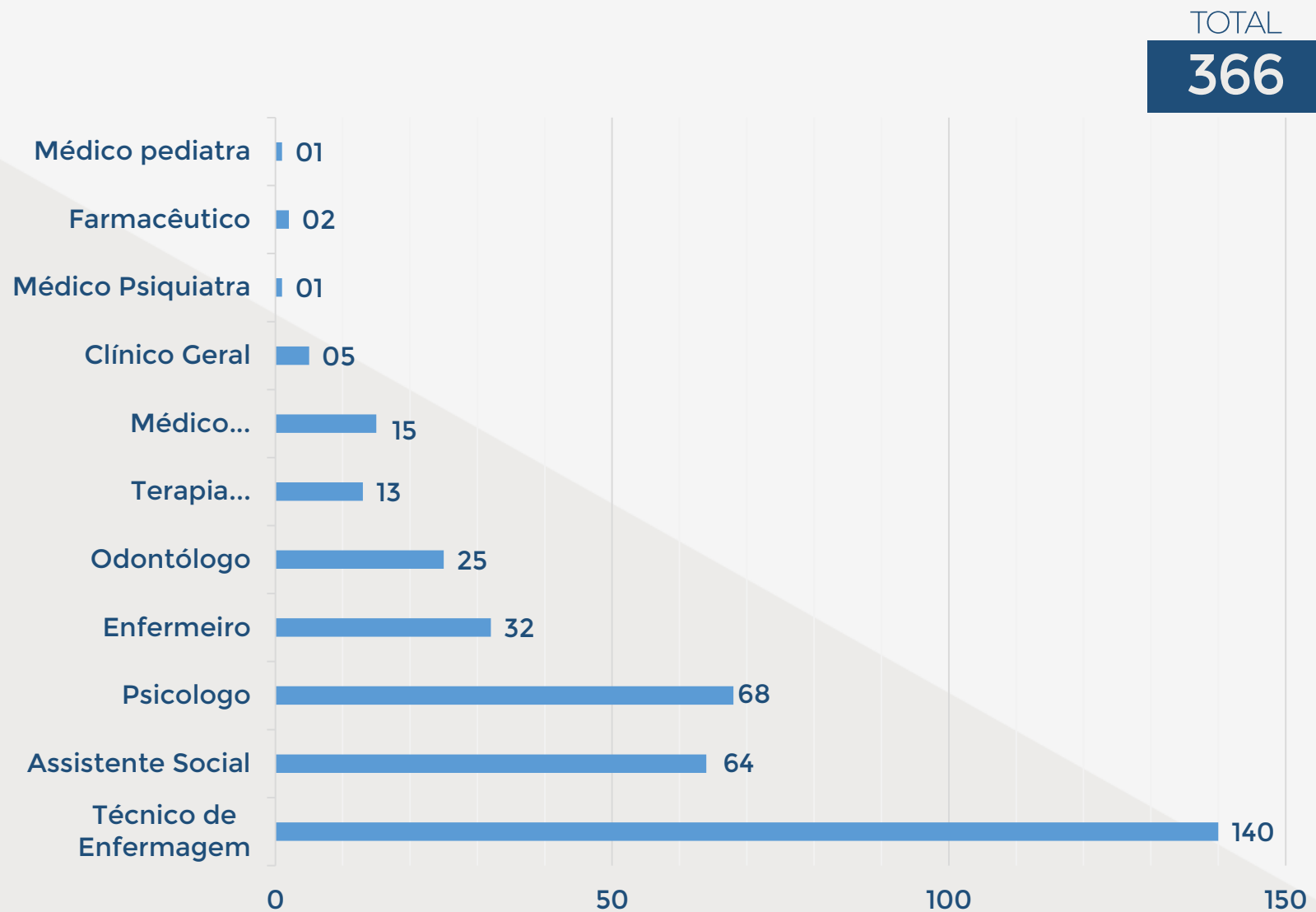
Francineis Pinheiro, interno.



08

SAÚDE

Relação de servidores da Diretoria de Assistência Biopsicossocial -DAB



Atendimento de saúde

QUANTIDADE	2017	JAN/18	FEV/18	MAR/18	ABR/18	MAI/18	JUN/18	JUL/18	AGO/18	SET/18	OUT/18	NOV/18	DEZ/18
MÉDICO	15.094	1.097	1.158	1.126	1.348	949							
ENFERMEIRO	40.168	4.561	3.458	2.768	3.755	3.128							
PSICÓLOGO	17.066	1.450	1.310	1.004	1.484	1.068							
ODONTÓLOGO	10.190	413	481	280	425	256							
TERAPEUTA OCUPACIONAL	3.208	481	98	288	252	199							
TÉCNICO DE ENFERMAGEM	190.807	13.811	11.174	12.251	15.653	12.067							
SERVIÇO SOCIAL - DAB	1.337	121	95	98	75	119							
TOTAL	277.870	21.934	17.774	17.815	22.992	17.786							

Obs.: Soma de atendimento médico mensal - interno e extra-muro.

Procedimentos de saúde

PROCEDIMENTOS	2017	JAN/18	FEV/18	MAR/18	ABR/18	MAI/18	JUN/18	JUL/18	AGO/18	SET/18	OUT/18	NOV/18	DEZ/18
EXTERNOS *	47.363	4.193	3.341	3.550	5.229	4.535							
INTERNOS **	277.872	21.934	17.774	17.815	22.992	17.786							
TOTAL	325.235	26.127	21.115	21.365	28.221	22.321							

*Procedimentos Externos: saída de emergência, internação, consultas especializadas realizadas, procedimentos de todas as unidades prisionais.

**Procedimentos Internos: atendimentos de todos os profissionais (médico, psicólogo, odontólogo, terapeuta ocupacional, assistente social da DAB, enfermeiro e técnico de enfermagem) de saúde de todas as unidades prisionais.

Atendimento por programa de saúde

AÇÕES (ATENDIMENTOS)	JAN/17	FEV/18	MAR/18	ABR/18	MAI/18	JUN/18	JUL/18	AGO/18	SET/18	OUT/18	NOV/18	DEZ/18
MUTIRÃO	0	0	0	0	0							
LABORATORIAL - TB	0	63	129	138	142							
TUBERCULOSE - TB	28	39	27	39	18							
SAÚDE MENTAL	68	22	52	68	19							
DST, HIV, HEPATITE	13	12	15	10	10							
HIPERTENSÃO - DIABETES	48	38	54	50	42							
HANSENÍASE	6	2	3	0	4							
OSTOMIZADOS	1	1	8	6	1							
NECESSIDADES ESPECIAIS	2	0	5	5	2							
TOTAL	166	177	293	316	238							

Obs.: Os atendimentos são referentes aos casos novos.

Atendimento odontológico

AÇÕES (ATENDIMENTOS)		2017	JAN/18	FEV/18	MAR/18	ABR/18	MAI/18	JUN/18	JUL/18	AGO/18	SET/18	OUT/18	NOV/18	DEZ/18
NÚMERO DE ATENDIMENTOS		7.814	413	481	280	425	256							
EXAME CLÍNICO		5.037	300	289	276	261	143							
EXAME ESPECÍFICO		33	0	0	0	0	0							
TARTARECTOMIAS		558	30	35	43	20	17							
EXTRAÇÕES		3.322	199	198	93	128	100							
RESTAURAÇÕES	RESINA	1.329	76	75	80	90	22							
	AMÁLGAMA	39	0	0	18	0	0							

Atendimento odontológico

AÇÕES (ATENDIMENTOS)	2017	JAN/18	FEV/18	MAR/18	ABR/18	MAI/18	JUN/18	JUL/18	AGO/18	SET/18	OUT/18	NOV/18	DEZ/18
SUTURAS	1.693	111	121	90	77	72							
Nº DE ANESTÉSICOS UTILIZADOS	6.580	425	369	184	392	194							
CURATIVOS	397	5	3	5	10	19							
REMOÇÕES DE SUTURAS	494	44	31	40	24	34							
INJETÁVEIS	813	16	6	0	14	10							
MEDICAMENTOS	5.119	234	424	165	686	7							
TOTAL	33.228	1,853	2.032	1.274	2.127	874							

Atendimento psicológico

ATIVIDADES	2017	JAN/18	FEV/18	MAR/18	ABR/18	MAI/18	JUN/18	JUL/18	AGO/18	SET/18	OUT/18	NOV/18	DEZ/18
INDIVIDUAL	16.801	1.450	1.310	1.004	1.484	1.068							
GRUPAL	2.026	61	59	60	20	9							
ATENDIMENTO FAMILIAR	809	38	28	67	44	122							
FUNCIONÁRIOS	558	23	17	105	46	67							
TOTAL	20.194	1.572	1.414	1.236	1.594	1.266							

Atendimento psicológico

PROCEDIMENTOS	2017	JAN/18	FEV/18	MAR/18	ABR/18	MAI/18	JUN/18	JUL/18	AGO/18	SET/18	OUT/18	NOV/18	DEZ/18
AV.INICI/TRIAGEM	12.847	1.103	850	656	1.055	1.000							
ANAMNESES	1.822	235	59	39	67	72							
DINÂM.GRUPO	329	1	0	1	0	1							
TESTE PSICOLÓGICO	323	8	15	130	0	3							
ESCUR./ACONS.PSIC.	6.929	625	788	439	763	653							
ESTUDO DE CASO	329	29	4	6	52	7							
COLETA DE DADOS COMPLEM.	4.896	161	305	73	600	452							
PALESTRA	223	1	3	52	1	3							
OFICINAS	163	0	0	0	0	4							
ACOMP.PSICOTERAPÊUTICO	931	197	92	126	114	49							
ACOMP.CONSULTA EXTERNA	140	4	2	1	8	0							
TOTAL	28.932	2.364	2.118	1.523	2.660	2.244							

Atendimento com terapeuta ocupacional

Nº DE ATENDIDOS	2017	JAN/18	FEV/18	MAR/18	ABR/18	MAI/18	JUN/18	JUL/18	AGO/18	SET/18	OUT/18	NOV/18	DEZ/18
ACOMPANHAMENTO INDIVIDUAL	3.264	481	98	288	252	199							
ACOMPANHAMENTO E ENCAMINHAMENTO A EDUCAÇÃO	409	57	50	63	48	31							
ATENDIMENTO EM GRUPO	2.384	215	267	86	82	148							
ATENDIMENTO INDIVIDUAL	3.052	481	98	288	252	199							
ATENDIMENTO PSIQUIÁTRICO	21	0	10	0	28	0							
ATENDIMENTO EM REABILITAÇÃO FÍSICO-FUNCIONAL	0	1	1	2	2	3							
ATENDIMENTO FAMILIAR E/OU ORIENTAÇÃO FAMILIAR	0	0	0	0	0	0							
TOTAL	9.130	1.235	524	727	664	580							

Atendimento com terapeuta ocupacional

Nº DE PROCEDIMENTOS	2017	JAN/18	FEV/18	MAR/18	ABR/18	MAI/18	JUN/18	JUL/18	AGO/18	SET/18	OUT/18	NOV/18	DEZ/18
TRIAGENS	1.414	100	5	173	142	108							
AVALIAÇÃO TÉCNICA	959	77	20	91	46	76							
GRUPO TERAPÊUTICO	171	1	2	0	0	0							
OFICINA TERAPÊUTICA	15	6	3	2	1	2							
ATIVIDADES CULTURAIS	33	4	2	1	1	2							
TOTAL	2.592	188	32	267	190	188							

Consultas médicas

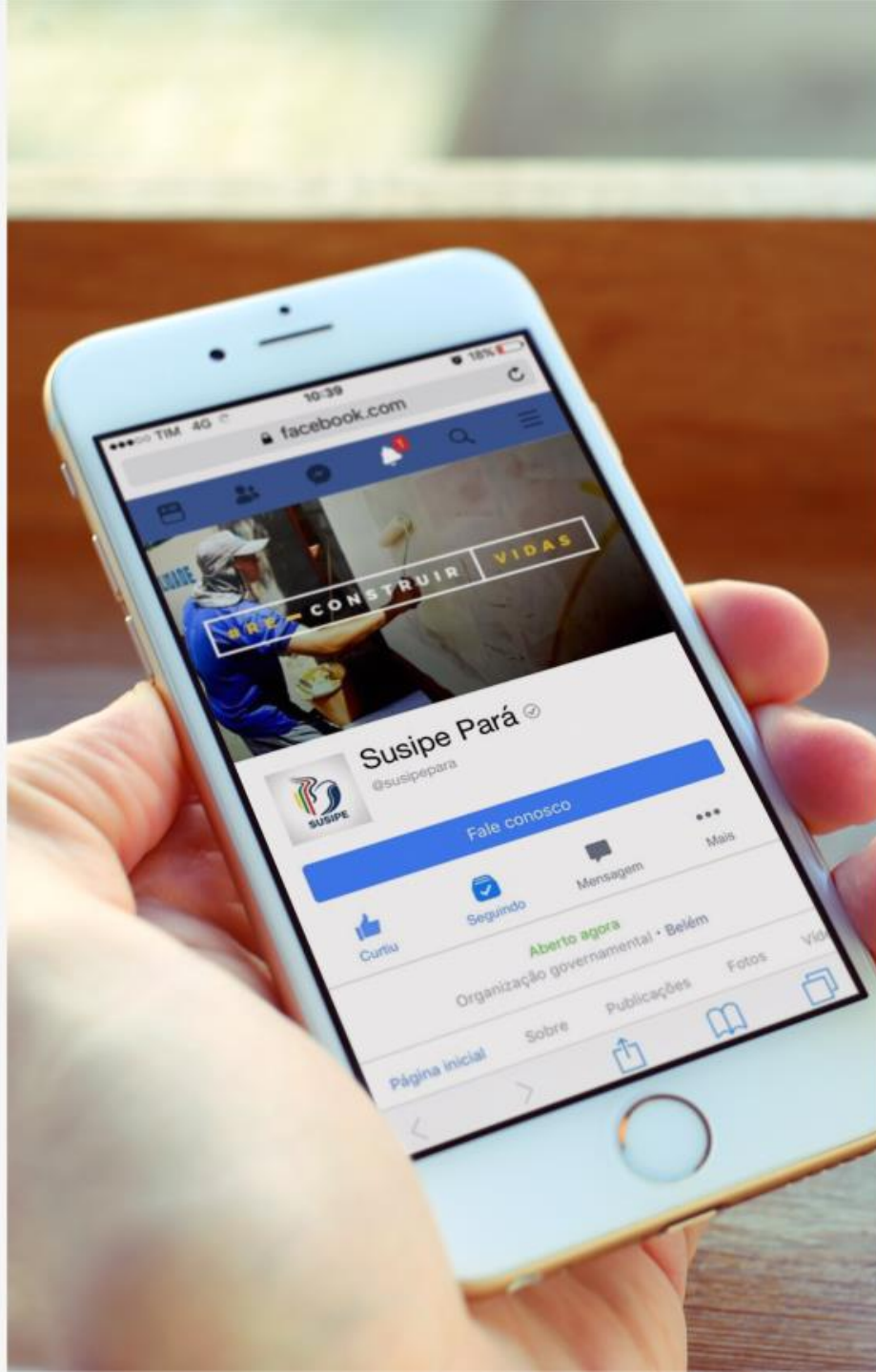
N° DE CONSULTAS	2017	JAN/18	FEV/18	MAR/18	ABR/18	MAI/18	JUN/18	JUL/18	AGO/18	SET/18	OUT/18	NOV/18	DEZ/18
CONSULTAS MÉDICAS INTERNAS	13.394	1.023	966	1.038	1.239	898							
CONSULTAS MÉDICAS EXTERNAS	693	93	53	23	29	45							
TOTAL	14.087	1.116	1.019	1.061	1.268	943							

Atendimento de enfermagem

Nº DE PROCEDIMENTOS	2017	JAN/18	FEV/18	MAR/18	ABR/18	MAI/18	JUN/18	JUL/18	AGO/18	SET/18	OUT/18	NOV/18	DEZ/18
VERIFICAÇÃO DE SINAIS VITAIS	7.228	879	319	323	628	483							
CURATIVOS	16.389	1.136	1.117	1.092	1.535	1.066							
AUXILIO DE PEQUENAS CIRURGIAS	136	0	1	1	1	1							
NEBULIZAÇÃO	2.821	154	201	169	544	289							
RETIRADA DE PONTOS	858	40	41	39	113	22							
TOTAL	27.432	2.209	1.680	1.624	2.821	1.861							

Atendimento de Téc. em enfermagem

ATENDIMENTOS	2017	JAN/18	FEV/18	MAR/18	ABR/18	MAI/18	JUN/18	JUL/18	AGO/18	SET/18	OUT/18	NOV/18	DEZ/18
1º VEZ	158.595	12.505	8.458	10.501	14.064	10.364							
RETORNO	32.212	1.306	2.820	1.750	1.589	1.703							
TOTAL	190.807	13.811	11.174	12.251	15.653	12.067							



SIGA A SUSIPE
NAS REDES SOCIAIS





Ministério do Trabalho e Emprego

09

COMISSÃO DE TRABALHO
E
ASSISTÊNCIA SOCIAL

ASSISTÊNCIA SOCIAL

Quantidade de Pessoas Atendidas

PÚBLICO	2017	MAIO	JAN/MAIO
PRESO	44.293	4.095	18.559
FAMILIAR	36.633	3.481	15.601
TOTAL	80.926	7.576	34.160

Encaminhamento para Redes de Serviços


REDE DE SERVIÇOS	2017	MAIO			JAN/MAIO
		PRESO	FAMILIAR	TOTAL	
ASSISTÊNCIA (CRAS, CREAS, SEJUDH, Cartórios, Programas de Renda Mínima etc)	2.469	106	146	252	980
JUSTIÇA (Defensoria, Ministério Público, VEP, Tribunal etc.)	2.816	219	84	303	1.129
SAÚDE (SESPA, SESMA, Unidades de Saúde etc.)	784	91	25	116	426
EDUCAÇÃO (SEDUC, SEMEC, Escolas etc.)	637	19	07	26	194
PREVIDÊNCIA (INSS)	1.775	63	90	153	827
TOTAL	8.481	498	352	850	3.556

Documentação Civil Viabilizada

DOCUMENTAÇÃO	2017	MAIO			JAN/MAIO
		PRESO	FAMILIAR	TOTAL	
RG	1.392	61	10	71	458
CERTIDÃO DE NASCIMENTO	1.049	21	26	47	228
CPF	299	02	02	04	81
CTPS	92	---	---	---	20
NIT	31	06	---	06	39
TÍTULO ELEITORAL (Declaração)	21	32	---	32	44
TOTAL	2.884	122	38	160	870

Encaminhamentos para Auxílios e Benefícios

DESCRIÇÃO	2017	MAIO	JAN/MAIO
ENCAMINHAMENTO PARA AUX. RECLUSÃO	1.244	101	571
AUXÍLIOS FUNERÁRIOS	62	12	61
DOAÇÃO AO PÚBLICO ALVO	2.545	337	1.220
VISITAS HOMOAFETIVAS	67	11	17



“A gente tem o nosso horário de trabalho e nosso horário de descanso. Aqui eu me sinto em liberdade. Faz bem para mim porque estou trabalhando e também para minha família, que fica mais tranquila em saber que estou bem.”

Antônio Wilson, interno.



ASSISTÊNCIA AO
EGRESSO E FAMÍLIA

Quantidade de Pessoas Atendidas

PÚBLICO	2017	MAIO	JAN/MAIO
EGRESSO	535	31	201
PRISÃO DOMICILIAR	474	20	143
MONITORADO ELETRONICAMENTE	867	52	285
FAMILIAR	101	05	28
ALVARÁ PROVISÓRIO	138	07	52
TOTAL	2.115	115	709

Encaminhamento para Redes de Serviços

REDE DE SERVIÇOS	2017	MAIO					JAN/MAIO
		EGRESSO	PRISÃO DOMICILIAR	MONITORADO ELETRONICAMENTE	FAMILIAR	TOTAL	
ASSISTÊNCIA (CRAS, CREAS, SEJUDH, Cartórios, Programas de Renda Mínima etc.)	313	03	01	02	01	07	78
JUSTIÇA (Defensoria, Ministério Público, VEP, Tribunal etc.)	372	01	05	14	02	22	129
SAÚDE (SESPA, SESMA, Unidades de Saúde etc.)	159	04	02	03	01	10	81
EDUCAÇÃO (SEDUC, SEMEC, Escolas etc.)	152	03	02	05	---	10	67
PREVIDÊNCIA (INSS)	11	---	---	---	01	01	04
FÁBRICA ESPERANÇA	11	---	01	---	---	01	06
CHEQUE MORADIA	01	---	---	---	---	---	01
CREDCIDADÃO	89	06	04	01	01	12	54
TOTAL	1.108	17	15	25	06	63	420

Documentação Civil Viabilizada

DOCUMENTAÇÃO	2017	MAIO					JAN/MAIO
		EGRESSO	PRISÃO DOMICILIAR	MONITORADO ELETRONICAMENTE	FAMILIAR	TOTAL	
RG	356	07	03	09	---	19	104
Certidão de Nascimento	59	01	---	---	---	01	14
CPF	137	05	05	07	---	17	86
CTPS	131	04	03	05	---	12	47
Título Eleitoral (Declaração)	276	06	06	11	---	23	117
TOTAL	959	23	17	32	---	72	368



11

ASSISTÊNCIA E
VALORIZAÇÃO AO SERVIDOR

Demonstrativo de Ações ao Servidor

ESPECIALIDADE	NÚMERO DE ATENDIMENTOS
Nº DE SERVIDORES ATENDIDOS NO SERVIÇO DE PSICOLOGIA NO CONSULTÓRIO DA CAVS/ATENDIMENTO DOMICILIAR, HOSPITALAR, DE SOBREVISO E OUTRAS ATIVIDADES	42
Nº DE ATENDIMENTOS REALIZADOS NO SERVIÇO DE PSICOLOGIA NO CONSULTÓRIO DA CAVS/ATENDIMENTO DOMICILIAR, HOSPITALAR, DE SOBREVISO E OUTRAS ATIVIDADES	53
Nº DE SERVIDORES ATENDIDOS NO SERVIÇO SOCIAL NO CONSULTÓRIO DA CAVS/ATENDIMENTO DOMICILIAR, HOSPITALAR, DE SOBREVISO E OUTRAS ATIVIDADES	40
Nº DE ATENDIMENTOS REALIZADOS NO SERVIÇO SOCIAL NO CONSULTÓRIO DA CAVS/ATENDIMENTO DOMICILIAR, HOSPITALAR, DE SOBREVISO E OUTRAS ATIVIDADES	69
RECEBIMENTO DE ATESTADOS MEDICOS NA CAVS	168
Nº DE SERVIDORES ATENDIDOS NO SERVIÇO DE NUTRIÇÃO NO CONSULTÓRIO DA CAVS/ATENDIMENTO DOMICILIAR, HOSPITALAR E OUTRAS ATIVIDADES	11
Nº DE ATENDIMENTOS REALIZADOS NO SERVIÇO DE NUTRIÇÃO NO CONSULTÓRIO DA CAVS/ATENDIMENTO DOMICILIAR, HOSPITALAR E OUTRAS ATIVIDADES	12
VERIFICAÇÃO DE PRESSÃO ARTERIAL NO CONSULTÓRIO DA CAVS	9
CHEQUE MORADIA	105

Demonstrativo de Ações ao Servidor

ATENDIMENTO COM MÉDICA DO TRABALHO	15
TOTAL DE ATESTADOS RECEBIDOS PARA BENEFICIO E CATs REALIZADAS	9
AÇÃO :” DIA DAS MÃES “ - PERÍODO 09/10 E 11/05/2018	462
AÇÃO : “DIA DO SERVIDOR PENITENCIÁRIO” - PERÍODO : 21/22/23/24 E 25/05/2018	677
TOTAL	1.672



AGORA O DISQUE
100 TAMBÉM RECEBE
DENÚNCIAS DE RACISMO.
SE VOCÊ FOI VÍTIMA
OU PRESENCIOU UM
CRIME DE RACISMO,
DISQUE 100 E DENUNCIE!

RACISMO
É CRIME!
DENUNCIE!

DISQUE
100
RACISMO

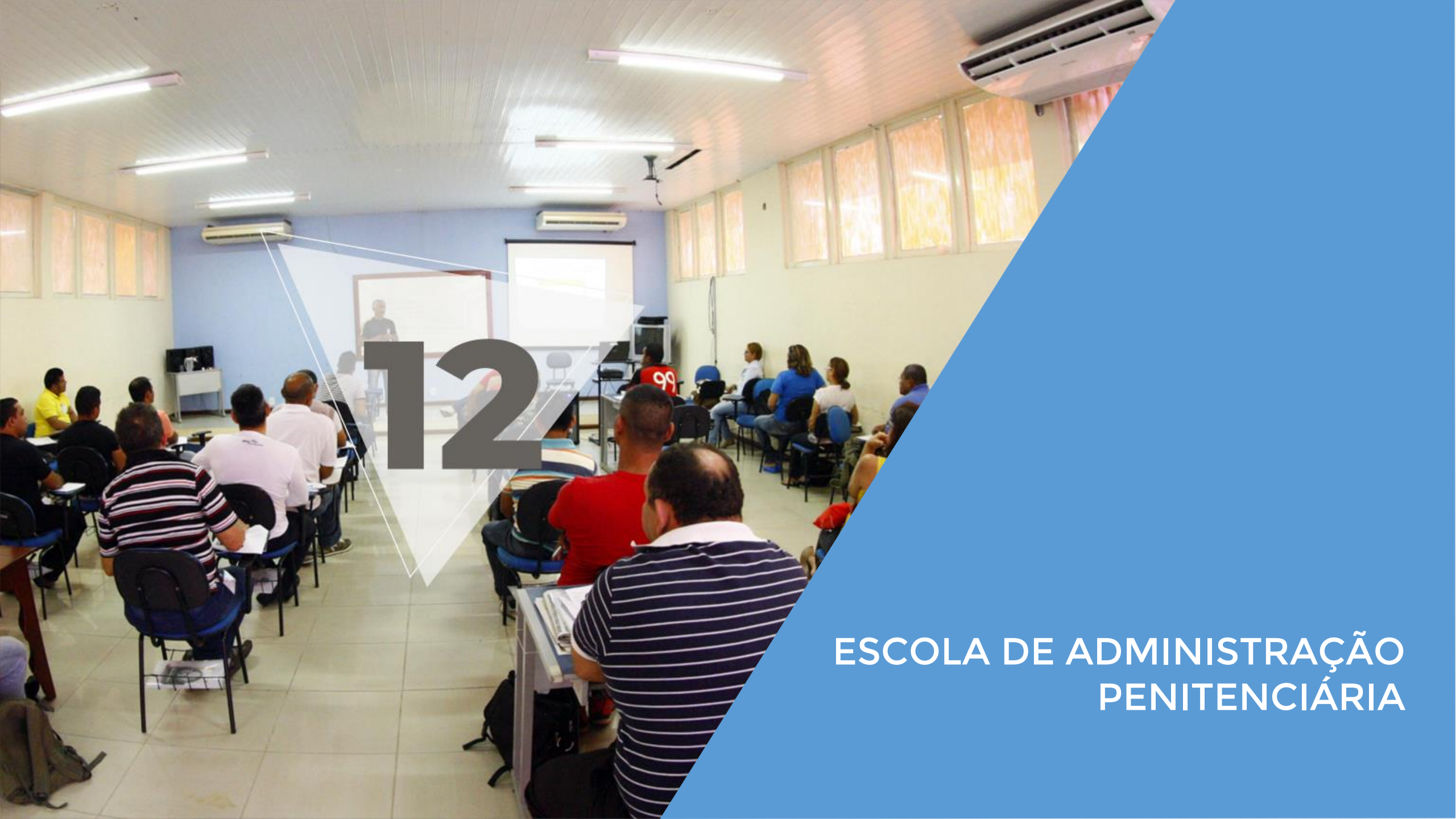


Secretaria de
Direitos Humanos

Secretaria de
Políticas de Promoção
da Igualdade Racial

Ministério das
Mulheras, da Igualdade Racial
e dos Direitos Humanos





12

ESCOLA DE ADMINISTRAÇÃO
PENITENCIÁRIA

Relatório de atividades da Escola de Administração Penitenciária

MAIO DE 2018

CURSOS	PERÍODO	QTDE	PÚBLICO ALVO
ROTINAS OPERACIONAIS EM AMBIENTES CARCERÁRIOS-TURMAS I e II	22 a 24/05/2018	58	Coordenadores de segurança e chefes de equipe da Região Metropolitana das unidades prisionais da SUSIPE.
TREINAMENTO BÁSICO PARA AGENTES PRISIONAIS (Santarém/Marabá/Paragominas)	02 a 10/05/2018	84	Candidatos oriundos do processo seletivo simplificado nº 002/2018 e 004/2018
MOVIMENTOS ESSENCIAIS	29 e 30/05/2018	15	Servidores pertencentes ao quadro funcional do Centro de Recuperação Feminino-CRF.
SERVIÇOS PENAIIS (EAD)	17/04 a 17/05	86	Servidores pertencentes ao quadro funcional desta SUSIPE.
TOTAL		243	

Relatório de atividades da Escola de Administração Penitenciária

MAIO DE 2018

CURSOS	PERÍODO	QTDE	PÚBLICO ALVO
CILÍCIA IRIS SERENI FERREIRA		01	Historicizar o percurso pelo qual a educação formal passou a ser oficialmente ofertada no Sistema Prisional Paraense
AMANDA FERREIRA ROCHA		01	Compreender os Significados e Impactos do Encarceramento para as Mulheres condenadas e internas no Centro de Reeducação Feminino de Ananindeua
FERNANDA DE NAZARE DA LUZ ALMEIDA, PEDRO PAULO RODRIGUES DE SOUZA, ANA CLAUDIA DE OLIVEIRA, MONICA DO SOCORRO NUNES DA SILVA, WALERIA ARAUJO DE ALBUQUERQUE CAMPOS E MANUELA RIBEIRO VIANA DA SILVA		06	Analisar os processos de formação profissional realizados no CDPI junto aos presos.
STÉPHANIE GABRIELLE CUNHA DOS SANTOS		01	Análise discursiva sobre os presos do Hospital de Custódia, onde foram designados com essa patologia, de forma a questionar sobre sua evolução

Relatório de atividades da Escola de Administração Penitenciária

MAIO DE 2018

CURSOS	PERÍODO	QTDE	PÚBLICO ALVO
DIANA HELENA ALVES MUNIZ		01	Analisar a oferta da educação para as pessoas privadas de liberdade no antigo presídio São José
DIEGO TRINDADE DA SILVA NASCIMENTO		01	Analisar o histórico da educação prisional do Estado do Pará
GESSICA CHAVES DE LIMA		01	Investigar se está sendo aplicada a resolução que tange o cumprimento de direitos e garantias de transexuais presos em Belém
TOTAL		12	

A photograph of a construction site showing the steel reinforcement (rebar) for a concrete structure. In the foreground, a worker in an orange shirt and red helmet is seen from the back, wearing a green safety harness. In the background, another worker is visible on a higher level of the structure. The image is partially overlaid with a blue triangle on the right side and a semi-transparent white triangle containing the number 13.

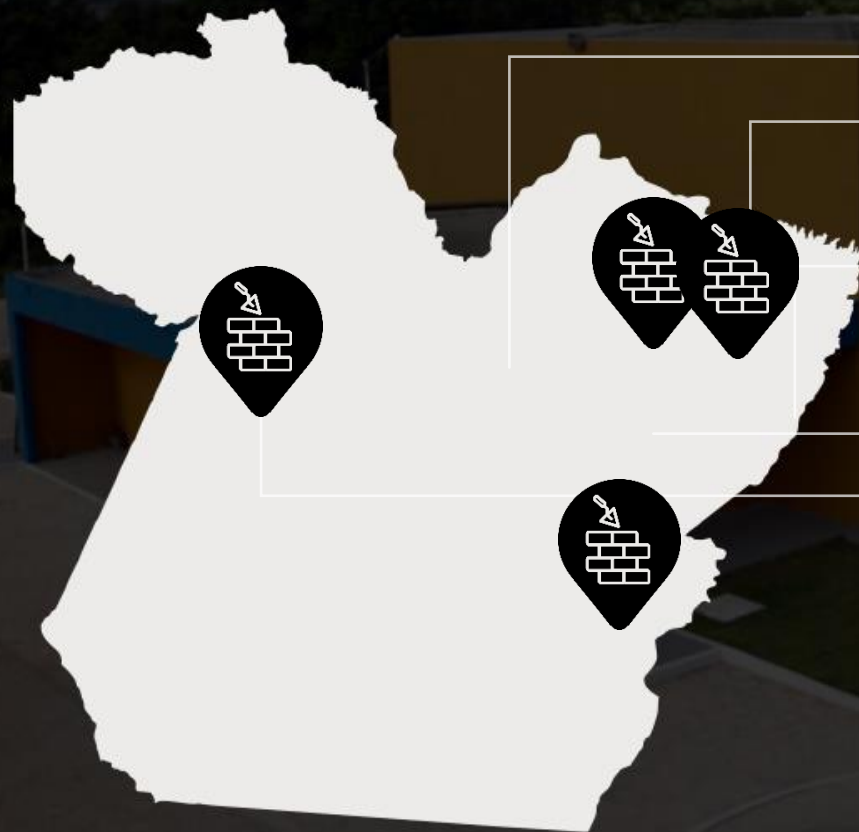
13

INVESTIMENTOS NO SISTEMA
PENITENCIÁRIO PARAENSE

Obras concluídas



Obras concluídas



CONSTRUÇÃO DE MÓDULO - SEMI ABERTO
BRAGANÇA
Investimento Estadual: R\$ 613.310,73
Vagas: 62

CONSTRUÇÃO DO CENTRO DE REEDUCAÇÃO
FEMININO DE MARABÁ
Vagas: 86 | Regime: Fechado
Investimento: R\$ 4.583.934,16

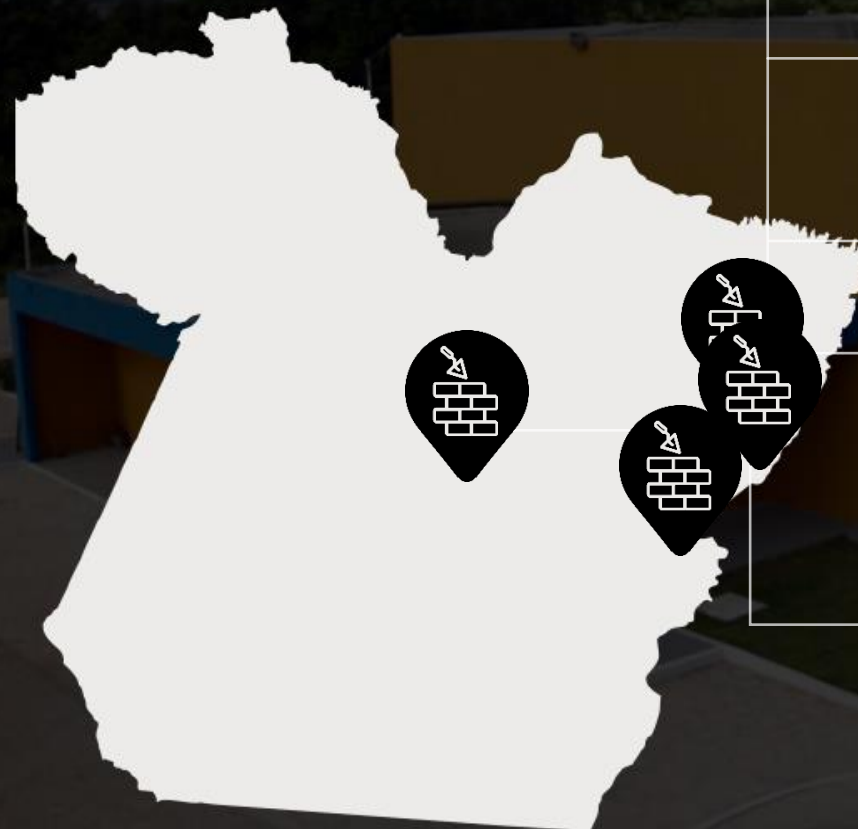
CONSTRUÇÃO DA CENTRAL DE TRIAGEM
IV - MASCULINA - STA. IZABEL
Vagas: 292 | Regime: Fechado
Investimento: R\$ 4.339.292,08

CONSTRUÇÃO DA CENTRAL DE TRIAGEM III -
MASCULINA - STA. IZABEL
Vagas: 316 | Regime: Fechado
Investimento: R\$ 4.328.302,74

CONSTRUÇÃO DO CENTRO DE REEDUCAÇÃO
FEMININO DE SANTARÉM
Vagas: 86 | Regime: Fechado
Investimento : R\$ 5.487.414,65

TOTAL DE INVESTIMENTOS: R\$ 38.322.552,30
GERAÇÃO DE VAGAS: 2.051

Obras Reformas



UNIDADE BÁSICA DE SAÚDE DO
CRF/ANANINDEUA
Investimento: R\$ 167.654,82
Objeto: Revitalização do espaço da UBS do
CRF/Ananindeua

UNIDADE BÁSICA DE SAÚDE DE SANTARÉM -
CRASHM
Investimento: R\$ 104.931,80
Objeto: Reforma e ampliação do espaço para UBS
de Santarém

CENTRO DE REEDUCAÇÃO FEMININO -
ANANINDEUA
Investimento: R\$ 183.757,61
Objeto: Construção de Estação de Tratamento de
Esgoto

CENTRO DE RECUPERAÇÃO DE BRAGANÇA
Investimento: R\$ 108.778,72
Objeto: Revitalização do Sistema de água,
esgoto e reforma das instalações elétricas do
Centro de Recuperação
de Bragança

CENTRO DE RECUPERAÇÃO DE MOCAJUBA
Investimento: R\$ 187.068,07
Objeto: Reforma Predial e
Readequação/Ampliação do Sistema
de Efluentes Composto de um Filtro Anaeróbico e
mais um Sumidouro

Obras Reformas



COLÔNIA PENAL AGRÍCOLA DE SANTA IZABEL

Investimento: R\$ 146.025,42

Objeto: Reforma do Bloco Pedagógico

CENTRO DE RECUPERAÇÃO DE PARAGOMINAS

Investimento: R\$ 175.353,70

Objeto: Construção de Muralha

COLÔNIA PENAL AGRÍCOLA DE SANTA IZABEL

Investimento: R\$ 103.567,50

Objeto: Construção do Poço Artesiano e Subestação

CENTRO DE REEDUCAÇÃO FEMININO - ANANINDEUA

Investimento: R\$ 120.568,53

Objeto: Reforma e Ampliação - Quartel do Corpo da Guarda - PM

PRÉDIO ANEXO - SEDE SUSIPE

Investimento: R\$ 83.912,14

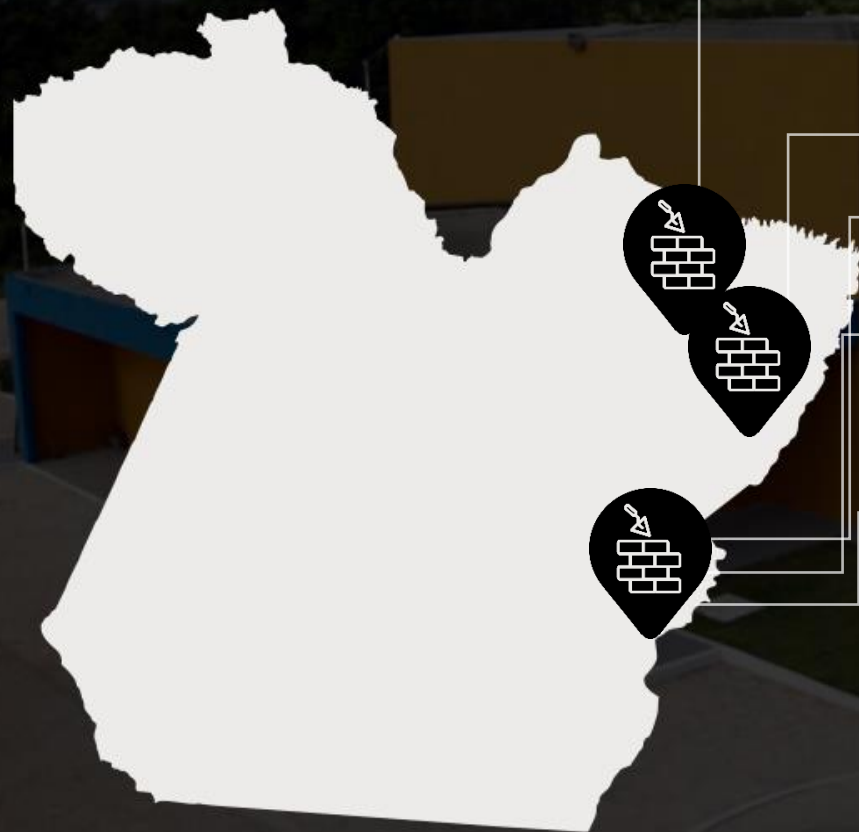
Objeto: Construção de Subestação Aérea- Prédio Anexo

CENTRO DE RECUPERAÇÃO SILVIO HALL DE MOURA - SANTARÉM

Investimento: R\$ 426.064,00

Objeto: Reforma da Cobertura, das Instalações Elétricas e Hidrossanitárias do CRASHM

Obras Reformas



CENTRO DE RECUPERAÇÃO DE SANTARÉM
Investimento: R\$ 147.763,29
Objeto: Reforma de Espaço Físico

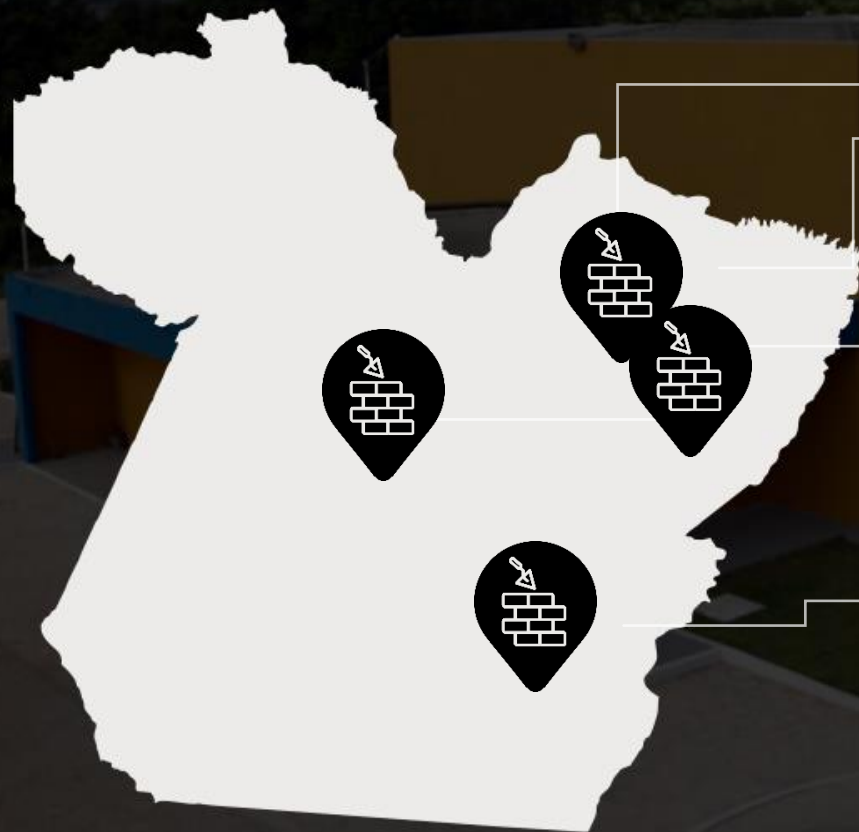
CENTRO DE RECUPERAÇÃO DE TOMÉ AÇU
Investimento: R\$ 141.501,06
Objeto: Construção da muralha do Centro de Recuperação de Tomé-Açu

CENTRO DE RECUPERAÇÃO FEMININO DE ANANINDEUA
Investimento: R\$ 33.032,33
Objeto: Perfuração de poço artesiano no CRF/Ananindeua

CENTRO DE RECUPERAÇÃO PENITENCIÁRIO DO PARÁ I - SANTA IZABEL DO PARÁ
Investimento: R\$ 91.984,92
Objeto: Sistema de Abastecimento de Água no CRPP I

CENTRO DE RECUPERAÇÃO PENITENCIÁRIO DO PARÁ II - SANTA IZABEL DO PARÁ
Investimento: R\$ 98.000,93
Objeto: Reforma da Muralha do CRPP II

Obras Reformas



CENTRO DE RECUPERAÇÃO PENITENCIÁRIO DO PARÁ I - SANTA IZABEL DO PARÁ
Investimento: R\$ 175.353,70
Objeto: Reforma das guaritas e Instalações elétricas da Muralha do CRPP I

CENTRO DE REEDUCAÇÃO FEMININO DE ANANINDEUA
Investimento: R\$ 149.587,34
Objeto: Reforma e Revitalização do Espaço - CRF

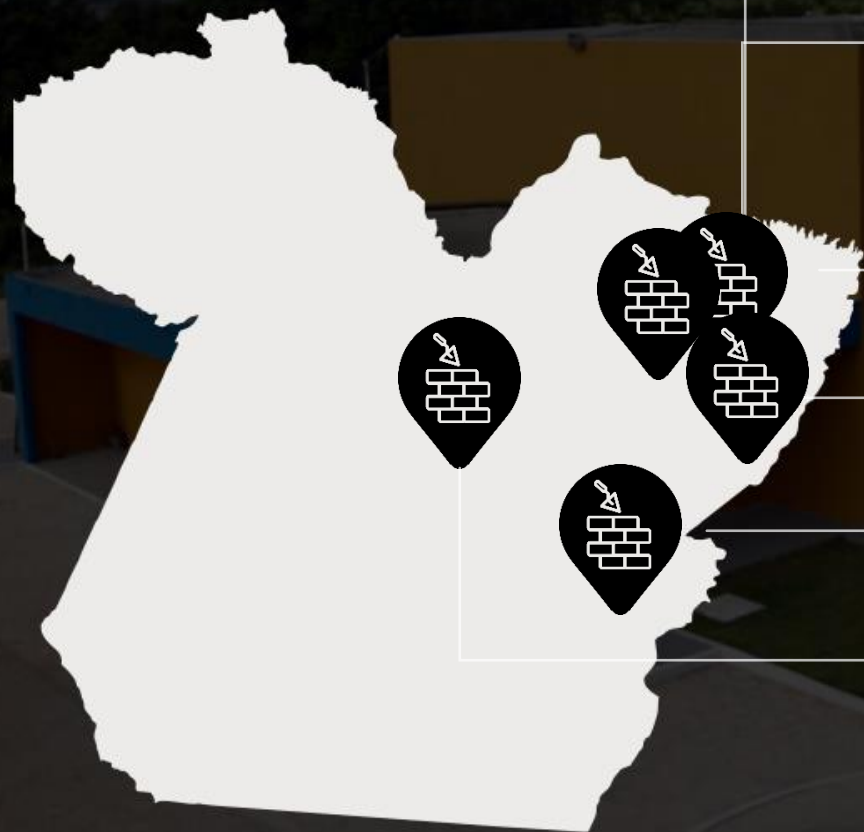
CENTRO DE RECUPERAÇÃO AGRÍCOLA MARIANO ANTUNES DE MARABÁ - CRAMA
Investimento: R\$ 149.903,53
Objeto: Obra de construção do muro de isolamento do CRAMA

CENTRO DE TRIAGEM DE MARABÁ
Investimento: R\$ 148.504,85
Objeto: Perfuração de poço tubular do CT Marabá

CENTRO DE RECUPERAÇÃO DE PARAGOMINAS
Investimento: R\$ 57.369,96
Objeto: Reforma do Sistema de esgoto de Paragominas

Obras

Reformas



PRÉDIO ANEXO DA SUSIPE

Investimento: R\$ 14.200,00

Objeto: Serviço de Implantação da Central de Atendimento e Cadastramento de Visitantes no prédio anexo da SUSIPE

COLÔNIA PENAL AGRÍCOLA DE SANTA IZABEL

Investimento: R\$ 53.748,00

Objeto: Reforma e adequação do espaço Físico na Colônia para Implantação da Panificação do PROCAP

CENTRO DE RECUPERAÇÃO REGIONAL DE ITAITUBA - CRR1

Investimento: R\$ 123.996,71

Objeto: Construção do Sistema de Tratamento de Esgoto do Centro de Recuperação Regional de Itaituba

CENTRO DE RECUPERAÇÃO REGIONAL DE REDENÇÃO

Investimento: R\$ 56.581,46

Objeto: Reparos na unidade prisional de Redenção

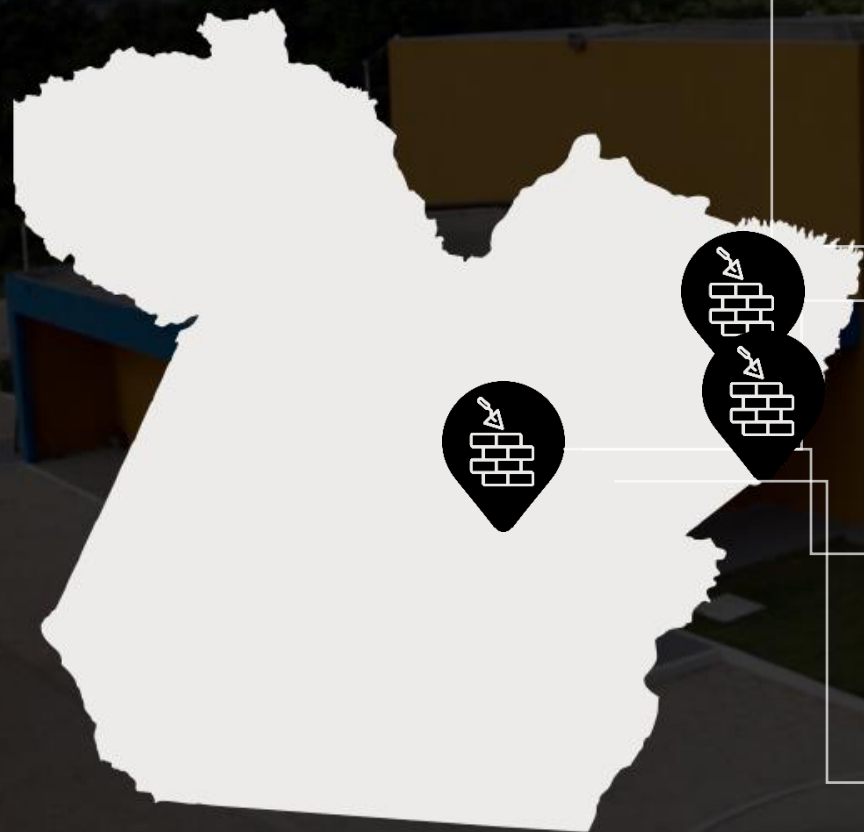
ESTAÇÃO DE TRATAMENTO DE ESGOTO - CRF/ANANINDEUA

Investimento: R\$ 7.899,00

Objeto: Manutenção corretiva da ETE - CRF/Ananindeua

Obras

Reformas



CENTRO DE RECUPERAÇÃO PENITENCIÁRIA DO PARÁ I (CRPP I)
Investimento: R\$ 18.000.000,00
Objeto: Reparo do Centro de Recuperação Penitenciária do Pará I (CRPP I)

COLÔNIA PENAL AGRÍCOLA DE SANTA IZABEL DO PARÁ - CPASI
Investimento: R\$ 1.015.813,24
Objeto: Reforma dos Alojamentos da Colônia Heleno Fragoso (Santa Izabel do Pará)

CENTRO DE RECUPERAÇÃO AGRÍCOLA SÍLVIO HALL DE MOURA - CRASHM
Investimento: R\$ 147.763,29
Objeto: Reforma Parcial do Centro de Recuperação Agrícola Silvio Hall de Moura (Santarém)

CENTRO DE RECUPERAÇÃO AGRÍCOLA "SÍLVIO HALL DE MOURA" CRASHM
Investimento: R\$ 5.000.000,00
Objeto: Reparos emergenciais no Centro de Recuperação Agrícola "Silvio Hall de Moura" CRASHM

EXECUÇÃO DA OBRA DE REFORMA E ADAPTAÇÃO GERAL DO ALMOXARIFADO CENTRAL
Investimento: R\$ 162.787,31
Objeto: Reforma e Adaptação Geral do Almoarifado Central

Obras Reformas



CONSTRUÇÃO DO SISTEMA DE ABASTECIMENTO DE ÁGUA DO CENTRO DE RECUPERAÇÃO PENITENCIÁRIO DO PARÁ II (CRPP II)
Investimento: R\$ 294.088,14

REPARO DO CENTRO DE RECUPERAÇÃO PENITENCIÁRIO DO PARÁ III - CRPP III
Investimento: R\$ 8.000.000,00

REFORMA DO NÚCLEO GESTOR DE MONITORAMENTO ELETRÔNICO
Investimento: R\$ 287.130,07

COMPLEXO PENITENCIÁRIO DE SANTA IZABEL DO PARÁ
Objeto: Reforma e ampliação da cerca perimetral e guarita de controle de acesso ao Complexo.
Investimento: R\$ 2.146.273,02

SERVIÇOS EMERGENCIAIS NO CENTRO DE RECUPERAÇÃO AGRÍCOLA SILVIO HALL DE MOURA
Investimento: R\$ 1.187.621,05

Obras

Reformas



Reforma e Adequação do Espaço Físico na Colônia para Implantação da Panificação do PROCAP
Investimento: R\$ 56.008,12

CONSTRUÇÃO DO MURO DE DIVISA ENTRE O CRF DE ANANINDEUA E BERÇÁRIO.
Investimento: R\$ 49.120,68

UNIDADE BÁSICA DE SAÚDE DO HOSPITAL DE CUSTÓDIA E TRATAMENTO PSIQUIÁTRICO
Objeto: Reforma na Unidade Básica de Saúde do Hospital de Custódia e Tratamento Psiquiátrico
Investimento: R\$ 279.817,09

TOTAL DE INVESTIMENTOS: R\$ 39.883.531,40

Obras em andamento

Região Guajará



CONSTRUÇÃO DA CADEIA PÚBLICA JOVENS - ADULTOS /
DEPEN - SANTA IZABEL

78,99%
EXECUTADO

VALOR DA OBRA: R\$ 16.964.818,73
Investimento Federal : R\$ 14.850.000,00
Investimento Estadual: R\$ 2.114.818,73
Vagas: 603
Regime: Fechado
Previsão de entrega: Jul/2018

CENTRO DE RECUPERAÇÃO PENITENCIÁRIA DO PARÁ I -
CRPP I

63,00%
EXECUTADO

VALOR DA OBRA: R\$ 7.482.858,83
Objeto: Construção de dois blocos
carcerários no CRPP I
Vagas: 342
Regime: Fechado
Previsão de Entrega: Ago/2018

Obras em andamento Região Tocantins



AMPLIAÇÃO DO CENTRO DE TRIAGEM METROPOLITANO DE ABAETETUBA

41,87%
EXECUTADO

VALOR DA OBRA R\$ 10.625.194,43

Investimento Federal: R\$ 3.442.500,00

Investimento Estadual: R\$ 7.182.694,43

Vagas: 306

Regime: Fechado

Previsão de entrega: Set/2018

Obras em andamento

Lago Tucuruí



AMPLIAÇÃO DO CENTRO DE TRIAGEM
METROPOLITANO DE TUCURUÍ

16,61%
EXECUTADO

VALOR TOTAL: R\$ 11.034.485,36

Investimento Federal: R\$ 2.362.500,00

Investimento Estadual: R\$ 8.671.985,36

Vagas: 210

Regime: Fechado

Previsão de entrega: Set/2018

Obras em andamento

Região Rio Capim



AMPLIAÇÃO DO CENTRO DE TRIAGEM METROPOLITANO DE PARAGOMINAS

90,02%
EXECUTADO

VALOR DA OBRA: R\$ 11.400.990,25

Investimento Federal: R\$ 3.442.500,00

Investimento Estadual: R\$ 7.958.490,25

Vagas: 306

Regime: Fechado

Previsão de entrega: Jun/2018

CONSTRUÇÃO DA CADEIA PÚBLICA DE TOMÉ-AÇU

39,45%
EXECUTADO

VALOR DA OBRA: R\$ 6.750.724,90

Vagas: 316

Regime: Fechado

Previsão de entrega: Out/2018

Obras em andamento

Região do Carajás

CONSTRUÇÃO DA CADEIA PÚBLICA MASCULINA DE
PARAUPEBAS

41,00%
EXECUTADO

VALOR DA OBRA: R\$ 12.753.090,10

Vagas: 306

Regime: Fechado

Previsão de entrega: Dez/2018



Obras em andamento Região do Araguaia



CONSTRUÇÃO DA CADEIA PÚBLICA DE REDENÇÃO

40,80%
EXECUTADO

VALOR DA OBRA: R\$ 11.103.035,46

Vagas: 306

Regime: Fechado

Previsão de entrega: Out/2018

TOTAL DE INVESTIMENTOS:
R\$ 88.115.198,06

GERAÇÃO DE VAGAS:
2.695

Obras

Aguardando Licitação



CONSTRUÇÃO DO CENTRO DE RECUPERAÇÃO MASCULINO EM VITÓRIA DO XINGU - NESA

65,00% VALOR TOTAL: R\$ 11.807.045,53
Vagas: 306 - Regime: Fechado

EXECUTADO

CONSTRUÇÃO DO CENTRO DE REEDUCAÇÃO FEMININO DE VITÓRIA DO XINGU - NESA

80,00% VALOR TOTAL: R\$ 7.629.157,63
Vagas: 105 - Regime: Fechado

EXECUTADO

CONSTRUÇÃO DA COLÔNIA INDUSTRIAL DE VITÓRIA DO XINGU - NESA

56,00% VALOR TOTAL: R\$ 10.122.623,48
Vagas: 201 - Regime: Semiaberto

EXECUTADO

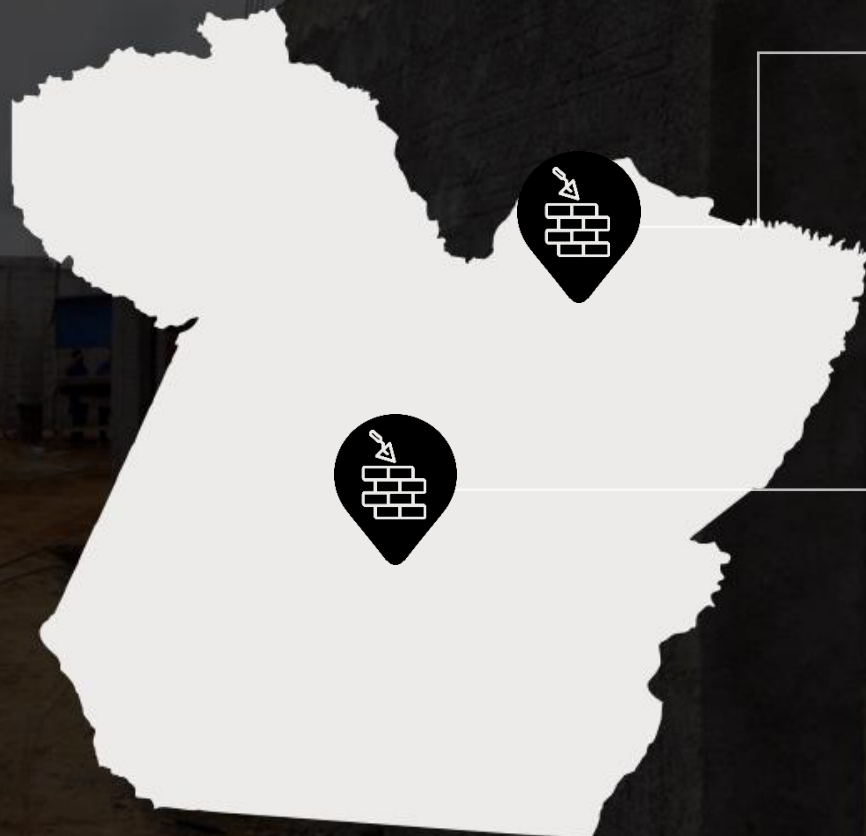
URBANIZAÇÃO DO COMPLEXO PENITENCIÁRIO DE VITÓRIA DO XINGU - NESA

5,00% VALOR TOTAL: R\$ 5.662.843,00

EXECUTADO

Obras

Aguardando Licitação



CONSTRUÇÃO DO CENTRO DE RECUPERAÇÃO MASCULINO DE SÃO FÉLIX DO XINGU

46,89%
EXECUTADO

VALOR TOTAL: R\$ 7.182.412,58
Investimento Federal: 2.922.212,25
Investimento Estadual: 4.260.200,33
Vagas: 128 - Regime: Fechado

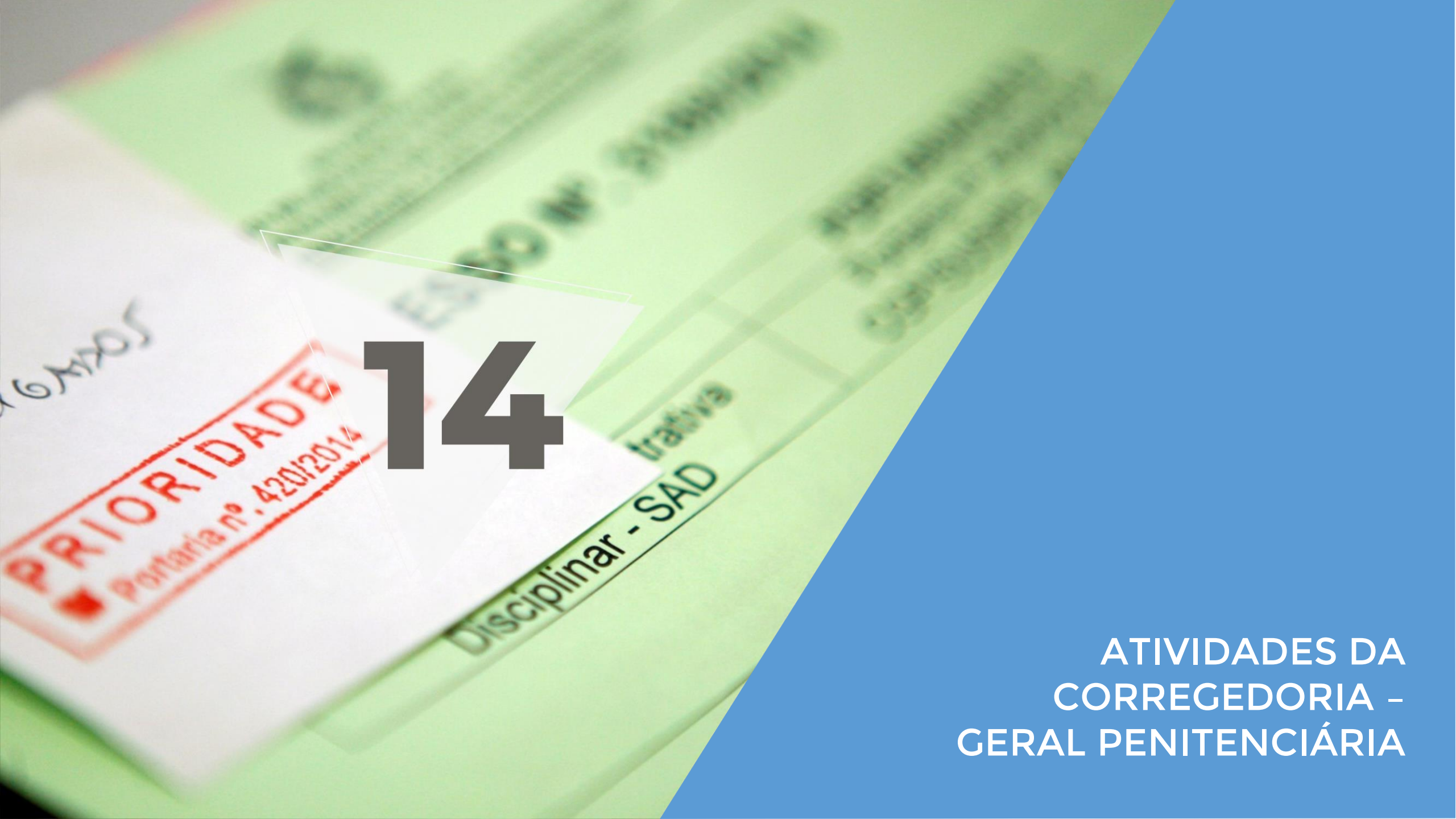
CONSTRUÇÃO DE BERÇÁRIO COM 12 LEITOS NO CENTRO DE REEDUCAÇÃO FEMININO DE ANANINDEUA

79,85%
EXECUTADO

VALOR TOTAL: R\$ 1.036.640,16
Investimento Federal: R\$ 624.403,45
Investimento Estadual: R\$ 412.236,71

TOTAL DE INVESTIMENTOS:
R\$ 43.440.722,38

GERAÇÃO DE VAGAS:
740




14

ATIVIDADES DA
CORREGEDORIA -
GERAL PENITENCIÁRIA

Atividades realizadas

ATIVIDADES	JAN/18	FEV/18	MAR/18	ABR/18	MAI/18	JUN/18	JUL/18	AGO/18	SET/18	OUT/18	NOV/18	DEZ/18
PROCEDIMENTOS INSTAURADOS	38	21	18	28	24							
RELATÓRIOS CONCLUSIVOS	10	08	20	29	31							
INTIMAÇÕES EXPEDIDAS	60	119	173	235	201							
DEPOIMENTOS NA CGP E CASAS PENAS	43	93	209	221	161							
ATENDIMENTOS A FAMILIARES	13	16	13	12	10							
PALESTRAS/CURSOS	-	-	-	-	-							
VIAGENS ÀS UNIDADES PRISIONAIS DO INTERIOR	02	01	09	05	01							



**A AGRESSÃO
PODE SER
FÍSICA OU
PSICOLÓGICA.**

**MAS A SUA
ATITUDE PODE
MUDAR ESSA
HISTÓRIA.**

**NÃO SE CALE.
DENUNCIE!
LIGUE 180**



SUPERINTENDÊNCIA DO SISTEMA PENITENCIÁRIO DO ESTADO DO PARÁ

DIVISÃO DE TECNOLOGIA DA INFORMAÇÃO

INFOPEN@WEBMAIL.SUSIPE.PA.GOV.BR

(91) 3239 4242

Secretaria de
Segurança Pública e Defesa Social



www.pa.gov.br

SIMÃO ROBISON OLIVEIRA JATENE
Governador do Estado do Pará

JOSÉ DA CRUZ MARINHO
Vice-Governador do Estado do Pará

LUIZ FERNANDES ROCHA
Secretário de Estado de Segurança Pública e Defesa Social

ROSINALDO DA SILVA CONCEIÇÃO
Superintendente do Sistema Penitenciário do Estado do Pará