



MAI 2017

Susipe

EM NÚMEROS

Sumário

05

EVOLUÇÃO
DA POPULAÇÃO
CARCERÁRIA
(BRASIL E PARÁ)

15

CLASSIFICAÇÃO
JURÍDICA DA
POPULAÇÃO
CARCERÁRIA
PARAENSE

35

DADOS
OPERACIONAIS DE
MOVIMENTAÇÃO
DE PRESOS

21

ESTRUTURA DE
CUSTÓDIA DO SISTEMA
PENITENCIÁRIO
PARAENSE

39

PERFIL DA
POPULAÇÃO
CARCERÁRIA

49

TRABALHO

104

INVESTIMENTOS
NO SISTEMA
PENITENCIÁRIO
PARAENSE

65

SAÚDE

93

ASSISTÊNCIA
E VALORIZAÇÃO
AO SERVIDOR

55

EDUCAÇÃO

87

ASSISTÊNCIA AO
EGRESSO E FAMÍLIA

125

ATIVIDADES DA
CORREGEDORIA
GERAL PENITENCIÁRIA

81

ASSISTÊNCIA
SOCIAL

97

ESCOLA DE
ADMINISTRAÇÃO
PENITENCIÁRIA

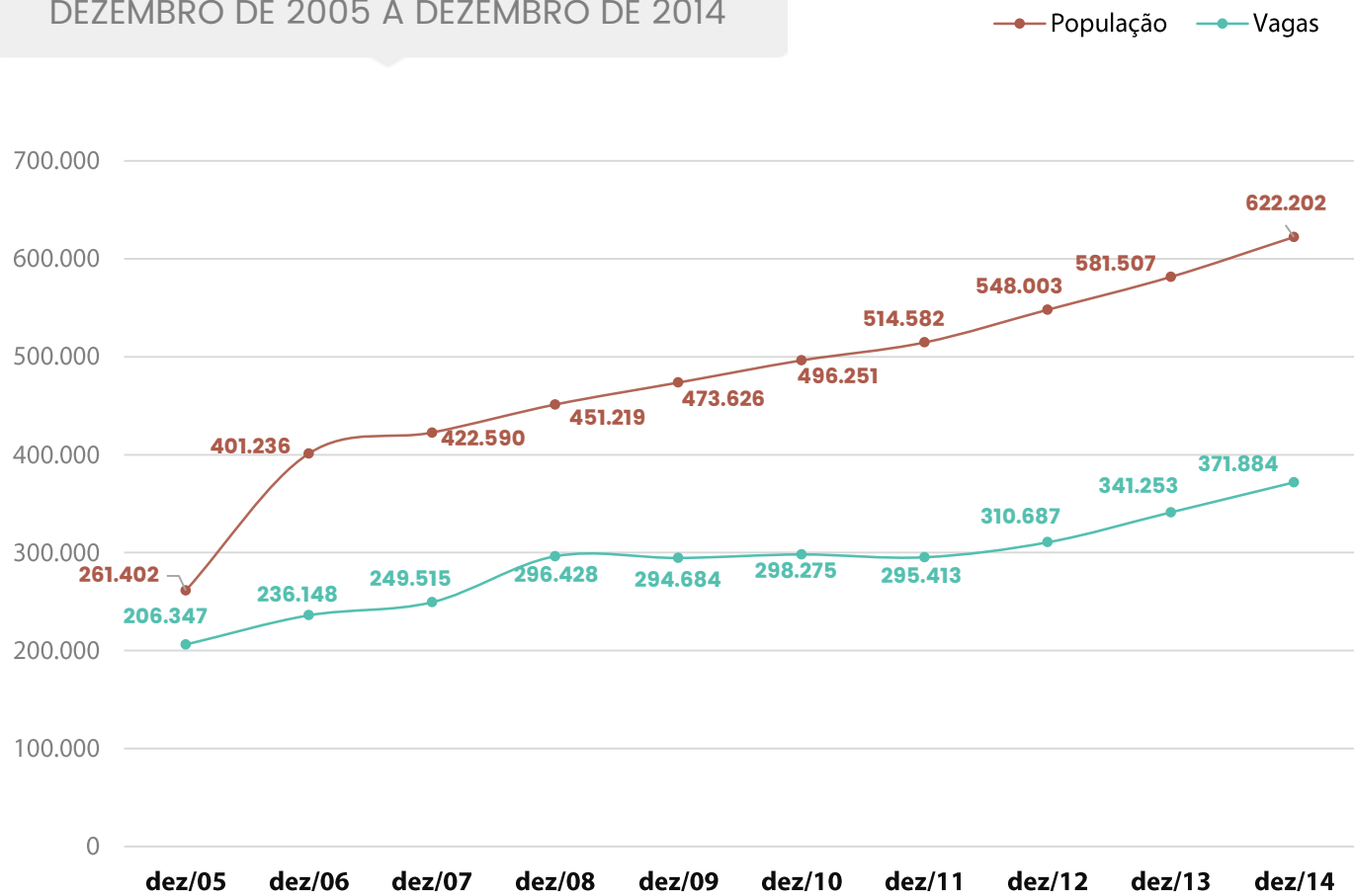


01

**EVOLUÇÃO DA POPULAÇÃO
CARCERÁRIA BRASIL E PARÁ**

Evolução da população carcerária brasileira x número de vagas

DEZEMBRO DE 2005 À DEZEMBRO DE 2014



AUMENTO DE
360.800

↑ **138,02%**

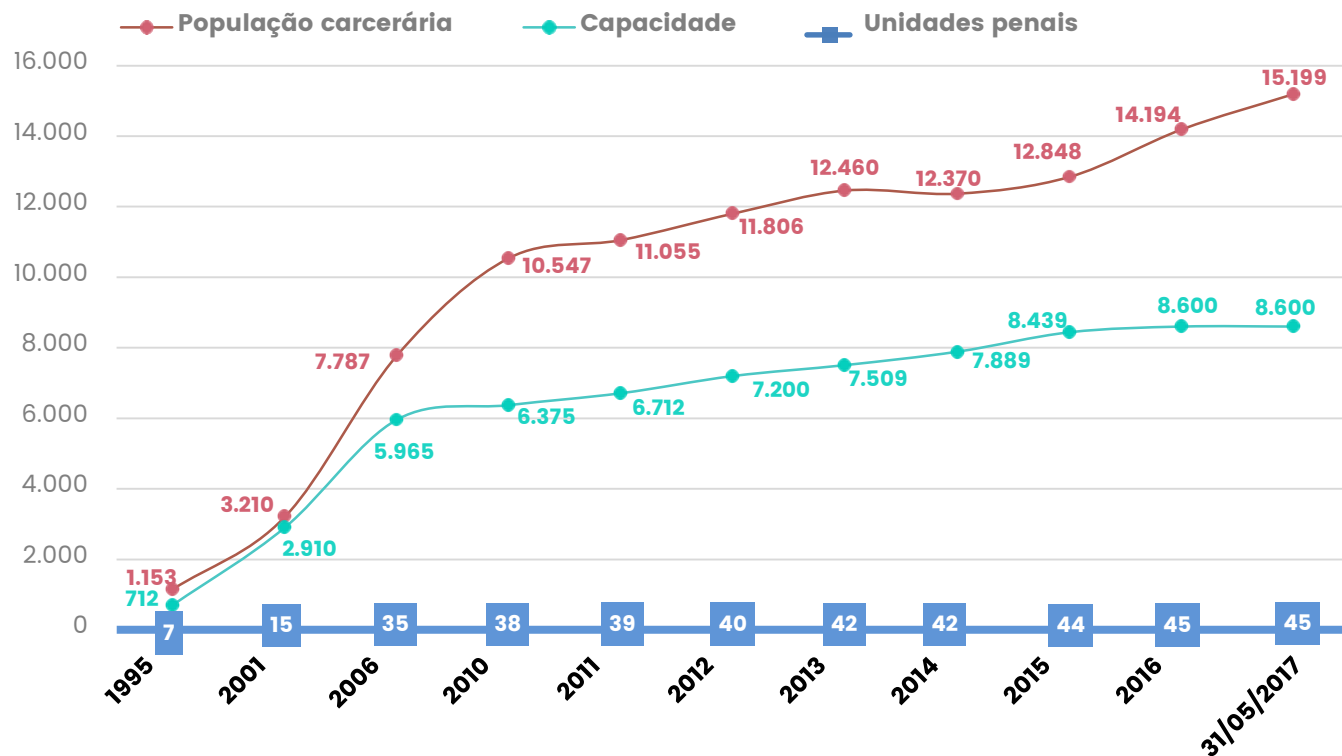
AUMENTO DE
165.537

↑ **80,22%**



FONTE: DEPEN / DEZ-2014

Evolução da população carcerária paraense - relação entre população/capacidade/unidades



AUMENTO DE
14.046

↑ 1.218%

AUMENTO DE
7.888

↑ 1.108%

AUMENTO DE
38

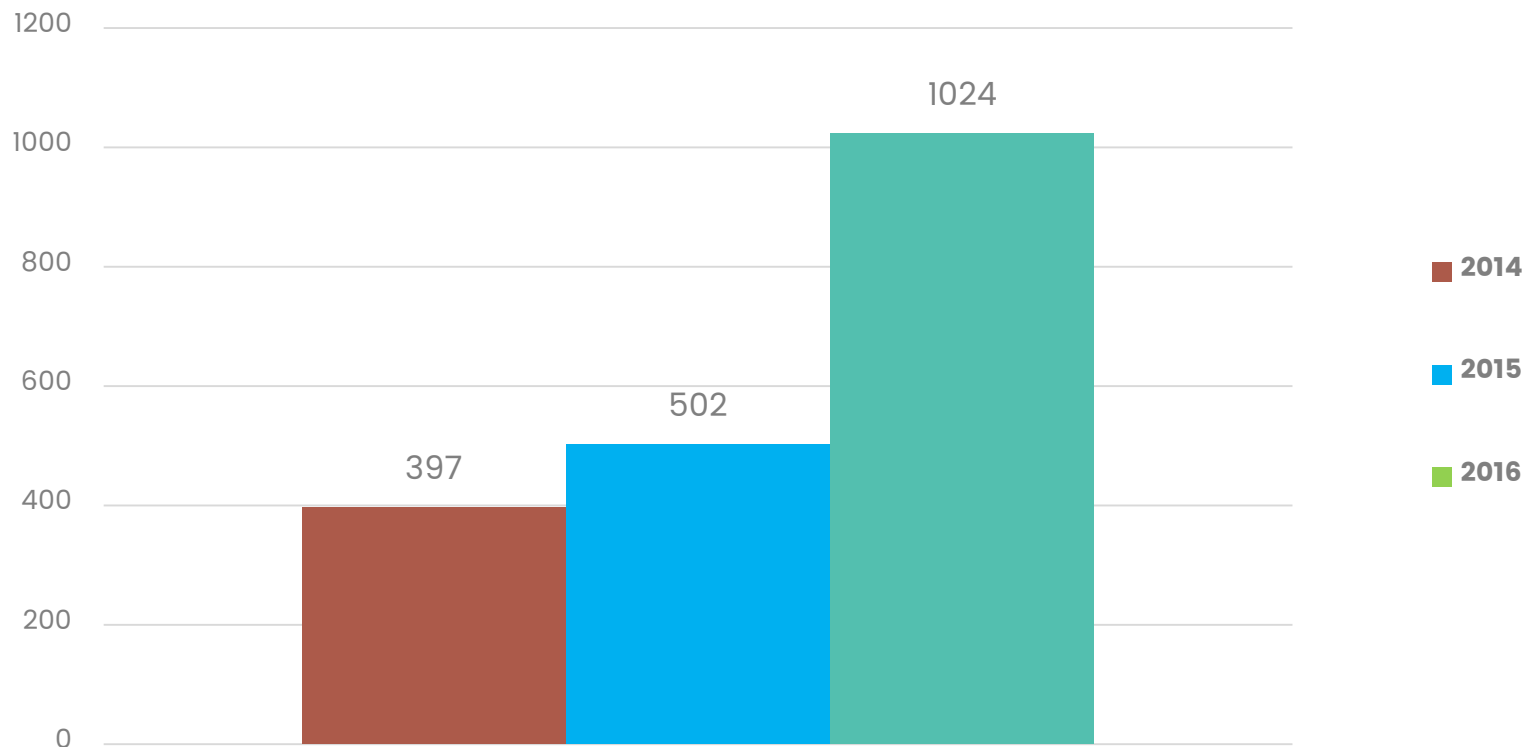
↑ 543%

Observação: A partir de Dezembro de 2014 foi retirado da reta representativa da população carcerária o quantitativo de pessoas que estão em monitoração eletrônica. Esses dados estão demonstrados em outros gráficos apresentando o quantitativo de 2014,2015 e 2016 na páginas 8 e 9.

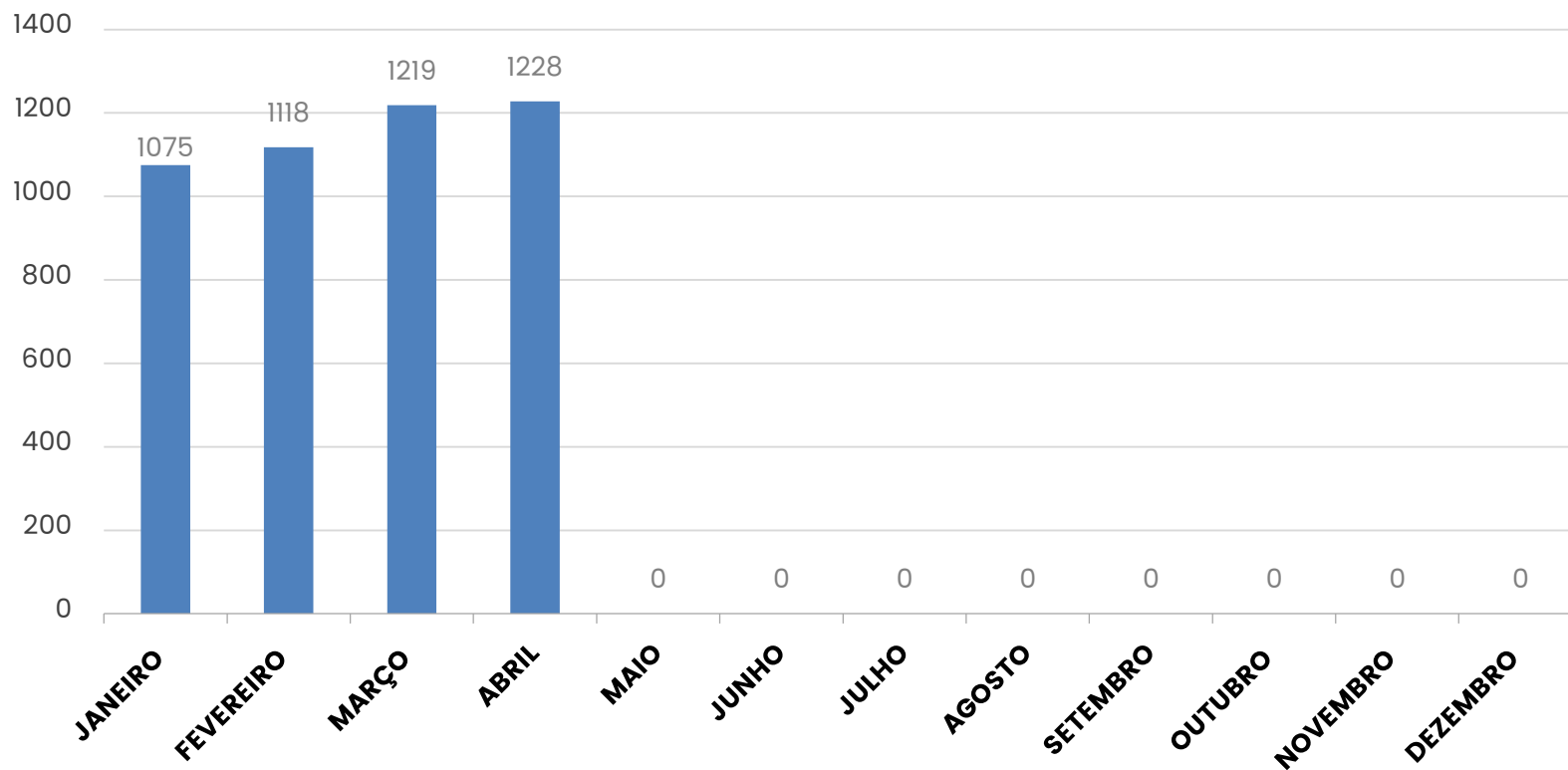


FONTE: INFOPEN/2017

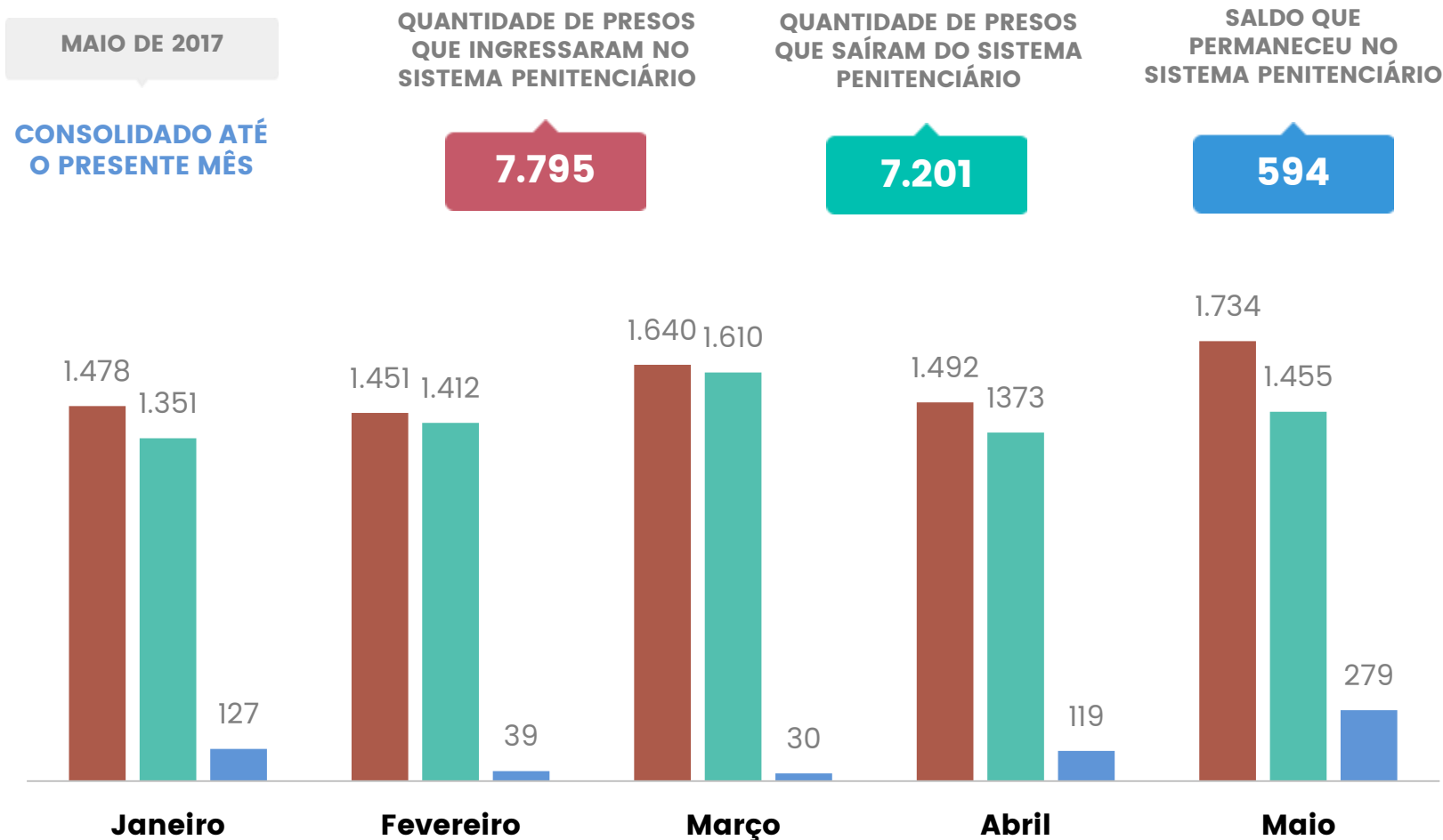
Evolução da população carcerária paraense - Evolução anual de pessoas com monitoramento



Evolução da população carcerária paraense - Quantitativo de monitorados – 2017



Fluxo de entrada e saída de presos



FONTE: INFOPEN/2017

O Pará ocupa as seguintes posições em relação as demais UF's*:

A taxa média de crescimento mensal da população carcerária no Pará, em **Maio de 2017** está em **1,21%..**



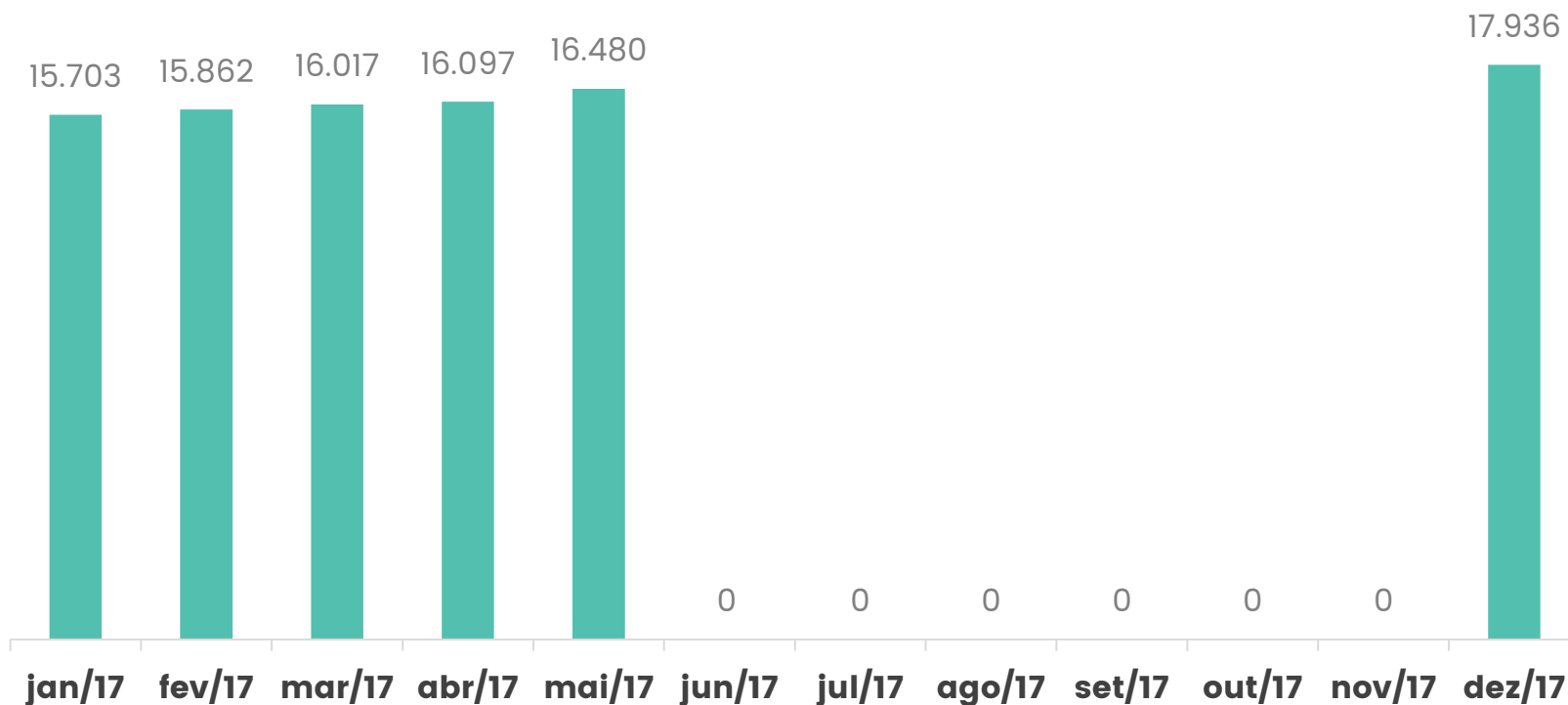
População carcerária relativa
Brasil: 306,22 presos/100 mil habit.
Pará: 197,21 presos/100 mil habit.

É o 9° em população

O 14° em população carcerária absoluta

*UF's – Unidades Federativas

Evolução e projeção da população carcerária total (Susipe / Polícia Civil)

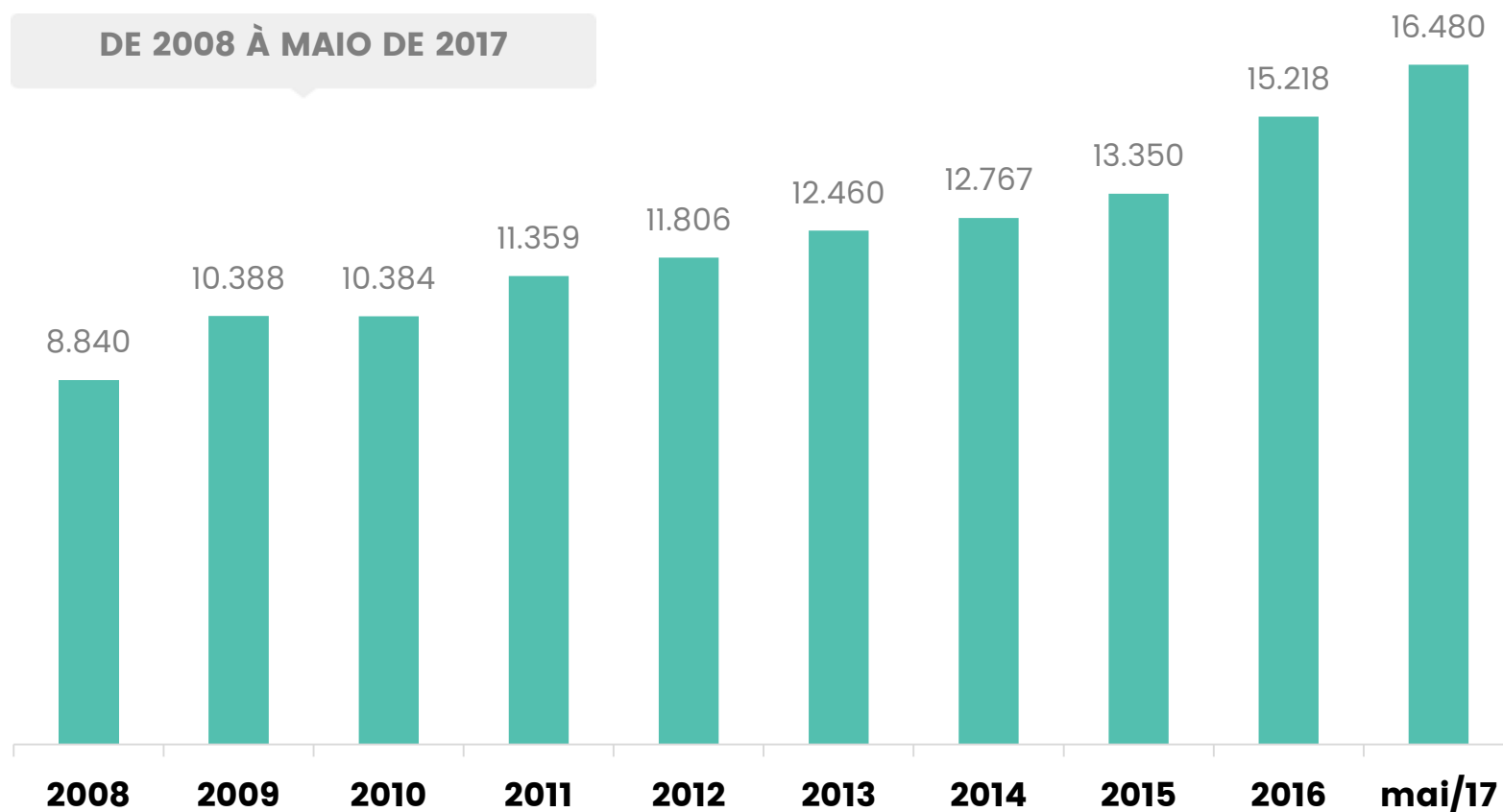


Observação: A população carcerária de DEZ/2017 foi projetada com base na taxa média de crescimento mensurado no 4º mês de 2017 que foi de 0,83%.




População carcerária total SUSIPE / Polícia Civil

DE 2008 À MAIO DE 2017



FONTE: INFOPEN/2017

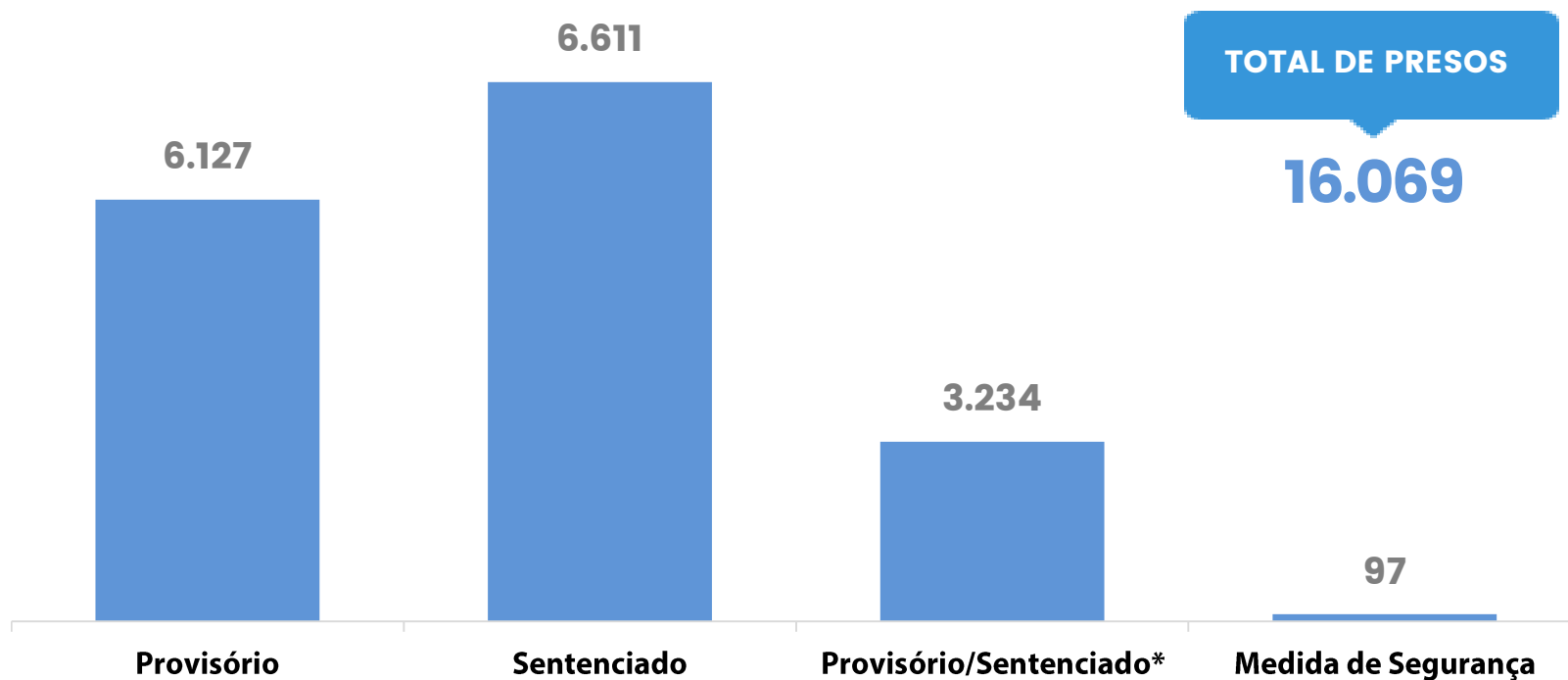




02

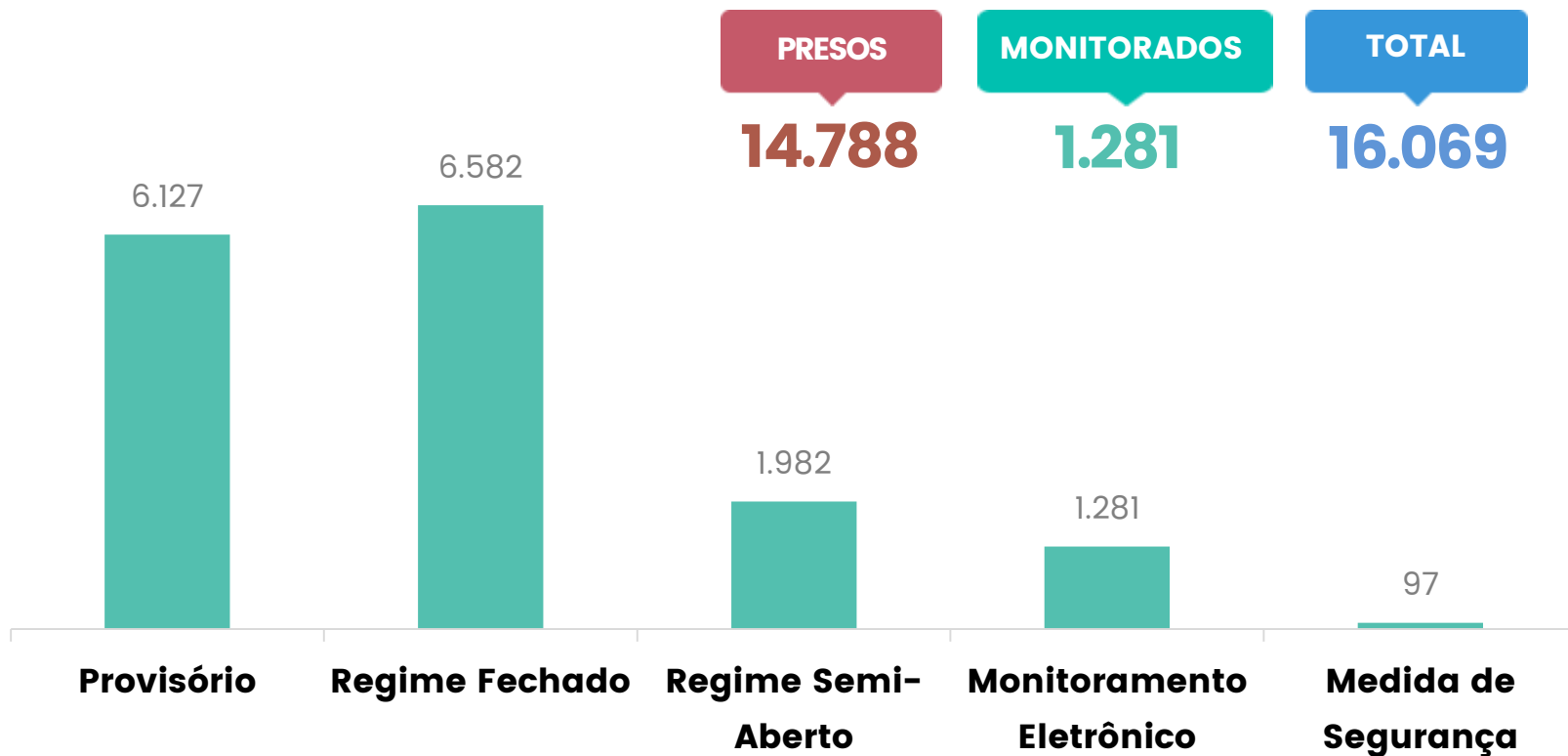
**CLASSIFICAÇÃO
JURÍDICA DA POPULAÇÃO
CARCERÁRIA PARAENSE**

Situação jurídica

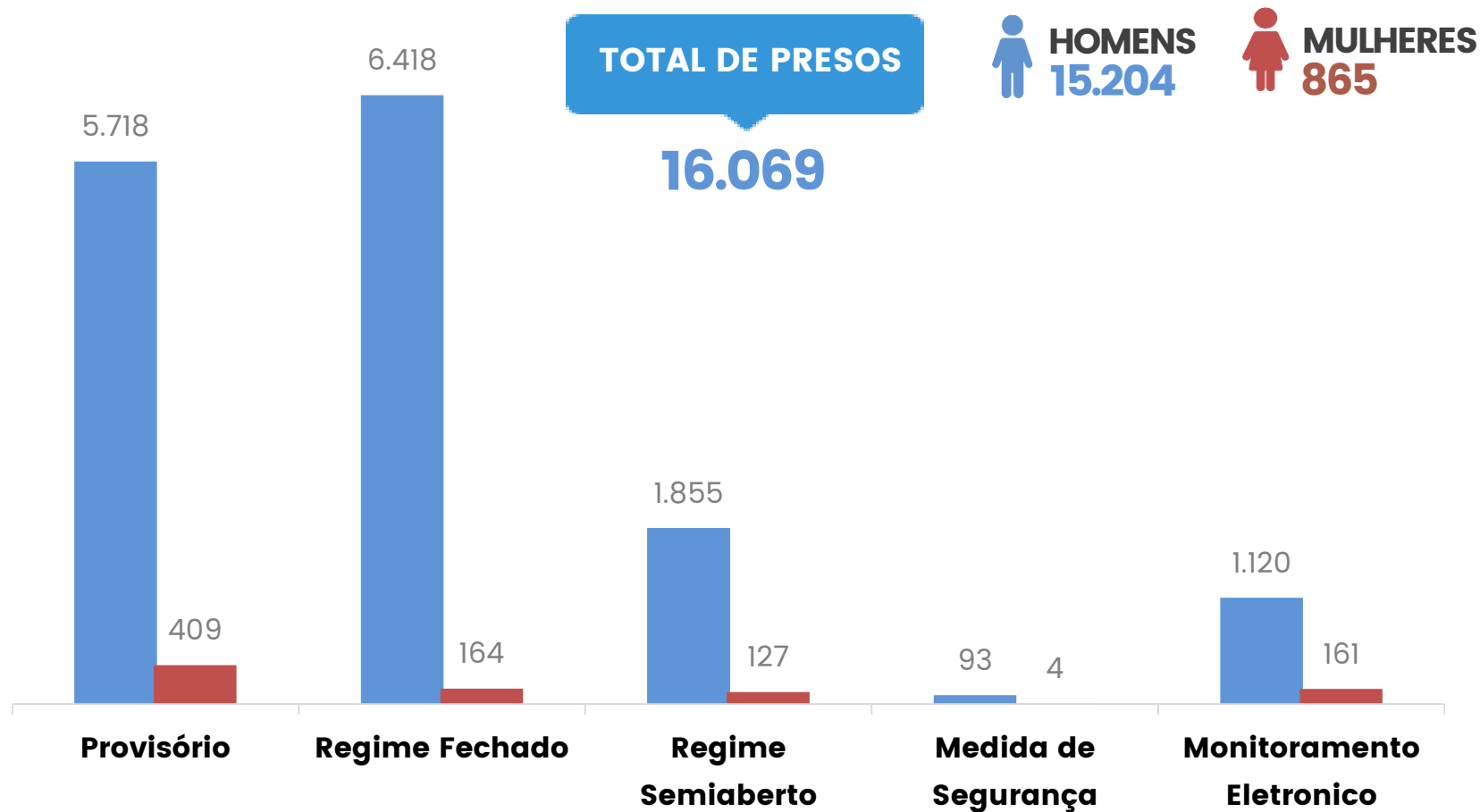


***Provisório e Sentenciado:** é utilizado para presos que possuam pelo menos 01 (um) processo de execução na condição de preso sentenciado e que responda a outro(s) processo(s) na condição de preso provisório. Esse total não é computado no número de presos provisórios ou sentenciados.

População carcerária custodiada somente pela SUSIPE



População carcerária por sexo custodiada somente pela SUSIPE



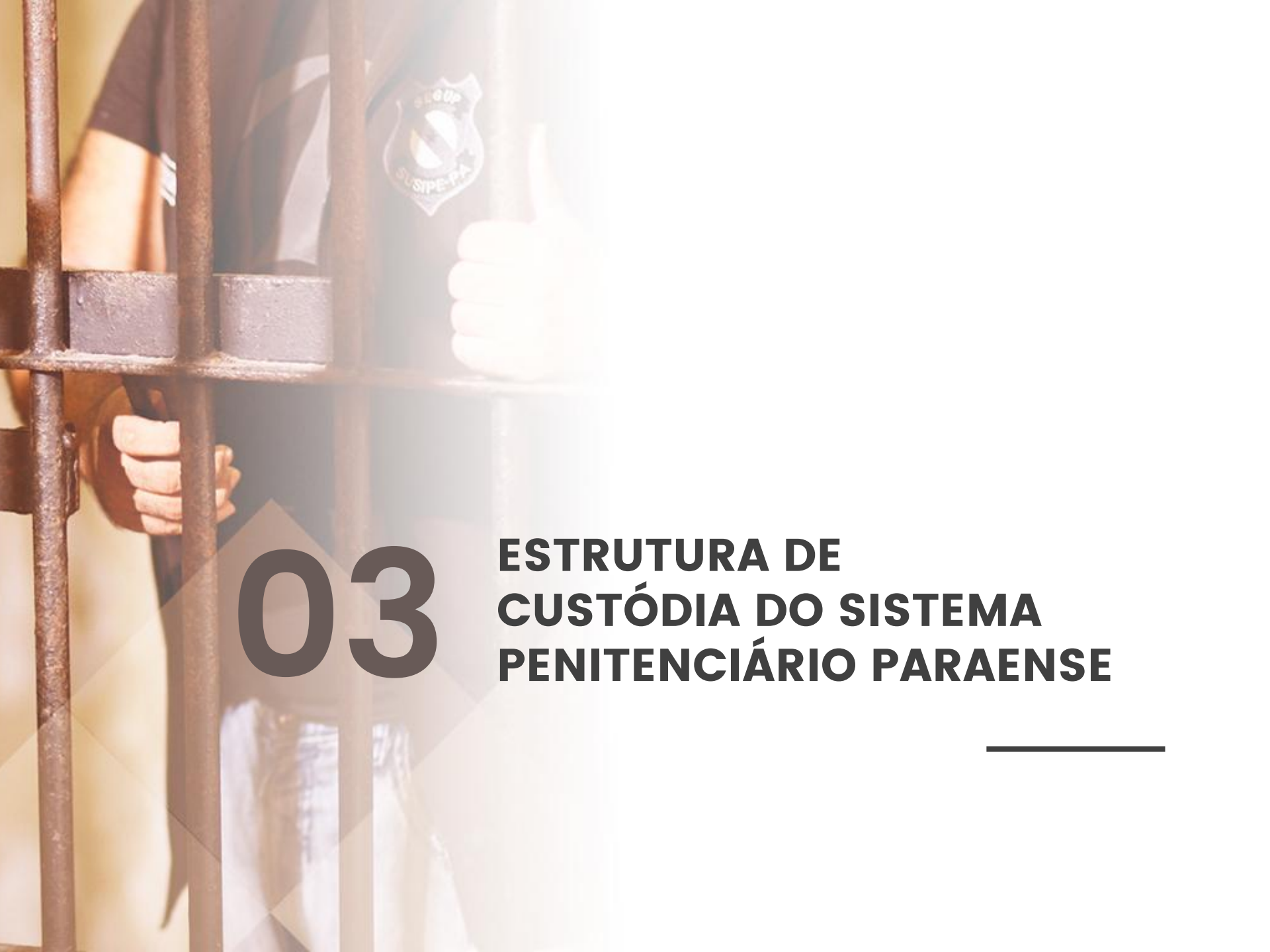
AJUDE A
SUSIPE NA
BUSCA DE
FORAGIDOS!



DENUNCIE!
(91) 98814-1218







03

**ESTRUTURA DE
CUSTÓDIA DO SISTEMA
PENITENCIÁRIO PARAENSE**

Unidades prisionais por regiões de integração - 2016



Capacidade de custódia

	VAGAS	EXISTENTE	OCUPADA	DÉFICIT
RMB	Masculina	4.896	8.289	3.393
	Feminina	560	535	-25
INTERIOR	Masculina	3.005	5.795	2.790
	Feminina	139	169	30
TOTAL	Masculina	7.901	14.084	6.183
	Feminina	699	704	5
TOTAL		8.600		

***Observação:** No cálculo da capacidade de custódia não são contabilizadas as pessoas sobre monitoramento eletrônico, já que não estão recolhidas em Unidades Prisionais.

Do total de vagas ocupadas (15.199), 411 são presos em carceragens custodiados pela Polícia Civil.

Unidades prisionais por regiões de integração

	1ª REGIÃO METROPOLITANA	VAGAS
BELÉM	Núcleo de Gestor de Monitoração Eletrônica – NGME*	-
	Central de Triagem da Cremação - CTCREMA	92
	Central de Triagem de São Brás – CTSB	120
	Central de Triagem de Marambaia – CTMAB	75
	Centro de Detenção Provisória de Icoaraci – CDPI	120
	Centro de Recuperação do Coqueiro – CRC	169
	Centro de Progressão Penitenciária de Belém – CPPB	150
	Centro de Recuperação de Mosqueiro – CRMO	48
ANANINDEUA	Central de Triagem da Cidade Nova – CTCN	130
	Central de Triagem Metropolitana II - CTM II	144
	Centro de Reeducação Feminino de Ananindeua – CRF	480
MARITUBA	Centro de Reeducação Feminino de Marituba- CRF Marituba (Semi Aberto)	50
	Presídio Estadual Metropolitano I - PEM I	404
	Presídio Estadual Metropolitano II - PEM II	304
	Presídio Estadual Metropolitano III - PEM III	288

Unidades prisionais por regiões de integração

1ª REGIÃO: METROPOLITANA (CONTINUAÇÃO)

SANTA IZABEL DO PARÁ	Central de Triagem Metropolitana I - CTM I	148
	Central de Triagem Metropolitana III- CTM III	158
	Central de Triagem Metropolitana IV - CTM IV	292
	Centro de Recuperação Penitenciário do Pará I - CRPP I	739
	Centro de Recuperação Penitenciário do Pará II - CRPP II	288
	Centro de Recuperação Penitenciária do Pará III - CRPP III	432
	Colônia Penal Agrícola de Santa Izabel - CPASI	622
	Centro de Recuperação Especial Cel. Anastácio das Neves - CRECAN	120
	Hospital Geral Penitenciário - HGP	83
Total: 23 unidades prisionais		5.456

Unidades prisionais por regiões de integração

2ª REGIÃO: GUAMÁ		VAGAS
CASTANHAL	Centro de Recuperação Regional de Castanhal – CRRCA	156
Total: 01 unidade prisional		156

Unidades prisionais por regiões de integração

3ª REGIÃO: RIO CAETÉ

VAGAS

BRAGANÇA	Centro de Recuperação Regional de Bragança - CRRB	122
CAPANEMA	Centro de Recuperação Regional de Capanema - CRRCAP	64
SALINÓPOLIS	Centro de Recuperação Regional de Salinópolis - CRRSAL	120
Total: 03 Unidades Prisionais		306

4ª REGIÃO: ARAGUAIA

VAGAS

REDENÇÃO	Centro de Recuperação Regional de Redenção - CRRR	120
Total: 01 Unidade Prisional		120

Unidades prisionais por regiões de integração

5ª REGIÃO: CARAJÁS		VAGAS
MARABÁ	Centro de Recuperação Agrícola Mariano Antunes - CRAMA	180
	Central de Triagem masculina de Marabá - CTMM	292
	Centro de Reeducação Feminino de Marabá - CRFM	86
PARAUPEBAS	Carceragem de Parauapebas - C Parauapebas	90
Total: 04 Unidades Prisionais		648

6ª REGIÃO: TOCANTINS		VAGAS
ABAETETUBA	Centro de Recuperação Regional de Abaetetuba - CRRAB	120
ABAETETUBA	Carceragem de Abaetetuba- C Abaetetuba	30
CAMETÁ	Centro de Recuperação Regional de Cametá - CRRCAM	64
MOCAJUBA	Centro de Recuperação Regional de Mocajuba - CRRMOC	64
Total: 04 Unidades Prisionais		278

Unidades prisionais por regiões de integração

7ª REGIÃO: BAIXO AMAZONAS		VAGAS
SANTARÉM	Centro de Recuperação Silvio Hall de Moura - CRASHM	360
	Central de Triagem Masculina de Santarém - CTMS	316
Total: 02 Unidades Prisionais		676

8ª REGIÃO: LAGO DE TUCURUÍ		VAGAS
TUCURUÍ	Centro de Recuperação Regional de Tucuruí - CRRT	120
Total: 01 Unidade Prisional		120

Unidades prisionais por regiões de integração

9ª REGIÃO: RIO CAPIM

VAGAS

PARAGOMINAS	Centro de Recuperação Regional de Paragominas - CRRPA	214
TOMÉ-AÇU	Centro de Recuperação Regional de Tomé-Açu - CRRTA	58
Total: 02 Unidades Prisionais		272

9ª REGIÃO: XINGÚ

VAGAS

ALTAMIRA	Centro de Recuperação Regional de Altamira - CRRALT	208
	Central de Triagem de Altamira - CTALT	36
Total: 02 Unidades Prisionais		244

Unidades prisionais por regiões de integração

11ª REGIÃO MARAJÓ

VAGAS

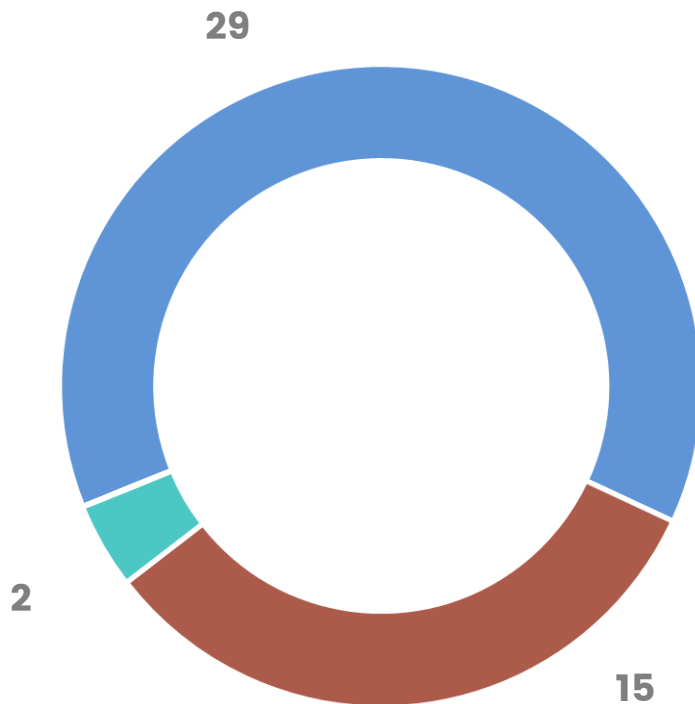
BREVES	Centro de Recuperação Regional de Breves- CRRB	128
Total: 01 Unidade Prisional		128

12ª REGIÃO TAPAJÓS

VAGAS

ITAITUBA	Centro de Recuperação Regional de Itaituba - CRR1	196
Total: 01 Unidade Prisional		196


Comunicação de dados - SUSIPE



TOTAL: 46

**45 Unidades Prisionais +
Núcleo de Monitoramento**

- Links de Alta Velocidade NavegaPará
- Link de media velocidade Satélite
- Outras formas (Modem, Rádio...)



AJUDE A POLÍCIA A ENCONTRAR FORAGIDOS. **DENUNCIE!**



WHATSAPP:
(91) 98814 1218

181 DISQUE
DENÚNCIA 







04

Dados Operacionais de Movimentação de Presos

Controle do quantitativo de escoltas das unidades prisionais da RMB e do interior

CONTROLE DO QUANTITATIVO DE SAÍDAS DAS UNIDADES PENAIS RMB E INTERIOR

MÊS	CONSULTAS	EXAMES	URGÊNCIA	AUDIÊNCIAS	OUTROS	TOTAL
JANEIRO	308	84	269	1.202	392	2.255
FEVEREIRO	267	90	207	1.792	340	2.696
MARÇO	265	95	180	1.790	313	2.643
ABRIL	173	86	143	1.334	397	2.133
MAIO	267	125	160	2115	437	3.104
JUNHO						
JULHO						
AGOSTO						
SETEMBRO						
OUTUBRO						
NOVEMBRO						
DEZEMBRO						
TOTAL	1.280	480	959	8.233	1.879	12.831

SIGA A SUSIPE nas redes sociais



[instagram.com/coostafe](https://www.instagram.com/coostafe)



fb.me/susipepara



youtube.com/SusipePa



[@SusipePa](https://twitter.com/SusipePa)



soundcloud.com/susipepa





04

PERFIL DA POPULAÇÃO CARCERÁRIA

Tipificação criminal – Homens

CRIME	PERCENTUAL EM RELAÇÃO AO QUANTITATIVO DA TIPIFICAÇÃO CRIMINAL
ROUBO QUALIFICADO (ART 157, PARÁGRAFO 2º)	20,76%
TRÁFICO DE ENTORPECENTES (ART. 12 DA LEI 6.368/76 E ART. 33 DA LEI 11.343/06)	15,95%
HOMICÍDIO QUALIFICADO (ART 121, PARAGRÁFO 2º)	7,31%
ROUBO SIMPLES (ART 157)	6,97%
PORTE ILEGAL DE ARMA DE FOGO DE USO PERMITIDO (ART. 14)	5,87%
FURTO QUALIFICADO (ART 155, PARÁGRAFO 4º E 5º)	5,81%
HOMICÍDIO SIMPLES (ART 121, CAPUT)	5,57%
FURTO SIMPLES (ART 155)	5,33%
ESTUPRO (ART 213)	4,50%
QUADRILHA OU BANDO (ART 288)	4,36%

Observação: Uma pessoa presa pode estar envolvida em mais de uma incidência criminal. Na população carcerária masculina, 58,52% tem mais de um processo criminal em seu prontuário carcerário.

Tipificação criminal – Homens

CRIME	PERCENTUAL EM RELAÇÃO AO QUANTITATIVO DA TIPIFICAÇÃO CRIMINAL
LATROCÍNIO (ART 157, PARÁGRAFO 3º)	3,02%
HOMICÍDIO CULPOSO (ART. 121, PARAGRAFO 3º)	2,38%
POSSE OU PORTE ILEGAL DE ARMA DE FOGO DE USO RESTRITO (ART. 16)	2,19%
ESTATUTO DA CRIANÇA E DO ADOLESCENTE (LEI 8.069, DE 13/01/1990)	1,82%
RECEPTAÇÃO (ART 180)	1,49%
LESÃO CORPORAL (ART 129, CAPUT E PARAGRAFOS 1º, 2º, 3º e 6º)	1,11%
LEI MARIA DA PENHA - VIOLÊNCIA CONTRA A MULHER (LEI 9.605 DE 11.340 DE 07/08/2006)	0,93%
ATENTADO VIOLENTO AO PUDOR (ART 214)	0,61%
SEQÜESTRO E CÂRCERE PRIVADO (ART 148)	0,49%
CORRUPÇÃO DE MENORES (ART 218)	0,42%
ESTELIONATO (ART 171)	0,36%
RECEPTAÇÃO QUALIFICADA (ART 180, PARAGRAFO 1º)	0,35%
DISPARO DE ARMA FOGO (ART. 15)	0,24%

Observação: Uma pessoa presa pode estar envolvida em mais de uma incidência criminal. Na população carcerária masculina, 58,52% tem mais de um processo criminal em seu prontuário carcerário.

Tipificação criminal – Homens

CRIME	PERCENTUAL EM RELAÇÃO AO QUANTITATIVO DA TIPIFICAÇÃO CRIMINAL
EXTORSÃO (ART 158)	0,22%
TRÁFICO INTERNACIONAL DE ENTORPECENTES (ART. 18 DA LEI 6.368/76 E ART. 33 DA C/C ART. 40, I DA LEI 11.343/06)	0,19%
EXTORSÃO MEDIANTE SEQÜESTRO (ART 159)	0,19%
DOCUMENTO FALSO	0,11%
FALSIDADE IDEOLÓGICA (ART 299)	0,10%
FALSIFICAÇÃO DE PAPÉIS, SELOS, SINAL E DOCUMENTOS	0,09%
TRÁFICO INTERNACIONAL DE ARMA DE FOGO (ART. 18)	0,09%
OUTROS (MOEDA FALSA, CONTRABANDO, CONCUSSÃO, CORRUPÇÃO PASSIVA, APROPRIAÇÃO INDÉBITA...)	1,16%

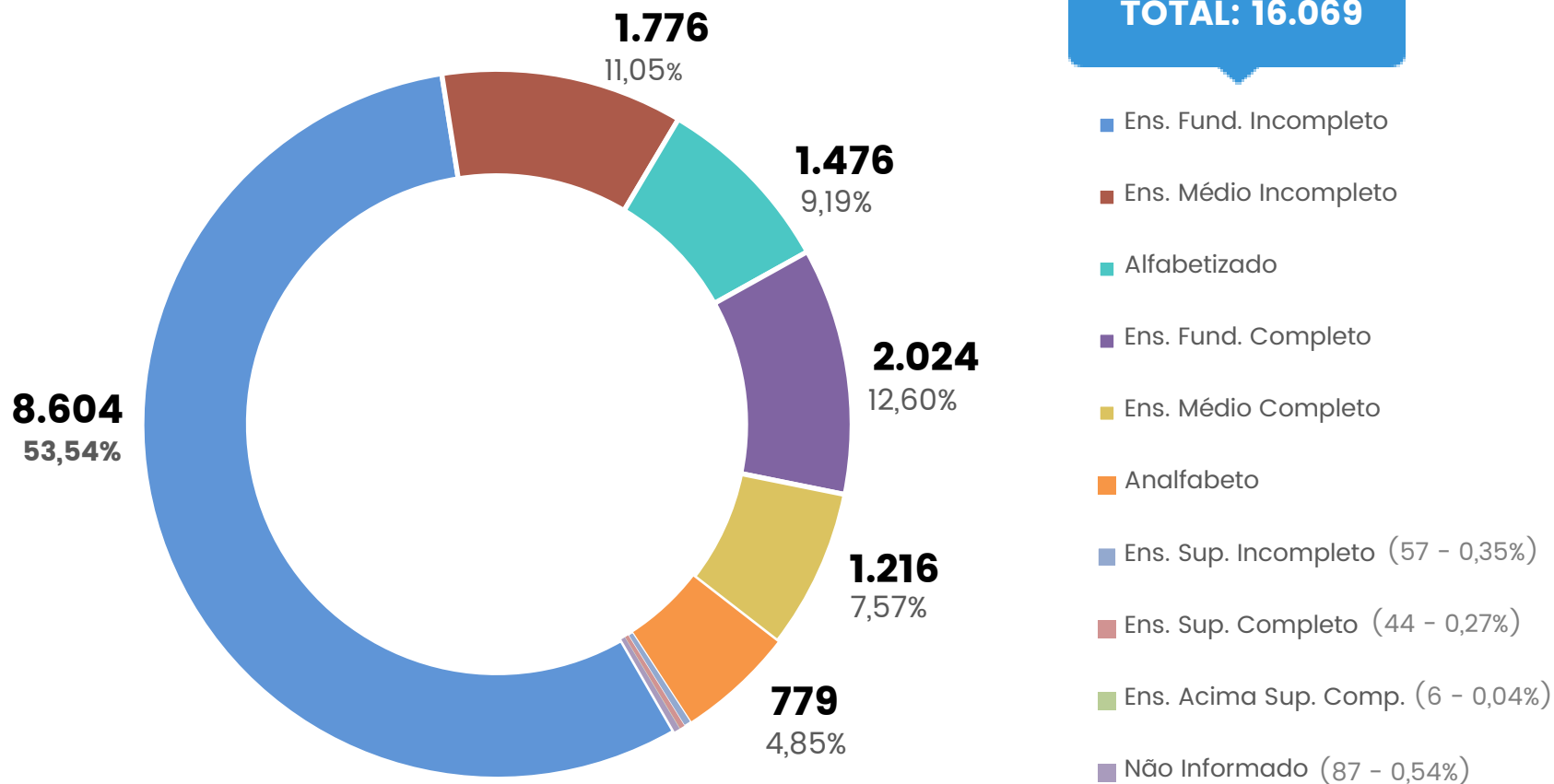
Observação: Uma pessoa presa pode estar envolvida em mais de uma incidência criminal. Na população carcerária masculina, 58,57% tem mais de um processo criminal em seu prontuário carcerário.

Tipificação criminal – Mulheres

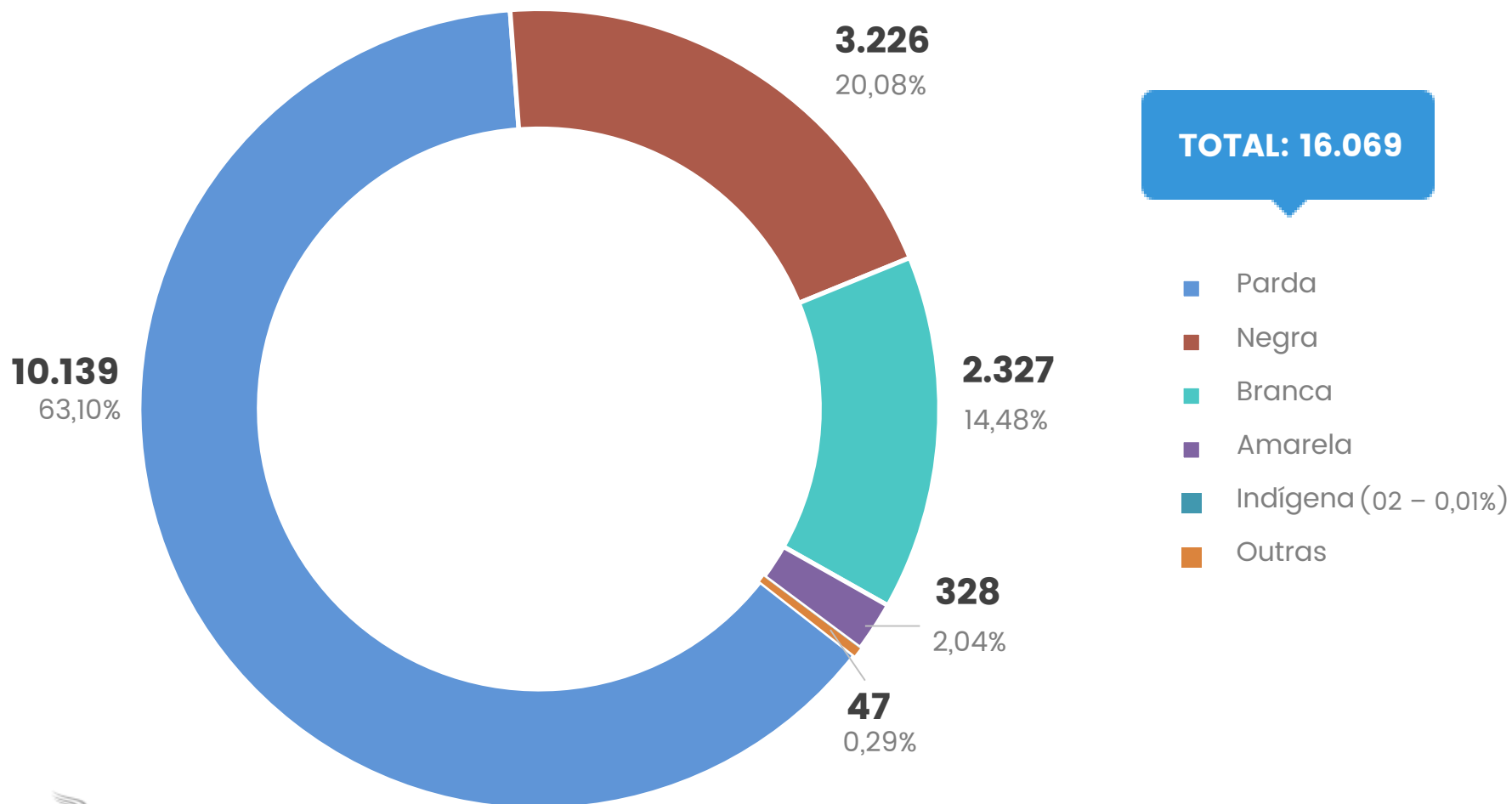
CRIME	PERCENTUAL EM RELAÇÃO AO QUANTITATIVO DA TIPIFICAÇÃO CRIMINAL
TRÁFICO DE ENTORPECENTES (ART. 12 DA LEI 6.368/76 E ART. 33 DA LEI 11.343/06)	49,7%
ROUBO SIMPLES (ART 157)	11,3%
ROUBO QUALIFICADO (ART 157, PARÁGRAFO 2º)	7,5%
HOMICÍDIO SIMPLES (ART 121, CAPUT)	4,3%
QUADRILHA OU BANDO (ART. 288)	4,0%
HOMICÍDIO QUALIFICADO (ART 121, PARAGRÁFO 2º)	3,6%
PORTE ILEGAL DE ARMA DE FOGO DE USO PERMITIDO (ART. 14)	3,3%
FURTO SIMPLES (ART 155)	2,3%
FURTO QUALIFICADO (ART 155, PARÁGRAFO 4º E 5º)	2,0%
POSSE OU PORTE ILEGAL DE ARMA DE FOGO DE USO RESTRITO (ART. 16)	1,3%
RECEPÇÃO (ART 180)	1,0%
LATROCÍNIO (ART 157, PARÁGRAFO 3º)	1,0%
TRÁFICO INTERNACIONAL DE ENTORPECENTES (ART. 18 DA LEI 6.368/76 E ART. 33 DA C/C ART. 40, I DA LEI 11.343/06)	0,3%
OUTROS (MOEDA FALSA, CONTRABANDO, CONCUSSÃO, CORRUPÇÃO PASSIVA, APROPRIAÇÃO INDÉBITA...)	8,4%

Observação: Uma pessoa presa pode estar envolvida em mais de uma incidência criminal. Na população carcerária feminina, 46,66% tem mais de um processo criminal em seu prontuário carcerário.

Escolaridade (%)

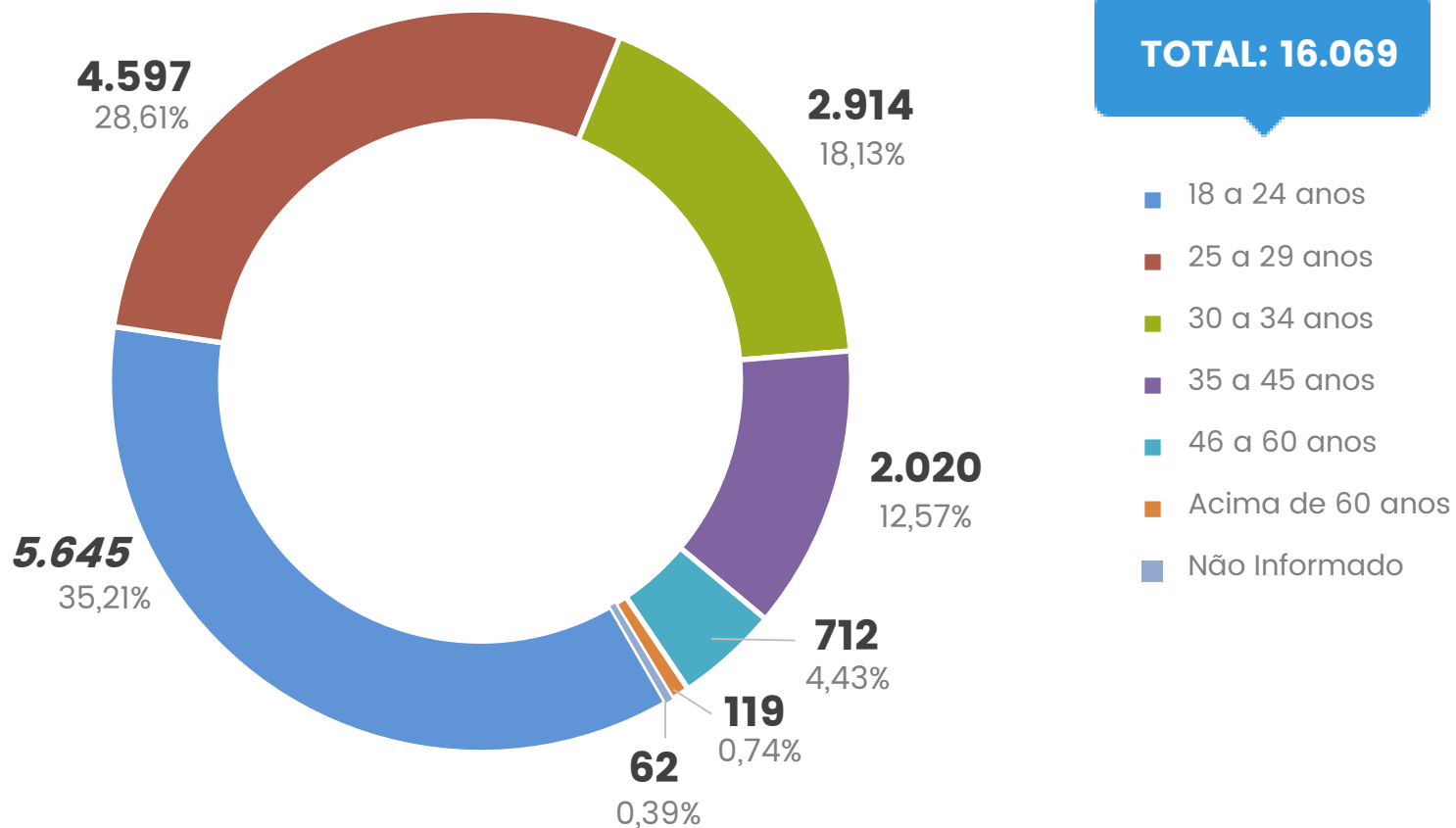


Etnia (%) – Segundo parâmetros do IBGE



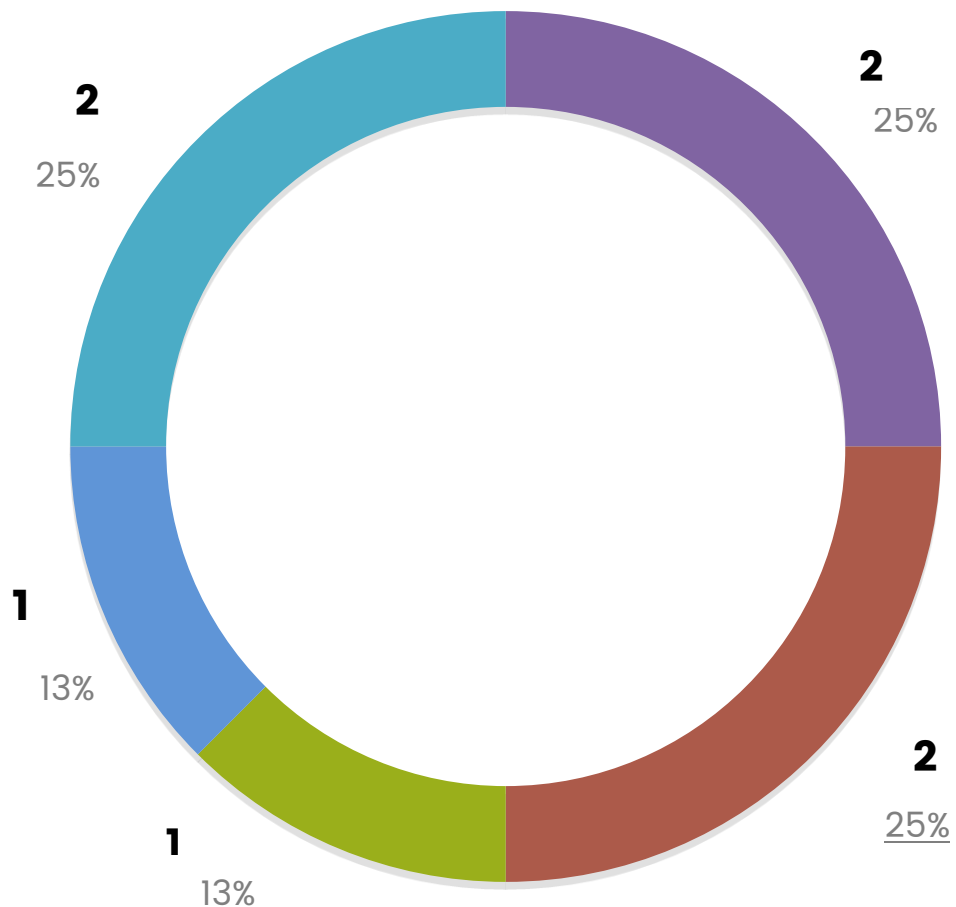
FONTE: INFOPEN/2017

Faixa etária (%)



Origem estrangeira

0,1% da população
carcerária do Pará
é estrangeira



- Colombiana
- Holanda
- Peru
- Espanha
- Surinamesa



PROFESSORA DE
BELEM

PROFESSORA DE
BELEM

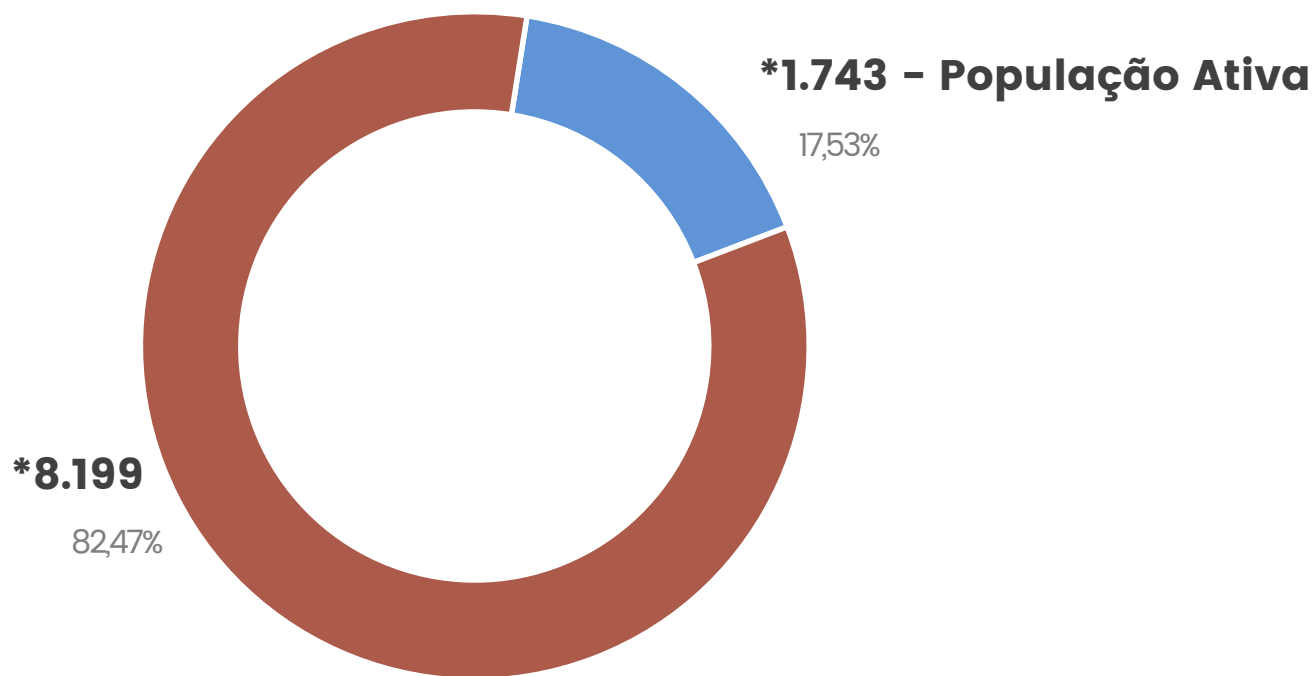


05

TRABALHO

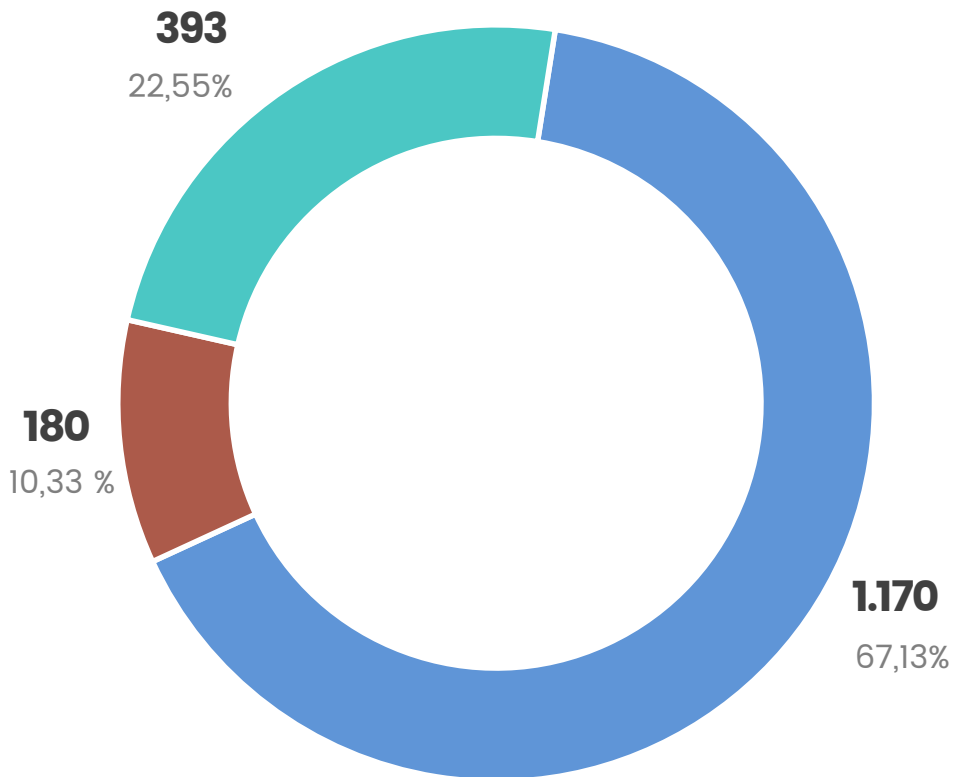


Inserção da população carcerária em atividades laborativas



*Os Valores somados quantificam um total de 9.942 presos sentenciados.

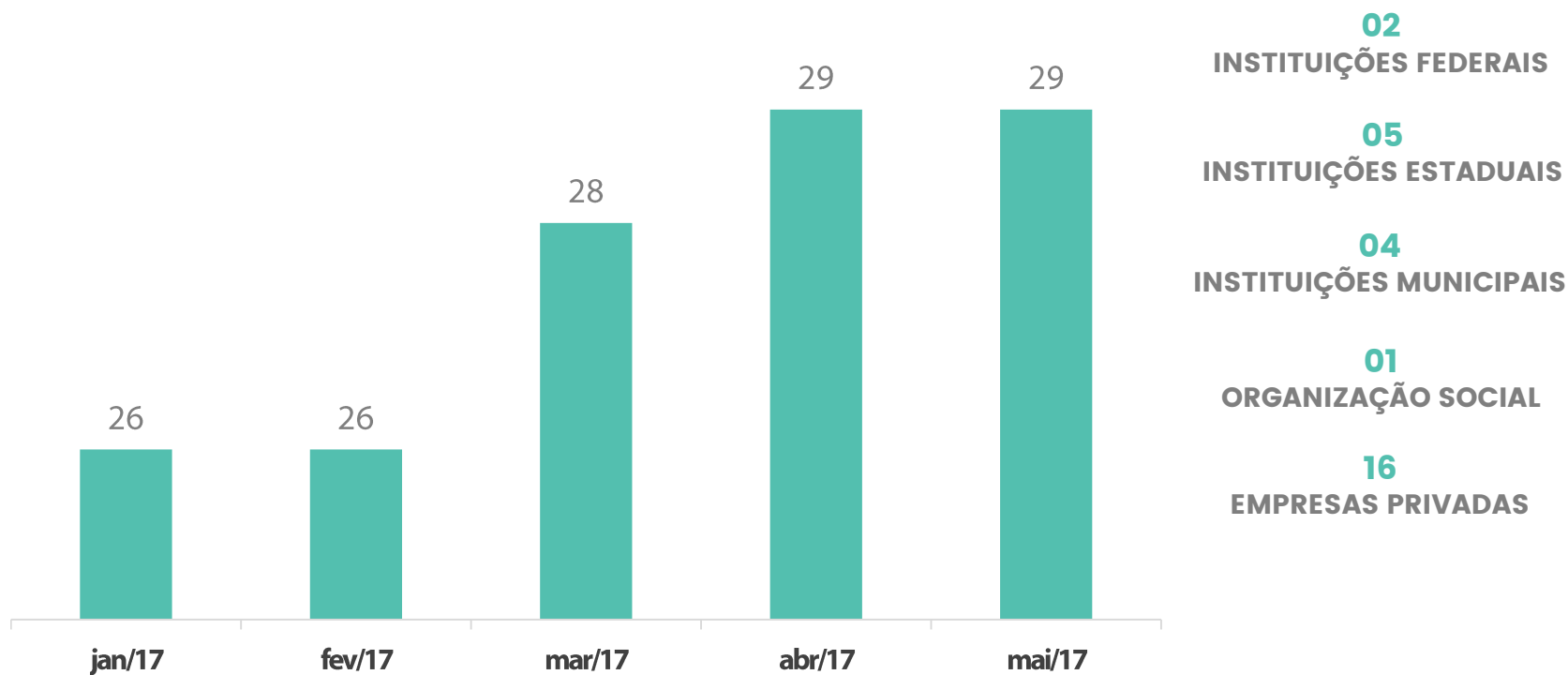
Número de internos trabalhando



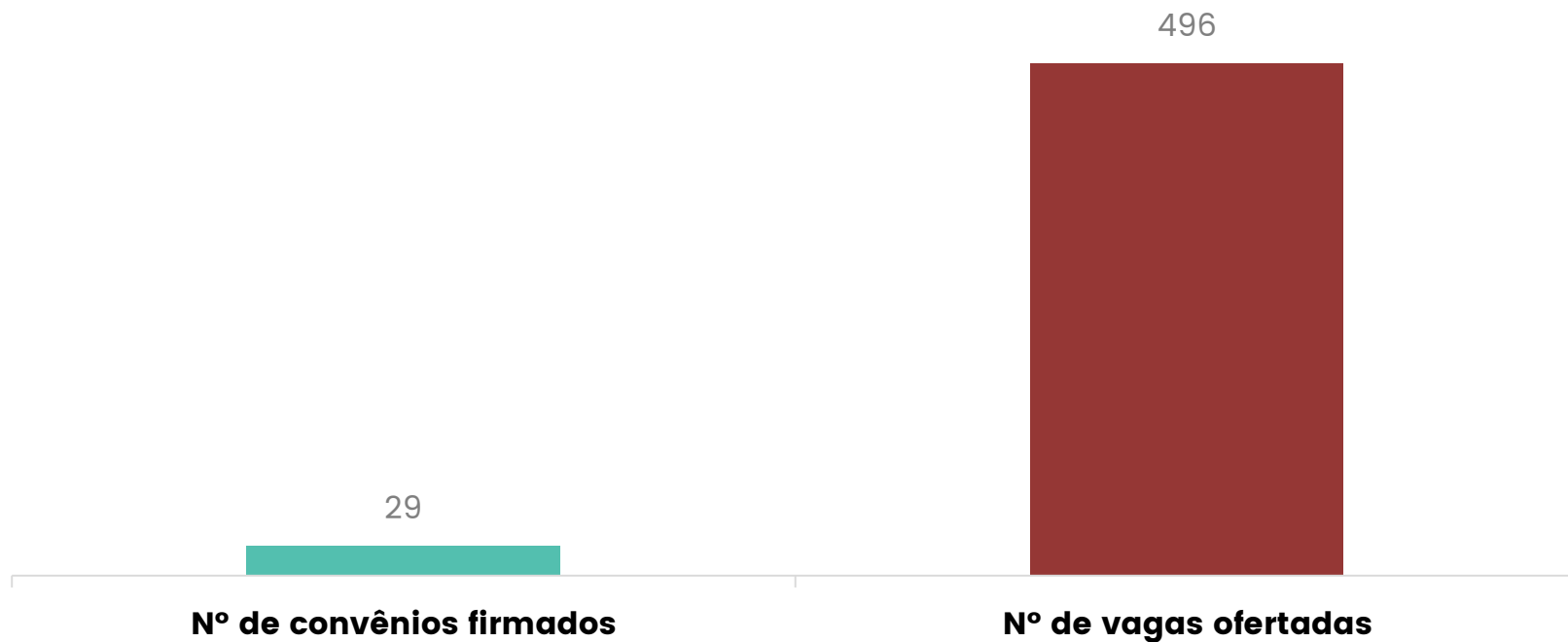
TOTAL: 1.743

- Trabalho Interno
- Trabalho Externo
- Convênios

Convênios com instituições públicas e/ou privadas que ofertam vagas de trabalho à população carcerária



Número de vagas ofertadas em relação aos convênios firmados





Enem
2014

2ª APLICAÇÃO

ATENÇÃO

LEIA ATENTAMENTE AS INSTRUÇÕES CONTIDAS NO CADERNO DE QUESTÕES, NO CARTÃO-RESPOSTA E NA FOLHA DE REDAÇÃO.

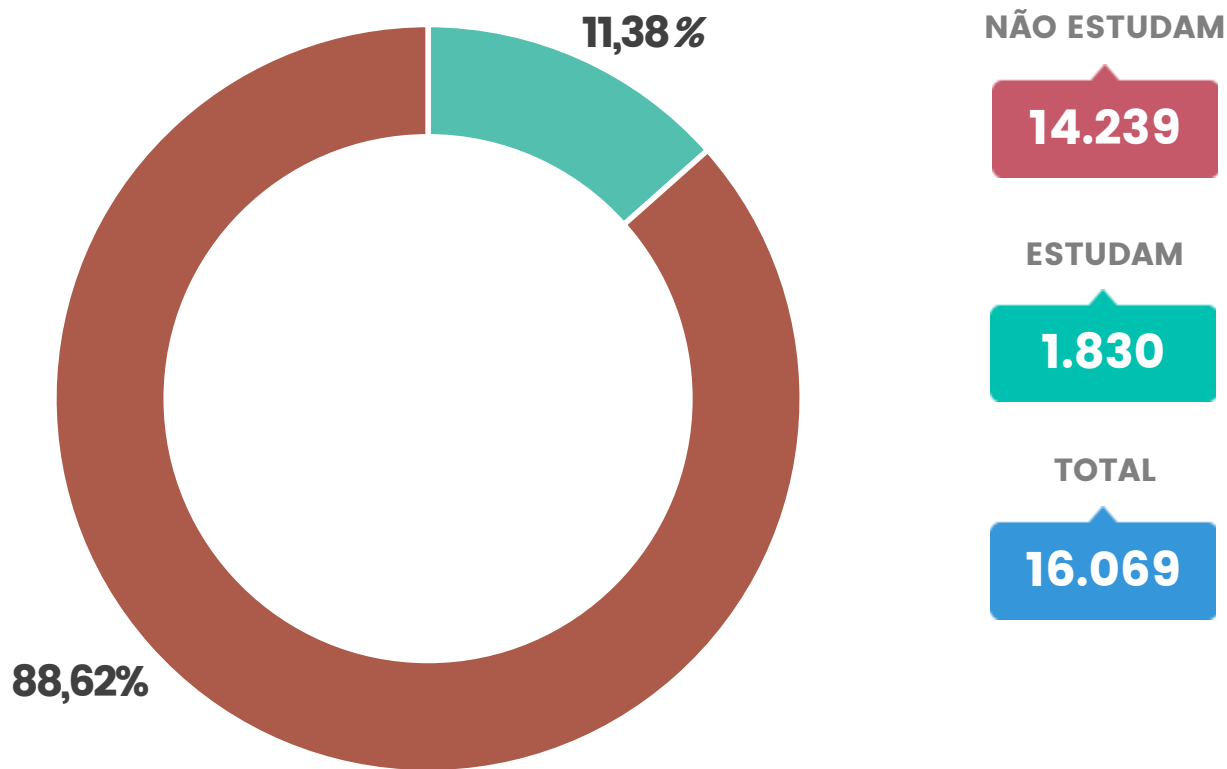
INEP

06


EDUCAÇÃO



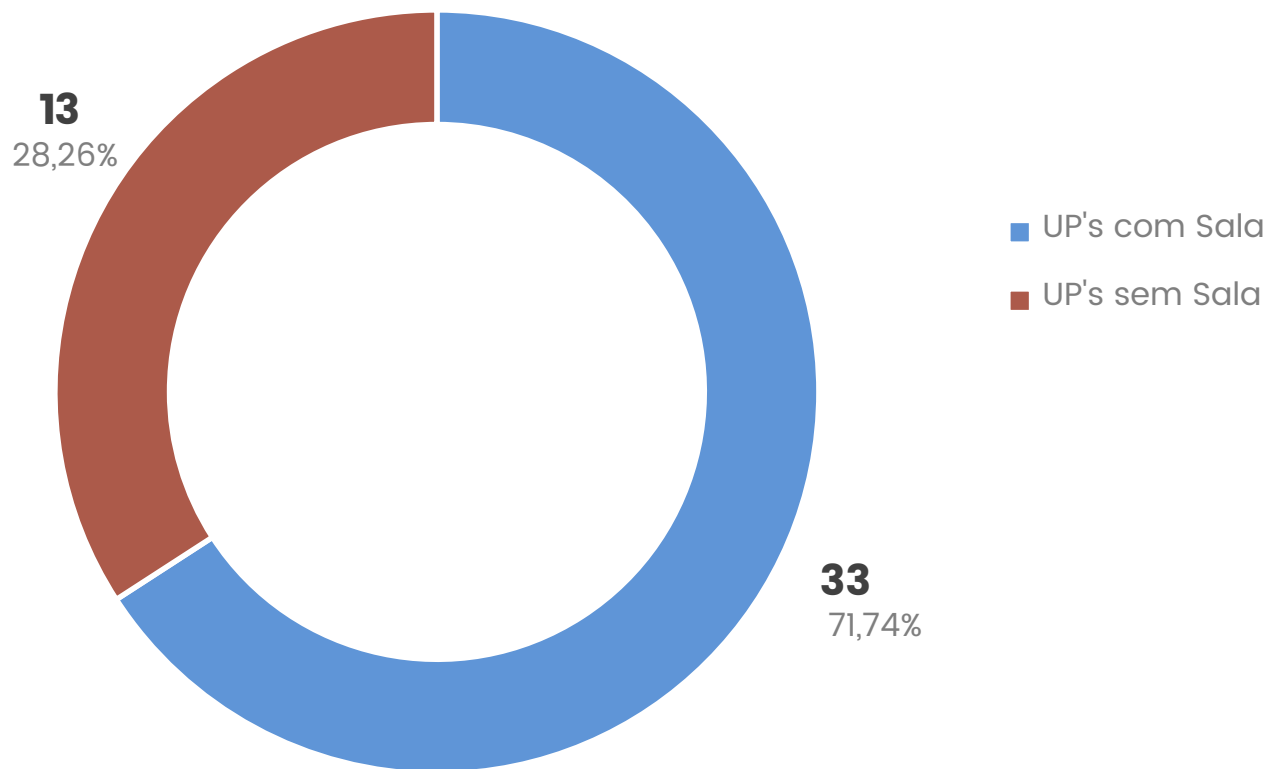
Inserção da população carcerária em atividades educacionais



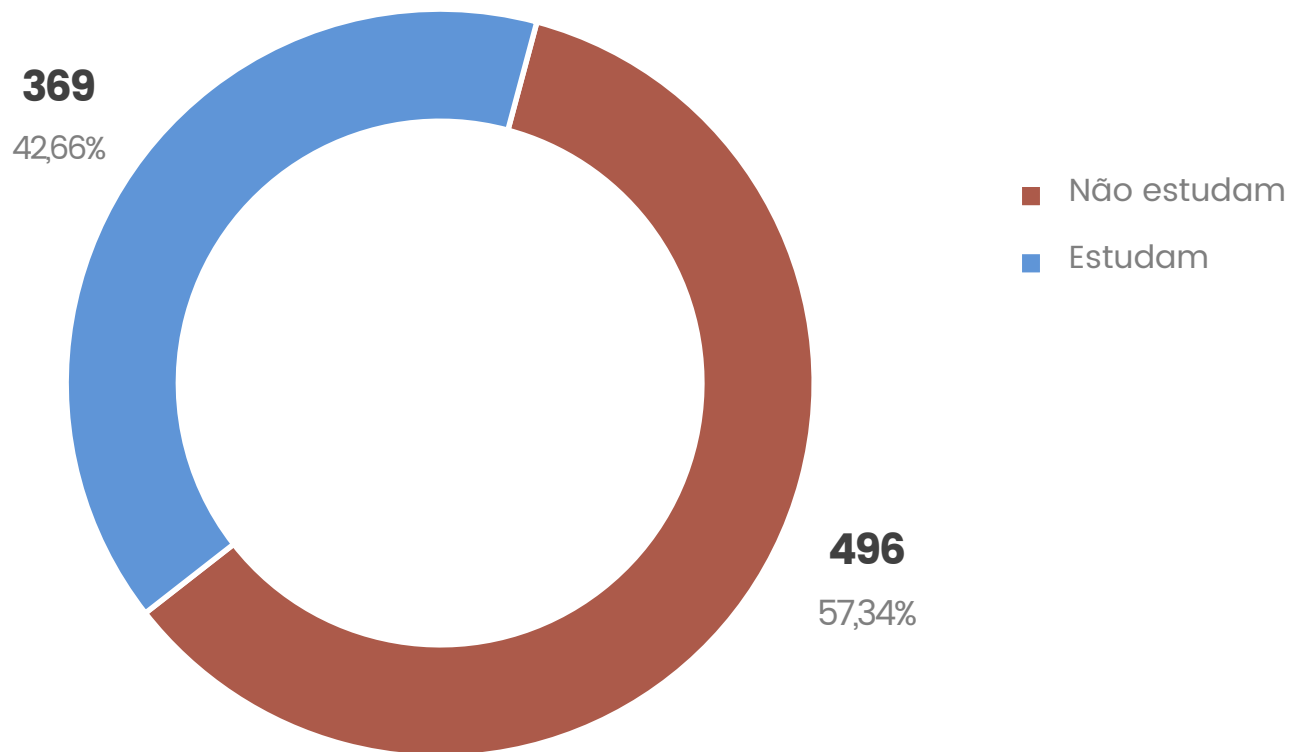
Presos em atividades educacionais



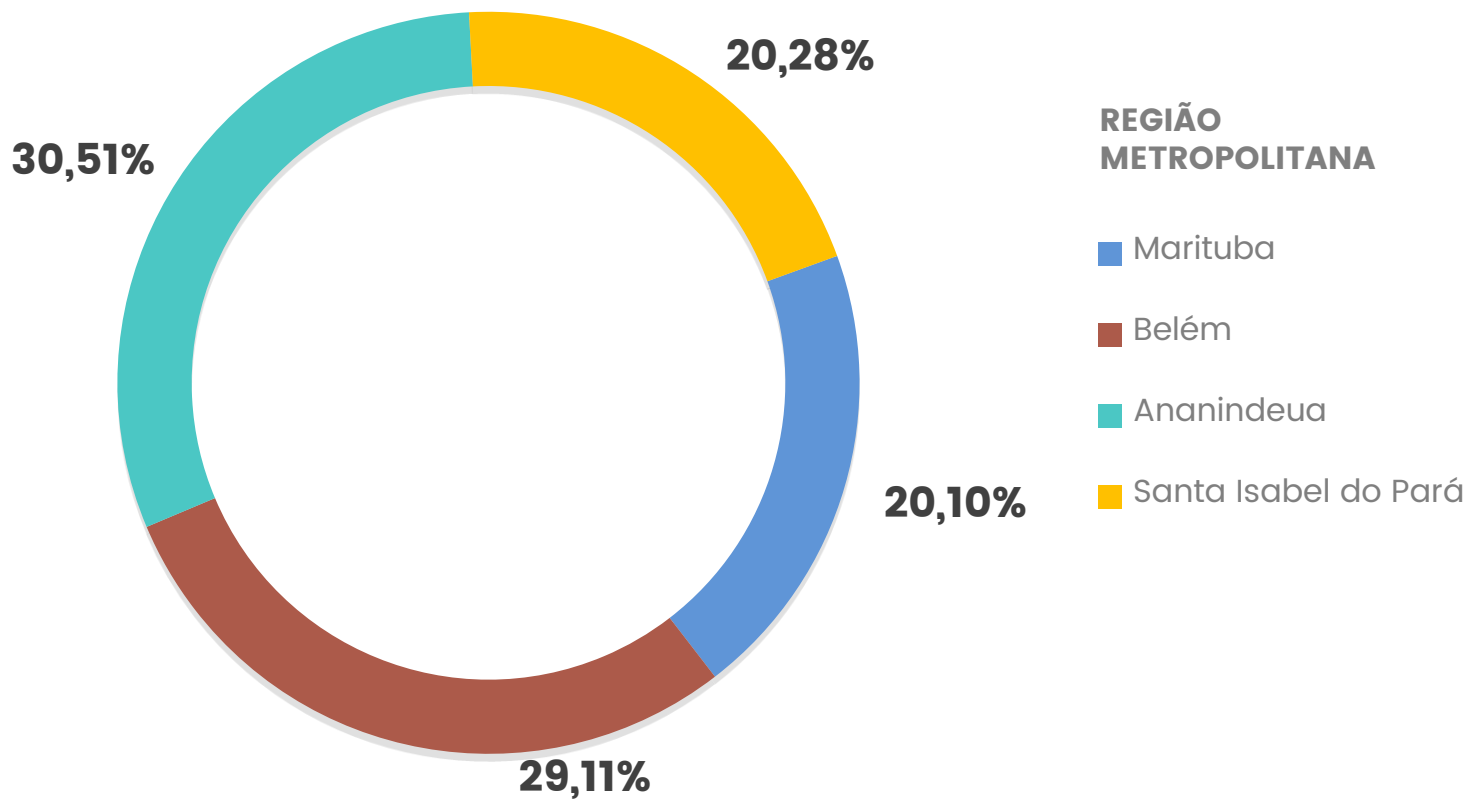
Unidades prisionais com salas de aula



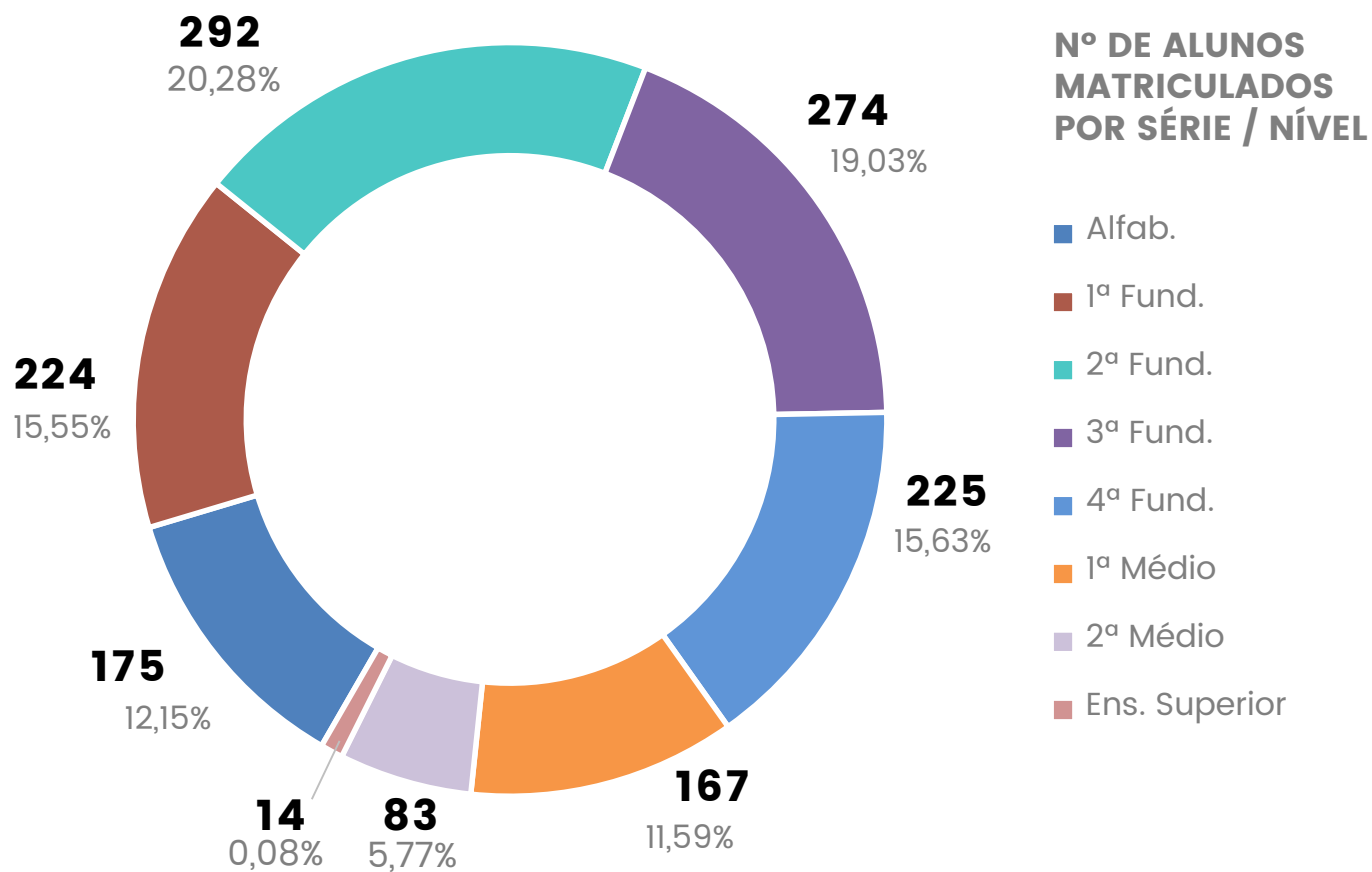
Inserção das mulheres encarceradas em atividades educacionais



Ensino regular (EJA)




Educação formal – Ensino Regular



Projeto Arca da Leitura (Quantidades de bibliotecas e livros nas unidades prisionais)

MUNICÍPIO	UNIDADE PRISIONAL	QUANTIDADE DE LIVROS
ABAETETUBA	CRRAB	120
ANANINDEUA	CRF,UMI	2.512
BELÉM	CDPI, CRC	665
BRAGANÇA	CRRB	172
BREVES	CRRBREVES	350
MARITUBA	PEM I, PEMII, PEMIII	8.614
MOCAJUBA	CRRMOC	285
SANTA IZABEL	HGP,CRPP II, CPASI, CRECAN,CTM III	5.433
CAMETÁ	CRRCAM	167
CAPANEMA	CRRCAP	780
CASTANHAL	CRRCAST	708
PARAGOMINAS	CRRPA	687
SALINAS	CRRSAL	395
SANTARÉM	CRASHM	2337
ITAITUBA	CRRI	300
MARABÁ	CRFMARABÁ	96
TUCURUÍ	CRRT	190
TOMÉ-AÇU	CRRTA	350
TOTAL	26	24.163

A man in a blue suit is shown in profile, covering his face with his hands as if crying or overwhelmed. A woman behind him, wearing a blue dress, has her hand on his head and is smiling. The background is a blurred crowd of people.

Essa é mais uma vitória na minha vida. Resolvi terminar os estudos porque tenho vontade de fazer algo melhor pro futuro.

Jhonantan Miranda, detento

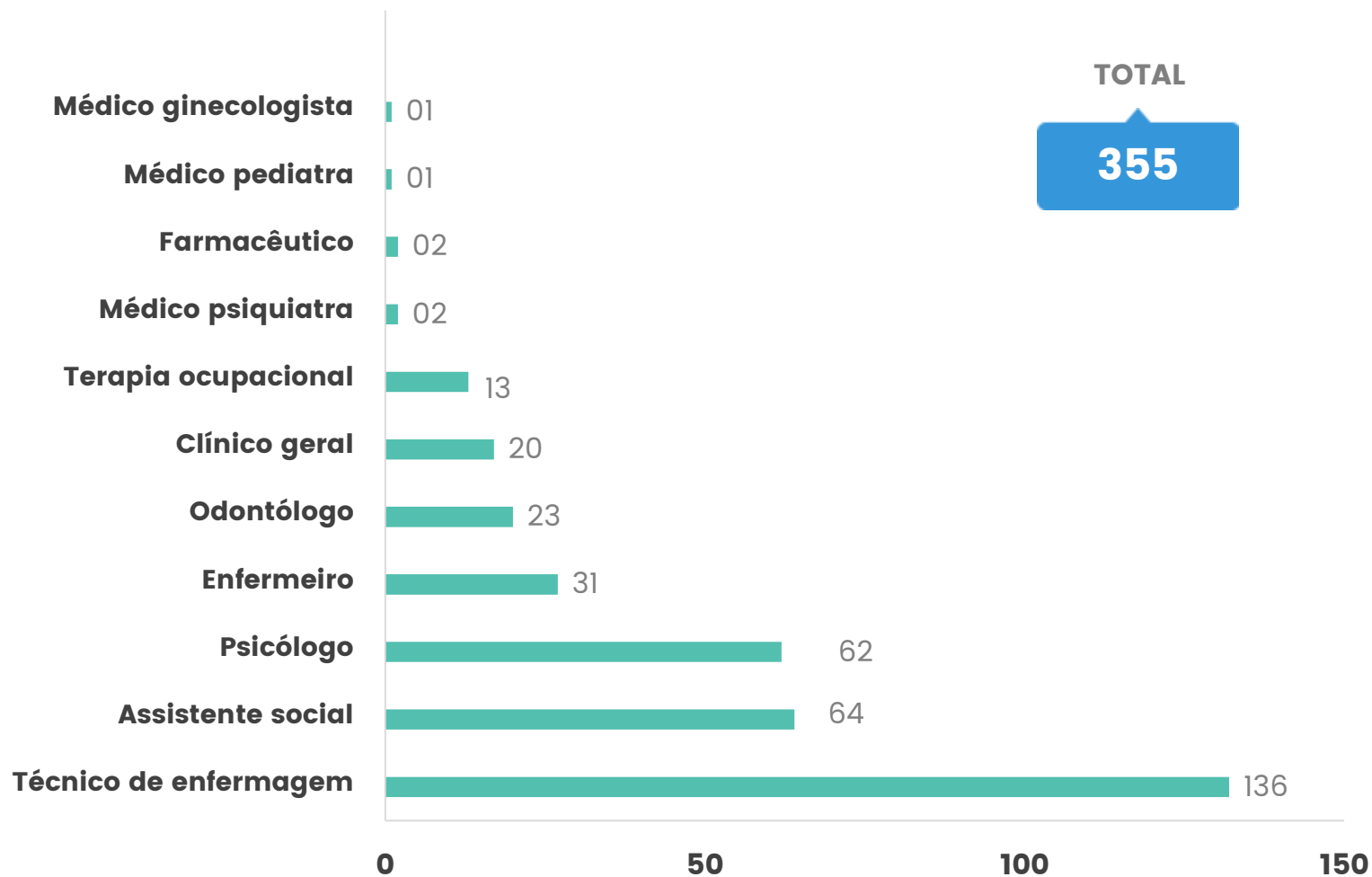




07

SAÚDE

Relação de servidores da Diretoria de Assistência Biopsicossocial-DAB



Atendimento de saúde

QUANTIDADE	2016	JAN/17	FEV/17	MAR/17	ABR/17	MAI/17	JUN/17	JUL/17	AGO/17	SET/17	OUT/17	NOV/17	DEZ/17
MÉDICO	20.608	1.714	1.467	1.766	1.032	1.650							
ENFERMEIRO	44.251	3.743	3.269	4.055	2.830	3.423							
PSICÓLOGO	20.955	1.501	1.702	1.615	1.421	1.486							
ODONTÓLOGO	9.151	456	659	707	488	660							
TERAPEUTA OCUPACIONAL	3.303	184	146	145	261	275							
TÉCNICO DE ENFERMAGEM	206.399	19.921	15.795	20.081	15.333	18.148							
SERVIÇO SOCIAL - DSP	1.094	96	98	137	83	121							
TOTAL	305.761	27.615	23.136	28.506	21.448	25.763							

Observação: Soma de atendimento médico mensal - interno e extra-muro.



Procedimentos de saúde

PROCEDIMENTOS	2016	JAN/17	FEV/17	MAR/17	ABR/17	MAI/17	JUN/17	JUL/17	AGO/17	SET/17	OUT/17	NOV/17	DEZ/17
EXTERNOS *	58.293	2.628	4.145	5.562	4.934	5.975							
INTERNOS **	303.216	27.615	23.136	28.506	21.448	25.763							
TOTAL	361.509	30.243	27.281	34.068	26.382	31.738							

***Procedimentos Externos:** saída de emergência, internação, consultas especializadas realizadas, procedimentos de todas as unidades prisionais.

****Procedimentos Internos:** atendimentos de todos os profissionais (médico, psicólogo, odontólogo, terapeuta ocupacional, assistente social da DAB, enfermeiro e técnico de enfermagem) de saúde de todas as unidades prisionais.

Atendimento por programa de saúde

AÇÕES (ATENDIMENTOS)	JAN/17	FEV/17	MAR/17	ABR/17	MAI/17	JUN/17	JUL/17	AGO/17	SET/17	OUT/17	NOV/17	DEZ/17
MUTIRÃO	0	0	0	0	0							
LABORATORIAL - TB	168	80	118	66	118							
TUBERCULOSE - TB	18	10	10	40	33							
SAÚDE MENTAL	49	41	42	30	61							
DST, HIV, HEPATITE	16	8	16	16	11							
HIPERTENSÃO – DIABETES	33	76	26	28	52							
HANSENÍASE	3	3	3	0	1							
OSTOMIZADOS	4	7	7	6	6							
NECESSIDADES ESPECIAIS	2	5	1	0	4							
TOTAL	293	230	223	186	286							

Obs : Os atendimentos são referentes aos casos novos



Atendimento odontológico

AÇÕES (ATENDIMENTOS)	2016	JAN/17	FEV/17	MAR/17	ABR/17	MAI/17	JUN/17	JUL/17	AGO/17	SET/17	OUT/17	NOV/17	DEZ/17
NÚMERO DE ATENDIMENTOS	9.569	456	707	707	488	660							
EXAME CLÍNICO	6.630	254	623	623	226	401							
EXAME ESPECÍFICO	156	0	19	19	0	0							
TARTARECTOMIAS	865	23	49	49	16	22							
EXTRAÇÕES	3.577	283	215	215	156	238							
RESINA	1.177	35	73	73	52	77							
RESTAURAÇÕES													
AMÁLGAMA	248	8	21	21	2	0							

Atendimento odontológico

AÇÕES (ATENDIMENTOS)	2016	JAN/17	FEV/17	MAR/17	ABR/17	MAI/17	JUN/17	JUL/17	AGO/17	SET/17	OUT/17	NOV/17	DEZ/17
SUTURAS	2.108	93	119	113	91	107							
Nº DE ANESTÉSICOS UTILIZADOS	7.142	417	632	316	277	448							
CURATIVOS	117	44	24	39	35	20							
REMOÇÕES DE SUTURAS	1.011	33	25	50	41	53							
INJETÁVEIS	1.486	1	607	133	5	8							
MEDICAMENTOS	9.157	207	20	623	169	584							
TOTAL	43.243	1,854	2.827	2.981	1.558	2.618							

Atendimento psicológico

ATIVIDADES	2016	JAN/17	FEV/17	MAR/17	ABR/17	MAI/17	JUN/17	JUL/17	AGO/17	SET/17	OUT/17	NOV/17	DEZ/17
INDIVIDUAL	19.485	1.501	1.702	1.615	1.421	1.486							
GRUPAL	2.140	38	48	134	167	150							
ATENDIMENTO FAMILIAR	936	18	65	104	126	94							
FUNCIONÁRIOS	562	32	76	69	88	38							
TOTAL	23.123	1.589	1.891	1.922	1.802	1.768							

Atendimento psicológico

PROCEDIMENTOS	2016	JAN/17	FEV/17	MAR/17	ABR/17	MAI/17	JUN/17	JUL/17	AGO/17	SET/17	OUT/17	NOV/17	DEZ/17
AV.INICI/TRIAGEM	12.715	941	1.102	923	923	1.021							
ANAMNESES	1.974	26	209	92	67	219							
DINÂM.GRUPO	264	7	1	149	27	22							
TESTE PSICOLÓGICO	244	11	1	4	94	10							
ESCUR./ACONS.PSIC.	8.756	700	700	540	555	571							
ESTUDO DE CASO	263	27	17	5	2	26							
COLETA DE DADOS COMPLEM.	4.046	354	459	599	410	446							
PALESTRA	1.230	0	3	38	4	18							
OFICINAS	239	0	0	15	14	16							
ACOMP.PSICOTERAPÊUTICO	2.038	151	74	35	18	112							
ACOMP.CONSULTA EXTERNA	215	49	11	2	0	10							
TOTAL	31.984	2.266	2.577	2.402	2.114	2.471							

Atendimento com terapeuta ocupacional

Nº DE ATENDIDOS	2016	JAN/17	FEV/17	MAR/17	ABR/17	MAI/17	JUN/17	JUL/17	AGO/17	SET/17	OUT/17	NOV/17	DEZ/17
ACOMPANHAMENTO INDIVIDUAL	2.869	184	146	145	261	275							
ACOMPANHAMENTO E ENCAMINHAMENTO A EDUCAÇÃO	196	18	15	21	1	1							
ATENDIMENTO EM GRUPO	1.697	360	126	7	47	148							
ATENDIMENTO INDIVIDUAL	512	184	146	145	261	275							
ATENDIMENTO PSIQUIÁTRICO	132	5	3	0	0	3							
ATENDIMENTO EM REABILITAÇÃO FÍSICO-FUNCIONAL	12	0	0	0	0	0							
ATENDIMENTO FAMILIAR E/OU ORIENTAÇÃO FAMILIAR	37	0	0	0	0	0							
TOTAL	5.455	751	436	318	570	702							

Atendimento com terapeuta ocupacional

Nº DE PROCEDIMENTOS	2016	JAN/17	FEV/17	MAR/17	ABR/17	MAI/17	JUN/17	JUL/17	AGO/17	SET/17	OUT/17	NOV/17	DEZ/17
TRIAGENS	1.162	68	44	52	147	78							
AVALIAÇÃO TÉCNICA	759	22	45	6	83	32							
GRUPO TERAPÊUTICO	164	2	126	25	0	0							
OFICINA TERAPÊUTICA	24	0	3	2	1	1							
ATIVIDADES CULTURAIS	83	2	0	3	2	1							
TOTAL	2.192	94	218	88	233	112							

Consultas médicas

Nº DE CONSULTAS	2016	JAN/17	FEV/17	MAR/17	ABR/17	MAI/17	JUN/17	JUL/17	AGO/17	SET/17	OUT/17	NOV/17	DEZ/17
CONSULTAS MÉDICAS INTERNAS	17.041	1.430	1.197	1.537	942	1.391							
CONSULTAS MÉDICAS EXTERNAS	1.033	40	54	67	76	68							
TOTAL	18.074	1.470	1.251	1.604	1.018	1.459							

Atendimento de enfermagem

Nº DE PROCEDIMENTOS	2016	JAN/17	FEV/17	MAR/17	ABR/17	MAI/17	JUN/17	JUL/17	AGO/17	SET/17	OUT/17	NOV/17	DEZ/17
VERIFICAÇÃO DE SINAIS VITAIS	14.871	641	435	636	494	995							
CURATIVOS	16.498	1.608	1.684	1.856	1.376	1.606							
AUXILIO DE PEQUENAS CIRURGIAS	433	12	6	79	5	3							
NEBULIZAÇÃO	2.735	245	187	363	267	277							
RETIRADA DE PONTOS	1.220	107	61	78	81	138							
TOTAL	35.757	2.613	2.373	3.012	2.223	3.019							

Atendimento de Téc. em enfermagem

ATENDIMENTOS	2016	JAN/17	FEV/17	MAR/17	ABR/17	MAI/17	JUN/17	JUL/17	AGO/17	SET/17	OUT/17	NOV/17	DEZ/17
1ª VEZ	120.366	14.291	13.412	17.187	12.138	14.452							
RETORNO	68.146	5.630	2.383	2.894	3.195	3.696							
TOTAL	188.512	19.921	15.795	20.081	15.333	18.148							



Revista virtual Além Muros

a nossa revista eletrônica
periódica contendo reportagens
e matérias especiais sobre
o Sistema Penitenciário.
A edição é trimestral. Acesse em:

susipe.pa.gov.br



Ministério do Trabalho e Emprego



CARTEIRA DE TRABALHO
E SOCIAL



08

ASSISTÊNCIA SOCIAL

Quantidade de Pessoas Atendidas

PÚBLICO	2016	MAIO	JAN/MAIO
PRESO	50.158	4.301	18.618
FAMILIAR	40.909	3.386	14.959
TOTAL	91.067	7.687	33.577

Encaminhamento para Redes de Serviços

REDE DE SERVIÇOS	2016	MAIO			JAN/MAIO
		PRESO	FAMILIAR	TOTAL	
ASSISTÊNCIA (CRAS, CREAS, SEJUDH, Cartórios, Programas de Renda Mínima etc)	2.633	72	166	238	981
JUSTIÇA (Defensoria, Ministério Público, VEP, Tribunal etc.)	2.973	147	133	280	1.219
SAÚDE (SESPA, SESMA, Unidades de Saúde etc.)	1.184	47	17	64	355
EDUCAÇÃO (SEDUC, SEMEC, Escolas etc.)	1.033	35	15	50	264
PREVIDÊNCIA (INSS)	1.967	80	109	189	699
TOTAL	9.790	381	440	821	3.518

Documentação Civil Viabilizada

DOCUMENTAÇÃO	2016	MAIO			JAN/MAIO
		PRESO	FAMILIAR	TOTAL	
RG	1.516	97	21	118	668
CERTIDÃO DE NASCIMENTO	1.017	22	49	71	618
CTPS	105	26	06	32	113
CPF	316	07	03	10	41
NIT	75	01	---	01	14
TÍTULO ELEITORAL (Declaração)	187	---	---	---	05
TOTAL	3.216	153	79	232	1.459

Encaminhamentos para Auxílios e Benefícios

DESCRIÇÃO	2016	MAIO	JAN/MAIO
ENCAMINHAMENTO PARA AUX. RECLUSÃO	1.106	142	571
AUXÍLIOS FUNERÁRIOS	41	08	24
DOAÇÃO AO PÚBLICO ALVO	441	387	934
VISITAS HOMOAFETIVAS	95	07	38



PODER JUDICIÁRIO
TRIBUNAL DE JUSTIÇA DO ESTADO DO PARÁ
PROJETO COMEÇAR DE NOVO/GME
NÚCLEO SOCIOAMBIENTAL

CERTIFICADO

TRIBUNAL DE JUSTIÇA DO ESTADO DO PARÁ
CERTIFICA QUE:

Kathlyn Nazare Oliveira de Albuquerque

CONCLUIU O CURSO DE CAPACITAÇÃO E INCLUSÃO PRODUTIVA COMO
PRODUTOR DE MATERIAL RECICLÁVEL DO PROJETO "RECICLANDO LIXO, TRANSFORMANDO"
NO PERÍODO DE 24 A 28 DE AGOSTO DE 2015, COM
CARGA HORÁRIA DE 24 HORAS

Chamúsca

DR. ALEXANDRE BENEDETO

Rodrigues

EVELINE RODRIGUES

Coordenadora de
Gestão de Recursos Humanos

20/08/15



09

**ASSISTÊNCIA AO
EGRESSO E FAMÍLIA**

Quantidade de Pessoas Atendidas

PÚBLICO	2016	MAIO	JAN/MAIO
EGRESSO	706	37	256
PRISÃO DOMICILIAR	514	43	218
MONITORADO ELETRONICAMENTE	593	95	340
FAMILIAR	67	09	41
ALVARÁ PROVISÓRIO	22	14	65
TOTAL	1902	198	920

Encaminhamento para Redes de Serviços

REDE DE SERVIÇOS	2016	MAIO					JAN/MAIO
		EGRESSO	PRISÃO DOMICILIAR	MONITORADO ELETRONICAMENTE	FAMILIAR	TOTAL	
ASSISTÊNCIA (CRAS, CREAS, SEJUDH, Cartórios, Programas de Renda Mínima etc.)	168	02	01	03	01	07	171
JUSTIÇA (Defensoria, Ministério Público, VEP, Tribunal etc.)	217	16	08	37	---	61	207
SAÚDE (SESPA, SESMA, Unidades de Saúde etc.)	146	10	08	08	---	26	103
EDUCAÇÃO (SEDUC, SEMEC, Escolas etc.)	101	09	07	08	---	24	91
PREVIDÊNCIA (INSS)	11	---	01	---	01	02	09
FÁBRICA ESPERANÇA	32	01	01	---	---	02	05
CHEQUE MORADIA	10	01	---	---	---	01	01
CREDCIDADÃO	14	08	---	02	---	10	51
TOTAL	699	47	26	58	02	133	638

Documentação Civil Viabilizada

DOCUMENTAÇÃO	2016	MAIO					JAN/MAIO
		EGRESSO	PRISÃO DOMICILIAR	MONITORADO ELETRONICAMENTE	FAMILIAR	TOTAL	
RG	295	16	11	10	---	37	154
Certidão de Nascimento	69	10	---	---	01	11	40
CTPS	115	01	02	03	---	06	86
CPF	106	02	06	05	---	13	70
Título Eleitoral (Declaração)	196	16	03	13	---	32	109
TOTAL	781	45	22	31	01	99	459


Interno
sem
produção.



Interno
produtivo.

O trabalho
renova vidas
e liberta.







10

**ASSISTÊNCIA E
VALORIZAÇÃO AO SERVIDOR**

Demonstrativo de Ações ao Servidor

ESPECIALIDADE	NÚMERO DE ATENDIMENTOS
ATENDIMENTO DE PSICOLOGIA NO CONSULTÓRIO DA CAVS/ATENDIMENTO DOMICILIAR, HOSPITALAR, DE SOBREVISO E OUTRAS ATIVIDADES	67
ATENDIMENTO DE SERVIÇO SOCIAL NO CONSULTÓRIO DA CAVS/ATENDIMENTO DOMICILIAR, HOSPITALAR, DE SOBREVISO E OUTRAS ATIVIDADES	52
RECEBIMENTO DE ATESTADOS MEDICOS NA CAVS	192
ATENDIMENTO DE NUTRIÇÃO NO CONSULTÓRIO DA CAVS/ATENDIMENTO DOMICILIAR, HOSPITALAR E OUTRAS ATIVIDADES	7
VERIFICAÇÃO DE PRESSÃO ARTERIAL NO CONSULTÓRIO DA CAVS	7
CHEQUE MORADIA	203
CAVS ITINERANTE NO PEM I (AT. EM PSICOLOGIA, SERVIÇO SOCIAL E NUTRIÇÃO)	41
AÇÃO SEMANA DO SERVIDOR PENITENCIÁRIO - 22 A 26/05/2017(AT. EM PSICOLOGIA, SERVIÇO SOCIAL, NUTRIÇÃO. VERIFICAÇÃO DE PRESSÃO ARTERIAL E GLICEMIA, ORIENTAÇÃO JURÍDICA E DE PESSOAL, VACINAÇÃO E HOMENAGEM A APOSENTADOS E SERVIDORES NOTA 10)	535
CAVS ITINERANTE EM BREVES (AT. SERVIÇO SOCIAL E NUTRIÇÃO)	49
AÇÃO DO DIA DAS MÃES - WORKSHOP DE MAQUIAGEM - DIA 12/05/17	250
TOTAL	1.403



Semanalmente veiculamos o **TV SUSIPE**, o informativo em vídeo do Sistema Penitenciário do Pará. Acesse:

youtube.com/susipepa





11

**ESCOLA DE ADMINISTRAÇÃO
PENITENCIÁRIA**

Relatório de atividades da Escola de Administração Penitenciária

MAIO DE 2016

CURSOS	PERÍODO	QTDE	PÚBLICO ALVO
Procedimentos disciplinar penitenciário - turma 1 - Marituba/Pa	17/05 A 18/05/2017	22	Servidores do sistema penitenciário que serão multiplicadores nas unidades penais
Infopen - Marabá/Pa	25/05 A 27/05/2017	11	Servidores do sistema penitenciário
Infopen - Almeirim/Pa	01/05 A 04/05/2017	9	Servidores do sistema penitenciário
Serviços penais turma 1 - Marituba/Pa	09/05 A 11/05/2017	31	Diretores, coordenadores administrativos e de segurança, supervisores de equipe e agentes prisionais das unidades penais de belém e região metropolitana
Serviços penais turma 2 - Marituba/Pa	16/05 A 18/05/2017	31	Diretores, coordenadores administrativos e de segurança, supervisores de equipe e agentes prisionais das unidades penais de belém e região metropolitana
Serviços penais turma 3 - Marituba/Pa	23/05 A 25/05/2017	41	Diretores, coordenadores administrativos e de segurança, supervisores de equipe e agentes prisionais das unidades penais de belém e região metropolitana

Relatório de atividades da Escola de Administração Penitenciária

MAIO DE 2016

CURSOS	PERÍODO	QTDE	PÚBLICO ALVO
Normas e procedimentos de segurança - Marabá/Pa - turma 1	02/05/2017	35	Servidores do sistema penitenciário
Normas e procedimentos de segurança - Marabá/Pa - turma 2	03/05/2017	39	Servidores do sistema penitenciário
Normas e procedimentos de segurança - Marabá/Pa - turma 3	04/05/2017	59	Servidores do sistema penitenciário
TOTAL		278	

Relatório de atividades da Escola de Administração Penitenciária

MAIO DE 2016

CURSOS	PERÍODO	QTDE	PÚBLICO ALVO
Treinamento básico de agentes penitenciários turma-08 - região capim - pss 05 - realizado: paragominas/pa	24/04 A 09/05/2017	8	Candidatos aos cargos de agentes penitenciários
Treinamento básico de agentes penitenciários turma-09 - região baixo amazonas - pss 05 - realizado: santarém/pa	24/04 A 09/05/2017	37	Candidatos aos cargos de agentes penitenciários
Treinamento básico de agentes penitenciários turma-10 - região carajás - pss 05 - realizado: marabá/pa	24/04 A 09/05/2017	61	Candidatos aos cargos de agentes penitenciários
TOTAL		106	

Relatório de atividades da Escola de Administração Penitenciária

MAIO DE 2016

CURSOS	PERÍODO	QTDE	PÚBLICO ALVO
Pesquisa acadêmica	MAIO/2017	6	Estudantes acadêmicos que tem como objeto de estudo o sistema penitenciário do Pará
TOTAL		6	




***Valorizando o servidor através
da Educação Continuada***

EAP
Escola de Administração Paranaense



**GOVERNO DO
PARÁ**
www.pa.gov.br

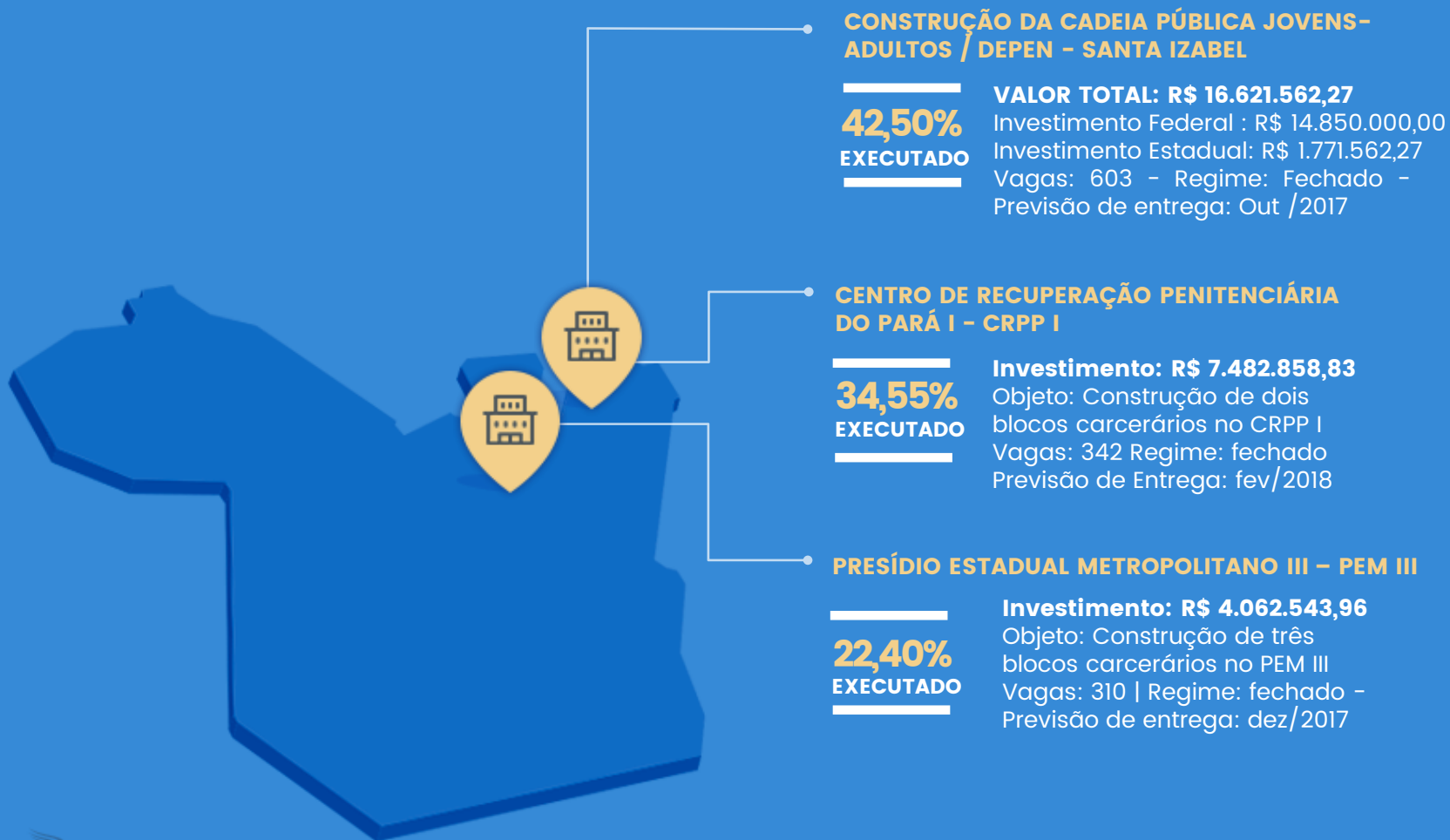




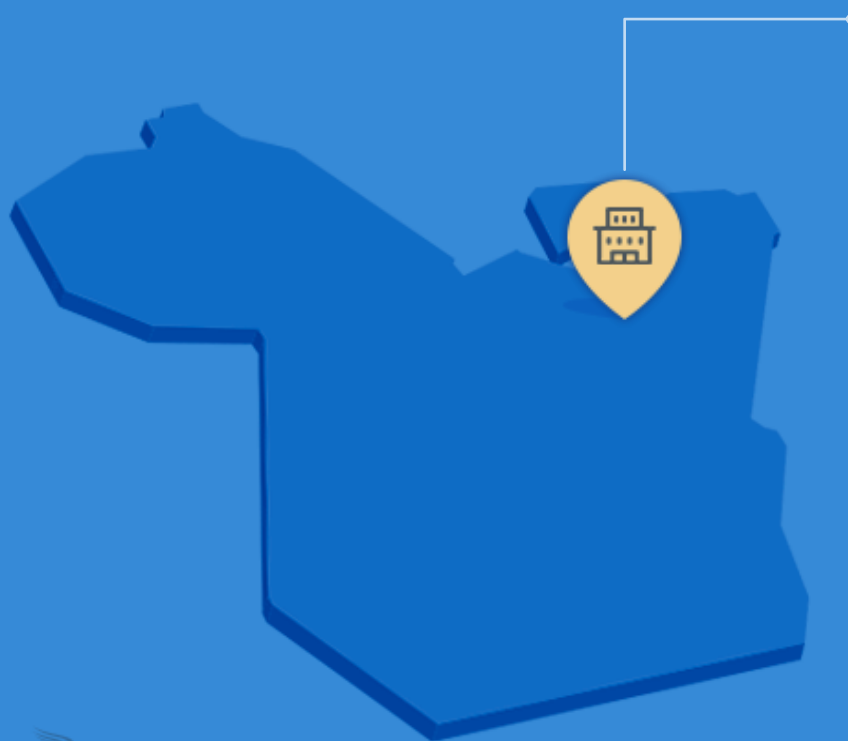
12

INVESTIMENTOS NO SISTEMA PENITENCIÁRIO PARAENSE

Obras / geração de vagas – Região Metropolitana



Obras / geração de vagas – Região Tocantins



AMPLIAÇÃO DO CENTRO DE TRIAGEM METROPOLITANO DE ABAETETUBA

9,16%
EXECUTADO

VALOR TOTAL: : R\$ 11.752,639,15

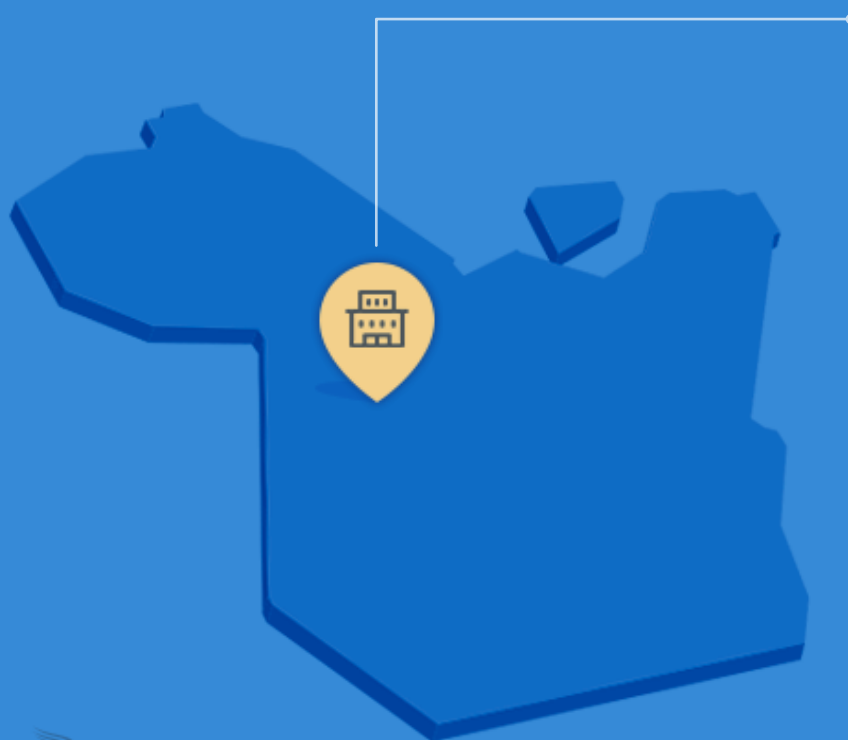
Investimento Federal: R\$ 3.442.500,00

Investimento Estadual: R\$ 8.310.139,15

Vagas: 306 , Regime: Fechado

Previsão de entrega: nov/2017

Obras / geração de vagas – Região Baixo Amazonas



CONSTRUÇÃO DO CENTRO DE REEDUCAÇÃO FEMININO DE SANTARÉM

89,00%
EXECUTADO

VALOR TOTAL: : R\$ 4.867.498,82

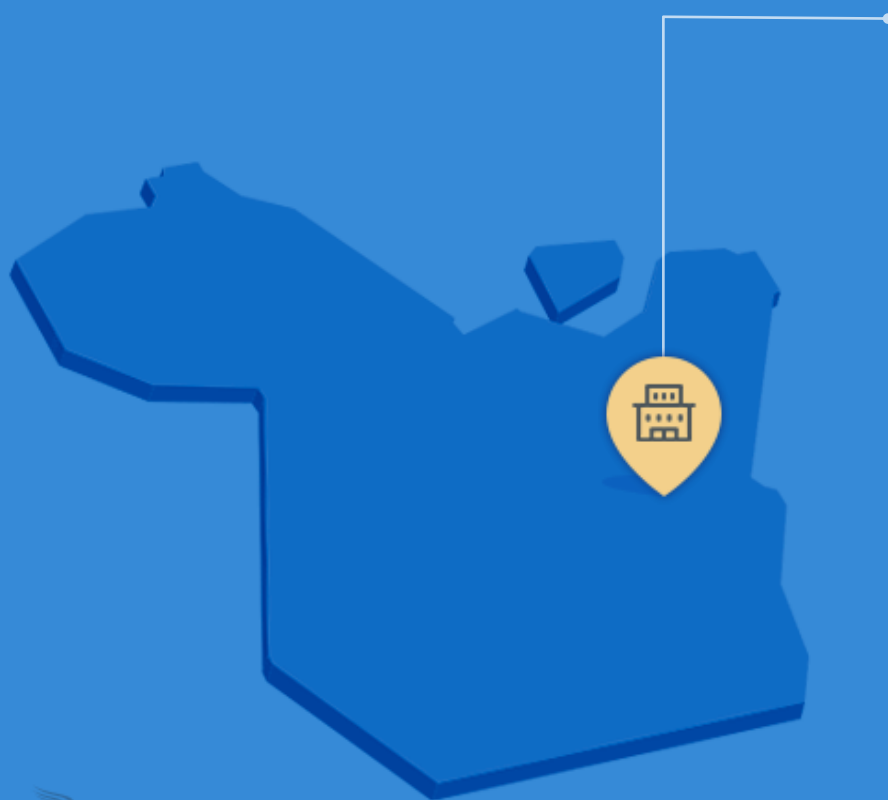
Investimento Federal: R\$ 2.635.387,76

Investimento Estadual: R\$ 2.232.111,06

Vagas: 86 , Regime: Fechado

Previsão de entrega: ago/2017

Obras / geração de vagas – Região Rio Capim



AMPLIAÇÃO DO CENTRO DE TRIAGEM METROPOLITANO DE PARAGOMINAS

8,09%
EXECUTADO

VALOR TOTAL: R\$ 11.737.792,02

Investimento Federal: R \$ 3.734.622,13

Investimento Estadual R\$ 8.003.169,89

Vagas: 306 – Regime Fechado

Previsão de entrega: nov /2018

TOTAL DE INVESTIMENTOS:

R\$ 16.605.290,84

GERAÇÃO DE VAGAS:

1.953

Obras / geração de vagas – licitação em andamento

CONSTRUÇÃO DA CADEIA PÚBLICA – MASCULINA – TOMÉ-AÇU

25,62%
EXECUTADO

VALOR TOTAL: R\$ 7.428.235,16

Vagas: 316
Regime: Fechado

CONSTRUÇÃO DA CADEIA PÚBLICA DE REDENÇÃO

23,00%
EXECUTADO

VALOR TOTAL: R\$ 12.447.006,50


Vagas: 306 | Regime Fechado
Previsão de entrega: dez/2017

AMPLIAÇÃO DO CENTRO DE TRIAGEM METROPOLITANO DE TUCURUÍ

2,11%
EXECUTADO

VALOR TOTAL: R\$ 11.088.000,00

Investimento Federal: R\$ 2.362.500,00
Investimento Estadual: R\$ 8.725.500,00
Vagas: 210 | Regime: Fechado



Obras / geração de vagas - aguardando licitação

CONSTRUÇÃO DO CENTRO DE RECUPERAÇÃO MASCULINO EM VITÓRIA DO XINGU - NESA

65,00%
EXECUTADO

VALOR TOTAL: R\$ 8.915.130,16
Vagas: 306 - Regime: Fechado

CONSTRUÇÃO DO CENTRO DE REEDUCAÇÃO FEMININO DE VITÓRIA DO XINGU - NESA

80,00%
EXECUTADO

VALOR TOTAL: R\$ 6.311.300,81
Vagas: 105 - Regime: Fechado

CONSTRUÇÃO DA COLÔNIA INDUSTRIAL DE VITÓRIA DO XINGU - NESA

56,00%
EXECUTADO

VALOR TOTAL: R\$ 7.936.666,35
Vagas: 201 - Regime: Semiaberto

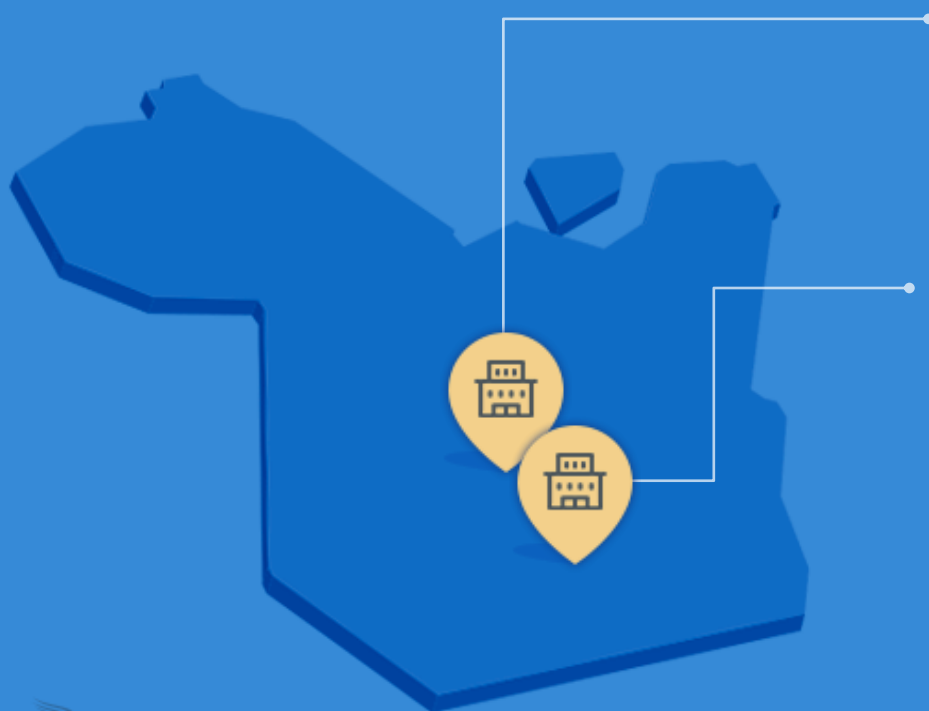
URBANIZAÇÃO DO COMPLEXO PENITENCIÁRIO DE VITÓRIA DO XINGU - NESA

5,00%
EXECUTADO

VALOR TOTAL: R\$ 3.005.440,19



Obras / geração de vagas - aguardando licitação



CONSTRUÇÃO DO CENTRO DE RECUPERAÇÃO MASCULINO DE SÃO FÉLIX DO XINGU

46,89%
EXECUTADO

VALOR TOTAL: R\$ 4.185.273,96

Investimento Federal: R\$ 2.922.212,25

Investimento Estadual: R\$ 1.263.061,71

Vagas: 128 - Regime: Fechado

CONSTRUÇÃO DA CADEIA PÚBLICA - MASCULINA - PARAUPEBAS

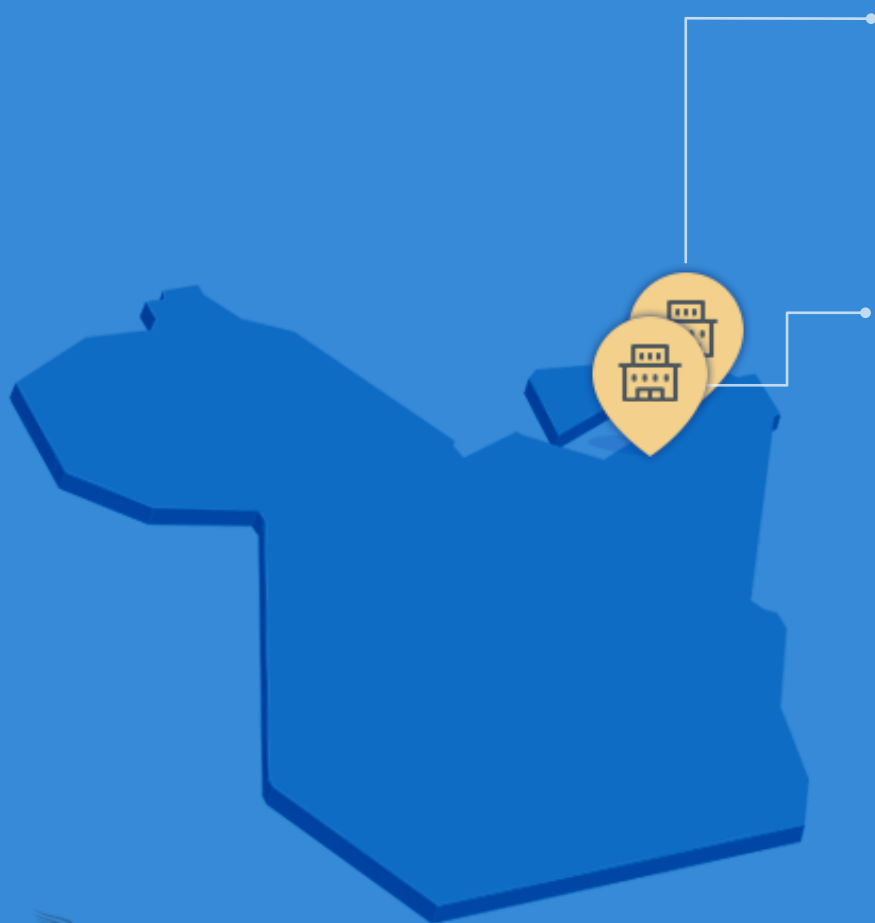
53,00%
EXECUTADO

VALOR TOTAL: R\$ 8.483.219,04

TOTAL DE
INVESTIMENTOS:
R\$ 38.837.030,51

GERAÇÃO
DE VAGAS:
1046

Obras em geral



CONSTRUÇÃO DE BERÇÁRIO COM 12 LEITOS NO CENTRO DE REEDUCAÇÃO FEMININO DE ANANINDEUA

88,45%
EXECUTADO

VALOR TOTAL: R\$ 1.016.640,16

Investimento Federal: R\$ 624.403,45

Investimento Estadual: R\$ 392.236,71

Previsão de entrega: ago/2017

COMPLEXO PENITENCIÁRIO DE SANTA ISABEL DO PARÁ

99,00%
EXECUTADO

Investimento: R\$ 2.174.100,70

Investimento Federal: R\$ 1.225.640,63

Investimento Estadual: R\$ 948.460,07

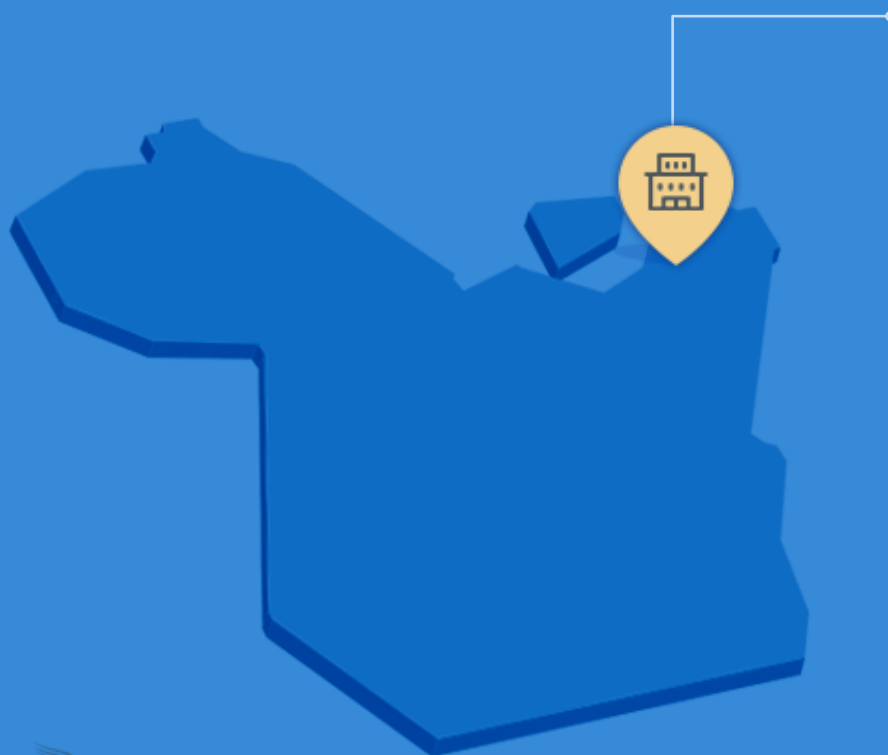
Objeto: Reforma e ampliação da cerca perimetral e guarita de controle de acesso ao Complexo.

Previsão de Entrega: Jun/2017

TOTAL DE INVESTIMENTOS:

R\$ 3.190.740,86

Obra prevista



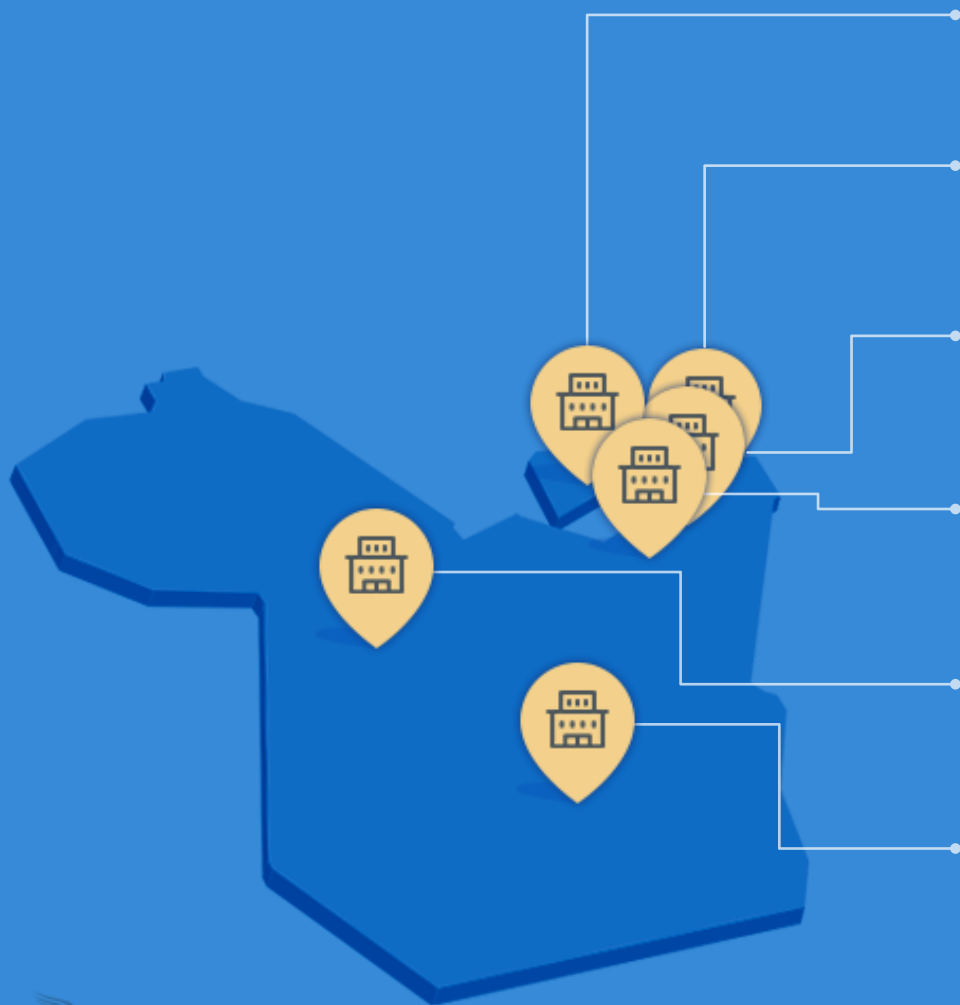
PENITENCIÁRIA FEMININA DE MARITUBA

VALOR TOTAL: R\$ 20.316.005,18

Vagas: 421 | Regime: Fechado |

Situação: Aguardando projetos e licenciamento ambiental.

Obras concluídas



CENTRO DE RECUPERAÇÃO DE BREVES - CRB

Investimento: R\$ 4.047.711,20
Objeto: Construção do CRB | Vagas: 128

CENTRO DE PROGRESSÃO PENITENCIÁRIA DE BELÉM - CPPB

Investimento: R\$ 410.697,60
Objeto: Reforma e ampliação do CPPB | Vagas: 91

COLÔNIA PENAL AGRÍCOLA DE STA. IZABEL - CPASI

Investimento: R\$ 5.492.378,58
Objeto: Construção de 03 alojamentos na CPASI
Vagas: 382

UNIDADE BÁSICA DE SAÚDE DO CRF/ANANINDEUA

Investimento: R\$ 142.204,62
Objeto: Revitalização do espaço da UBS do CRF/Ananindeua

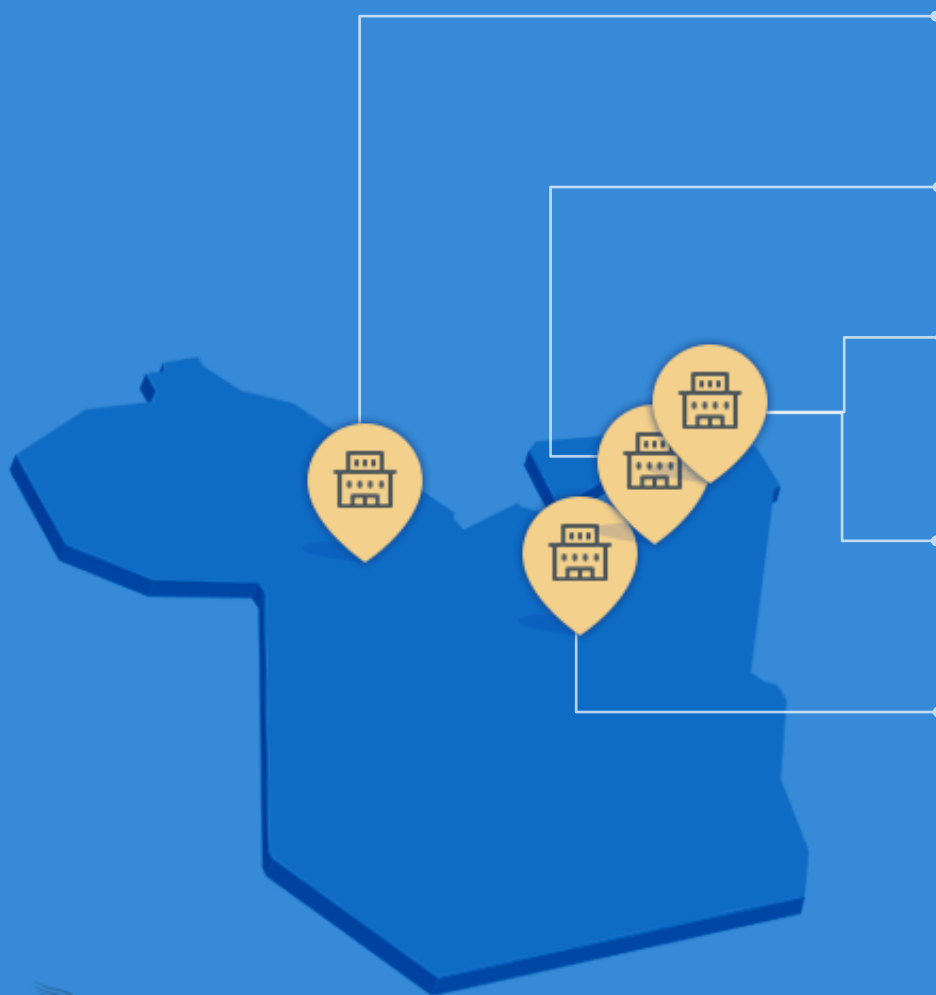
UNIDADE BÁSICA DE SAÚDE DE SANTARÉM - CRASHM

Investimento: R\$ 104.931,80
Objeto: Reforma e ampliação do espaço para UBS de Santarém

CONSTRUÇÃO DA CENTRAL DE TRIAGEM - MASCULINA - MARABÁ

Investimento Estadual: R\$ 4.314.679,52
Vagas: 292 | Regime: Fechado

Obras concluídas



CONSTRUÇÃO DA CENTRAL DE TRIAGEM MASCULINA DE SANTARÉM

Investimento Estadual: R\$ 4.704.830,99
Vagas: 316 - Regime: Fechado

CENTRO DE REEDUCAÇÃO FEMININO - ANANINDEUA

Investimento: R\$ 183.757,61
Objeto: Construção de Estação de Tratamento de Esgoto

CENTRO DE RECUPERAÇÃO DE BRAGANÇA

Investimento: R\$ 108.778,72
Objeto: Revitalização do Sistema de água, esgoto e reforma das instalações elétricas do Centro de Recuperação de Bragança

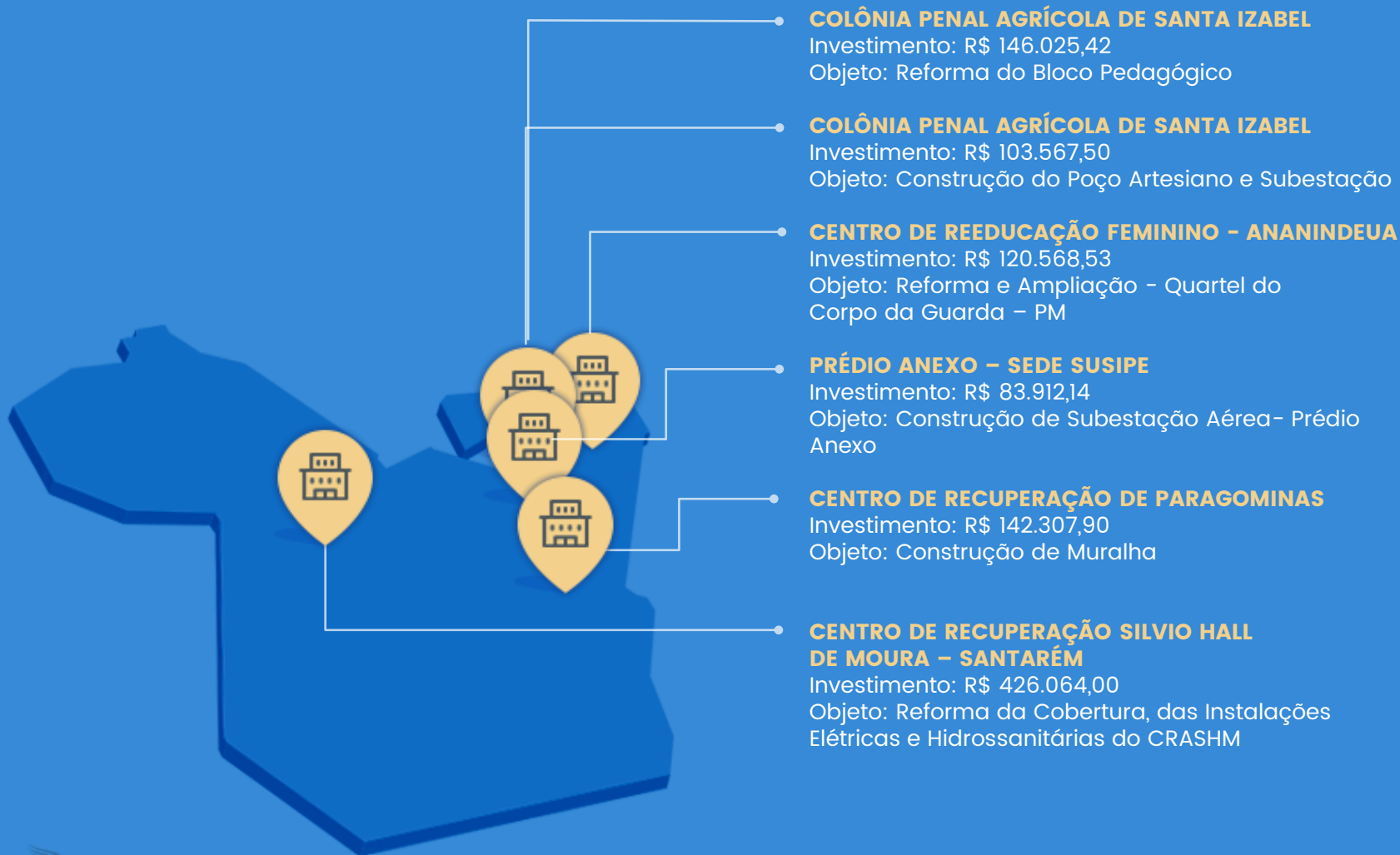
CONSTRUÇÃO DE MÓDULO - SEMI ABERTO BRAGANÇA

Investimento Estadual: R\$ 613.310,73
Vagas: 62 | Regime: Semiaberto

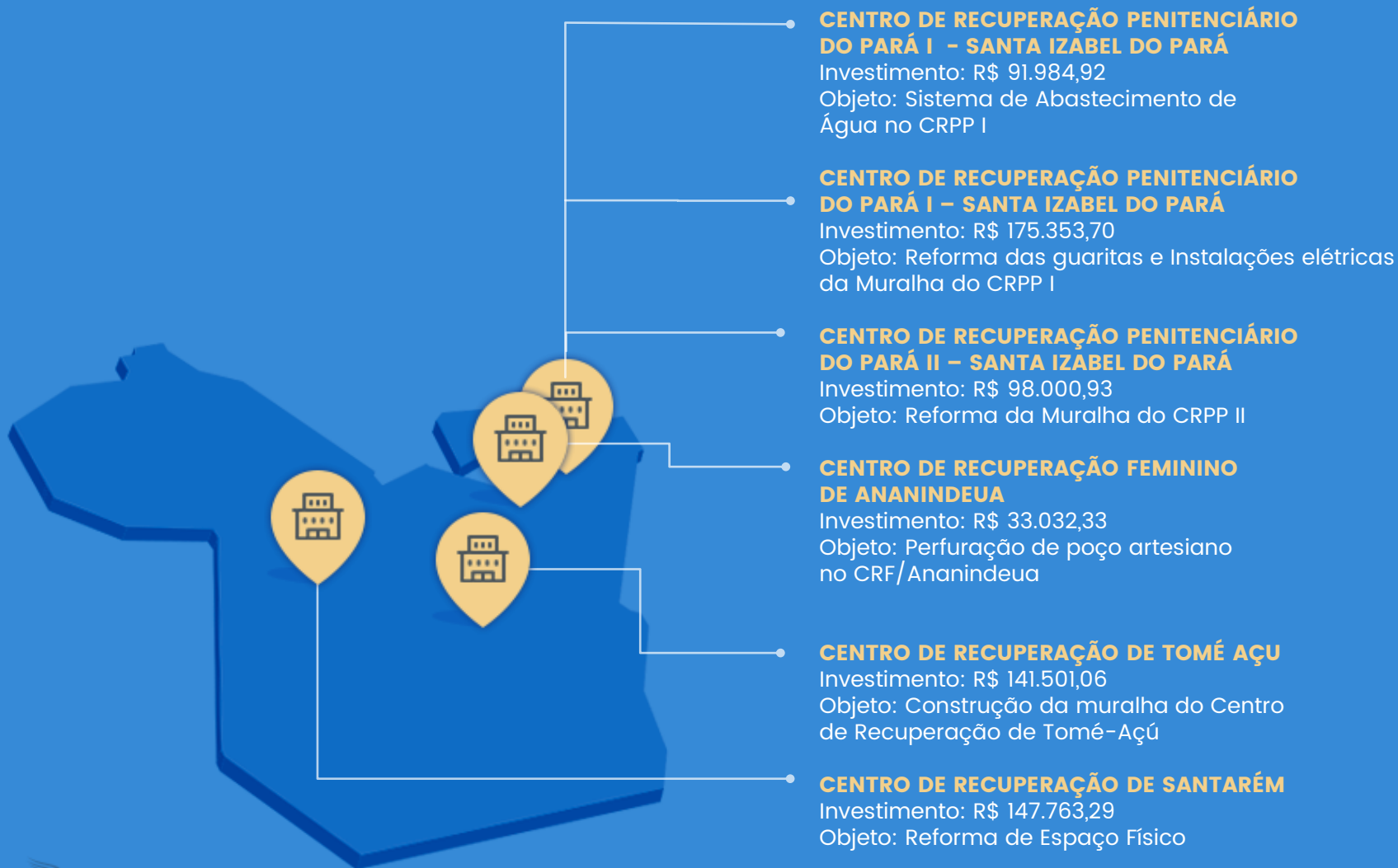
CENTRO DE RECUPERAÇÃO DE MOCAJUBA

Investimento: R\$ 187.068,07
Objeto: Reforma Predial e Readequação/Ampliação do Sistema de Efluentes Composto de um Filtro Anaeróbico e mais um Sumidouro

Obras concluídas



Obras concluídas



Obras concluídas



CENTRO DE REEDUCAÇÃO FEMININO DE ANANINDEUA

Investimento: R\$ 149.587,34

Objeto: Reforma e Revitalização do Espaço - CRF

CENTRO DE RECUPERAÇÃO DE PARAGOMINAS

Investimento: R\$ 57.369,96

Objeto: Reforma do Sistema de esgoto de Paragominas

CENTRO DE RECUPERAÇÃO AGRÍCOLA MARIANO ANTUNES DE MARABÁ - CRAMA

Investimento: R\$ 149.903,53

Objeto: Obra de construção do muro de isolamento do CRAMA

CENTRO DE TRIAGEM DE MARABÁ

Investimento: R\$ 148.504,85

Objeto: Perfuração de poço tubular do CT Marabá

CONSTRUÇÃO DO CENTRO DE REEDUCAÇÃO FEMININO DE MARABÁ

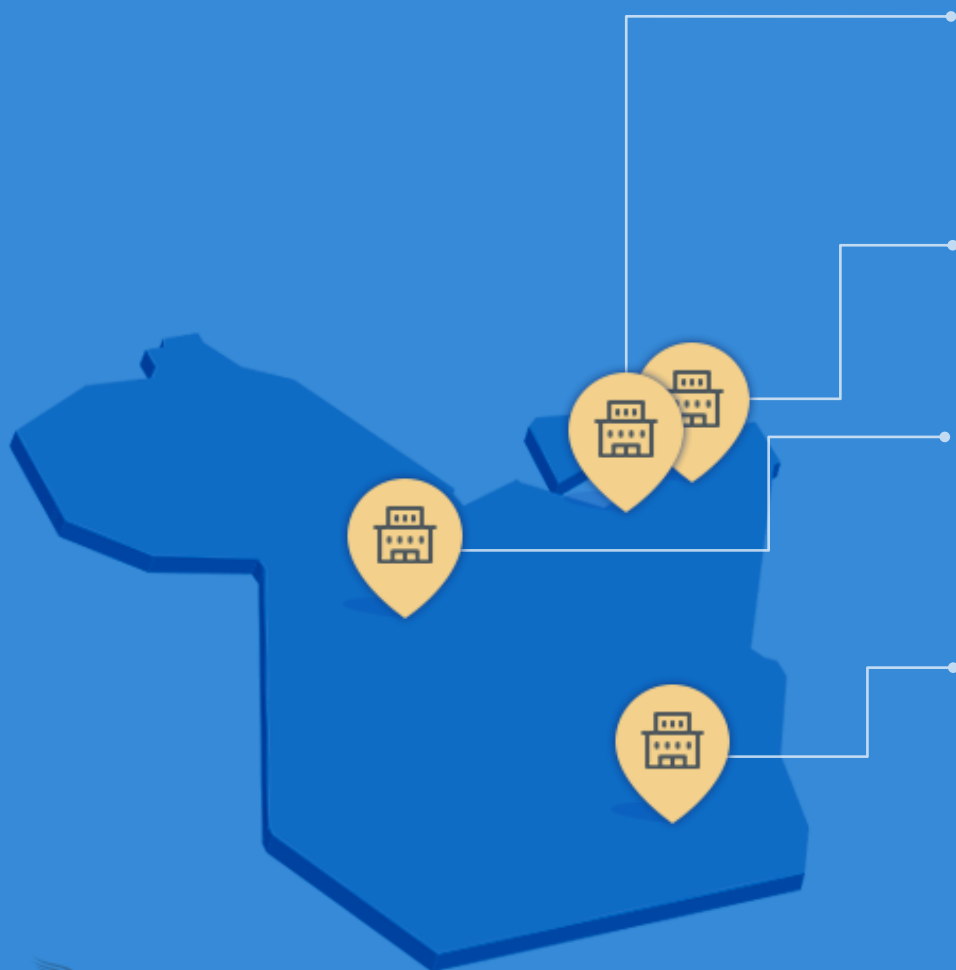
Vagas: 86 | Regime: Fechado

VALOR TOTAL: R\$ 4.583.934,16

Investimento Federal: R\$ 2.635.387,76

Investimento Estadual: R\$ 1.948.546,40

Obras concluídas



PRÉDIO ANEXO DA SUSIPE

Investimento: R\$ 14.200,00

Objeto: Serviço de Implantação da Central de Atendimento e Cadastramento de Visitantes no prédio anexo da SUSIPE

COLÔNIA PENAL AGRÍCOLA DE SANTA IZABEL

Investimento: R\$ 53.748,00

objeto: reforma e adequação do espaço Físico na Colônia para Implantação da Panificação do PROCAP

CENTRO DE RECUPERAÇÃO REGIONAL DE ITAITUBA - CRRI

Investimento: R\$ 123.996,71

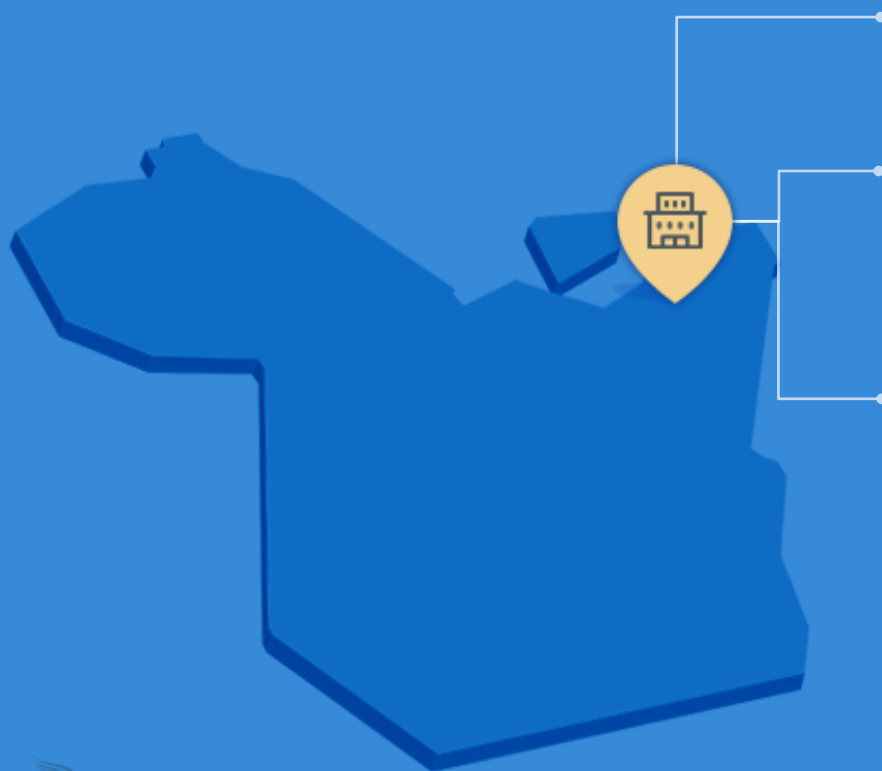
Objeto: Construção do Sistema de Tratamento de Esgoto do Centro de Recuperação Regional de Itaituba

CENTRO DE RECUPERAÇÃO REGIONAL DE REDENÇÃO

Investimento: R\$ 56.581,46

Objeto: Reparos na unidade prisional de Redenção

Obras concluídas



CONSTRUÇÃO DA CENTRAL DE TRIAGEM IV - MASCULINA - STA. IZABEL

Vagas:292 | Regime: Fechado
VALOR TOTAL: R\$ 4.339.292,08

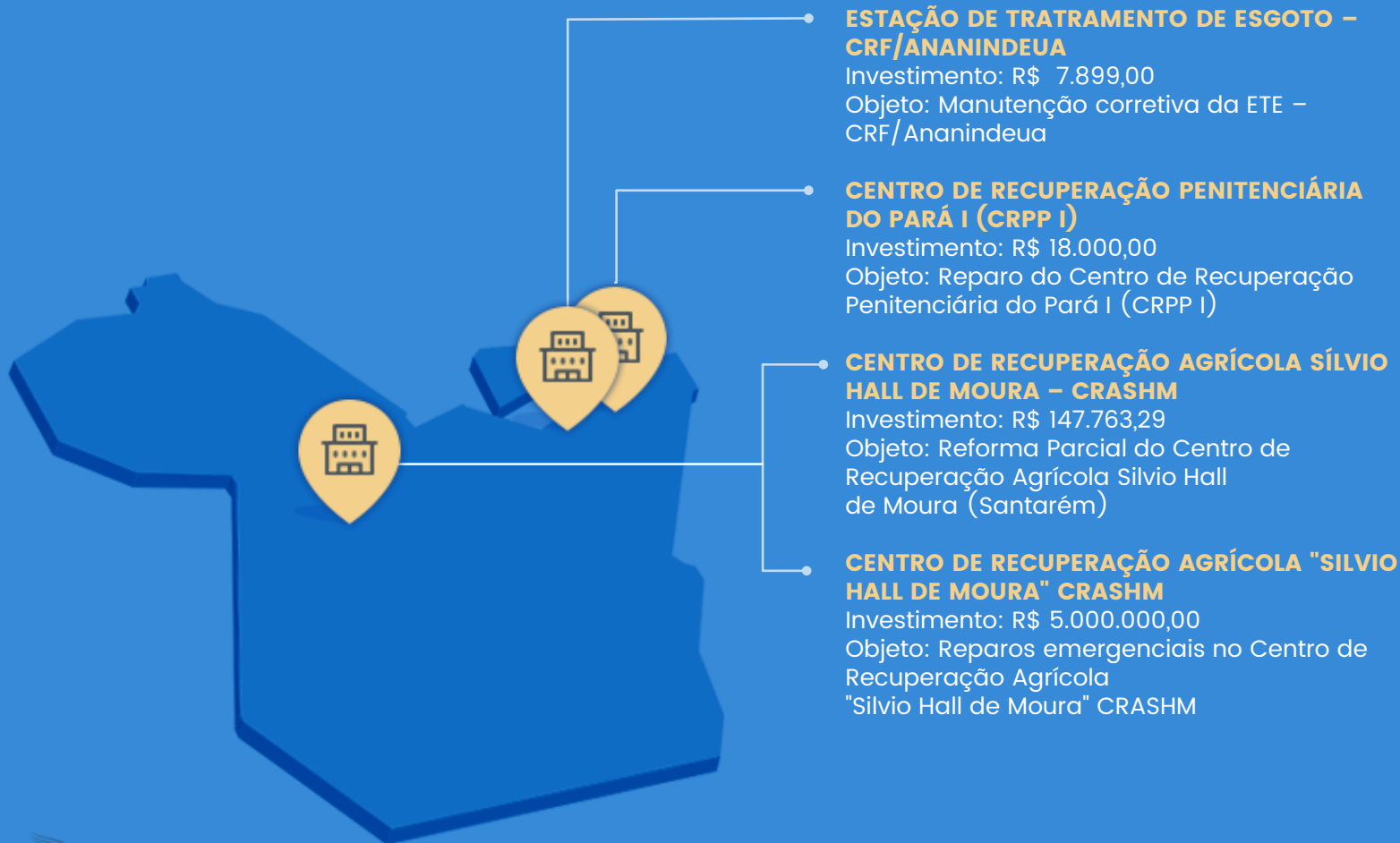
UNIDADE BÁSICA DE SAÚDE DO HOSPITAL DE CUSTÓDIA E TRATAMENTO PSIQUIÁTRICO

Investimento: R\$ 139.226,22
Objeto: Reforma na Unidade Básica de Saúde do Hospital de Custódia e Tratamento Psiquiátrico

COLÔNIA PENAL AGRÍCOLA DE SANTA IZABEL DO PARÁ - CPASI

Investimento: R\$ 1.015.813,24
Objeto: Reforma dos Alojamentos da Colônia Heleno Fragoso (Santa Izabel do Pará)

Obras concluídas



Obras concluídas

EXECUÇÃO DA OBRA DE REFORMA E ADAPTAÇÃO GERAL DO ALMOXARIFADO CENTRAL

Investimento: R\$ 162.787,31

Objeto: Reforma e Adaptação Geral do Almoxarifado Central

CONSTRUÇÃO DO SISTEMA DE ABASTECIMENTO DE ÁGUA DO CENTRO DE RECUPERAÇÃO PENITENCIÁRIO DO PARÁ II (CRPP II)

Investimento: R\$ 294.088,14

REPARO DO CENTRO DE RECUPERAÇÃO PENITENCIÁRIA DO PARÁ III - CRPP III

Investimento: R\$ 8.000.000,00

CONSTRUÇÃO DA CENTRAL DE TRIAGEM III - MASCULINA - STA. IZABEL

Investimento Estadual: R\$ 4.328.302,74

REFORMA DO NÚCLEO GESTOR DE MONITORAMENTO ELETRÔNICO

Investimento: R\$ R\$ 287.130,07

TOTAL DE INVESTIMENTOS / OBRAS / GERAÇÃO DE VAGAS:
R\$ 45.481.47,38

GERAÇÃO DE VAGAS: 1.647

TOTAL DE INVESTIMENTOS/OBRAS EM GERAL:
R\$ 3.190.740,86

AGUARDANDO LICITAÇÃO TOTAL DE INVESTIMENTOS/OBRAS/GERAÇÃO DE VAGAS:
R\$ 80.843.696,84
GERAÇÃO DE VAGAS: 2.184

TOTAL DE OBRAS CONCLUÍDAS:
R\$ 51.098.559,26

FONTE: COORDENADORIA DE ENGENHARIA E ARQUITETURA/2017

Portal web Susipe

O Portal web Susipe é o veículo oficial de informações e de notícias de todo o sistema prisional no Estado do Pará.

Acesse:

susipe.pa.gov.br



STU 6 AMOS

EMBO

TRIDADE
no. 420/2014

Disciplinar - S



13

**ATIVIDADES DA
CORREGEDORIA –
GERAL PENITENCIÁRIA**

Atividades realizadas

ATIVIDADES	JAN/17	FEV/17	MAR/17	ABR/17	MAI/17	JUN/17	JUL/17	AGO/17	SET/17	OUT/17	NOV/17	DEZ/17
PROCEDIMENTOS INSTAURADOS	72	21	21	16	33							
RELATÓRIOS CONCLUSIVOS	14	15	08	17	48							
INTIMAÇÕES EXPEDIDAS	122	151	136	125	187							
DEPOIMENTOS NA CGP E CASAS PENAIS	64	136	145	113	172							
ATENDIMENTOS A FAMILIARES	05	06	06	06	12							
PALESTRAS/CURSOS	-	-	-	02	04							
VIAGENS ÀS UNIDADES PRISIONAIS DO INTERIOR	01	05	03	02	03							



**LIGUE
180**

Central de Atendimento à Mulher

ATENDIMENTO 24 HORAS, TODOS OS DIAS.
A ligação é gratuita e sua identidade será preservada.

Ministério das
Cidades

Secretaria de
Políticas para as Mulheres

GOVERNO FEDERAL
BRASIL
PAÍS RICO E PAÍS SEM POBREZA

#euLigo180



SUPERINTENDÊNCIA DO SISTEMA PENITENCIÁRIO DO ESTADO DO PARÁ

DIVISÃO DE TECNOLOGIA DA INFORMAÇÃO

INFOPEN@WEBMAIL.SUSIPE.PA.GOV.BR

(91) 3239 4242

Secretaria de
Segurança Pública e Defesa Social



www.pa.gov.br

SIMÃO ROBISON OLIVEIRA JATENE

Governador do Estado do Pará

JOSÉ DA CRUZ MARINHO

Vice-Governador do Estado do Pará

JEANNOT JANSEN DA SILVA FILHO

Secretário de Estado de Segurança Pública e Defesa Social

ANDRÉ LUIZ DE ALMEIDA E CUNHA

Superintendente do Sistema Penitenciário do Estado do Pará

