

SUSIPE

EM NÚMEROS





SUMÁRIO

04

EVOLUÇÃO DA POPULAÇÃO CARCERÁRIA
(BRASIL E PARÁ)

14

CLASSIFICAÇÃO JURÍDICA DA POPULAÇÃO
CARCERÁRIA PARAENSE

19

ESTRUTURA DE CUSTÓDIA DO SISTEMA
PENITENCIÁRIO PARAENSE

32

DADOS OPERACIONAIS DE MOVIMENTAÇÃO
DE PRESOS

35

PERFIL DA POPULAÇÃO CARCERÁRIA

45

TRABALHO

51

EDUCAÇÃO

60

SAÚDE

75

ASSISTÊNCIA SOCIAL

81

ASSISTÊNCIA AO EGRESSO E FAMÍLIA

85

ASSISTÊNCIA E VALORIZAÇÃO AO SERVIDOR

88

ESCOLA DE ADMINISTRAÇÃO PENITENCIÁRIA

91

INVESTIMENTOS NO SISTEMA
PENITENCIÁRIO PARAENSE

111

ATIVIDADES DA CORREGEDORIA
GERAL PENITENCIÁRIA



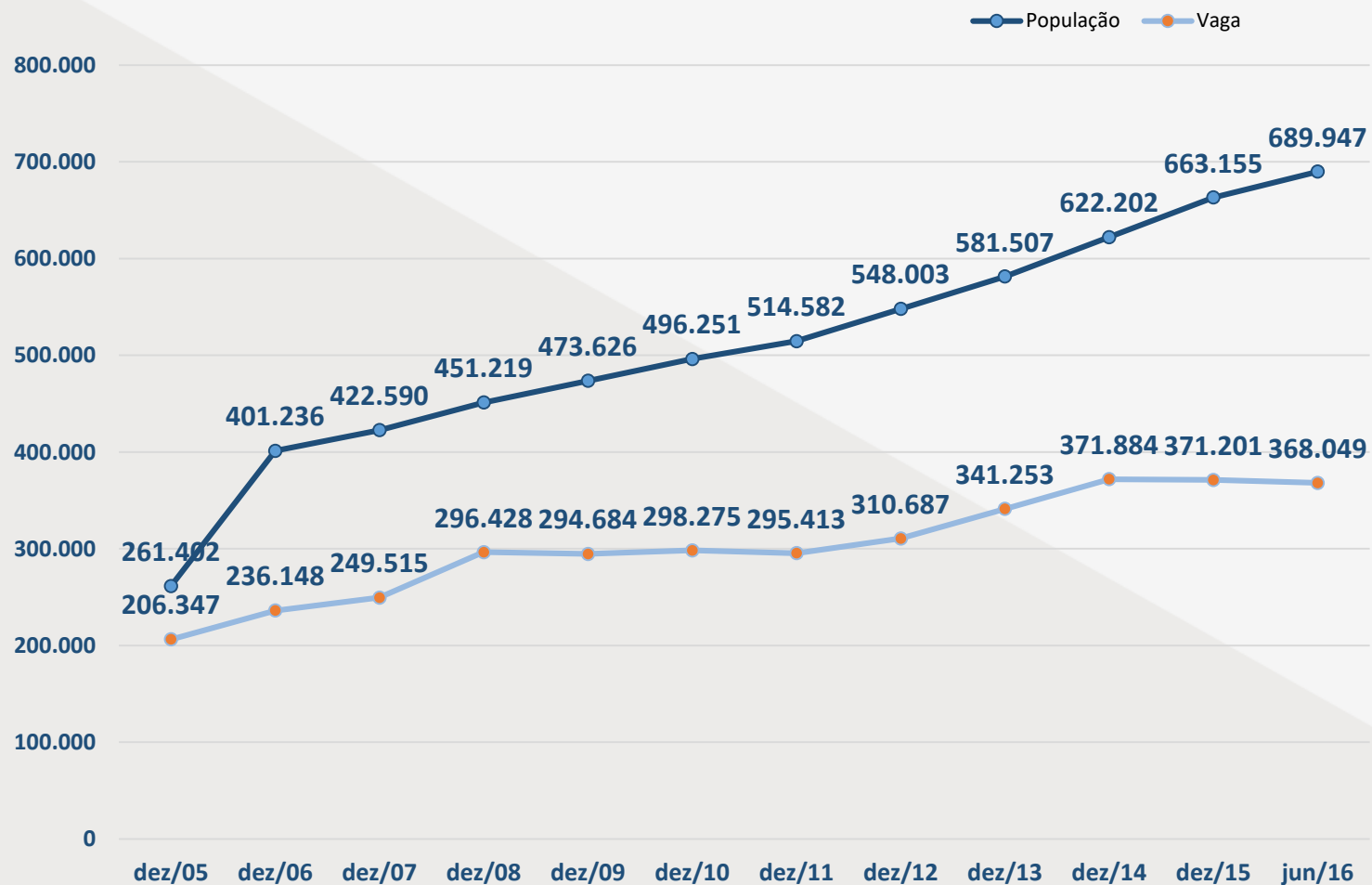


01

EVOLUÇÃO DA POPULAÇÃO
CARCERÁRIA BRASIL E PARÁ

Evolução da população carcerária brasileira x número de vagas

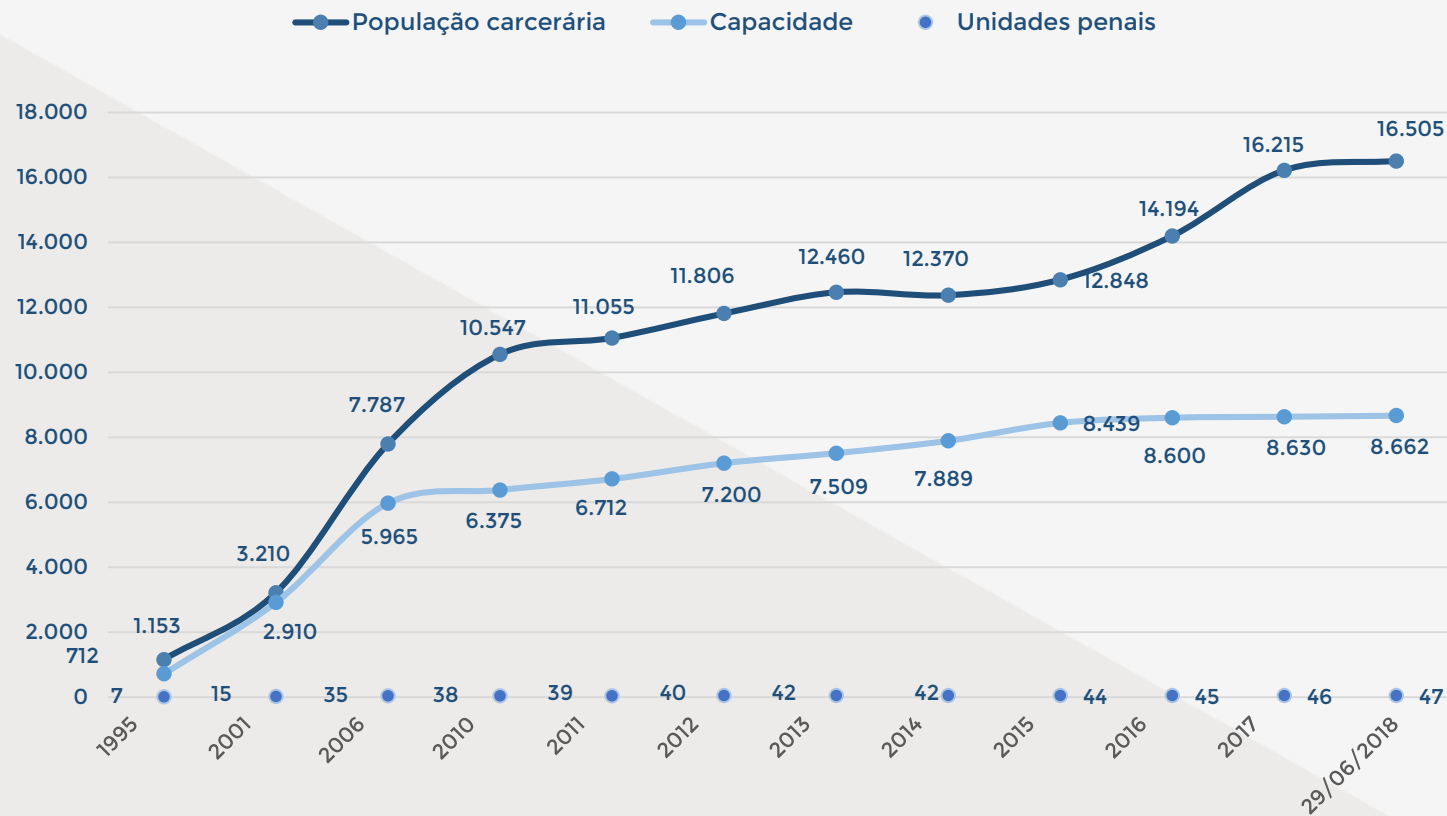
DEZEMBRO DE 2005 À JUNHO DE 2016



AUMENTO DE
428.545
163,94%

AUMENTO DE
161.702
78,36%

Evolução da população carcerária paraense - relação entre população/capacidade/unidades



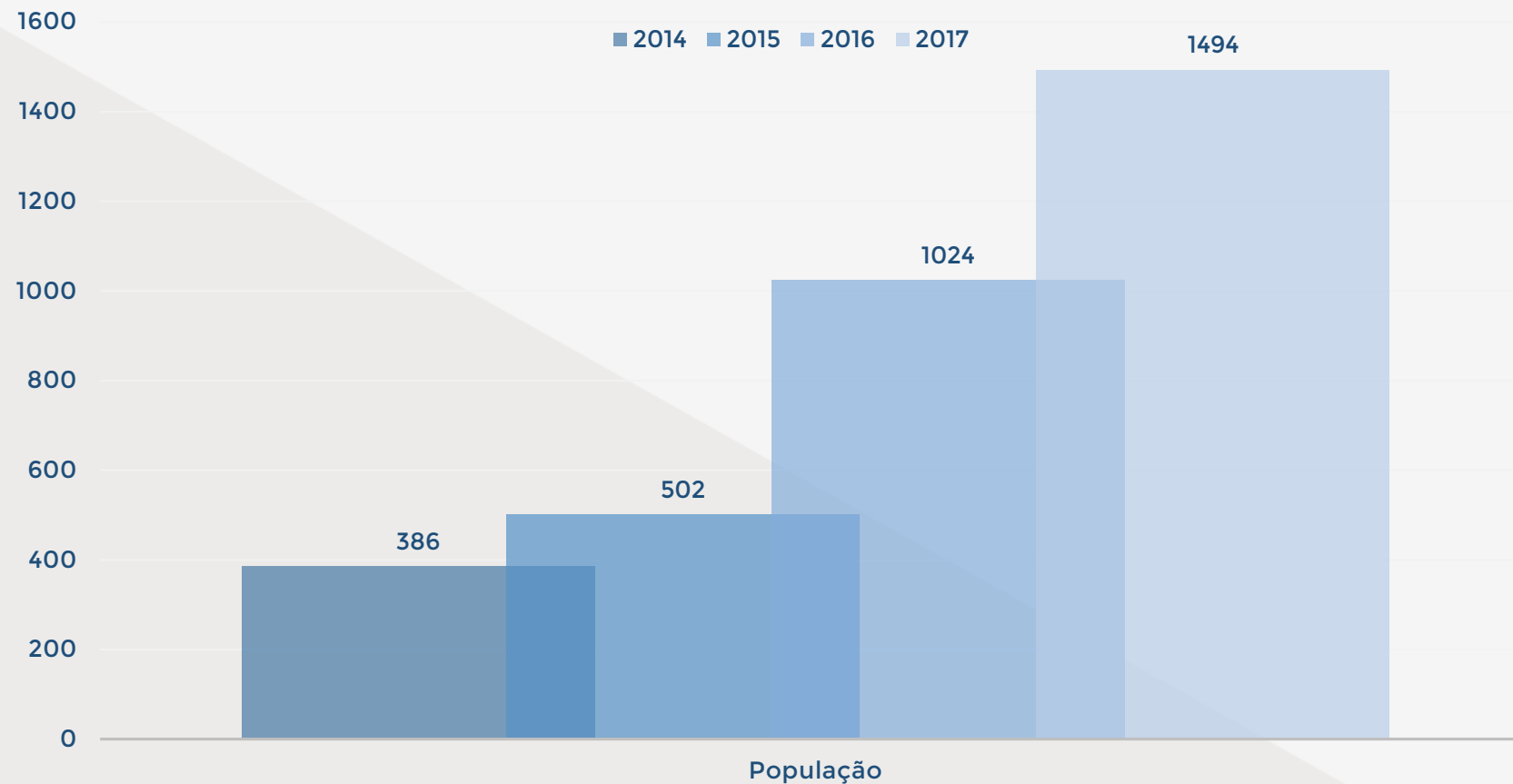
AUMENTO DE
15.352
1.331%

AUMENTO DE
7.950
1.116%

AUMENTO DE
40
571%

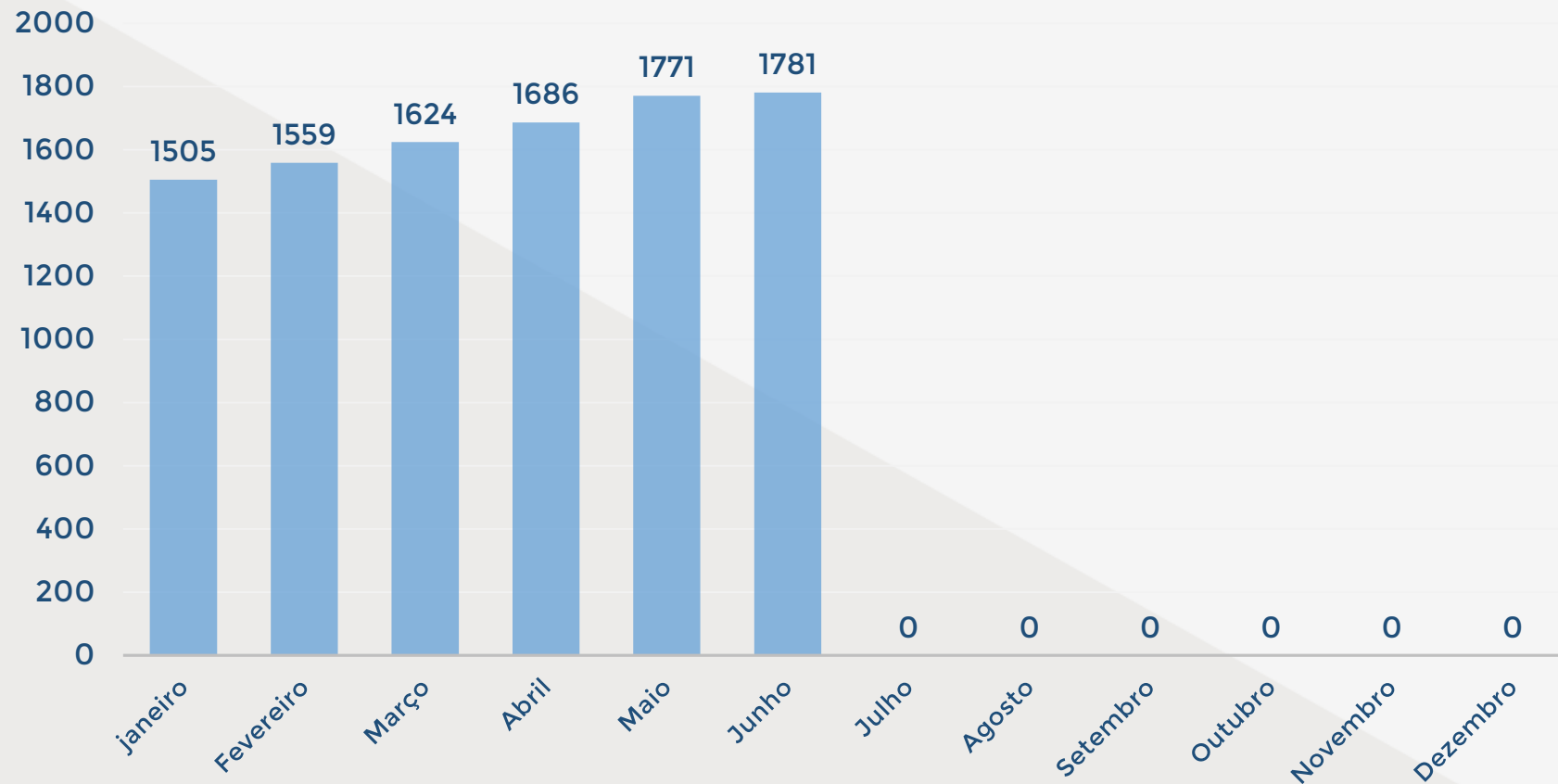
Observação: A partir de Dezembro de 2014 foi retirado da reta representativa da população carcerária o quantitativo de pessoas que estão em monitoração eletrônica. Esses dados estão demonstrados em outros gráficos apresentando o quantitativo de 2014,2015,2016 e 2017 na páginas 8 e 9.

Evolução da população carcerária paraense - Evolução anual de pessoas com monitoramento



Evolução da população carcerária paraense - Quantitativo de monitorados - 2018

QUANTITATIVO DE MONITORADOS 2018



Fluxo de entrada e saída de presos

QUANTIDADE DE PRESOS QUE INGRESSARAM NO SISTEMA PENITENCIÁRIO

10.024

QUANTIDADE DE PRESOS QUE SAÍRAM DO SISTEMA PENITENCIÁRIO

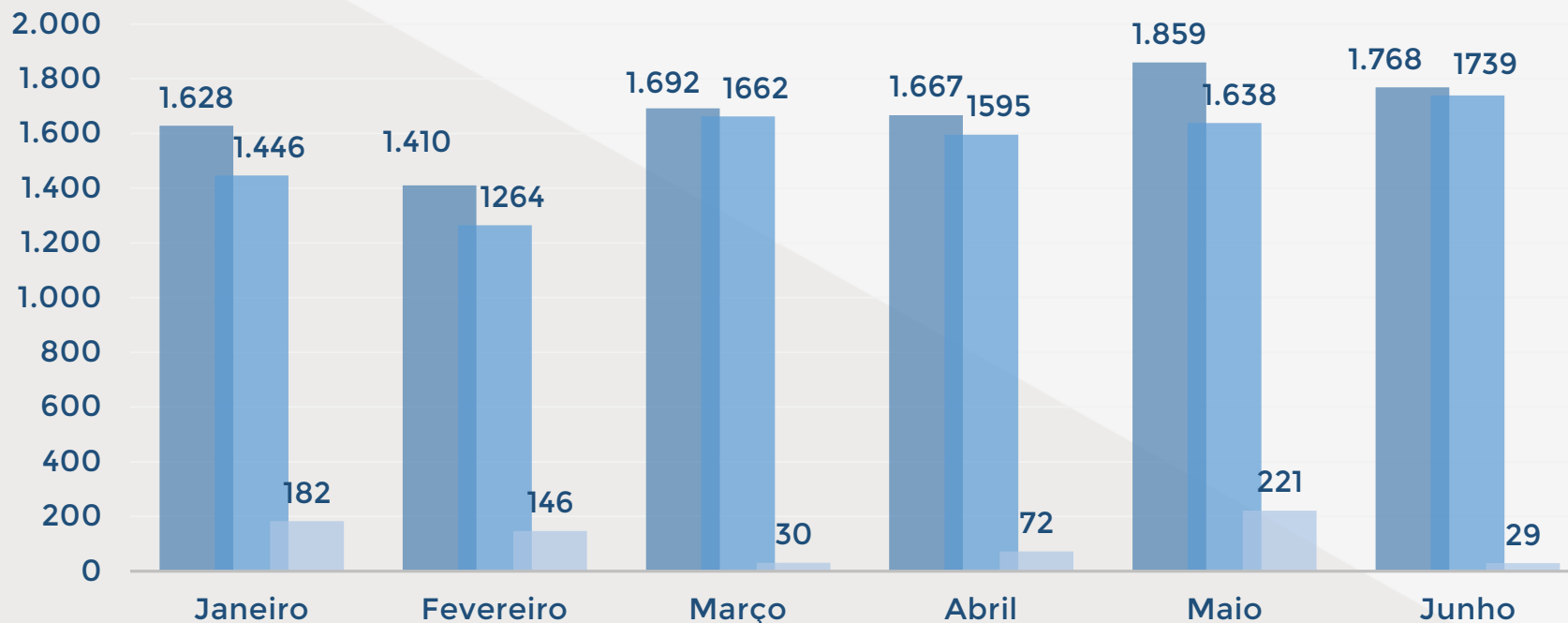
9.344

SALDO QUE PERMANECEU NO SISTEMA PENITENCIÁRIO

680

JUNHO DE 2018

CONSOLIDADO ATÉ O PRESENTE MÊS

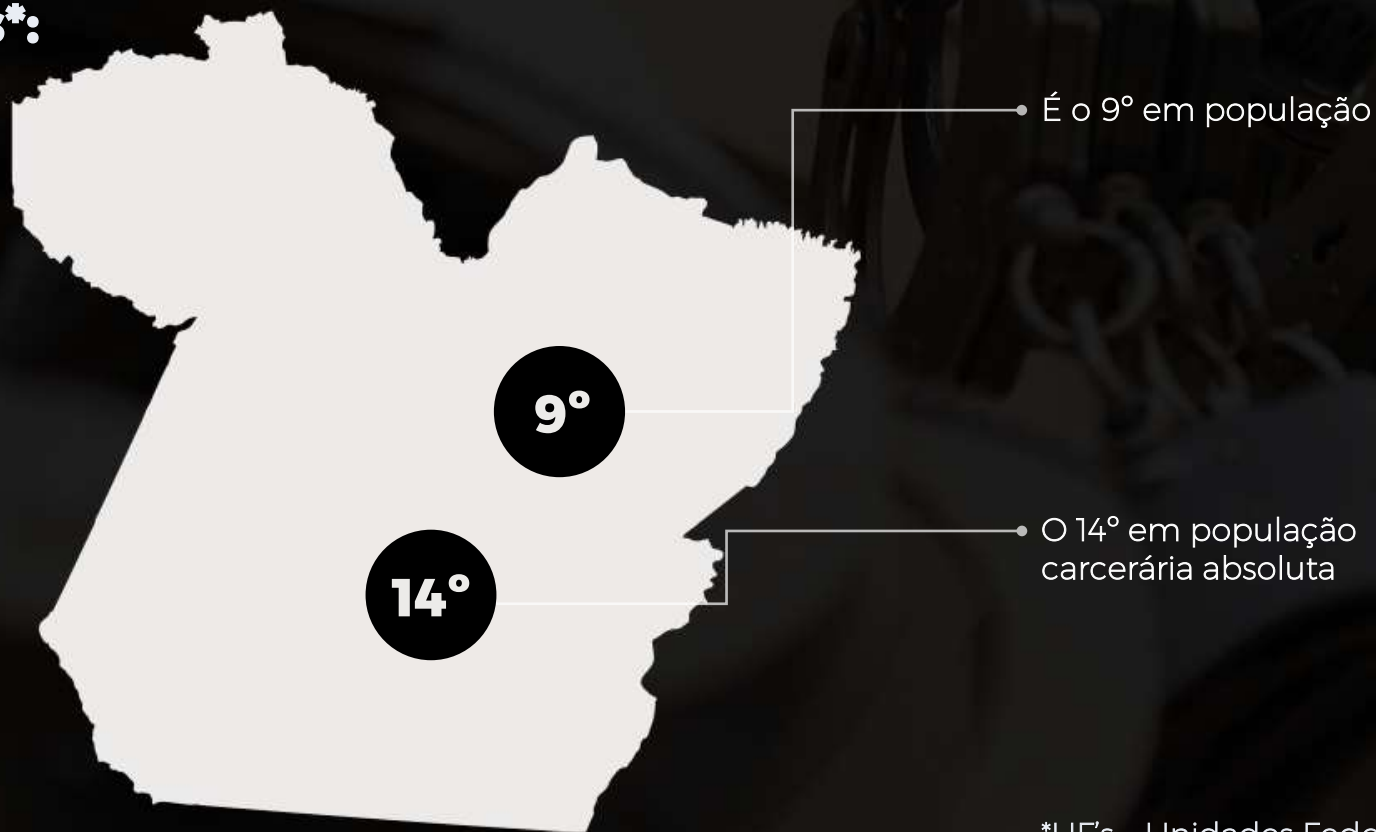


O Pará ocupa as seguintes posições em relação as demais UF's*:

A taxa média de crescimento mensal da população carcerária no Pará, em Março de 2018 está em 1,13%.

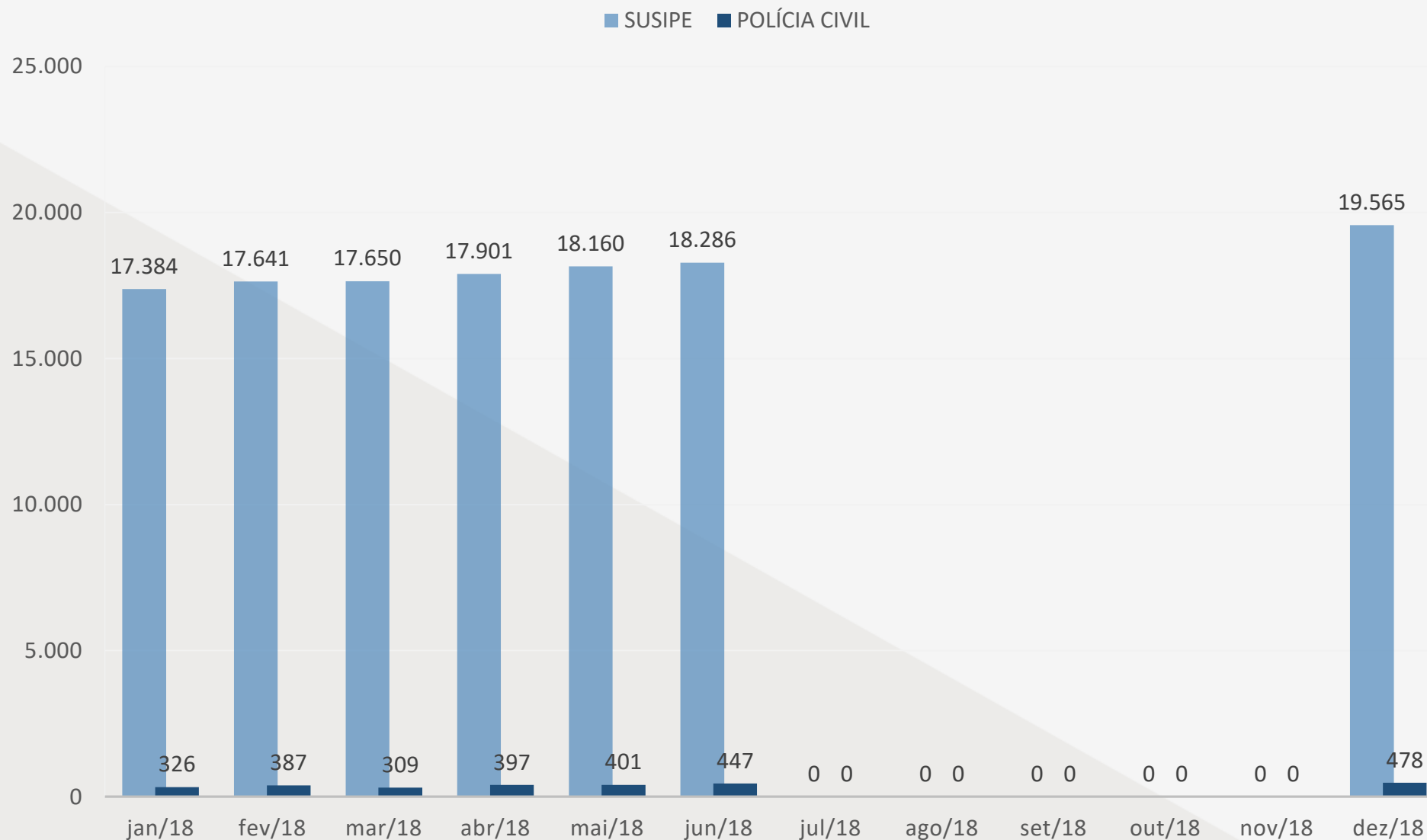
População carcerária relativa

Brasil: 306,22 presos/100 mil habit.
 Pará: 221,50 presos/100 mil habit.



*UF's - Unidades Federativas

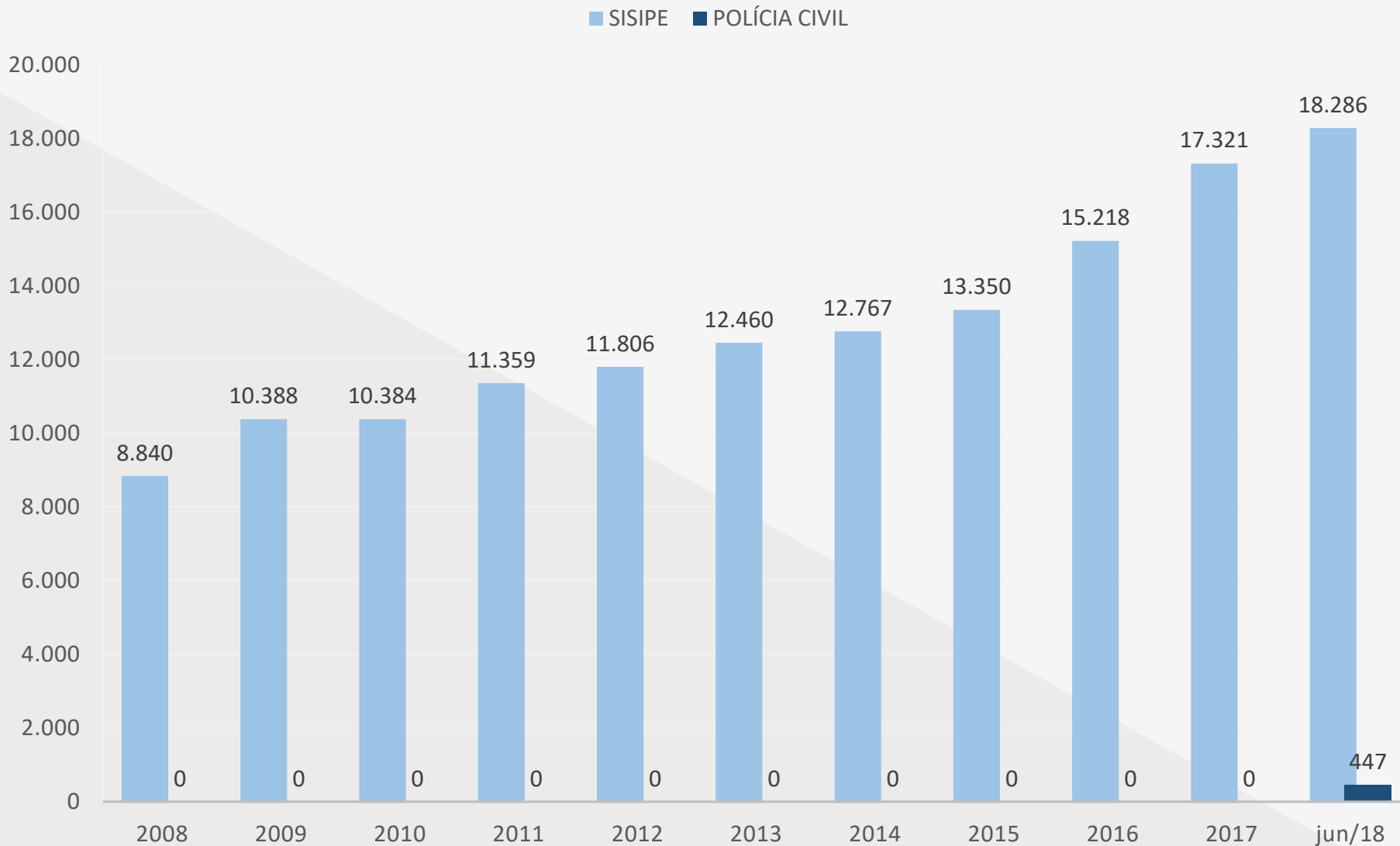
Evolução e projeção da população carcerária total (Susipe / Polícia Civil)



Observação: A população carcerária de DEZ/2018 foi projetada com base na taxa média de crescimento mensurado no 3º mês de 2018 que foi de 0,70%.

População carcerária total SUSIPE / Polícia Civil

DE 2008 À JUNHO DE 2018





PORTAL WEB SUSIPE

O Portal web Susipe é o veículo oficial de informações e de notícias de todo o sistema prisional do Estado do Pará.

Acesse:

SUSIPE.PA.GOV.BR



02

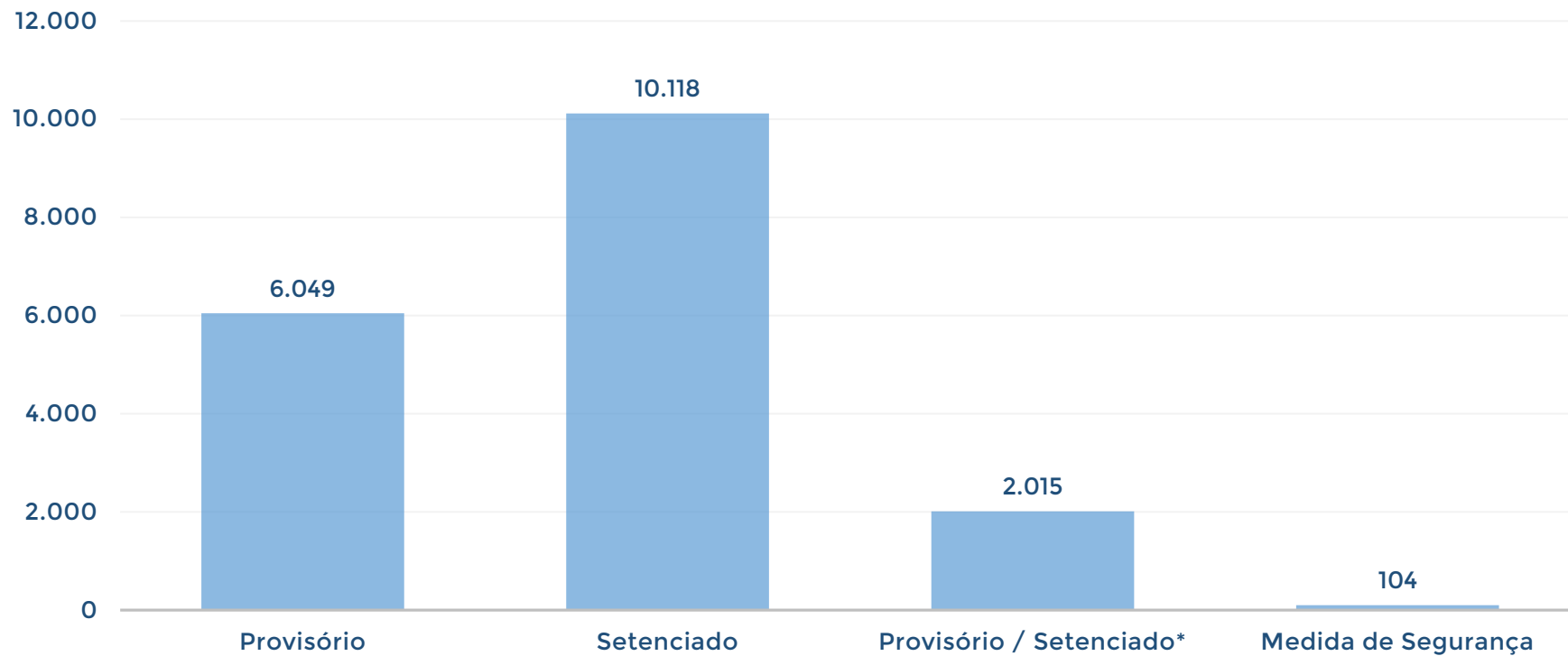
CLASSIFICAÇÃO JURÍDICA DA
POPULAÇÃO CARCERÁRIA
PARAENSE

Situação jurídica

PRESOS
16.505

MONITORADOS
1.781

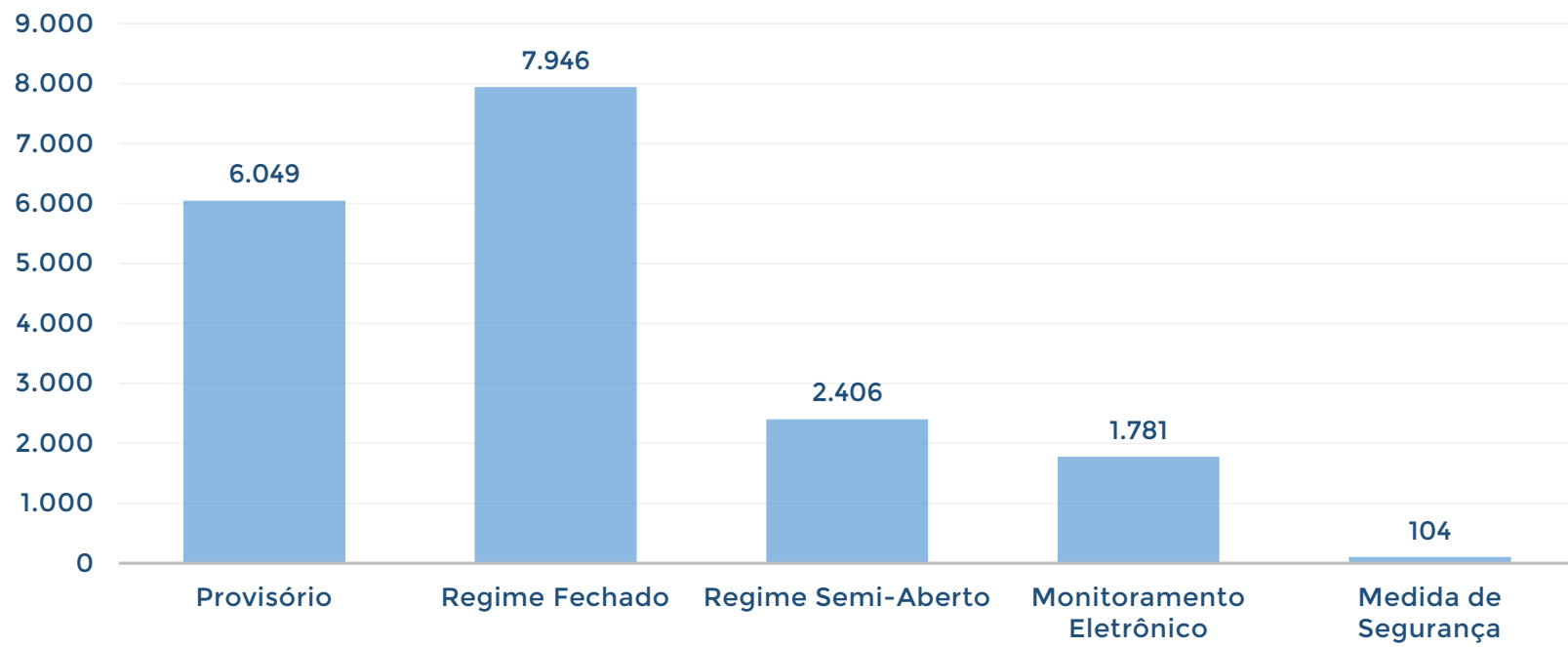
TOTAL
18.286



*Provisório e Sentenciado: é utilizado para presos que possuam pelo menos 01 (um) processo de execução na condição de preso sentenciado e que responda a outro(s) processo(s) na condição de preso provisório. Esse total não é computado no número de presos provisórios ou sentenciados.

População carcerária custodiada somente pela SUSIPE

PRESOS **16.505** MONITORADOS **1.781** TOTAL **18.286**



População carcerária por sexo custodiada somente pela SUSIPE

TOTAL DE PRESOS

18.286



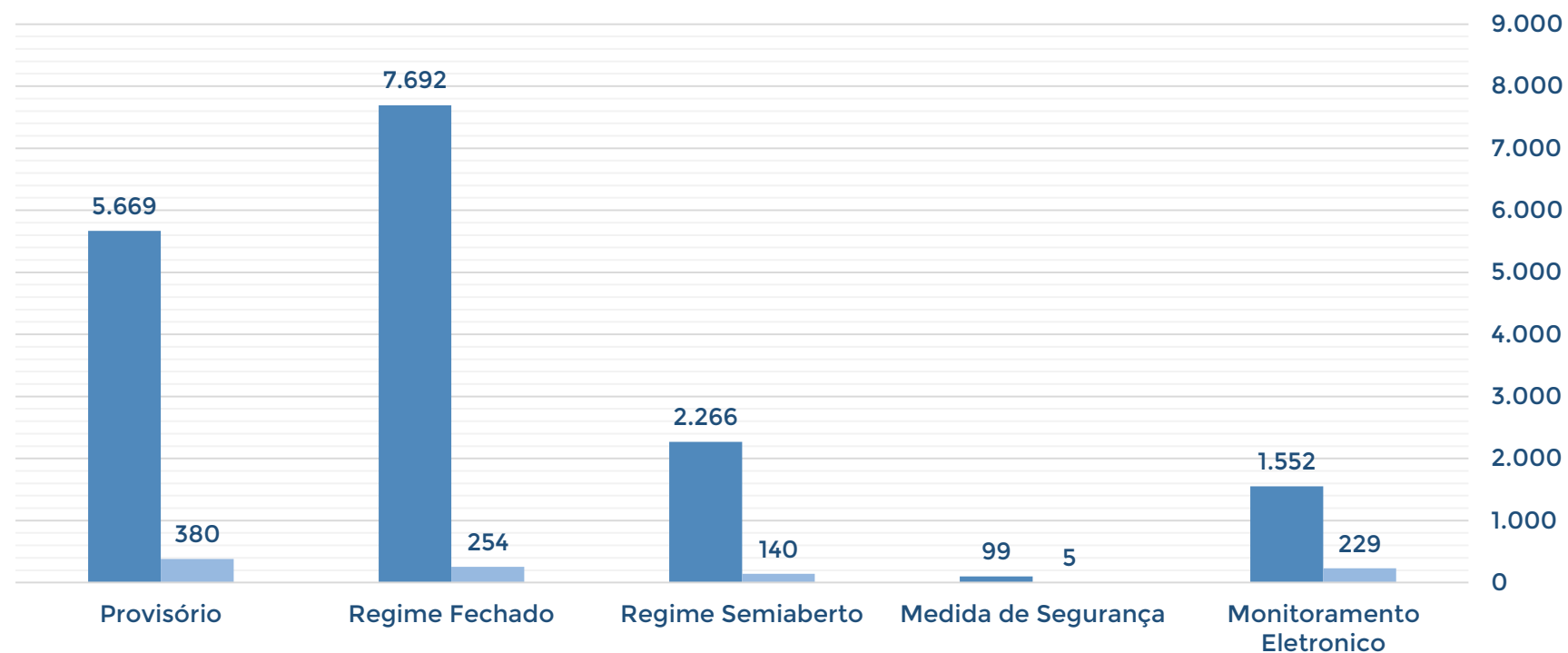
HOMENS

17.278



MULHERES

1.008





Aqui a gente aprende cada dia um pouco mais. Seja na compostagem, na plantação das hortaliças ou no preparo da alimentação que a gente dá pros animais. É muito bom poder trabalhar aqui.”

Arnaldo dos Anjos, interno.

A photograph of a prison cell. The cell is viewed through a doorway with white metal bars. Inside the cell, there are two levels of concrete bunk beds with mattresses. The walls are a light beige color, and there is a window with vertical blinds. The floor is made of light-colored tiles. A large, semi-transparent white triangle is overlaid on the image, containing the number '03' in a bold, dark grey font.

03

ESTRUTURA DE CUSTÓDIA DO
SISTEMA PENITENCIÁRIO
PARAENSE

Unidades prisionais por regiões de integração - 2016



1. REGIÃO METROPOLITANA
2. GUAMÁ
3. RIO CAETÉ
4. ARAGUAIA
5. CARAJÁS
6. TOCANTINS
7. BAIXO AMAZONAS
8. LAGO TUCURUI
9. RIO CAPIM
10. XINGÚ
11. MARAJÓ
12. TAPAJÓS

Capacidade de custódia

	VAGAS	EXISTENTE	OCUPADA	DÉFICIT
RMB	Masculina	4.896	9.556	4.660
	Feminina	560	568	8
INTERIOR	Masculina	3.088	6.170	3.082
	Feminina	172	211	39
TOTAL	Masculina	7.931	15.618	7.687
	Feminina	699	769	70
TOTAL		8.716	16.952	8.236

*Observação: No cálculo da capacidade de custódia não são contabilizadas as pessoas sobre monitoramento eletrônico, já que não estão recolhidas em Unidades Prisionais. Do total de vagas ocupadas (16.026), 309 são presos em carceragens custodiados pela Polícia Civil.

Unidades prisionais por regiões de integração

1ª REGIÃO METROPOLITANA		VAGAS
BELÉM	Núcleo de Gestor de Monitoração Eletrônica - NGME*	-
	Central de Triagem da Cremação - CTCREMA	92
	Central de Recaptura de Condenados - CRCO	120
	Central de Triagem de Marambaia - CTMAB	75
	Centro de Detenção Provisória de Icoaraci - CDPI	120
	Centro de Recuperação do Coqueiro - CRC	169
	Centro de Progressão Penitenciária de Belém - CPPB	150
	Centro de Recuperação de Mosqueiro - CRMO	48
ANANINDEUA	Central de Triagem da Cidade Nova - CTCN	130
	Central de Triagem Metropolitana II - CTM II	144
	Centro de Reeducação Feminino de Ananindeua - CRF	480
MARITUBA	Centro de Reeducação Feminino de Marituba- CRF Marituba (Semi Aberto)	50
	Presídio Estadual Metropolitano I - PEM I	404
	Presídio Estadual Metropolitano II - PEM II	304
	Presídio Estadual Metropolitano III - PEM III	288

Unidades prisionais por regiões de integração

1ª REGIÃO: METROPOLITANA (CONTINUAÇÃO)		
SANTA IZABEL DO PARÁ	Central de Triagem Metropolitana I - CTM I	148
	Central de Triagem Metropolitana III- CTM III	158
	Central de Triagem Metropolitana IV - CTM IV	292
	Centro de Recuperação Penitenciário do Pará I - CRPP I	739
	Centro de Recuperação Penitenciário do Pará II - CRPP II	288
	Centro de Recuperação Penitenciária do Pará III - CRPP III	432
	Colônia Penal Agrícola de Santa Izabel - CPASI	622
	Centro de Recuperação Especial Cel. Anastácio das Neves - CRECAN	120
	Hospital Geral Penitenciário - HGP	83
Total: 23 unidades prisionais		5.456

Unidades prisionais por regiões de integração

2ª REGIÃO: GUAMÁ		VAGAS
CASTANHAL	Centro de Recuperação Regional de Castanhal - CRRCAST	156
Total: 01 unidade prisional		156

3ª REGIÃO: RIO CAETÉ		VAGAS
BRAGANÇA	Centro de Recuperação Regional de Bragança - CRRB	122
CAPANEMA	Centro de Recuperação Regional de Capanema - CRRCAP	64
SALINÓPOLIS	Centro de Recuperação Regional de Salinópolis - CRRSAL	120
Total: 03 Unidades Prisionais		306

Unidades prisionais por regiões de integração

4ª REGIÃO: ARAGUAIA		VAGAS
REDENÇÃO	Centro de Recuperação Regional de Redenção - CRRR	120
Total: 01 Unidade Prisional		120

5ª REGIÃO: CARAJÁS		VAGAS
	Centro de Recuperação Agrícola Mariano Antunes - CRAMA	180
MARABÁ	Central de Triagem masculina de Marabá - CTMM	292
	Centro de Reeducação Feminino de Marabá - CRFM	86
PARAUPEBAS	Carceragem de Parauapebas - C Parauapebas	90
Total: 04 Unidades Prisionais		648

Unidades prisionais por regiões de integração

6ª REGIÃO: TOCANTINS		VAGAS
ABAETETUBA	Centro de Recuperação Regional de Abaetetuba - CRRAB	120
ABAETETUBA	Carceragem de Abaetetuba- C Abaetetuba	30
CAMETÁ	Centro de Recuperação Regional de Cametá - CRRCAM	64
MOCAJUBA	Centro de Recuperação Regional de Mocajuba - CRRMOC	64
Total: 04 Unidades Prisionais		278

7ª REGIÃO: BAIXO AMAZONAS		VAGAS
SANTARÉM	Centro de Recuperação Silvio Hall de Moura - CRASHM	360
	Central de Triagem Masculina de Santarém - CTMS	316
ALMEIRIM	Carceragem de Almeirim - C ALMEIRIM	30
Total: 03 Unidades Prisionais		706

Unidades prisionais por regiões de integração

8ª REGIÃO: LAGO DE TUCURUÍ		VAGAS
TUCURUÍ	Centro de Recuperação Regional de Tucuruí - CRRT	120
Total: 01 Unidade Prisional		120

9ª REGIÃO: RIO CAPIM		VAGAS
PARAGOMINAS	Centro de Recuperação Regional de Paragominas - CRRPA	214
TOMÉ-AÇU	Centro de Recuperação Regional de Tomé-Açu - CRRTA	58
Total: 02 Unidades Prisionais		272

Unidades prisionais por regiões de integração

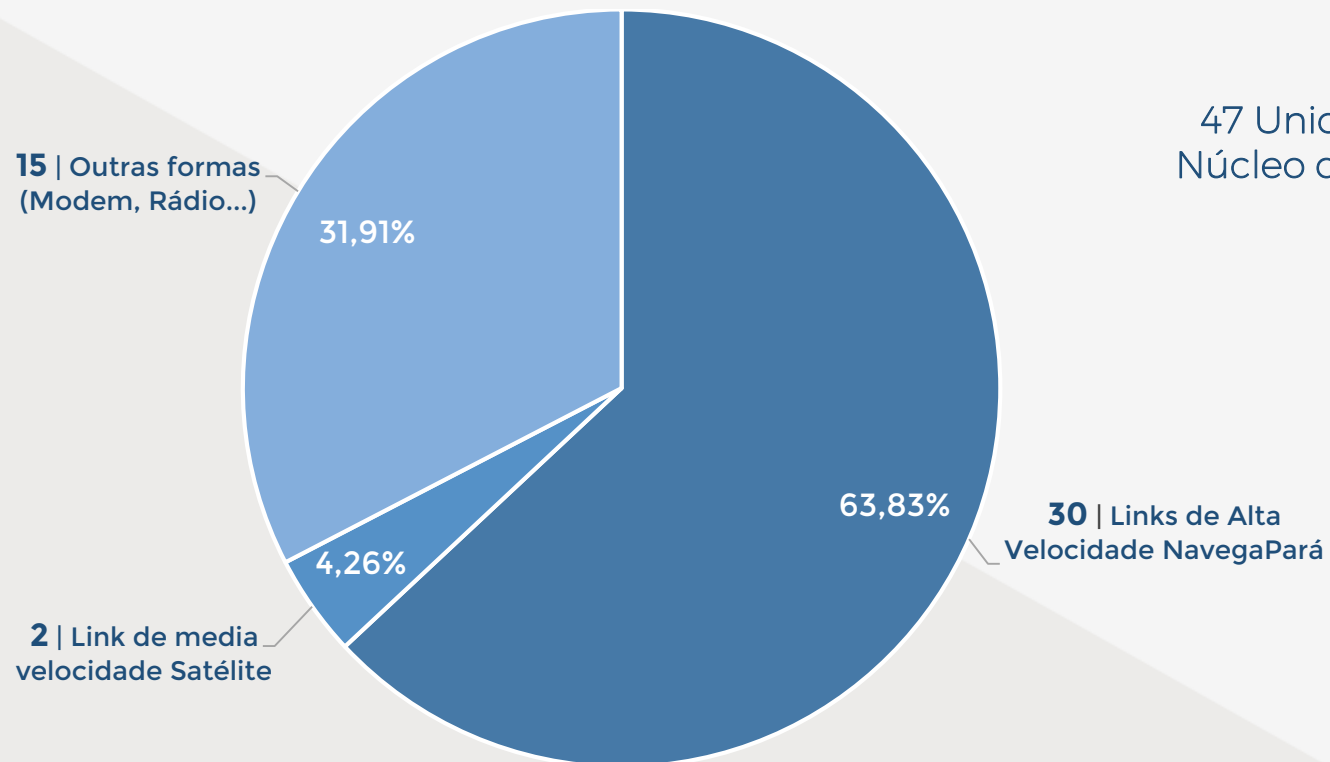
9ª REGIÃO: XINGÚ		VAGAS
ALTAMIRA	Centro de Recuperação Regional de Altamira - CRRALT	208
	Central de Triagem de Altamira - CTALT	36
Total: 02 Unidades Prisionais		244

11ª REGIÃO MARAJÓ		VAGAS
BREVES	Centro de Recuperação Regional de Breves- CRRB	128
Total: 01 Unidade Prisional		128

Unidades prisionais por regiões de integração

12ª REGIÃO TAPAJÓS		VAGAS
ITAITUBA	Centro de Recuperação Regional de Itaituba - CRR1	196
Total: 01 Unidade Prisional		196

Comunicação de dados - SUSIPE



TOTAL:

48

47 Unidades Prisionais +
Núcleo de Monitoramento

REVISTA VIRTUAL

ALÉM MUROS

A nossa revista eletrônica
contem reportagens e matérias
especiais sobre o Sistema Penitenciário
Acesse em:

SUSIPE.PA.GOV.BR





04

DADOS OPERACIONAIS
DE MOVIMENTAÇÃO DE
PRESOS

Controle do quantitativo de escoltas das unidades prisionais da RMB e do interior

CONTROLE DO QUANTITATIVO DE SAÍDAS DAS UNIDADES PENAIS RMB E INTERIOR						
MÊS	CONSULTAS	EXAMES	URGÊNCIA	AUDIÊNCIAS	OUTROS	TOTAL
JANEIRO	345	111	164	1.141	460	2.221
FEVEREIRO	288	89	175	1.347	404	2.303
MARÇO	303	63	184	1.772	458	2.780
ABRIL	263	106	182	1.199	592	2.342
MAIO	331	116	166	1.709	425	2.747
JUNHO	231	102	192	1.952	422	2.899
JULHO						
AGOSTO						
SETEMBRO						
OUTUBRO						
NOVEMBRO						
DEZEMBRO						
TOTAL	1.261	587	1.063	9.120	2.761	15.292

**AS MULHERES SOFREM VIOLÊNCIA
DE TODAS AS FORMAS, TODOS OS DIAS.**

PARA REPENSAR E MUDAR, TENTE TROCAR DE LUGAR.

**RESPEITO
ÀS MULHERES
EM SUAS
DIVERSIDADES**

**NÃO FECHÉ OS OLHOS PARA ESSE PROBLEMA.
SAIBA MAIS EM WWW.PA.GOV.BR/MULHER**



Secretaria de
Comunicação

Secretaria de
Justiça e Direitos
Humanos





05

PERFIL DA POPULAÇÃO
CARCERÁRIA

Tipificação criminal - Homens

CRIME	PERCENTUAL EM RELAÇÃO AO QUANTITATIVO DA TIPIFICAÇÃO CRIMINAL
ROUBO QUALIFICADO (ART 157, PARÁGRAFO 2º)	22,14%
TRÁFICO DE ENTORPECENTES (ART. 12 DA LEI 6.368/76 E ART. 33 DA LEI 11.343/06)	15,29%
HOMICÍDIO QUALIFICADO (ART 121, PARAGRÁFO 2º)	7,42%
ROUBO SIMPLES (ART 157)	6,79%
HOMICÍDIO SIMPLES (ART 121, CAPUT)	6,02%
FURTO QUALIFICADO (ART 155, PARÁGRAFO 4º E 5º)	5,90%
PORTE ILEGAL DE ARMA DE FOGO DE USO PERMITIDO (ART. 14)	5,81%
FURTO SIMPLES (ART 155)	5,07%
QUADRILHA OU BANDO (ART 288)	4,53%
ESTUPRO (ART 213)	3,73%

Observação: Uma pessoa presa pode estar envolvida em mais de uma incidência criminal. Na população carcerária masculina, 60,16% tem mais de um processo criminal em seu prontuário carcerário.

Tipificação criminal - Homens

CRIME	PERCENTUAL EM RELAÇÃO AO QUANTITATIVO DA TIPIFICAÇÃO CRIMINAL
POSSE OU PORTE ILEGAL DE ARMA DE FOGO DE USO RESTRITO (ART. 16)	3,00%
HOMICIDIO CULPOSO (ART. 121, PARAGRAFO 3º)	2,20%
ESTATUTO DA CRIANÇA E DO ADOLESCENTE(LEI 8.069, DE 13/01/1990)	1,71%
LESÃO CORPORAL (ART 129, CAPUT E PARAGRAFOS 1º, 2º, 3º e 6º)	1,67%
RECEPTAÇÃO (ART 180)	1,61%
LEI MARIA DA PENHA - VIOLÊNCIA CONTRA A MULHER (LEI 9.605 DE 11.340 DE 07/08/2006)	1,49%
ATENTADO VIOLENTO AO PUDOR(ART 214)	1,25%
SEQÜESTRO E CÁRCERE PRIVADO (ART 148)	0,57%
RECEPTAÇÃO QUALIFICADA (ART 180, PARAGRAFO 1º)	0,54%
ESTELIONATO (ART 171)	0,44%
CORRUPÇÃO DE MENORES (ART 218)	0,42%
EXTORSÃO (ART 158)	0,32%
TRÁFICO INTERNACIONAL DE ENTORPECENTES(ART. 18 DA LEI 6.368/76 E ART. 33 DA C/C ART. 40, I DA LEI 11.343/06)	0,22%

Observação: Uma pessoa presa pode estar envolvida em mais de uma incidência criminal. Na população carcerária masculina, 60,16% tem mais de um processo criminal em seu prontuário carcerário.

Tipificação criminal - Homens

CRIME	PERCENTUAL EM RELAÇÃO AO QUANTITATIVO DA TIPIFICAÇÃO CRIMINAL
DISPARO DE ARMA FOGO (ART. 15)	0,20%
EXTORSÃO MEDIANTE SEQÜESTRO (ART 159)	0,18%
FALSIDADE IDEOLÓGICA (ART 299)	0,12%
FALSIFICAÇÃO DE PAPÉIS, SELOS, SINAL E DOCUMENTOS	0,11%
DOCUMENTO FALSO	0,10%
TRÁFICO INTERNACIONAL DE ARMA DE FOGO (ART. 18)	0,09%
OUTROS (MOEDA FALSA, CONTRABANDO, CONCUSSÃO, CORRUPÇÃO PASSIVA, APROPRIAÇÃO INDÉBITA...)	0,72%

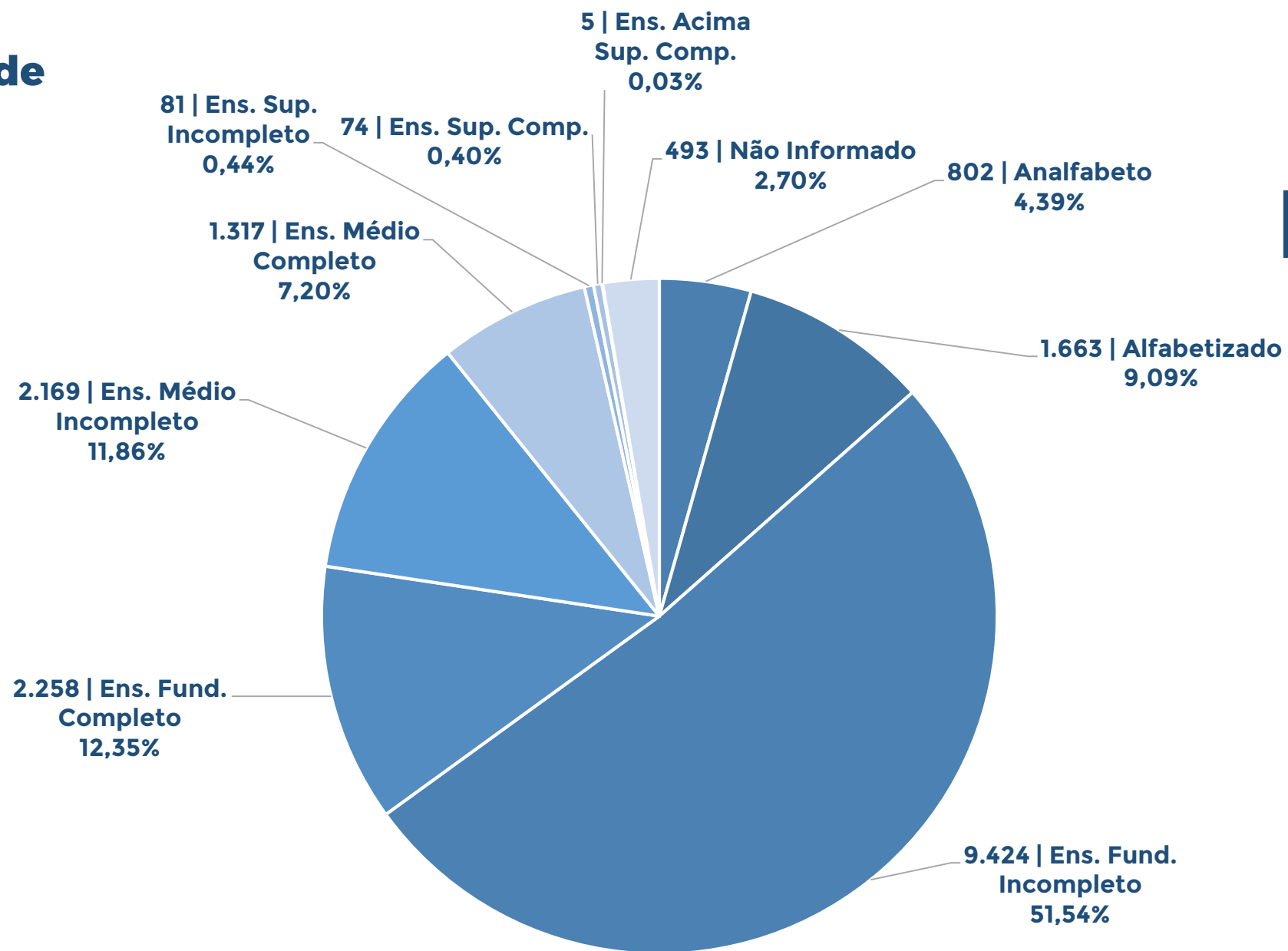
Observação: Uma pessoa presa pode estar envolvida em mais de uma incidência criminal. Na população carcerária masculina, 60,16% tem mais de um processo criminal em seu prontuário carcerário.

Tipificação criminal - Mulheres

CRIME	PERCENTUAL EM RELAÇÃO AO QUANTITATIVO DA TIPIFICAÇÃO CRIMINAL
TRÁFICO DE ENTORPECENTES (ART. 12 DA LEI 6.368/76 E ART. 33 DA LEI 11.343/06)	42,8%
ROUBO QUALIFICADO (ART 157, PARÁGRAFO 2º)	14,0%
ROUBO SIMPLES (ART 157)	5,1%
HOMICÍDIO QUALIFICADO (ART 121, PARAGRÁFO 2º)	5,0%
HOMICÍDIO SIMPLES (ART 121, CAPUT)	4,2%
QUADRILHA OU BANDO (ART. 288)	4,0%
PORTE ILEGAL DE ARMA DE FOGO DE USO PERMITIDO (ART. 14)	3,4%
LATROCÍNIO (ART 157, PARÁGRAFO 3º)	2,2%
FURTO QUALIFICADO (ART. 157, PARAGRAFO 4º e 5º)	1,7%
RECEPTAÇÃO (ART 180)	1,5%
FURTO SIMPLES (ART 155)	1,4%
POSSE OU PORTE ILEGAL DE ARMA DE FOGO DE USO RESTRITO (ART. 16)	1,3%
ESTUPRO (ART 213)	0,8%
TRÁFICO INTERNACIONAL DE ENTORPECENTES(ART. 18 DA LEI 6.368/76 E ART. 33 DA C/C ART. 40, I DA LEI 11.343/06)	0,3%
OUTROS (MOEDA FALSA, CONTRABANDO, CONCUSSÃO, CORRUPÇÃO PASSIVA, APROPRIAÇÃO INDÉBITA...)	12,3%

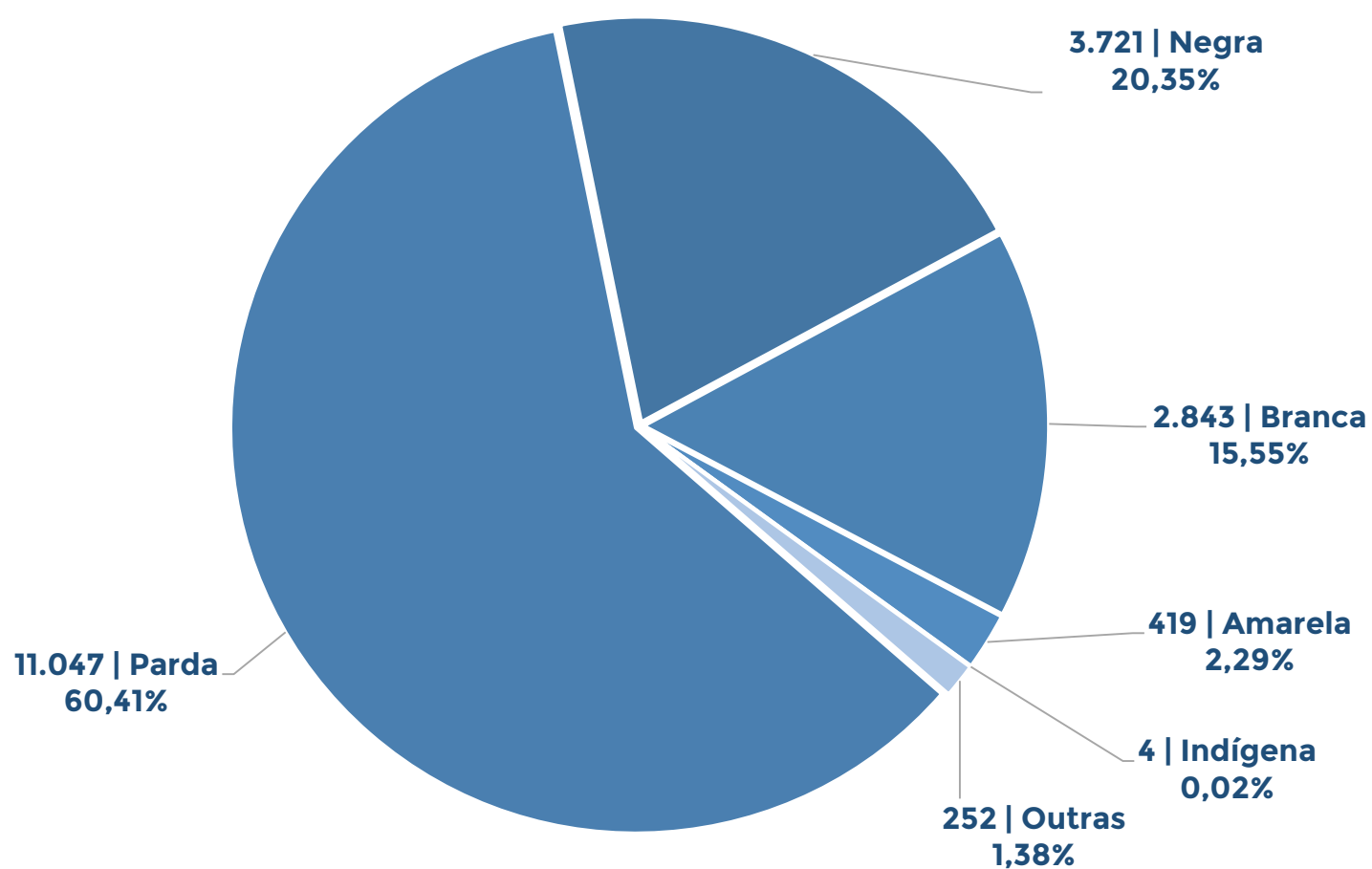
Observação: Uma pessoa presa pode estar envolvida em mais de uma incidência criminal. Na população carcerária feminina, 47,22% tem mais de um processo criminal em seu prontuário carcerário.

Escolaridade (%)



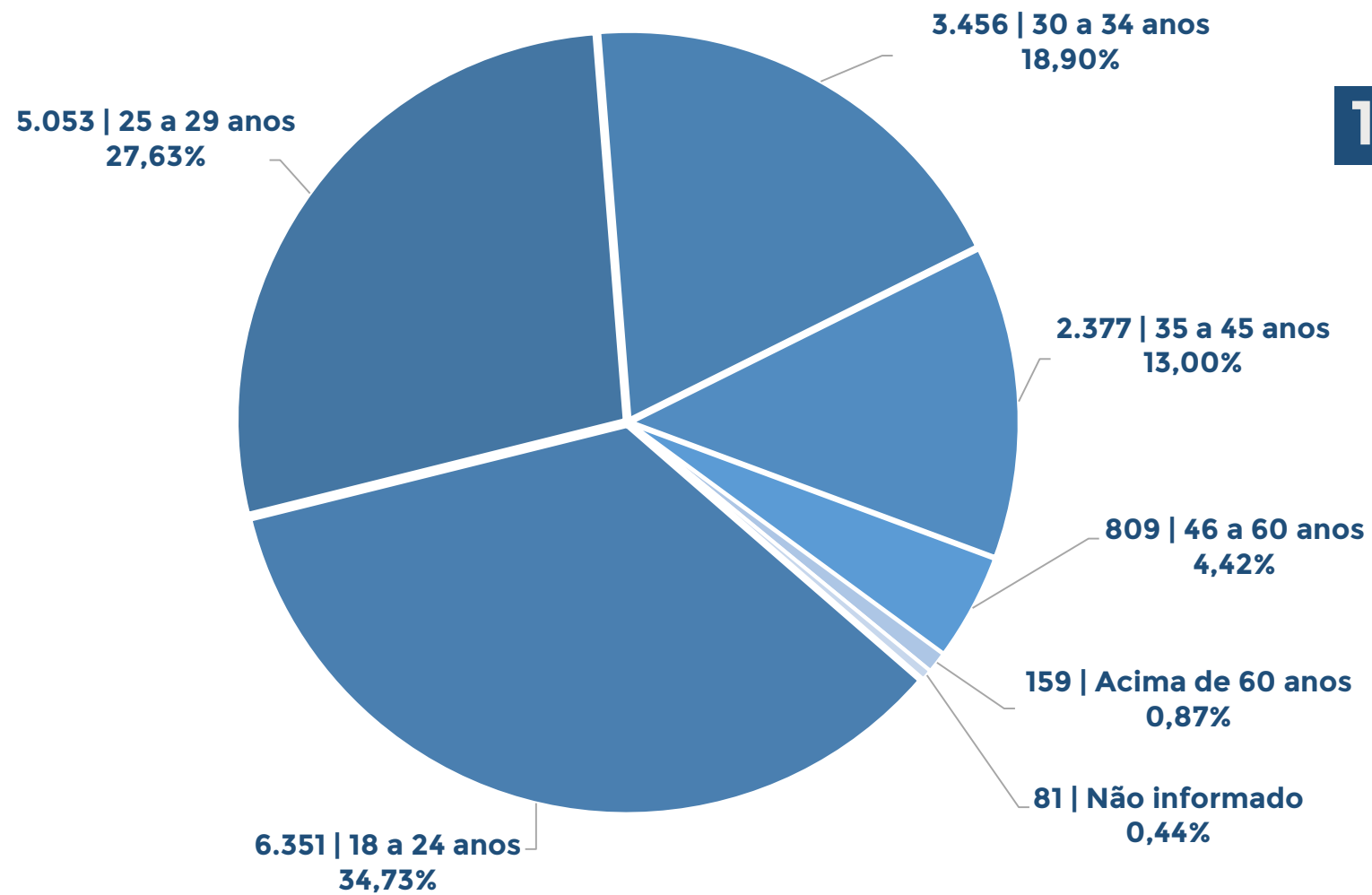
TOTAL:
18.286

Etnia (%) - Segundo parâmetros do IBGE



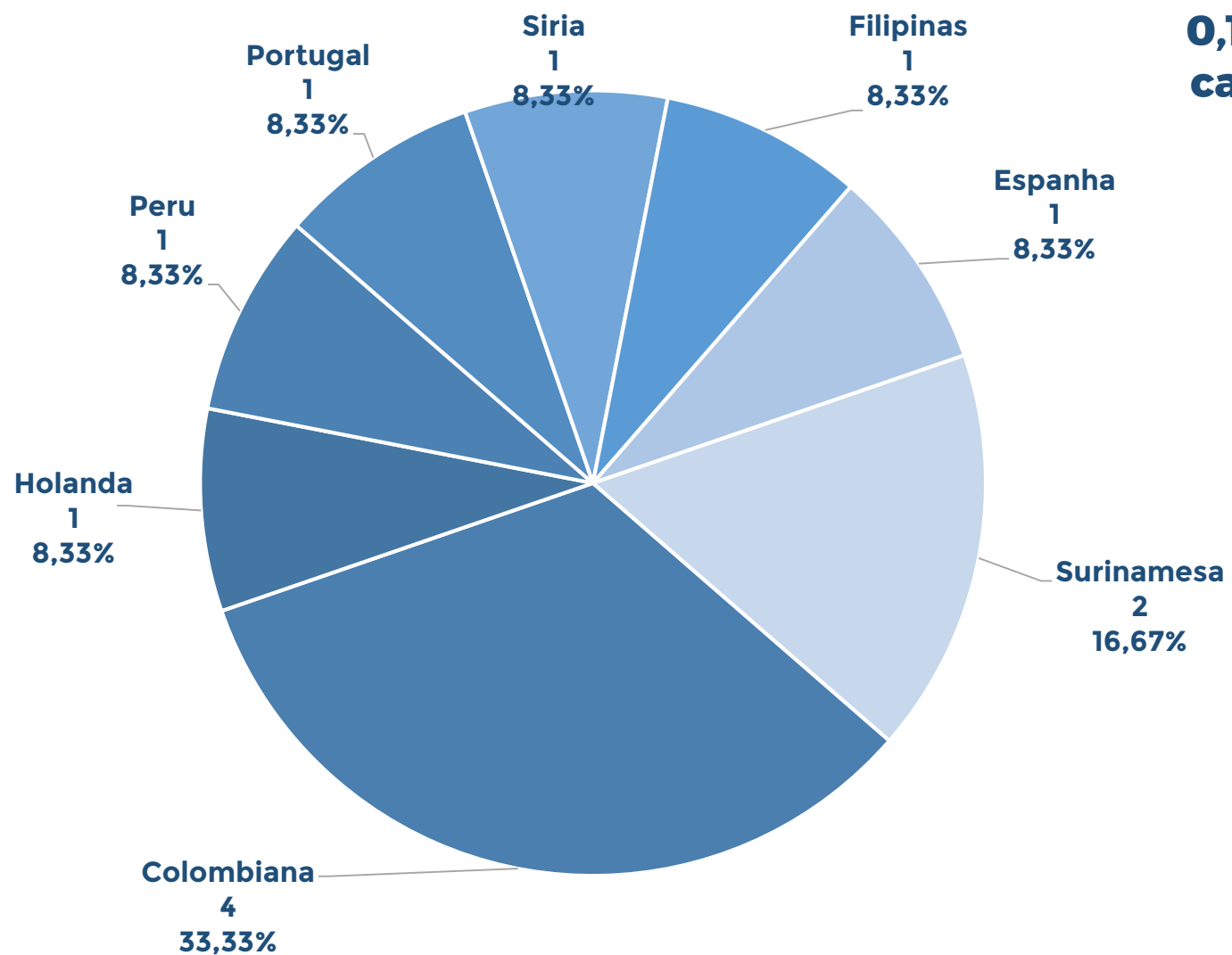
TOTAL:
18.286

Faixa etária (%)



TOTAL:
18.286

Origem estrangeira



**0,1% da população
carcerária do Pará
é estrangeira**



Todos esses sonhos só estão sendo possíveis, porque a Susipe me ajudou a abrir portas."

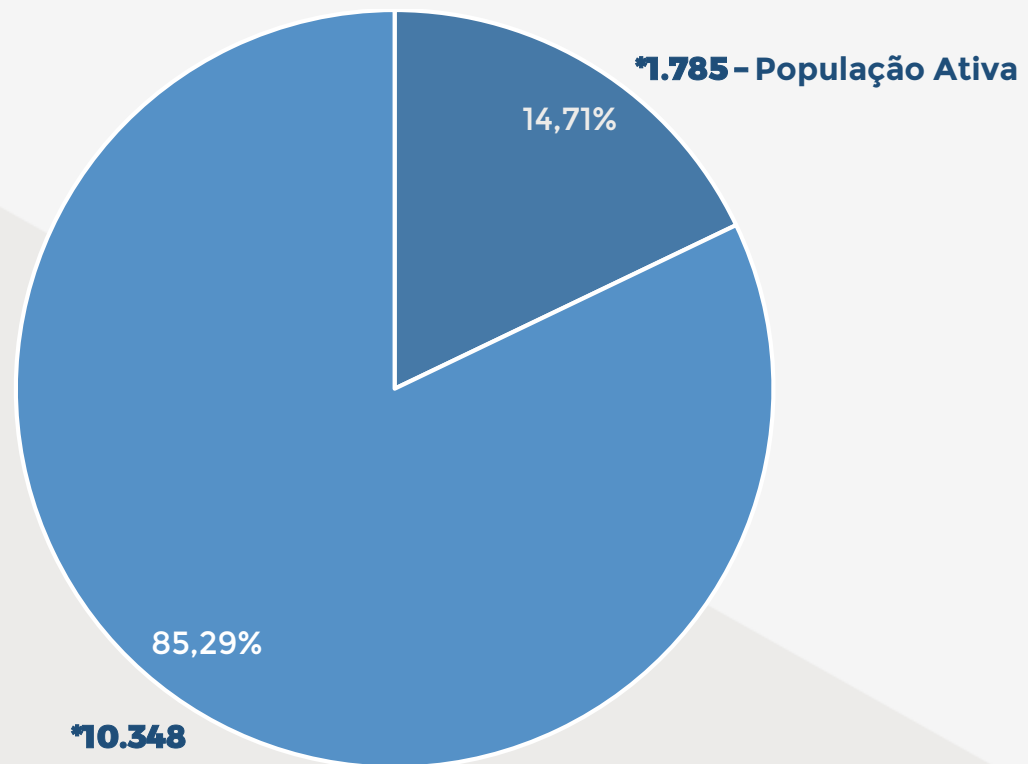
Edna Tavares, egressa.



06

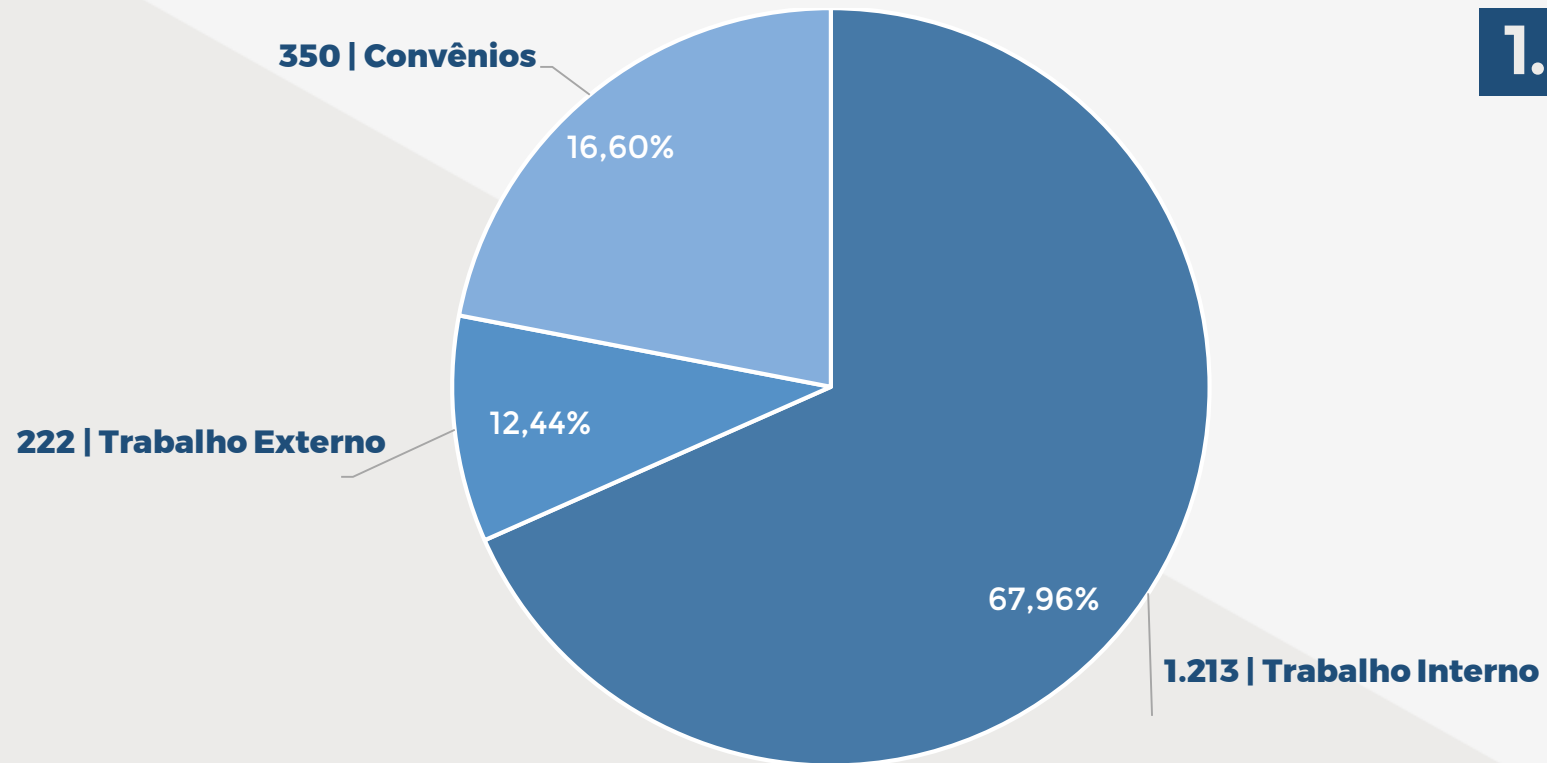
TRABALHO

Inserção da população carcerária em atividades laborativas



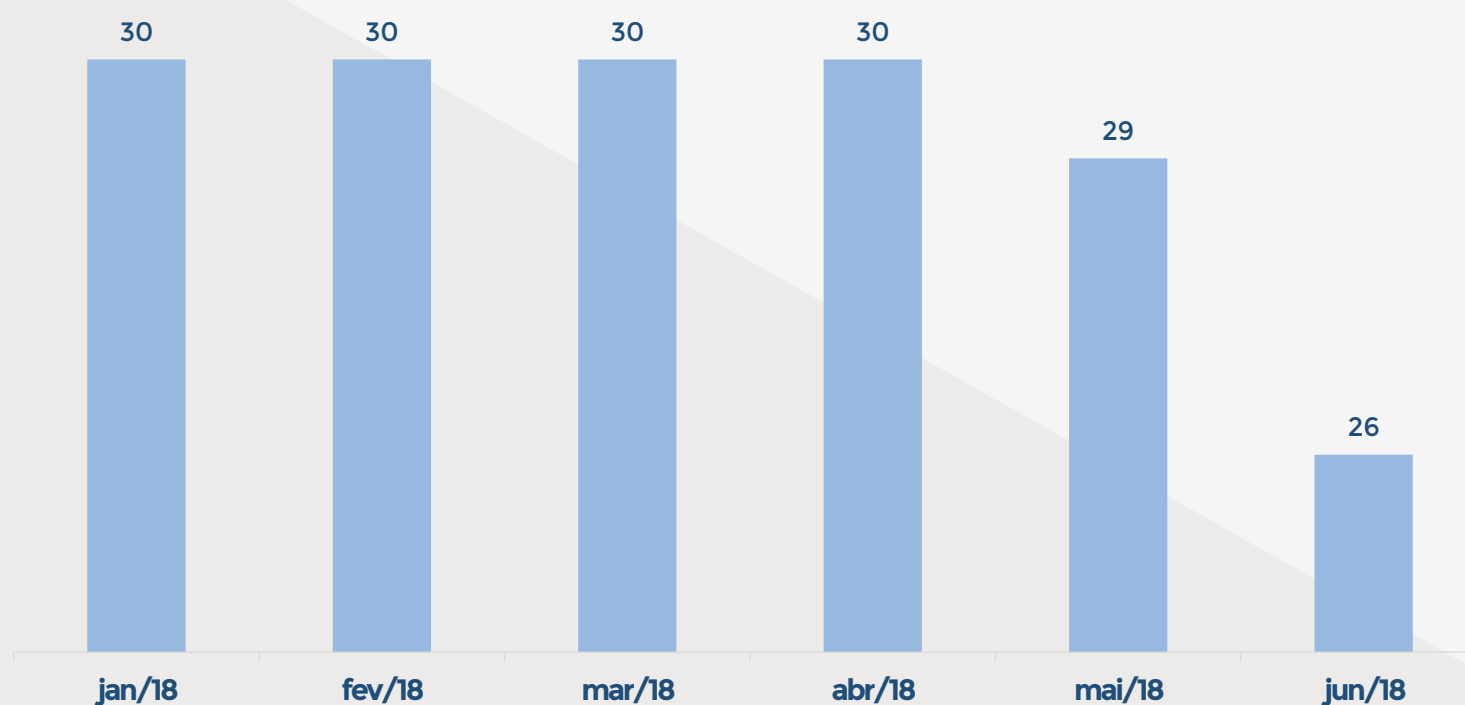
*Os Valores somados quantificam um total de 11.489 presos sentenciados.

Número de internos trabalhando



TOTAL:
1.785

Convênios com instituições públicas e/ou privadas que ofertam vagas de trabalho à população carcerária



03
INSTITUIÇÕES
FEDERAIS

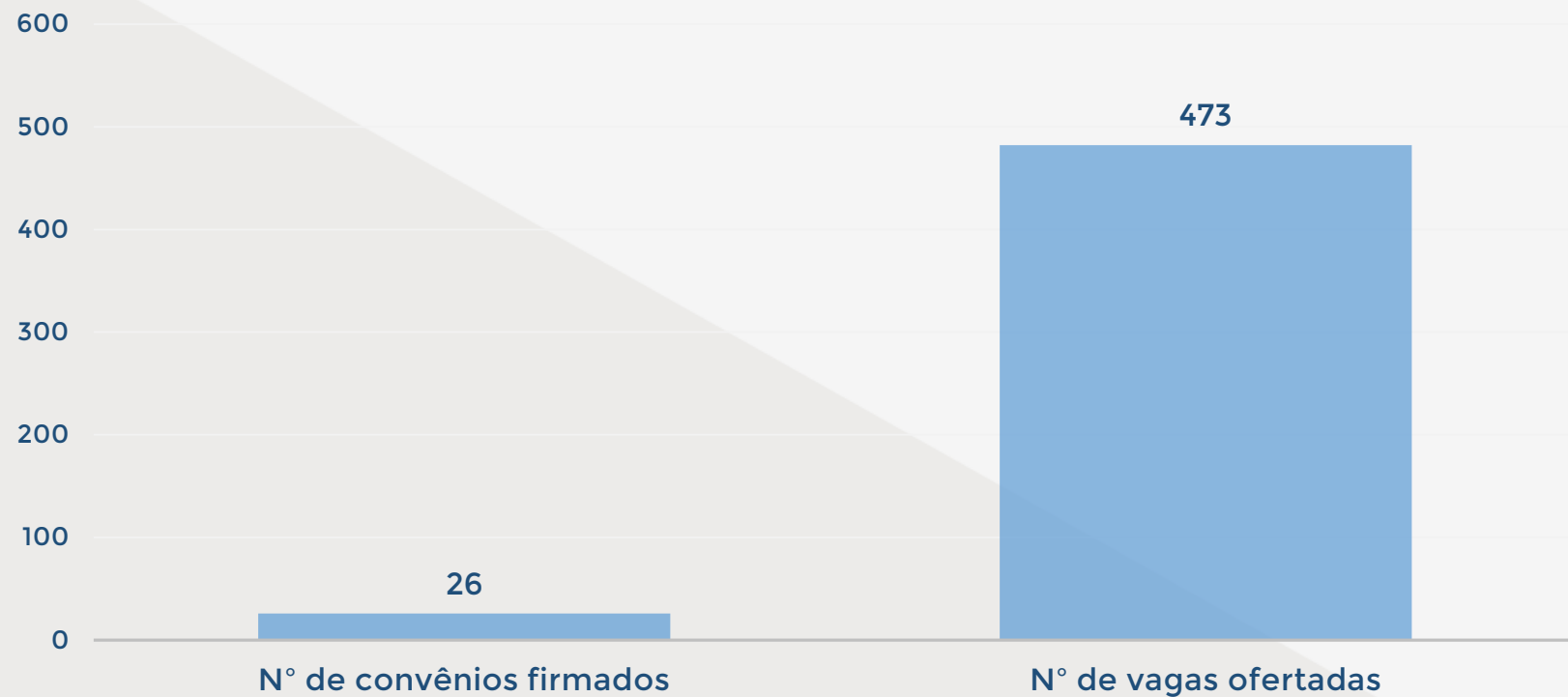
02
INSTITUIÇÕES ESTADUAIS

05
INSTITUIÇÕES MUNICIPAIS

02
ORGANIZAÇÃO SOCIAL

13
EMPRESAS PRIVADAS

Número de vagas ofertadas em relação aos convênios firmados

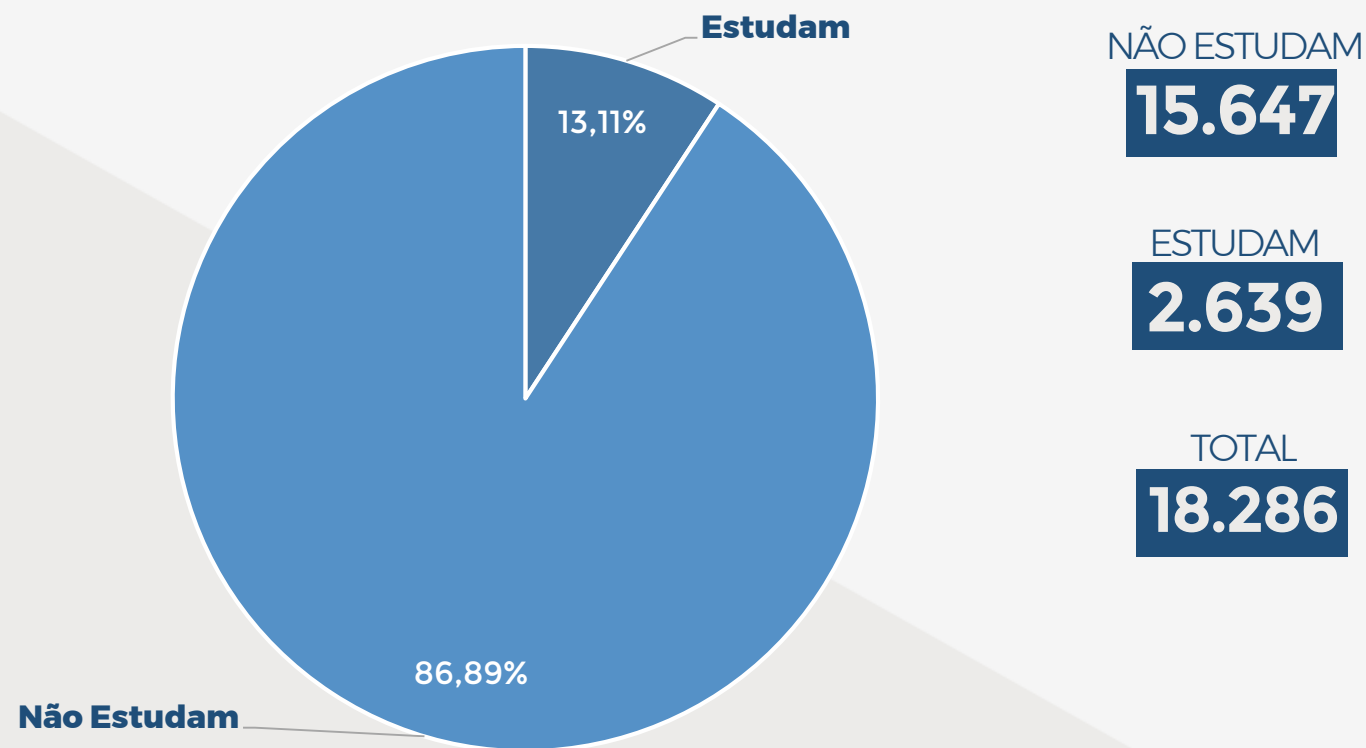




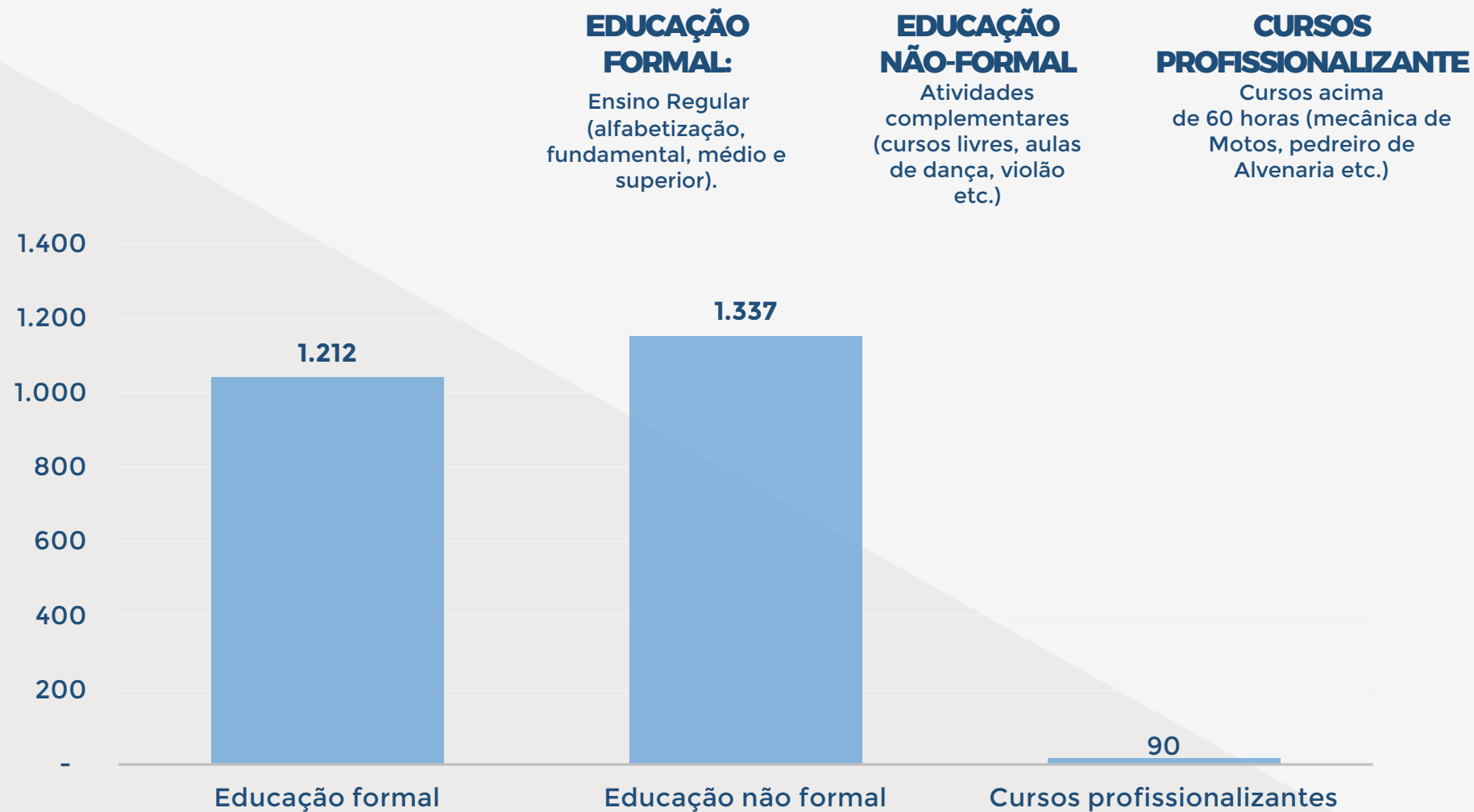
Quando entrei no presídio eu não tinha nem o primeiro grau completo, então tudo foi acontecendo quando ainda estava lá dentro. Participava das aulas, fazia cursos e decidi que esse era realmente o caminho que eu devia seguir, se quisesse ganhar novamente a confiança das pessoas e principalmente da minha família.”

Robenilson dos Santos, egresso.

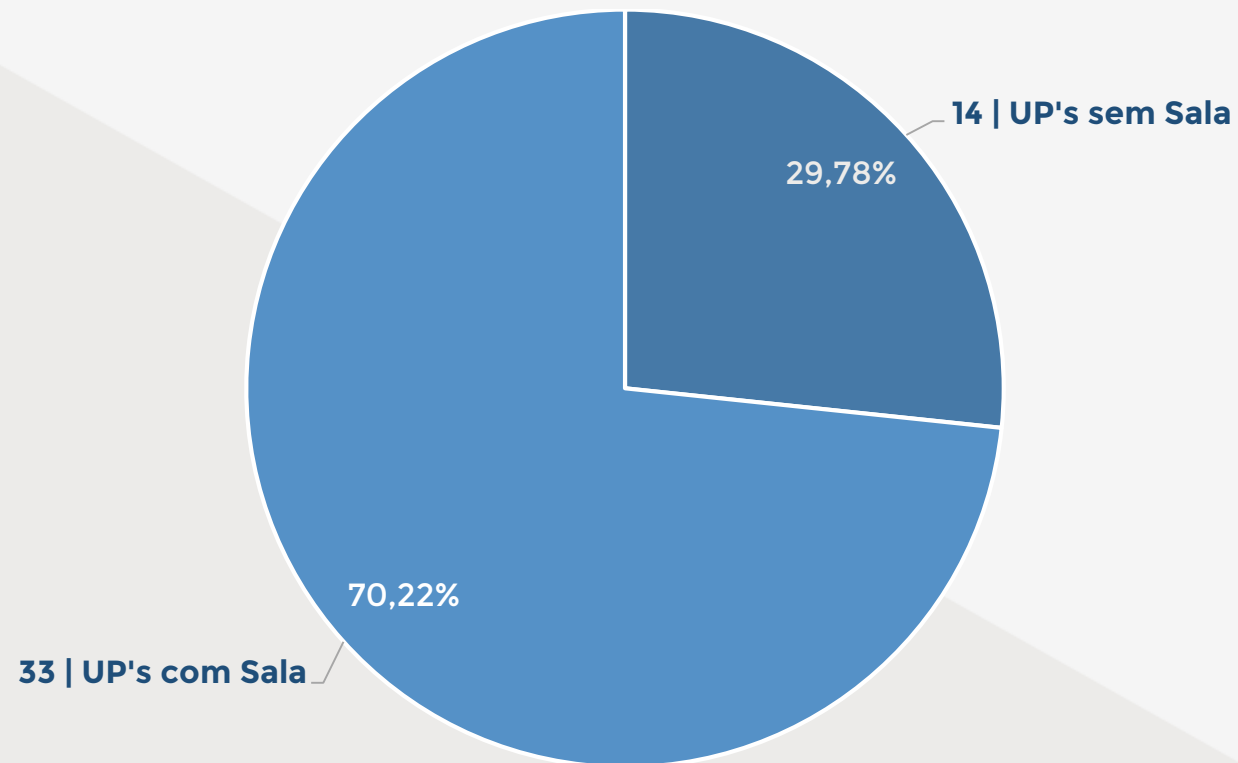
Inserção da população carcerária em atividades educacionais



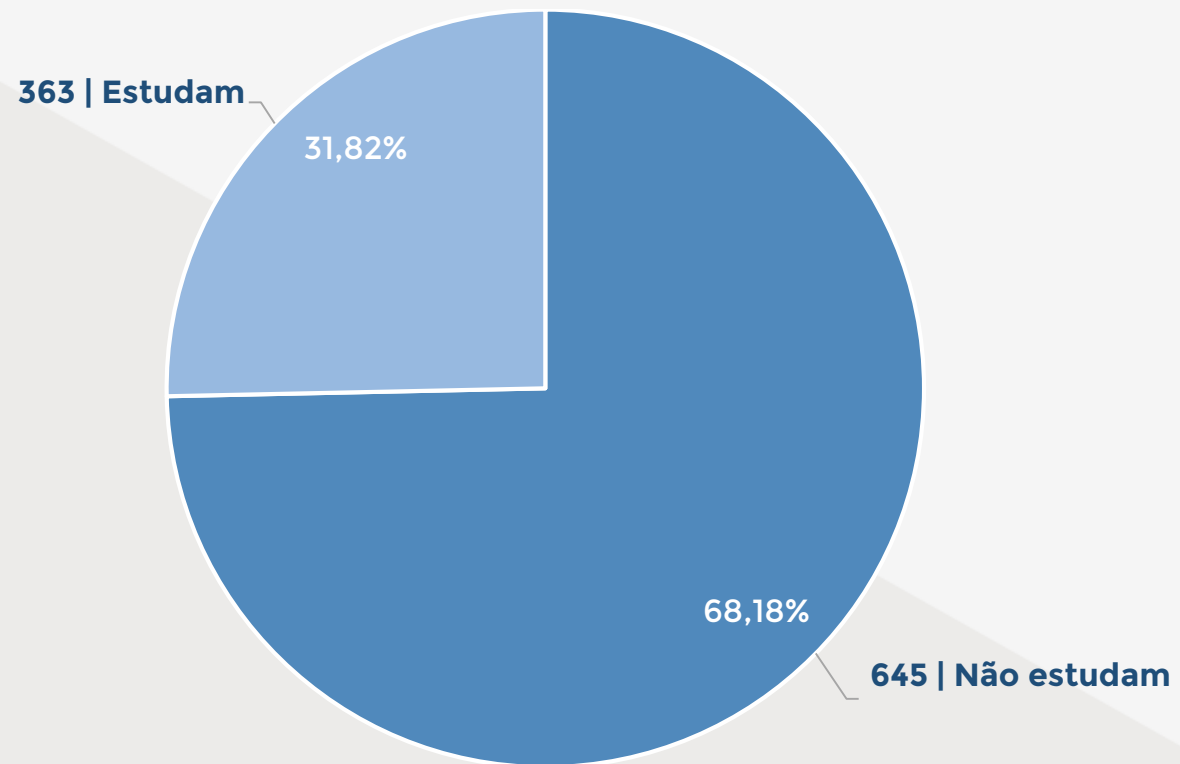
Presos em atividades educacionais



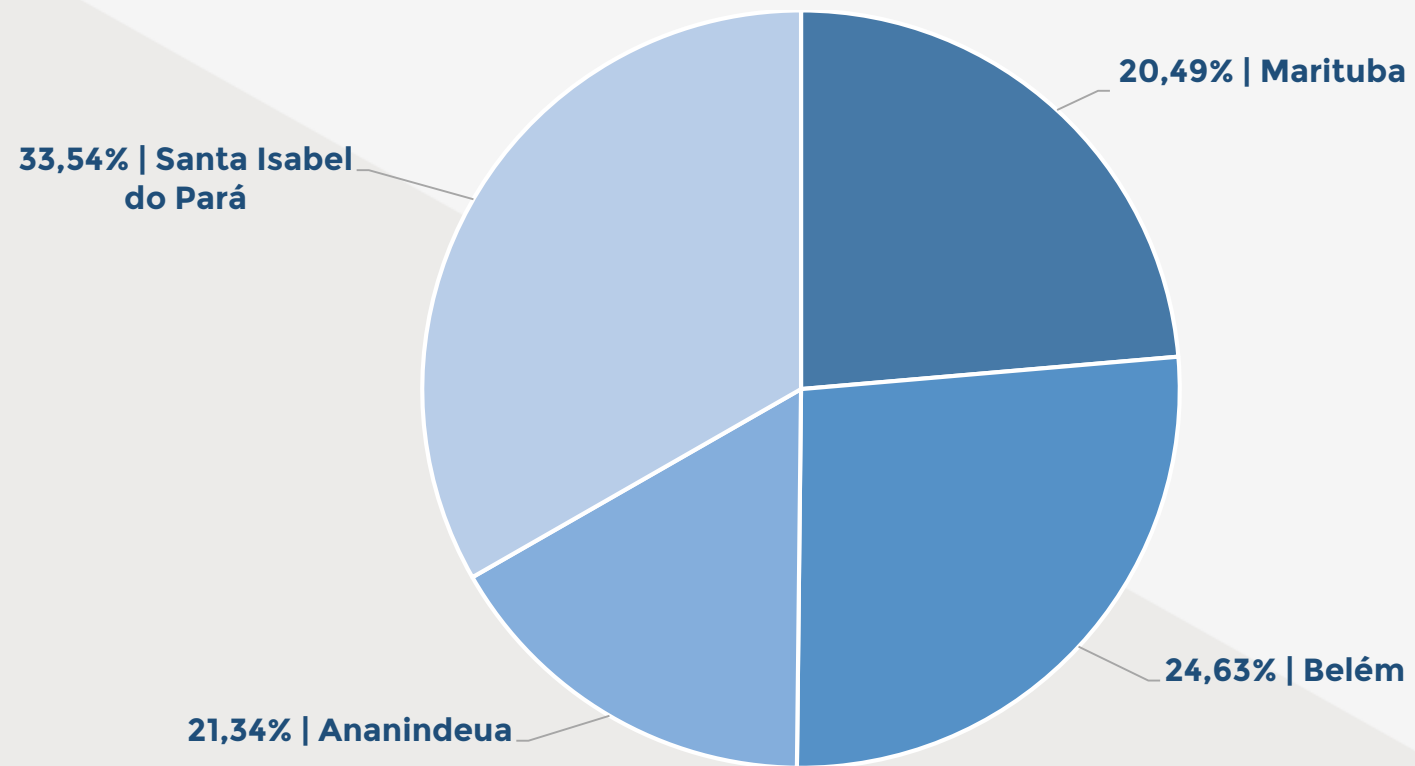
Unidades prisionais com salas de aula



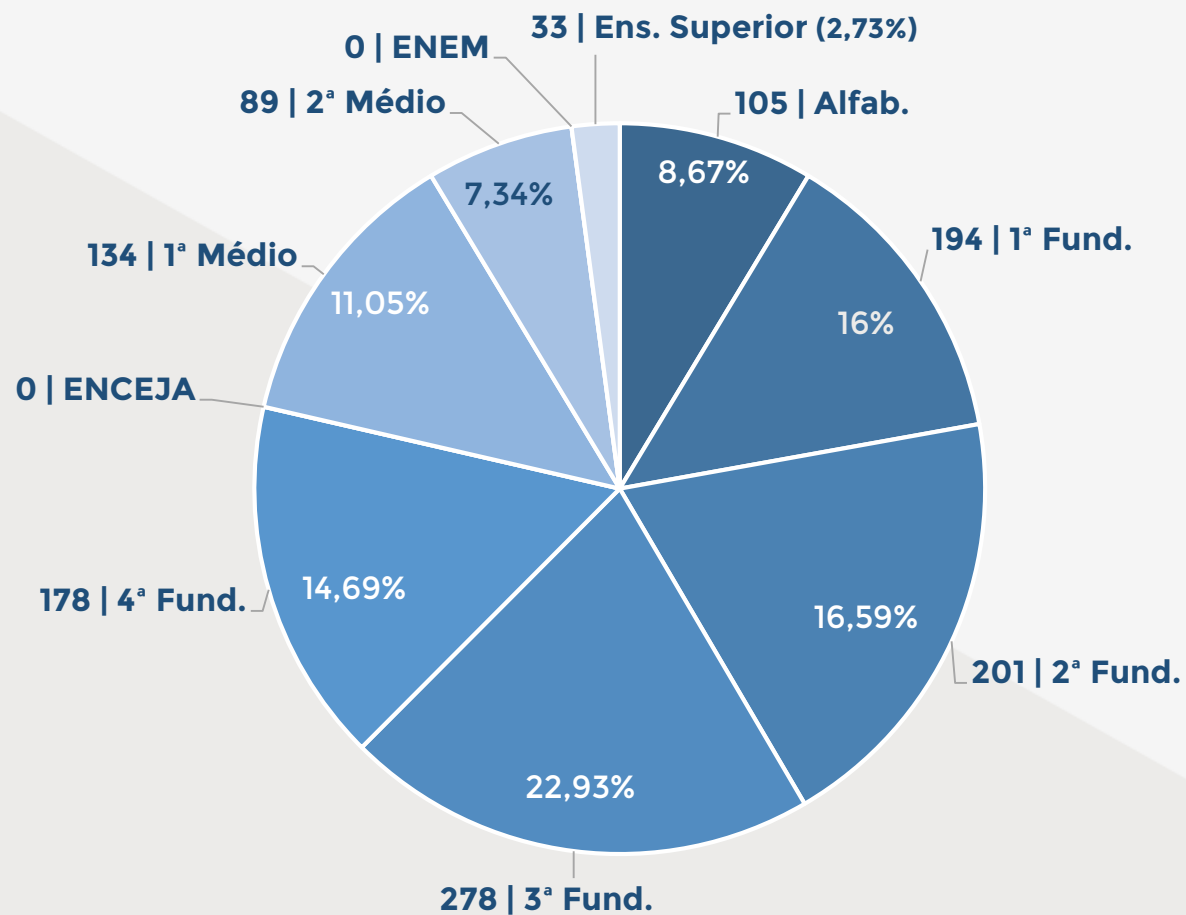
Inserção das mulheres encarceradas em atividades educacionais



Ensino regular (EJA)



Educação formal - Ensino Regular



Nº DE ALUNOS MATRICULADOS POR SÉRIE / NÍVEL

REGIÃO METROPOLITANA

Projeto Arca da Leitura (Quantidades de bibliotecas e livros nas unidades prisionais)

MUNICÍPIO	UNIDADE PRISIONAL	QUANTIDADE DE LIVROS
ABAETETUBA	CRRAB	182
ANANINDEUA	CRF	2.267
BELÉM	CRC,CRMO	937
BREVES	CRRBREVES	100
MARITUBA	PEM I, PEMII	3.760
MOCAJUBA	CRRMOC	587
SANTA IZABEL	HGP,CRPP II, CPASI, CRCAN, CTM III	5.255
CAMETÁ	CRRCAM	266
CAPANEMA	CRRCAP	536
CASTANHAL	CRRCAST	1.022
PARAGOMINAS	CRRPA	122
SALINAS	CRRSAL	425
SANTARÉM	CRASHM	3.310
ITAITUBA	CRRI	235
MARABÁ	CRFMARABÁ	298
TUCURUÍ	CRRT	190
TOMÉ-AÇU	CRRTA	350
TOTAL	23	19.842



Hoje eu penso muito diferente, tudo graças ao meu trabalho aqui dentro. Uma coisa que eu venho aprendendo muito é lidar com as pessoas. Muitas vezes, a pessoa diz que a cadeia é pra morte. Pra mim tá sendo uma coisa pra refletir na minha vida.”

Francineis Pinheiro, interno.



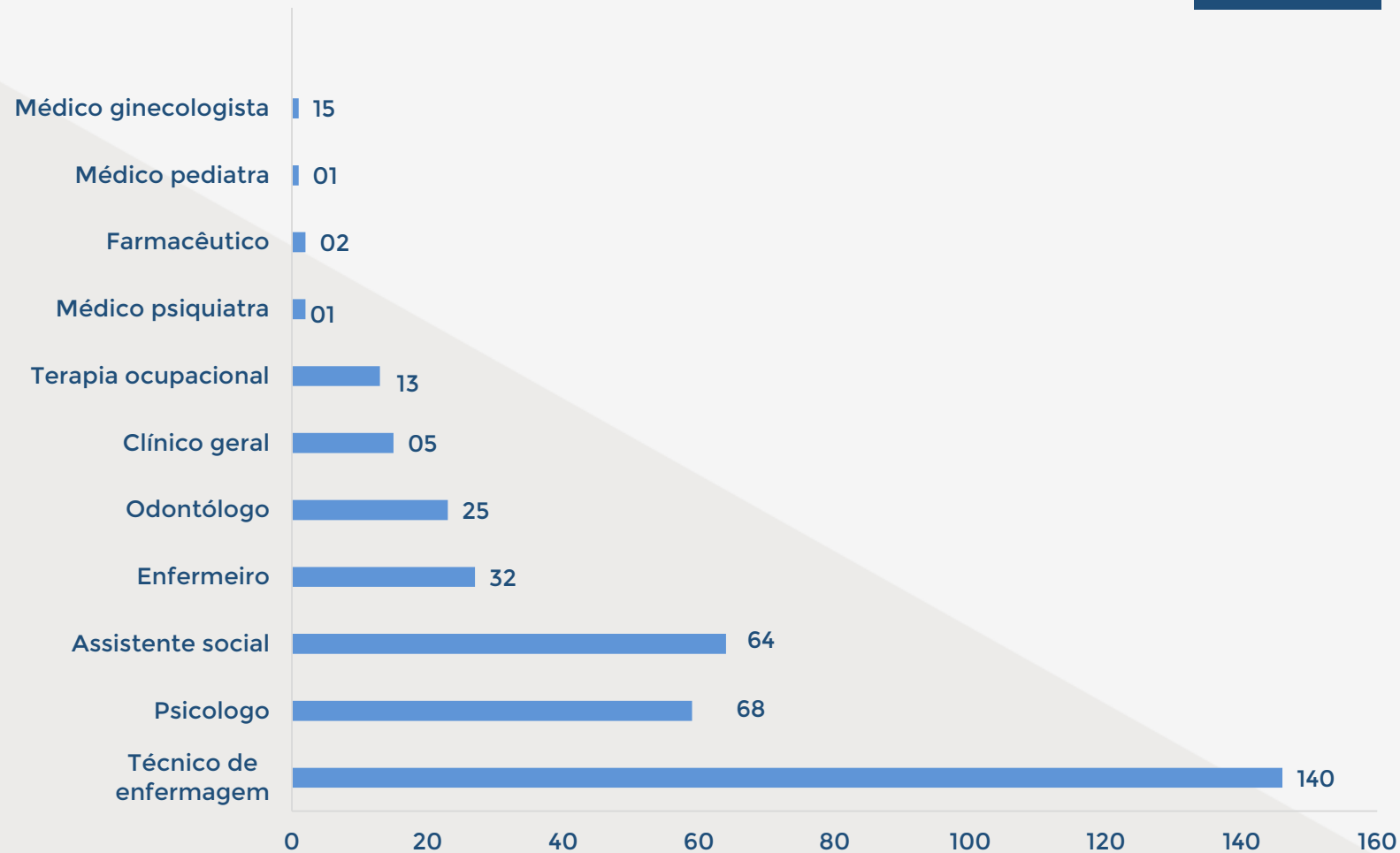
08

SAÚDE

Relação de servidores da Diretoria de Assistência Biopsicossocial-DAB

TOTAL

366



Atendimento de saúde

QUANTIDADE	2017	JAN/18	FEV/18	MAR/18	ABR/18	MAI/18	JUN/18	JUL/18	AGO/18	SET/18	OUT/18	NOV/18	DEZ/18
MÉDICO	15.094	1.097	1.158	1.126	1.348	949	978						
ENFERMEIRO	40.168	4.561	3.458	2.768	3.755	3.128	4.584						
PSICÓLOGO	17.066	1.450	1.310	1.004	1.484	1.068	1.349						
ODONTÓLOGO	10.190	413	481	280	425	256	537						
TERAPEUTA OCUPACIONAL	3.208	481	98	288	252	199	414						
TÉCNICO DE ENFERMAGEM	190.807	13.811	11.174	12.251	15.653	12.067	12.566						
SERVIÇO SOCIAL - DAB	1.337	121	95	98	75	119	63						
TOTAL	277.870	21.934	17.774	17.815	22.992	17.786	20.491						

Obs.: Soma de atendimento médico mensal - interno e extra-muro.

Procedimentos de saúde

PROCEDIMENTOS	2017	JAN/18	FEV/18	MAR/18	ABR/18	MAI/18	JUN/18	JUL/18	AGO/18	SET/18	OUT/18	NOV/18	DEZ/18
EXTERNOS *	47.363	4.193	3.341	3.550	5.229	4.535	4.299						
INTERNOS **	277.872	21.934	17.774	17.815	22.992	17.786	20.491						
TOTAL	325.235	26.127	21.115	21.365	28.221	22.321	24.790						

***Procedimentos Externos:** saída de emergência, internação, consultas especializadas realizadas, procedimentos de todas as unidades prisionais.

****Procedimentos Internos:** atendimentos de todos os profissionais (médico, psicólogo, odontólogo, terapeuta ocupacional, assistente social da DAB, enfermeiro e técnico de enfermagem) de saúde de todas as unidades prisionais.

Atendimento por programa de saúde

AÇÕES (ATENDIMENTOS)	JAN/17	FEV/18	MAR/18	ABR/18	MAI/18	JUN/18	JUL/18	AGO/18	SET/18	OUT/18	NOV/18	DEZ/18
MUTIRÃO	0	0	0	0	0	0						
LABORATORIAL - TB	0	63	129	138	142	117						
TUBERCULOSE - TB	28	39	27	39	18	42						
SAÚDE MENTAL	68	22	52	68	19	62						
DST, HIV, HEPATITE	13	12	15	10	10	27						
HIPERTENSÃO - DIABETES	48	38	54	50	42	72						
HANSENÍASE	6	2	3	0	4	3						
OSTOMIZADOS	1	1	8	6	1	4						
NECESSIDADES ESPECIAIS	2	0	5	5	2	2						
TOTAL	166	177	293	316	238	329						

Obs.: Os atendimentos são referentes aos casos novos.

Atendimento odontológico

AÇÕES (ATENDIMENTOS)		2017	JAN/18	FEV/18	MAR/18	ABR/18	MAI/18	JUN/18	JUL/18	AGO/18	SET/18	OUT/18	NOV/18	DEZ/18
NÚMERO DE ATENDIMENTOS		7.814	413	481	280	425	256	537						
EXAME CLÍNICO		5.037	300	289	276	261	143	285						
EXAME ESPECÍFICO		33	0	0	0	0	0	0						
TARTARECTOMIAS		558	30	35	43	20	17	26						
EXTRAÇÕES		3.322	199	198	93	128	100	243						
RESTAURAÇÕES	RESINA	1.329	76	75	80	90	22	77						
	AMÁLGAMA	39	0	0	18	0	0	16						

Atendimento odontológico

AÇÕES (ATENDIMENTOS)	2017	JAN/18	FEV/18	MAR/18	ABR/18	MAI/18	JUN/18	JUL/18	AGO/18	SET/18	OUT/18	NOV/18	DEZ/18
SUTURAS	1.693	111	121	90	77	72	143						
Nº DE ANESTÉSICOS UTILIZADOS	6.580	425	369	184	392	194	440						
CURATIVOS	397	5	3	5	10	19	44						
REMOÇÕES DE SUTURAS	494	44	31	40	24	34	55						
INJETÁVEIS	813	16	6	0	14	10	2						
MEDICAMENTOS	5.119	234	424	165	686	7	36						
TOTAL	33.228	1.853	2.032	1.274	2.127	874	1.904						

Atendimento psicológico

ATIVIDADES	2017	JAN/18	FEV/18	MAR/18	ABR/18	MAI/18	JUN/18	JUL/18	AGO/18	SET/18	OUT/18	NOV/18	DEZ/18
INDIVIDUAL	16.801	1.450	1.310	1.004	1.484	1.068	1.349						
GRUPAL	2.026	61	59	60	20	9	39						
ATENDIMENTO FAMILIAR	809	38	28	67	44	122	70						
FUNCIONÁRIOS	558	23	17	105	46	67	20						
TOTAL	20.194	1.572	1.414	1.236	1.594	1.266	1.478						

Atendimento psicológico

PROCEDIMENTOS	2017	JAN/18	FEV/18	MAR/18	ABR/18	MAI/18	JUN/18	JUL/18	AGO/18	SET/18	OUT/18	NOV/18	DEZ/18
AV.INICI/TRIAGEM	12.847	1.103	850	656	1.055	1.000	947						
ANAMNESES	1.822	235	59	39	67	72	92						
DINÂM.GRUPO	329	1	0	1	0	1	0						
TESTE PSICOLÓGICO	323	8	15	130	0	3	0						
ESCUR./ACONS.PSIC.	6.929	625	788	439	763	653	687						
ESTUDO DE CASO	329	29	4	6	52	7	5						
COLETA DE DADOS COMPLEM.	4.896	161	305	73	600	452	406						
PALESTRA	223	1	3	52	1	3	3						
OFICINAS	163	0	0	0	0	4	2						
ACOMP.PSICOTERAPÊUTICO	931	197	92	126	114	49	109						
ACOMP.CONSULTA EXTERNA	140	4	2	1	8	0	8						
TOTAL	28.932	2.364	2.118	1.523	2.660	2.244	2.259						

Atendimento com terapeuta ocupacional

Nº DE ATENDIDOS	2017	JAN/18	FEV/18	MAR/18	ABR/18	MAI/18	JUN/18	JUL/18	AGO/18	SET/18	OUT/18	NOV/18	DEZ/18
ACOMPANHAMENTO INDIVIDUAL	3.264	481	98	288	252	199	414						
ACOMPANHAMENTO E ENCAMINHAMENTO A EDUCAÇÃO	409	57	50	63	48	31	78						
ATENDIMENTO EM GRUPO	2.384	215	267	86	82	148	238						
ATENDIMENTO INDIVIDUAL	3.052	481	98	288	252	199	414						
ATENDIMENTO PSIQUIÁTRICO	21	0	10	0	28	0	1						
ATENDIMENTO EM REABILITAÇÃO FÍSICO-FUNCIONAL	0	1	1	2	2	3	3						
ATENDIMENTO FAMILIAR E/OU ORIENTAÇÃO FAMILIAR	0	0	0	0	0	0	0						
TOTAL	9.130	1.235	524	727	664	580	1.148						

Atendimento com terapeuta ocupacional

Nº DE PROCEDIMENTOS	2017	JAN/18	FEV/18	MAR/18	ABR/18	MAI/18	JUN/18	JUL/18	AGO/18	SET/18	OUT/18	NOV/18	DEZ/18
TRIAGENS	1.414	100	5	173	142	108	237						
AVALIAÇÃO TÉCNICA	959	77	20	91	46	76	55						
GRUPO TERAPÊUTICO	171	1	2	0	0	0	8						
OFICINA TERAPÊUTICA	15	6	3	2	1	2	16						
ATIVIDADES CULTURAIS	33	4	2	1	1	2	10						
TOTAL	2.592	188	32	267	190	188	326						

Consultas médicas

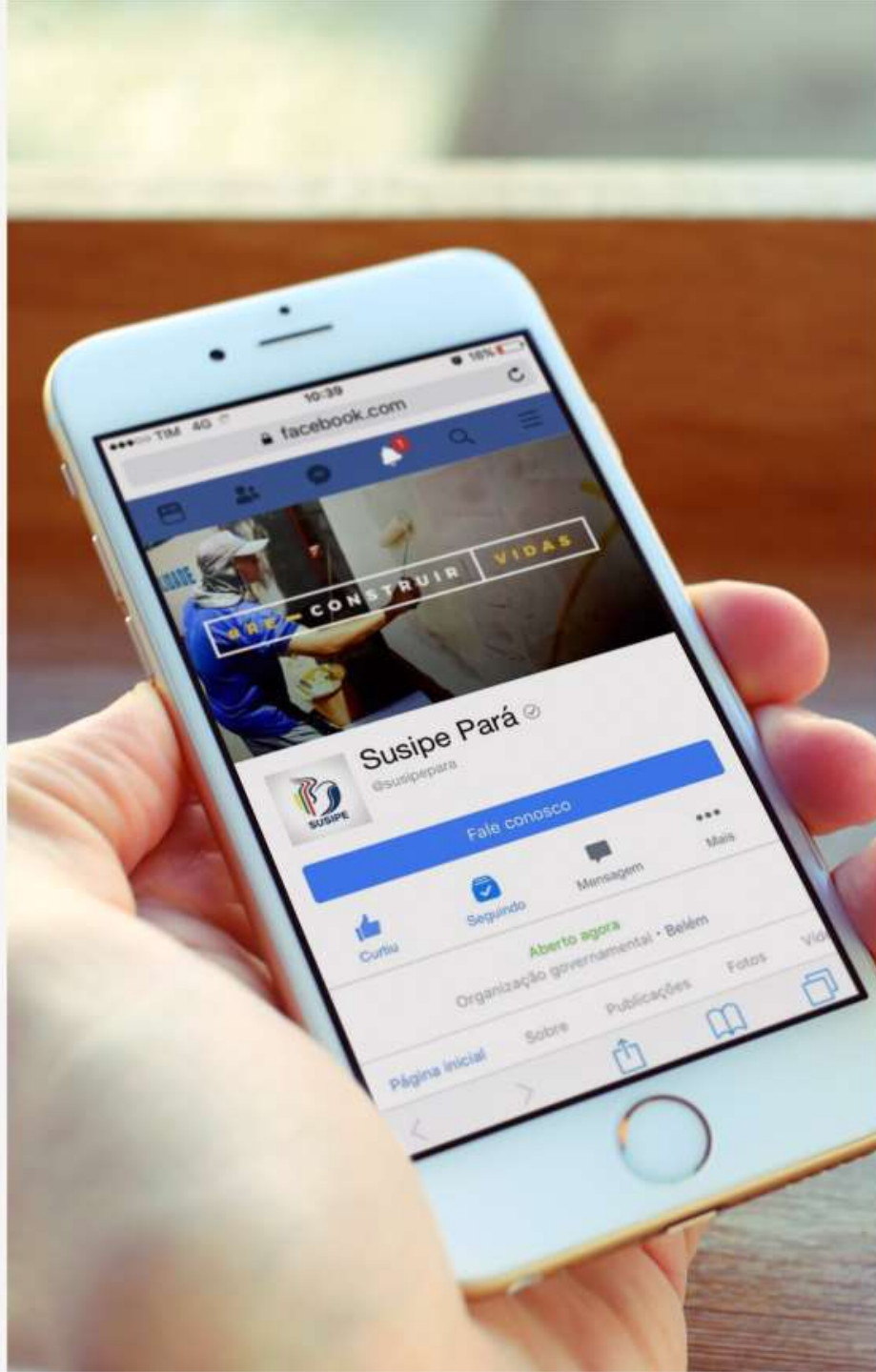
Nº DE CONSULTAS	2017	JAN/18	FEV/18	MAR/18	ABR/18	MAI/18	JUN/18	JUL/18	AGO/18	SET/18	OUT/18	NOV/18	DEZ/18
CONSULTAS MÉDICAS INTERNAS	13.394	1.023	966	1.038	1.239	898	879						
CONSULTAS MÉDICAS EXTERNAS	693	93	53	23	29	45	53						
TOTAL	14.087	1.116	1.019	1.061	1.268	943	932						

Atendimento de enfermagem

Nº DE PROCEDIMENTOS	2017	JAN/18	FEV/18	MAR/18	ABR/18	MAI/18	JUN/18	JUL/18	AGO/18	SET/18	OUT/18	NOV/18	DEZ/18
VERIFICAÇÃO DE SINAIS VITAIS	7.228	879	319	323	628	483	463						
CURATIVOS	16.389	1.136	1.117	1.092	1.535	1.066	1.189						
AUXILIO DE PEQUENAS CIRURGIAS	136	0	1	1	1	1	7						
NEBULIZAÇÃO	2.821	154	201	169	544	289	322						
RETIRADA DE PONTOS	858	40	41	39	113	22	32						
TOTAL	27.432	2.209	1.680	1.624	2.821	1.861	2.013						

Atendimento de Téc. em enfermagem

ATENDIMENTOS	2017	JAN/18	FEV/18	MAR/18	ABR/18	MAI/18	JUN/18	JUL/18	AGO/18	SET/18	OUT/18	NOV/18	DEZ/18
1º VEZ	158.595	12.505	8.458	10.501	14.064	10.364	10.399						
RETORNO	32.212	1.306	2.820	1.750	1.589	1.703	2.167						
TOTAL	190.807	13.811	11.174	12.251	15.653	12.067	12.566						



SIGA A SUSIPE
NAS REDES SOCIAIS





Ministério do Trabalho e Emprego

09

COMISSÃO DE TRABALHO
E
ASSISTÊNCIA SOCIAL

ASSISTÊNCIA SOCIAL

Quantidade de Pessoas Atendidas

PÚBLICO	2017	JUNHO	JAN/JUNHO
PRESO	44.293	3.663	22.222
FAMILIAR	36.633	2.750	18.351
TOTAL	80.926	6.413	40.573

Encaminhamento para Redes de Serviços


REDE DE SERVIÇOS	2017	JUNHO			JAN/JUNHO
		PRESO	FAMILIAR	TOTAL	
ASSISTÊNCIA (CRAS, CREAS, SEJUDH, Cartórios, Programas de Renda Mínima etc)	2.469	83	105	188	1.168
JUSTIÇA (Defensoria, Ministério Público, VEP, Tribunal etc.)	2.816	191	72	263	1.392
SAÚDE (SESPA, SESMA, Unidades de Saúde etc.)	784	57	3	60	486
EDUCAÇÃO (SEDUC, SEMEC, Escolas etc.)	637	14	1	15	209
PREVIDÊNCIA (INSS)	1.775	55	42	97	924
TOTAL	8.481	400	223	623	4.179

Documentação Civil Viabilizada

DOCUMENTAÇÃO	2017	JUNHO			JAN/JUNHO
		PRESO	FAMILIAR	TOTAL	
RG	1.392	55	14	69	527
CERTIDÃO DE NASCIMENTO	1.049	16	13	29	257
CPF	299	19	---	19	100
CTPS	92	---	---	---	20
NIT	31	6	---	6	45
TÍTULO ELEITORAL (Declaração)	21	1	---	1	45
TOTAL	2.884	97	27	124	994

Encaminhamentos para Auxílios e Benefícios

DESCRIÇÃO	2017	JUNHO	JAN/JUNHO
ENCAMINHAMENTO PARA AUX. RECLUSÃO	1.244	87	658
AUXÍLIOS FUNERÁRIOS	62	10	71
DOAÇÃO AO PÚBLICO ALVO	2.545	612	1.832
VISITAS HOMOAFETIVAS	67	3	20



“A gente tem o nosso horário de trabalho e nosso horário de descanso. Aqui eu me sinto em liberdade. Faz bem para mim porque estou trabalhando e também para minha família, que fica mais tranquila em saber que estou bem.”

Antônio Wilson, interno.



10

ASSISTÊNCIA AO
EGRESSO E FAMÍLIA

Quantidade de Pessoas Atendidas

PÚBLICO	2017	JUNHO	JAN/JUN
EGRESSO	535	45	246
PRISÃO DOMICILIAR	474	52	195
MONITORADO ELETRONICAMENTE	867	47	332
FAMILIAR	101	03	31
ALVARÁ PROVISÓRIO	138	14	66
TOTAL	2.115	161	870

Encaminhamento para Redes de Serviços

REDE DE SERVIÇOS	2017	JUNHO					JAN/JUNHO
		EGRESSO	PRISÃO DOMICILIAR	MONITORADO ELETRONICAMENTE	FAMILIAR	TOTAL	
ASSISTÊNCIA (CRAS, CREAS, SEJUDH, Cartórios, Programas de Renda Mínima etc.)	313	06	03	05	01	15	93
JUSTIÇA (Defensoria, Ministério Público, VEP, Tribunal etc.)	372	01	01	08	---	10	139
SAÚDE (SESPA, SESMA, Unidades de Saúde etc.)	159	08	04	07	---	19	100
EDUCAÇÃO (SEDUC, SEMEC, Escolas etc.)	152	07	09	09	---	25	92
PREVIDÊNCIA (INSS)	11	---	---	---	01	01	05
FÁBRICA ESPERANÇA	11	10	29	---	---	39	45
CHEQUE MORADIA	01	---	---	---	---	---	01
CREDCIDADÃO	89	---	---	---	---	---	54
TOTAL	1.108	32	46	29	02	109	529

Documentação Civil Viabilizada

DOCUMENTAÇÃO	2017	JUNHO					JAN/JUN
		EGRESSO	PRISÃO DOMICILIAR	MONITORADO ELETRONICAMENTE	FAMILIAR	TOTAL	
RG	356	12	14	11	01	38	142
Certidão de Nascimento	59	01	01	01	---	03	17
CPF	137	09	10	09	---	28	114
CTPS	131	02	02	03	---	07	54
Título Eleitoral (Declaração)	276	13	13	13	---	39	156
TOTAL	959	37	40	37	01	115	483



11

ASSISTÊNCIA E
VALORIZAÇÃO AO SERVIDOR

Demonstrativo de Ações ao Servidor

ESPECIALIDADE	NUMERO DE ATENDIMENTOS
Nº DE SERVIDORES ATENDIDOS NO SERVIÇO DE PSICOLOGIA NO CONSULTÓRIO DA CAVS/ATENDIMENTO DOMICILIAR, HOSPITALAR, DE SOBREAVISO E OUTRAS ATIVIDADES	50
Nº DE ATENDIMENTOS REALIZADOS NO SERVIÇO DE PSICOLOGIA NO CONSULTÓRIO DA CAVS/ATENDIMENTO DOMICILIAR, HOSPITALAR, DE SOBREAVISO E OUTRAS ATIVIDADES	71
Nº DE SERVIDORES ATENDIDOS NO SERVIÇO SOCIAL NO CONSULTÓRIO DA CAVS/ATENDIMENTO DOMICILIAR, HOSPITALAR, DE SOBREAVISO E OUTRAS ATIVIDADES	29
Nº DE ATENDIMENTOS REALIZADOS NO SERVIÇO SOCIAL NO CONSULTÓRIO DA CAVS/ATENDIMENTO DOMICILIAR, HOSPITALAR, DE SOBREAVISO E OUTRAS ATIVIDADES	73
RECEBIMENTO DE ATESTADOS MEDICOS NA CAVS	153
Nº DE SERVIDORES ATENDIDOS NO SERVIÇO DE NUTRIÇÃO NO CONSULTÓRIO DA CAVS/ATENDIMENTO DOMICILIAR, HOSPITALAR E OUTRAS ATIVIDADES	12
Nº DE ATENDIMENTOS REALIZADOS NO SERVIÇO DE NUTRIÇÃO NO CONSULTÓRIO DA CAVS/ATENDIMENTO DOMICILIAR, HOSPITALAR E OUTRAS ATIVIDADES	15
VERIFICAÇÃO DE PRESSÃO ARTERIAL NO CONSULTÓRIO DA CAVS	14
CHEQUE MORADIA	4
ATENDIMENTO COM MÉDICA DO TRABALHO	207
ATENDIMENTO PSIQUIÁTRICO PELO MÉDICO DA SUSIPE	11
TOTAL DE ATESTADOS RECEBIDOS PARA BENEFICIO E CATs REALIZADAS	13
MASSOTERAPIA	42
AÇÃO DE INTEGRAÇÃO JUNINA: "QUERMESSE DA SUSIPE COM OS CONCUROS DE MISSE E MISTER CAIPIRA, CASAMENTO NA ROÇA, APRESENTAÇÃO DO GRUPO DE DANÇA FOLCLÓRICA CINTHIA CHARONE E COMIDAS TÍPICAS" REALIZADA NO DIA 29/06/2018	300
TOTAL	994



AGORA O DISQUE
100 TAMBÉM RECEBE
DENÚNCIAS DE RACISMO.
SE VOCÊ FOI VÍTIMA
OU PRESENCIOU UM
CRIME DE RACISMO,
DISQUE 100 E DENUNCIE!

**RACISMO
É CRIME!
DENUNCIE!**

**DISQUE
100
RACISMO**

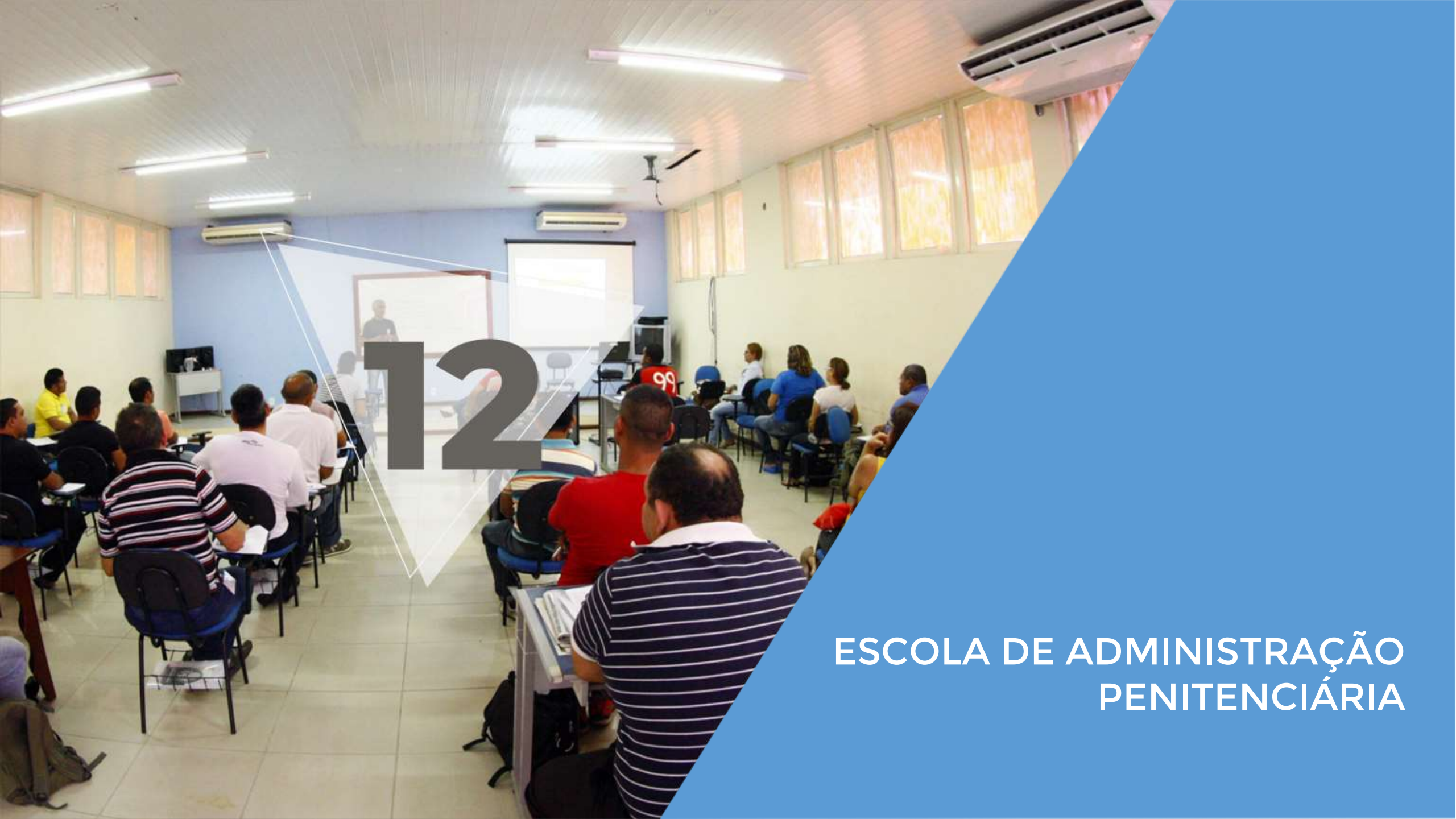


Secretaria de
Direitos Humanos

Secretaria de
Políticas de Promoção
da Igualdade Racial

Ministério das
Mulheres, da Igualdade Racial
e dos Direitos Humanos

GOVERNO FEDERAL
BRASIL
PÁTRIA EDUCADORA



12

ESCOLA DE ADMINISTRAÇÃO
PENITENCIÁRIA

Relatório de atividades da Escola de Administração Penitenciária

JUNHO DE 2018

Cursos	Período	Qtde	Público alvo
GESTÃO EM SOLICITAÇÕES DE SERVIÇOS EM HELP DESK- TURMA I	12/06/2018	15	Curso destinado a servidores penitenciários pertencentes ao cargo de assistente administrativo, de alguns setores da SUSIPE.
GESTÃO EM SOLICITAÇÕES DE SERVIÇOS EM HELP DESK- TURMA II	19/06/2018	13	Curso destinado a servidores penitenciários pertencentes ao cargo de assistente administrativo, de alguns setores da SUSIPE
GESTÃO EM SOLICITAÇÕES DE SERVIÇOS EM HELP DESK- TURMA III	26/06/2018	15	Curso destinado a servidores penitenciários pertencentes ao cargo de assistente administrativo, de alguns setores da SUSIPE
TREINAMENTO BÁSICO PARA AGENTES PRISIONAIS N° 004/2018-RMB	05 a 18/06/2018	166	Candidatos oriundos do processo seletivo simplificado n° 004/2018-RMB

Relatório de atividades da Escola de Administração Penitenciária

JUNHO DE 2018

CURSOS	Período	Qtde	PÚBLICO ALVO
PROCEDIMENTO DE CUSTÓDIA ELETRÔNICA	18 a 23/06/2018	24	Diretores, Coordenadores de Segurança Administrativa, Chefes de Equipe e Agentes Penitenciários do Centro de Recuperação Silvio Hall de Moura e da Central de Triagem de Santarém.
PROCEDIMENTO DISCIPLINAR PENITENCIÁRIO - TURMA I e II	25 e 26/06/2018	24	Diretores, Coordenadores de Segurança Administrativa, Chefes de Equipe e Agentes Penitenciários do Centro de Recuperação Silvio Hall de Moura e da Central de Triagem de Santarém.
TOTAL		257	

Relatório de atividades da Escola de Administração Penitenciária

JUNHO DE 2018

PESQUISAS ACADÊMICAS	Período	Qtde	OBJETIVO
Kerolene Aviz Braga Rocha	JUNHO A DEZEMBRO/2018	01	Entrevistas com profissionais da saúde e segurança da carceragem e se possível de uma pessoa encarcerada com objetivo de obter informações de qualquer comportamento que comprove a existência da psicopatia
Idean Lopes Lima	JUNHO A DEZEMBRO/2018	01	Solicitar dados referentes ao sistema penitenciário paraense no período de janeiro de 2010 a abril de 2018
Charles Nazareno Borges de Mesquita	JUNHO A DEZEMBRO/2018	01	Projeto de implantação da EJA a distancia no CRC
Vitória di Paula Moraes Magno	JUNHO A DEZEMBRO/2018	01	Conhecer os fatores que levam mulheres a cometer o crime de homicídio e de que forma eles ocorrem em Belém

Relatório de atividades da Escola de Administração Penitenciária

JUNHO DE 2018

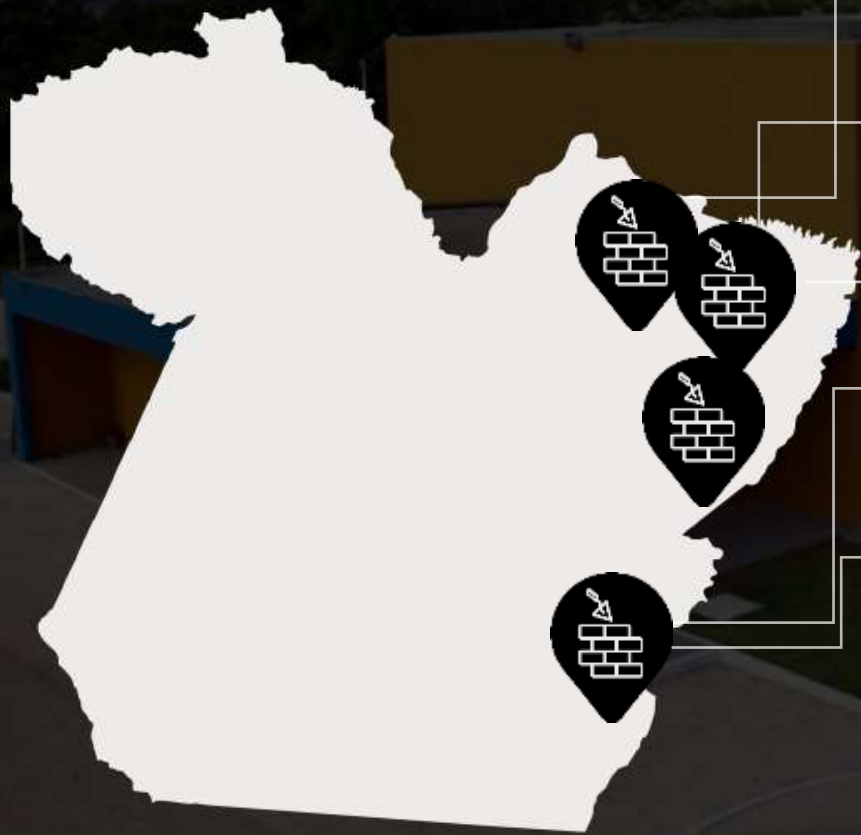
PESQUISAS ACADÊMICAS	Período	Qtde	OBJETIVO
Bárbara de Nazaré Paes de Oliveira	JUNHO A DEZEMBRO/2018	01	Analisar o perfil do agente prisional e a formação ofertada aos mesmos.
Adriana Célia Palheta de Andrade Maia Monteiro	JUNHO A DEZEMBRO/2018	01	Investigar a percepção das mulheres encarceradas grávidas do CRF no município de Ananindeua acerca do atendimento pré-natal e pós-natal.
TOTAL		06	

A photograph of a construction site showing a multi-story building under construction. The structure is made of concrete and steel reinforcement. Several workers in orange safety gear and hard hats are visible on different levels of the building. A large, semi-transparent triangle is overlaid on the image, containing the number 13. The right side of the image is partially covered by a solid blue diagonal shape.

13

INVESTIMENTOS NO SISTEMA
PENITENCIÁRIO PARAENSE

Obras concluídas



CENTRO DE RECUPERAÇÃO DE BREVES - CRB
Investimento: R\$ 4.047.711,20
Objeto: Construção do CRB
Vagas: 128

**CENTRO DE PROGRESSÃO PENITENCIÁRIA
DE BELÉM - CPPB**
Investimento: R\$ 410.697,60
Objeto: Reforma e ampliação do CPPB | Vagas: 91

**COLÔNIA PENAL AGRÍCOLA DE STA. IZABEL -
CPASI**
Investimento: R\$ 5.492.378,58
Objeto: Construção de 03 alojamentos na CPASI
Vagas: 382

**CONSTRUÇÃO DA CENTRAL DE TRIAGEM -
MASCULINA - MARABÁ**
Investimento Estadual: R\$ 4.314.679,52
Vagas: 292

**CONSTRUÇÃO DO CENTRO DE REEDUCAÇÃO
FEMININO DE MARABÁ**
VALOR TOTAL: R\$ 4.583.934,16
Vagas: 86

Obras concluídas



CONSTRUÇÃO DA CENTRAL DE TRIAGEM MASCULINA DE SANTARÉM
Investimento Estadual: R\$ 4.704.830,99
Vagas: 316

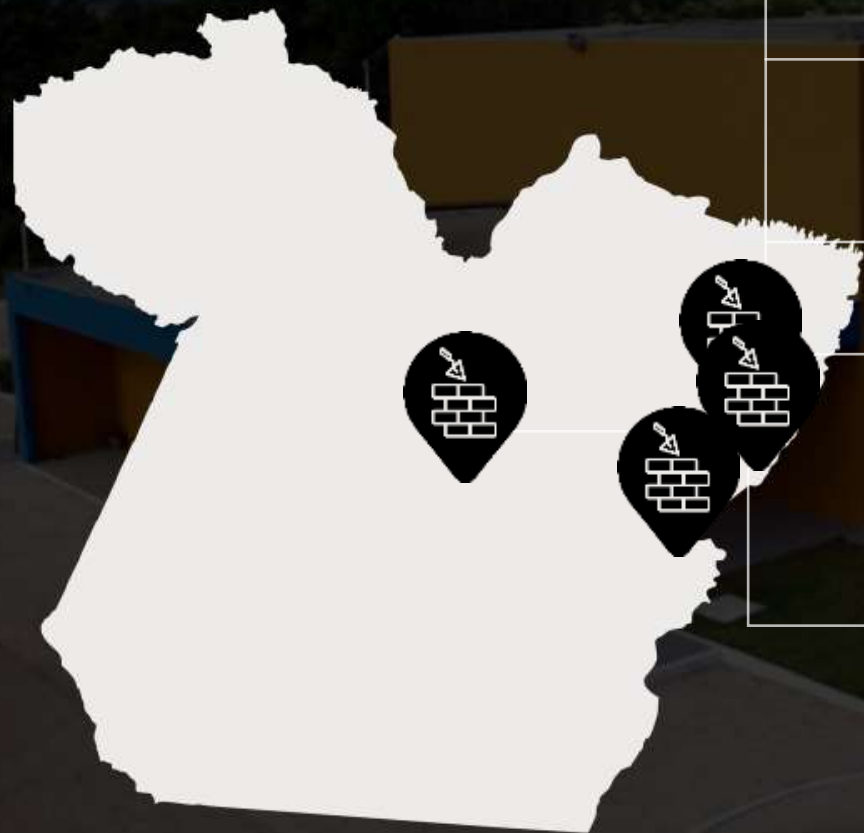
CONSTRUÇÃO DE MÓDULO - SEMI ABERTO BRAGANÇA
Investimento Estadual: R\$ 613.310,73
Vagas: 62

CONSTRUÇÃO DA CENTRAL DE TRIAGEM IV - MASCULINA - STA. IZABEL
VALOR TOTAL: R\$ 4.339.292,08
Vagas: 292

CONSTRUÇÃO DA CENTRAL DE TRIAGEM III - MASCULINA - STA. IZABEL
Investimento: R\$ 4.328.302,74
Vagas: 316

TOTAL DE INVESTIMENTOS: R\$ 32.835.137,60
GERAÇÃO DE VAGAS: 1.965

Obras Reformas



UNIDADE BÁSICA DE SAÚDE DO CRF/ANANINDEUA
Investimento: R\$ 167.654,82
Objeto: Revitalização do espaço da UBS do CRF/Ananindeua

UNIDADE BÁSICA DE SAÚDE DE SANTARÉM - CRASHM
Investimento: R\$ 104.931,80
Objeto: Reforma e ampliação do espaço para UBS de Santarém

CENTRO DE REEDUCAÇÃO FEMININO - ANANINDEUA
Investimento: R\$ 183.757,61
Objeto: Construção de Estação de Tratamento de Esgoto

CENTRO DE RECUPERAÇÃO DE BRAGANÇA
Investimento: R\$ 108.778,72
Objeto: Revitalização do Sistema de água, esgoto e reforma das instalações elétricas do Centro de Recuperação de Bragança

CENTRO DE RECUPERAÇÃO DE MOCAJUBA
Investimento: R\$ 187.068,07
Objeto: Reforma Predial e Readequação/Ampliação do Sistema de Efluentes Composto de um Filtro Anaeróbico e mais um Sumidouro

Obras / Reformas



COLÔNIA PENAL AGRÍCOLA DE SANTA IZABEL

Investimento: R\$ 146.025,42

Objeto: Reforma do Bloco Pedagógico

CENTRO DE RECUPERAÇÃO DE PARAGOMINAS

Investimento: R\$ 175.353,70

Objeto: Construção de Muralha

COLÔNIA PENAL AGRÍCOLA DE SANTA IZABEL

Investimento: R\$ 103.567,50

Objeto: Construção do Poço Artesiano e Subestação

CENTRO DE REEDUCAÇÃO FEMININO - ANANINDEUA

Investimento: R\$ 120.568,53

Objeto: Reforma e Ampliação - Quartel do Corpo da Guarda - PM

PRÉDIO ANEXO - SEDE SUSIPE

Investimento: R\$ 83.912,14

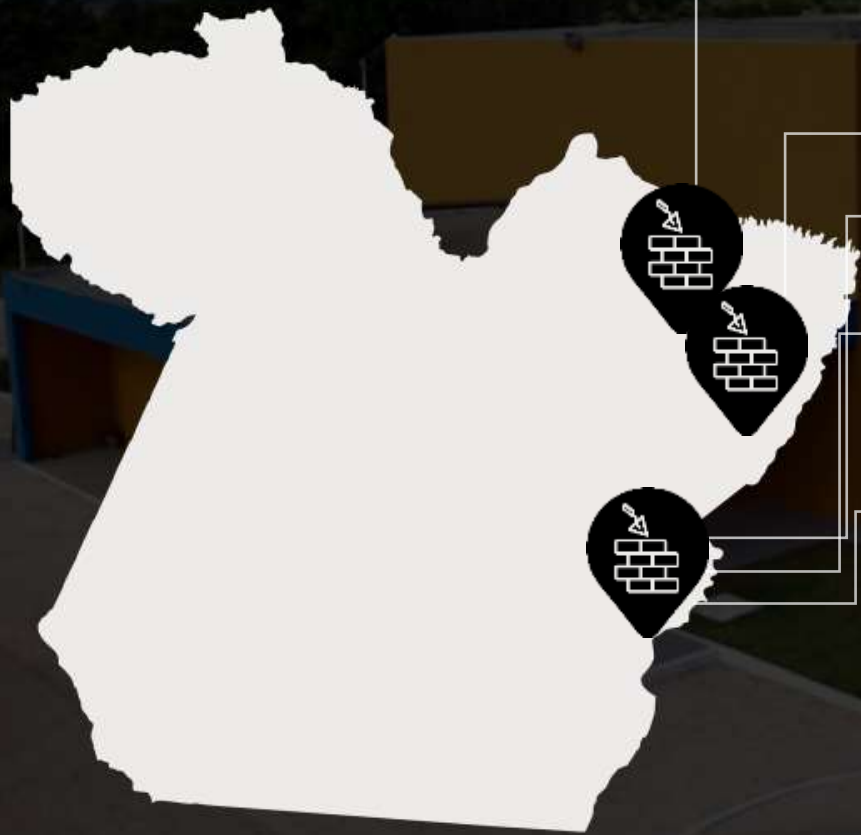
Objeto: Construção de Subestação Aérea- Prédio Anexo

CENTRO DE RECUPERAÇÃO SILVIO HALL DE MOURA - SANTARÉM

Investimento: R\$ 426.064,00

Objeto: Reforma da Cobertura, das Instalações Elétricas e Hidrossanitárias do CRASHM

Obras / Reformas



CENTRO DE RECUPERAÇÃO DE SANTARÉM

Investimento: R\$ 147.763,29

Objeto: Reforma de Espaço Físico

CENTRO DE RECUPERAÇÃO DE TOMÉ AÇU

Investimento: R\$ 141.501,06

Objeto: Construção da muralha do Centro de Recuperação de Tomé-Açu

CENTRO DE RECUPERAÇÃO FEMININO DE ANANINDEUA

Investimento: R\$ 33.032,33

Objeto: Perfuração de poço artesiano no CRF/Ananindeua

CENTRO DE RECUPERAÇÃO PENITENCIÁRIO DO PARÁ I - SANTA IZABEL DO PARÁ

Investimento: R\$ 91.984,92

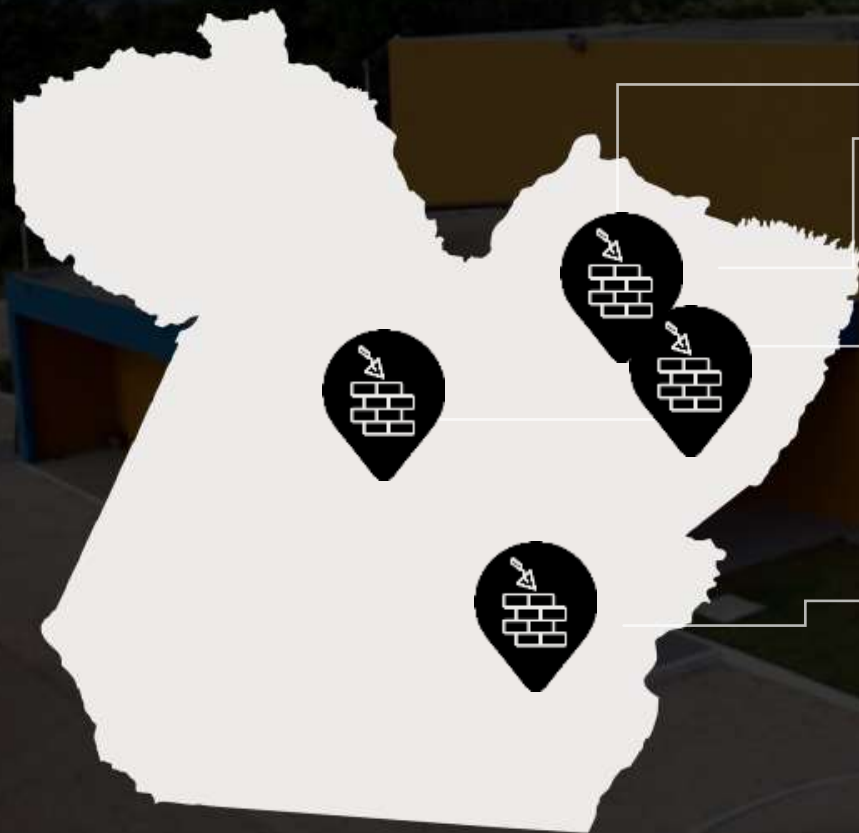
Objeto: Sistema de Abastecimento de Água no CRPP I

CENTRO DE RECUPERAÇÃO PENITENCIÁRIO DO PARÁ II - SANTA IZABEL DO PARÁ

Investimento: R\$ 98.000,93

Objeto: Reforma da Muralha do CRPP II

Obras / Reformas



CENTRO DE RECUPERAÇÃO PENITENCIÁRIO DO PARÁ I - SANTA IZABEL DO PARÁ
Investimento: R\$ 175.353,70
Objeto: Reforma das guaritas e Instalações elétricas da Muralha do CRPP I

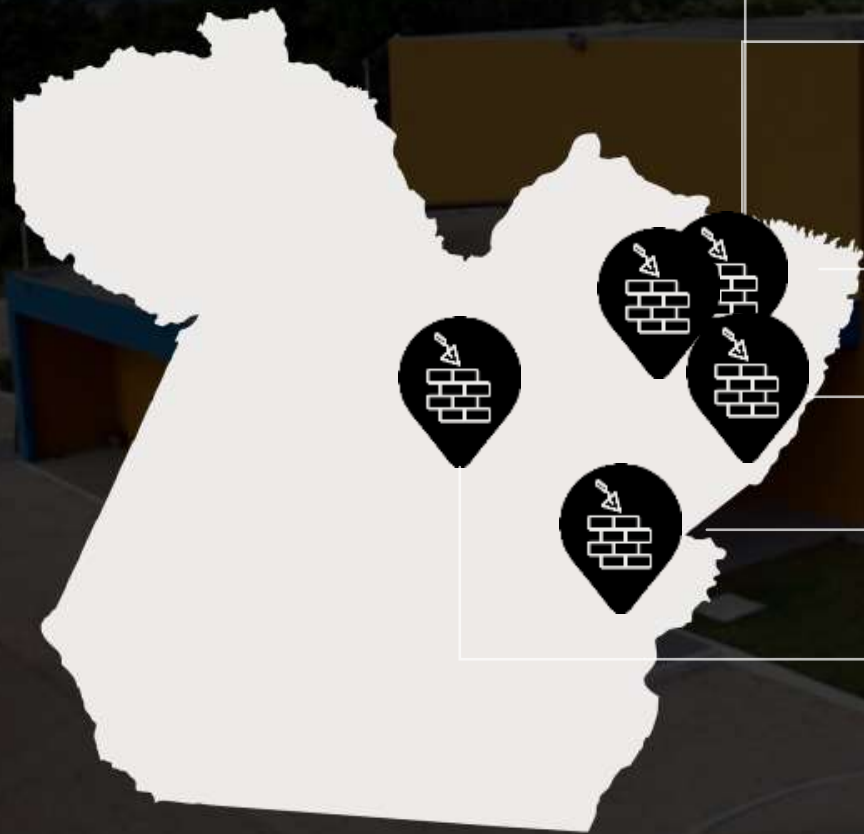
CENTRO DE REEDUCAÇÃO FEMININO DE ANANINDEUA
Investimento: R\$ 149.587,34
Objeto: Reforma e Revitalização do Espaço - CRF

CENTRO DE RECUPERAÇÃO AGRÍCOLA MARIANO ANTUNES DE MARABÁ - CRAMA
Investimento: R\$ 149.903,53
Objeto: Obra de construção do muro de isolamento do CRAMA

CENTRO DE TRIAGEM DE MARABÁ
Investimento: R\$ 148.504,85
Objeto: Perfuração de poço tubular do CT Marabá

CENTRO DE RECUPERAÇÃO DE PARAGOMINAS
Investimento: R\$ 57.369,96
Objeto: Reforma do Sistema de esgoto de Paragominas

Obras / Reformas



PRÉDIO ANEXO DA SUSIPE

Investimento: R\$ 14.200,00

Objeto: Serviço de Implantação da Central de Atendimento e Cadastramento de Visitantes no prédio anexo da SUSIPE

COLÔNIA PENAL AGRÍCOLA DE SANTA IZABEL

Investimento: R\$ 53.748,00

Objeto: Reforma e adequação do espaço Físico na Colônia para Implantação da Panificação do PROCAP

CENTRO DE RECUPERAÇÃO REGIONAL DE ITAITUBA - CRRI

Investimento: R\$ 123.996,71

Objeto: Construção do Sistema de Tratamento de Esgoto do Centro de Recuperação Regional de Itaituba

CENTRO DE RECUPERAÇÃO REGIONAL DE REDENÇÃO

Investimento: R\$ 56.581,46

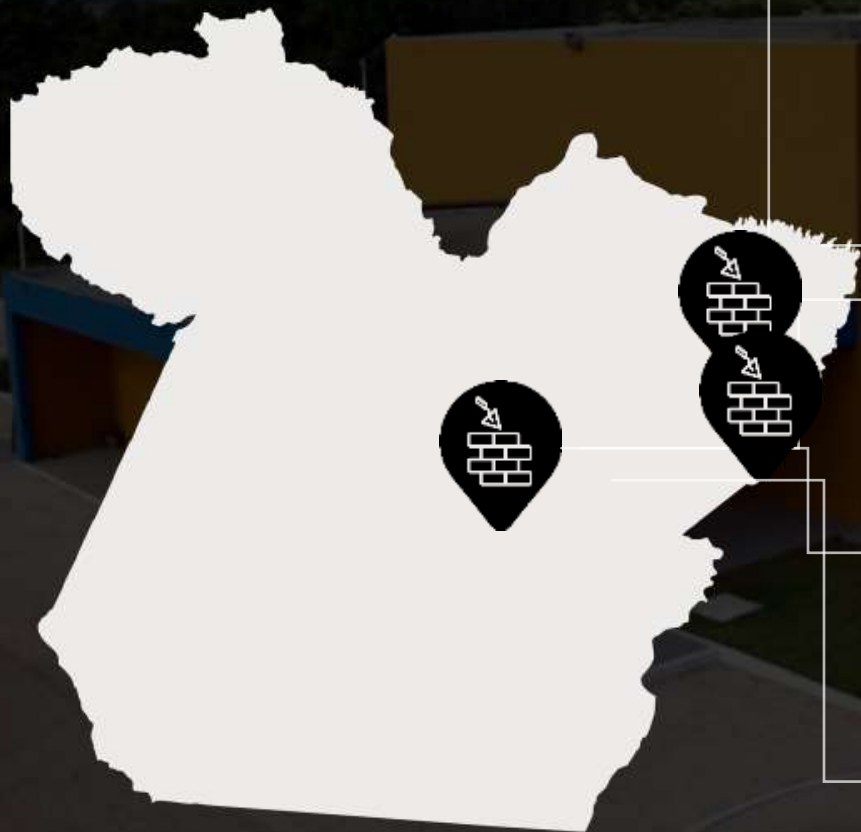
Objeto: Reparos na unidade prisional de Redenção

ESTAÇÃO DE TRATAMENTO DE ESGOTO - CRF/ANANINDEUA

Investimento: R\$ 7.899,00

Objeto: Manutenção corretiva da ETE - CRF/Ananindeua

Obras / Reformas



CENTRO DE RECUPERAÇÃO PENITENCIÁRIA DO PARÁ I (CRPP I)

Investimento: R\$ 18.000.000,00

Objeto: Reparo do Centro de Recuperação Penitenciária do Pará I (CRPP I)

COLÔNIA PENAL AGRÍCOLA DE SANTA IZABEL DO PARÁ - CPASI

Investimento: R\$ 1.015.813,24

Objeto: Reforma dos Alojamentos da Colônia Heleno Fragoso (Santa Izabel do Pará)

CENTRO DE RECUPERAÇÃO AGRÍCOLA SÍLVIO HALL DE MOURA - CRASHM

Investimento: R\$ 147.763,29

Objeto: Reforma Parcial do Centro de Recuperação Agrícola Sílvio Hall de Moura (Santarém)

CENTRO DE RECUPERAÇÃO AGRÍCOLA "SÍLVIO HALL DE MOURA" CRASHM

Investimento: R\$ 5.000.000,00

Objeto: Reparos emergenciais no Centro de Recuperação Agrícola "Sílvio Hall de Moura" CRASHM

EXECUÇÃO DA OBRA DE REFORMA E ADAPTAÇÃO GERAL DO ALMOXARIFADO CENTRAL

Investimento: R\$ 162.787,31

Objeto: Reforma e Adaptação Geral do Almoarifado Central

Obras / Reformas



CONSTRUÇÃO DO SISTEMA DE ABASTECIMENTO DE ÁGUA DO CENTRO DE RECUPERAÇÃO PENITENCIÁRIO DO PARÁ II (CRPP II)
Investimento: R\$ 294.088,14

REPARO DO CENTRO DE RECUPERAÇÃO PENITENCIÁRIO DO PARÁ III - CRPP III
Investimento: R\$ 8.000.000,00

REFORMA DO NÚCLEO GESTOR DE MONITORAMENTO ELETRÔNICO
Investimento: R\$ 287.130,07

COMPLEXO PENITENCIÁRIO DE SANTA IZABEL DO PARÁ
Objeto: Reforma e ampliação da cerca perimetral e guarita de controle de acesso ao Complexo.
Investimento: R\$ 2.146.273,02

SERVIÇOS EMERGENCIAIS NO CENTRO DE RECUPERAÇÃO AGRÍCOLA SILVIO HALL DE MOURA
Investimento: R\$ 1.187.621,05

Obras / Reformas

Reforma e Adequação do Espaço Físico na Colônia para Implantação da Panificação do PROCAP
Investimento: R\$ 56.008,12

CONSTRUÇÃO DO MURO DE DIVISA ENTRE O CRF DE ANANINDEUA E BERÇÁRIO.
Investimento: R\$ 49.120,68

UNIDADE BÁSICA DE SAÚDE DO HOSPITAL DE CUSTÓDIA E TRATAMENTO PSIQUIÁTRICO
Objeto: Reforma na Unidade Básica de Saúde do Hospital de Custódia e Tratamento Psiquiátrico
Investimento: R\$ 279.817,09

TOTAL DE INVESTIMENTOS: R\$ 39.883.531,40

Obras em andamento

Região Guajará



CONSTRUÇÃO DA CADEIA PÚBLICA JOVENS - ADULTOS / DEPEN - SANTA IZABEL

78,99%
EXECUTADO

VALOR DA OBRA: R\$ 16.929.922,53
Investimento Federal : R\$ 14.850.000,00
Investimento Estadual: R\$ 2.079.922,53
Vagas: 603
Regime: Fechado
Previsão de entrega: Jun/2018

CENTRO DE RECUPERAÇÃO PENITENCIÁRIA DO PARÁ I - CRPP I

63,00%
EXECUTADO

VALOR DA OBRA: R\$ 7.482.858,83
Objeto: Construção de dois blocos carcerários no CRPP I
Vagas: 342
Regime: Fechado
Previsão de Entrega: Ago/2018

Obras em andamento

Região Tocantins



AMPLIAÇÃO DO CENTRO DE TRIAGEM METROPOLITANO DE ABAETETUBA

52,69%
EXECUTADO

VALOR DA OBRA R\$ 10.625.194,43

Investimento Federal: R\$ 3.442.500,00

Investimento Estadual: R\$ 7.182.694,43

Vagas: 306

Regime: Fechado

Previsão de entrega: Jun/2018

Obras em andamento

Lago Tucuruí



AMPLIAÇÃO DO CENTRO DE TRIAGEM METROPOLITANO DE TUCURUÍ

30,26%
EXECUTADO

VALOR DA OBRA: R\$ 11.034.485,36

Investimento Federal: R\$ 2.362.500,00

Investimento Estadual: R\$

8.671.985,36

Vagas: 210

Regime: Fechado

Previsão de entrega: Setembro/2018

Obras em andamento

Região Rio Capim



AMPLIAÇÃO DO CENTRO DE TRIAGEM METROPOLITANO DE PARAGOMINAS

90,02%
EXECUTADO

VALOR DA OBRA: R\$ 11.400.990,23

Investimento Federal: R\$ 3.442.500,00

Investimento Estadual: R\$ 7.958.490,23

Vagas: 306

Regime: Fechado

Previsão de entrega: Jun/2018

CONSTRUÇÃO DA CADEIA PÚBLICA DE TOMÉ-AÇU

39,45%
EXECUTADO

VALOR DA OBRA: R\$ 6.750.724,90

Vagas: 316

Regime: Fechado

Previsão de entrega: Out/2018

Obras em andamento Carajás



CONSTRUÇÃO DA CADEIA PÚBLICA MASCULINA DE PARAUAPEBAS

41,00%
EXECUTADO

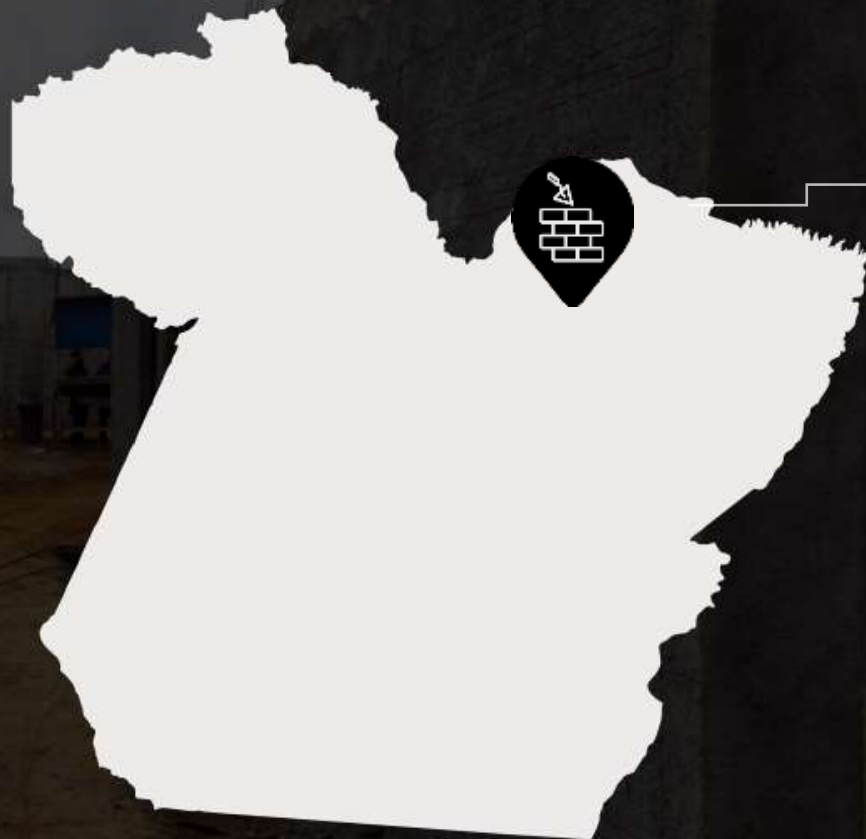
VALOR DA OBRA: R\$ R\$ 12.753.090,10

Vagas: 306

Regime: Fechado

Previsão de entrega: Dez/2018

Obras em andamento Região do Araguaia



CONSTRUÇÃO DA CADEIA PÚBLICA DE REDENÇÃO

40,80
EXECUTADO
%

VALOR DA OBRA: R\$ 11.103.035,46

Vagas: 306

Regime: Fechado

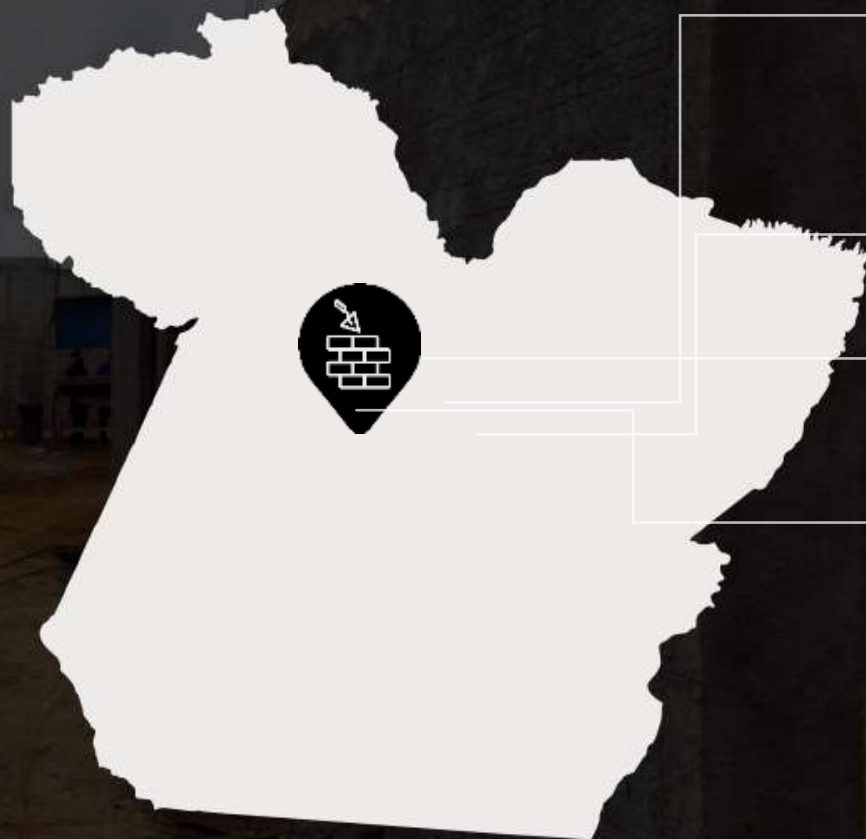
Previsão de entrega: set/2018

**TOTAL DE INVESTIMENTOS:
R\$ 88.115.198,06**

**GERAÇÃO DE VAGAS:
2.695**

Obras

Aguardando Licitação



CONSTRUÇÃO DO CENTRO DE RECUPERAÇÃO MASCULINO EM VITÓRIA DO XINGU - NESA

65,00
EXECUTADO
%

VALOR TOTAL: R\$ 11.807.045,53
Vagas: 306 - Regime: Fechado

CONSTRUÇÃO DO CENTRO DE REEDUCAÇÃO FEMININO DE VITÓRIA DO XINGU - NESA

80,00
EXECUTADO
%

VALOR TOTAL: R\$ 7.629.157,63
Vagas: 105 - Regime: Fechado

CONSTRUÇÃO DA COLÔNIA INDUSTRIAL DE VITÓRIA DO XINGU - NESA

56,00%
EXECUTADO

VALOR TOTAL: R\$ 10.122.623,48
Vagas: 201 - Regime: Semiaberto

URBANIZAÇÃO DO COMPLEXO PENITENCIÁRIO DE VITÓRIA DO XINGU - NESA

5,00%
EXECUTADO

VALOR TOTAL: R\$ 5.662.843,00

Obras Aguardando Licitação



CONSTRUÇÃO DO CENTRO DE RECUPERAÇÃO MASCULINO DE SÃO FÉLIX DO XINGU

46,89%
EXECUTADO

VALOR TOTAL: R\$ 7.182.412,58

Investimento Federal: 2.922.212,25

Investimento Estadual: 4.260.200,33

Vagas: 128 - Regime: Fechado

CONSTRUÇÃO DE BERÇÁRIO COM 12 LEITOS NO CENTRO DE REEDUCAÇÃO FEMININO DE ANANINDEUA

79,85%
EXECUTADO

VALOR TOTAL: R\$ 1.036.640,16

Investimento Federal: R\$ 624.403,45

Investimento Estadual: R\$ 412.236,71

TOTAL DE INVESTIMENTOS:
R\$ 43.440.722,38

GERAÇÃO DE VAGAS:
740

6/11/2015

PRIORIDADE
Portaria nº. 420/2014


14

Disciplinar - SAD

ATIVIDADES DA
CORREGEDORIA -
GERAL PENITENCIÁRIA

Atividades realizadas

ATIVIDADES	JAN/18	FEV/18	MAR/18	ABR/18	MAI/18	JUN/18	JUL/18	AGO/18	SET/18	OUT/18	NOV/18	DEZ/18
PROCEDIMENTOS INSTAURADOS	38	21	18	28	24	22						
RELATÓRIOS CONCLUSIVOS	10	08	20	29	31	32						
INTIMAÇÕES EXPEDIDAS	60	119	173	235	201	143						
DEPOIMENTOS NA CGP E CASAS PENAS	43	93	209	221	161	132						
ATENDIMENTOS A FAMILIARES	13	16	13	12	10	09						
PALESTRAS/CURSOS	-	-	-	-	-	04						
VIAGENS ÀS UNIDADES PRISIONAIS DO INTERIOR	02	01	09	05	01	01						

A close-up portrait of a woman with a dark bruise on her left cheek. Her eyes are closed, and her hand is resting on her forehead, suggesting distress or pain.

**A AGRESSÃO
PODE SER
FÍSICA OU
PSICOLÓGICA.**

**MAS A SUA
ATITUDE PODE
MUDAR ESSA
HISTÓRIA.**

A close-up portrait of the same woman, but now with a clean, unbruised face. Her eyes are closed, and her hand is resting on her forehead, suggesting a state of calm or relief.

**NÃO SE CALE.
DENUNCIE!
LIGUE 180**



SUPERINTENDÊNCIA DO SISTEMA PENITENCIÁRIO DO ESTADO DO PARÁ

DIVISÃO DE TECNOLOGIA DA INFORMAÇÃO

INFOPEN@WEBMAIL.SUSIPE.PA.GOV.BR

(91) 3239 4242



GOVERNO DO PARÁ

SIMÃO ROBISON OLIVEIRA JATENE
Governador do Estado do Pará

JOSÉ DA CRUZ MARINHO
Vice-Governador do Estado do Pará

LUIZ FERNANDES ROCHA
Secretário de Estado de Segurança Pública e Defesa Social

MICHELL MENDES DURANS DA SILVA
Superintendente do Sistema Penitenciário do Estado do Pará