

# SUSIPE

## EM NÚMEROS





# SUMÁRIO

**04**

EVOLUÇÃO DA POPULAÇÃO CARCERÁRIA  
(BRASIL E PARÁ)

**14**

CLASSIFICAÇÃO JURÍDICA DA POPULAÇÃO  
CARCERÁRIA PARAENSE

**19**

ESTRUTURA DE CUSTÓDIA DO SISTEMA  
PENITENCIÁRIO PARAENSE

**32**

DADOS OPERACIONAIS DE MOVIMENTAÇÃO  
DE PRESOS

**35**

PERFIL DA POPULAÇÃO CARCERÁRIA

**45**

TRABALHO

**51**

EDUCAÇÃO

**60**

SAÚDE

**75**

ASSISTÊNCIA SOCIAL

**81**

ASSISTÊNCIA AO EGRESSO E FAMÍLIA

**85**

ASSISTÊNCIA E VALORIZAÇÃO AO SERVIDOR

**88**

ESCOLA DE ADMINISTRAÇÃO PENITENCIÁRIA

**91**

INVESTIMENTOS NO SISTEMA  
PENITENCIÁRIO PARAENSE

**111**

ATIVIDADES DA CORREGEDORIA  
GERAL PENITENCIÁRIA



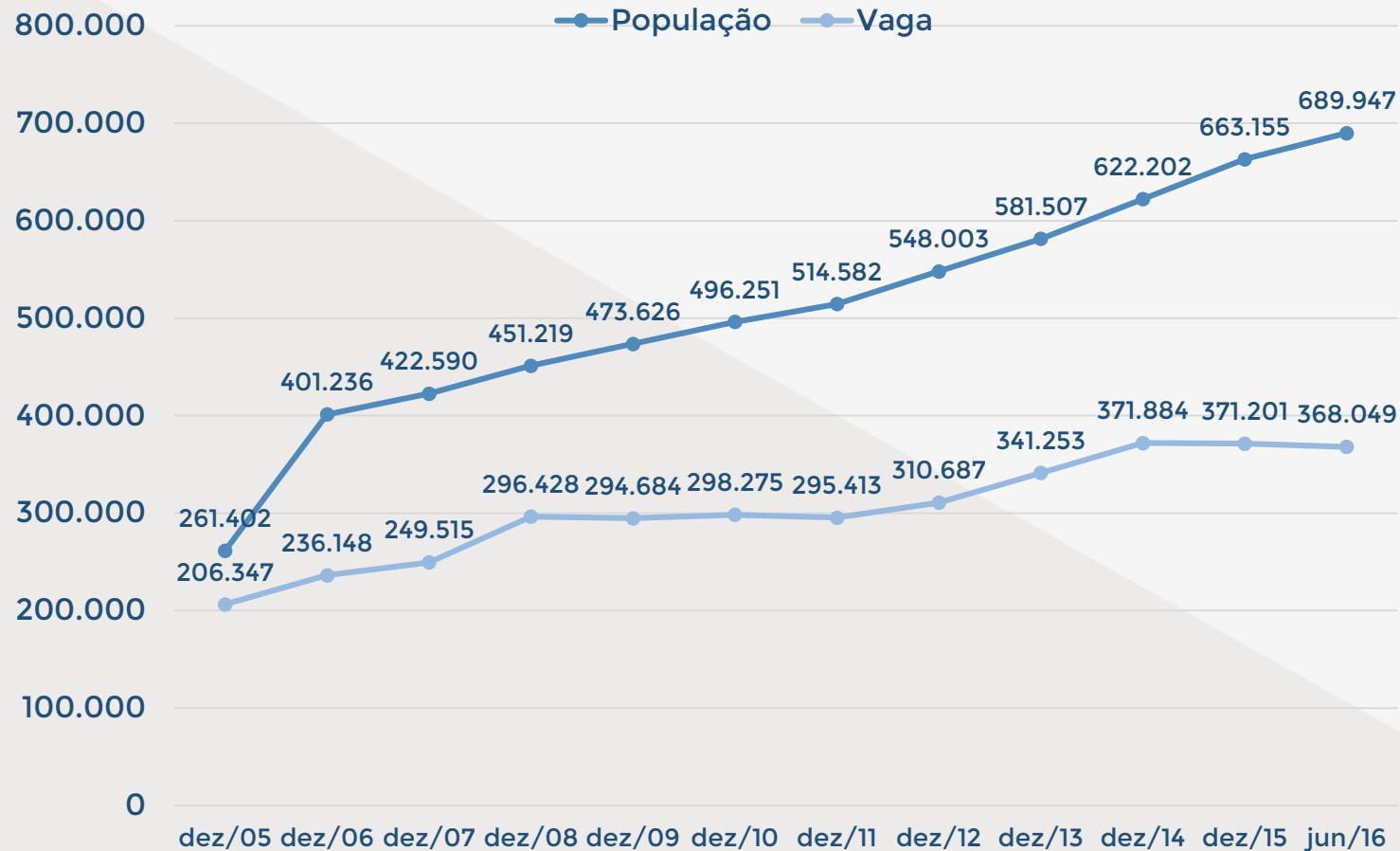


01

EVOLUÇÃO DA POPULAÇÃO  
CARCERÁRIA BRASIL E PARÁ

# Evolução da população carcerária brasileira x número de vagas

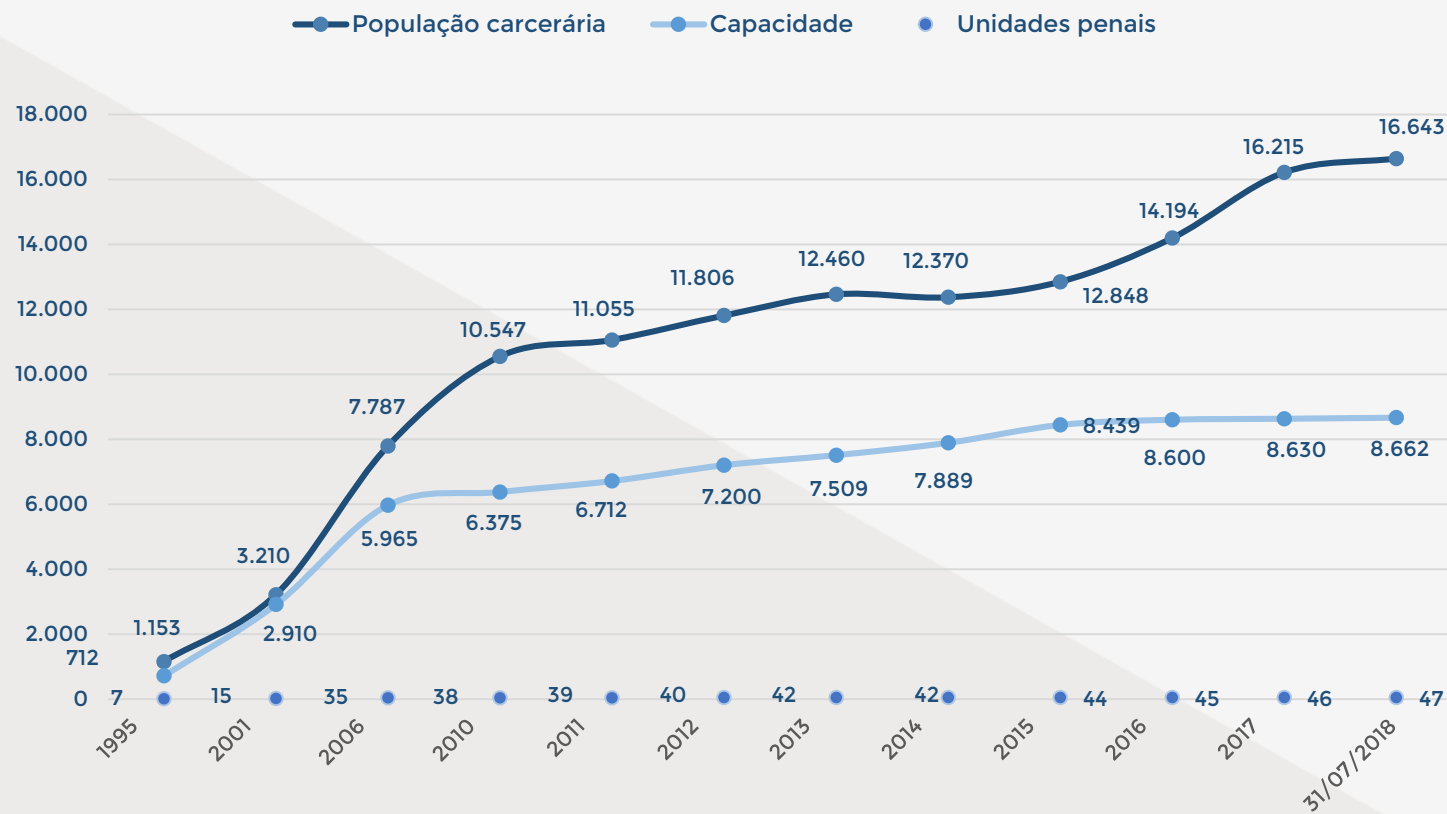
## DEZEMBRO DE 2005 À JUNHO DE 2016



AUMENTO DE  
**428.545**  
 163,94%

AUMENTO DE  
**161.702**  
 78,36%

# Evolução da população carcerária paraense - relação entre população/capacidade/unidades



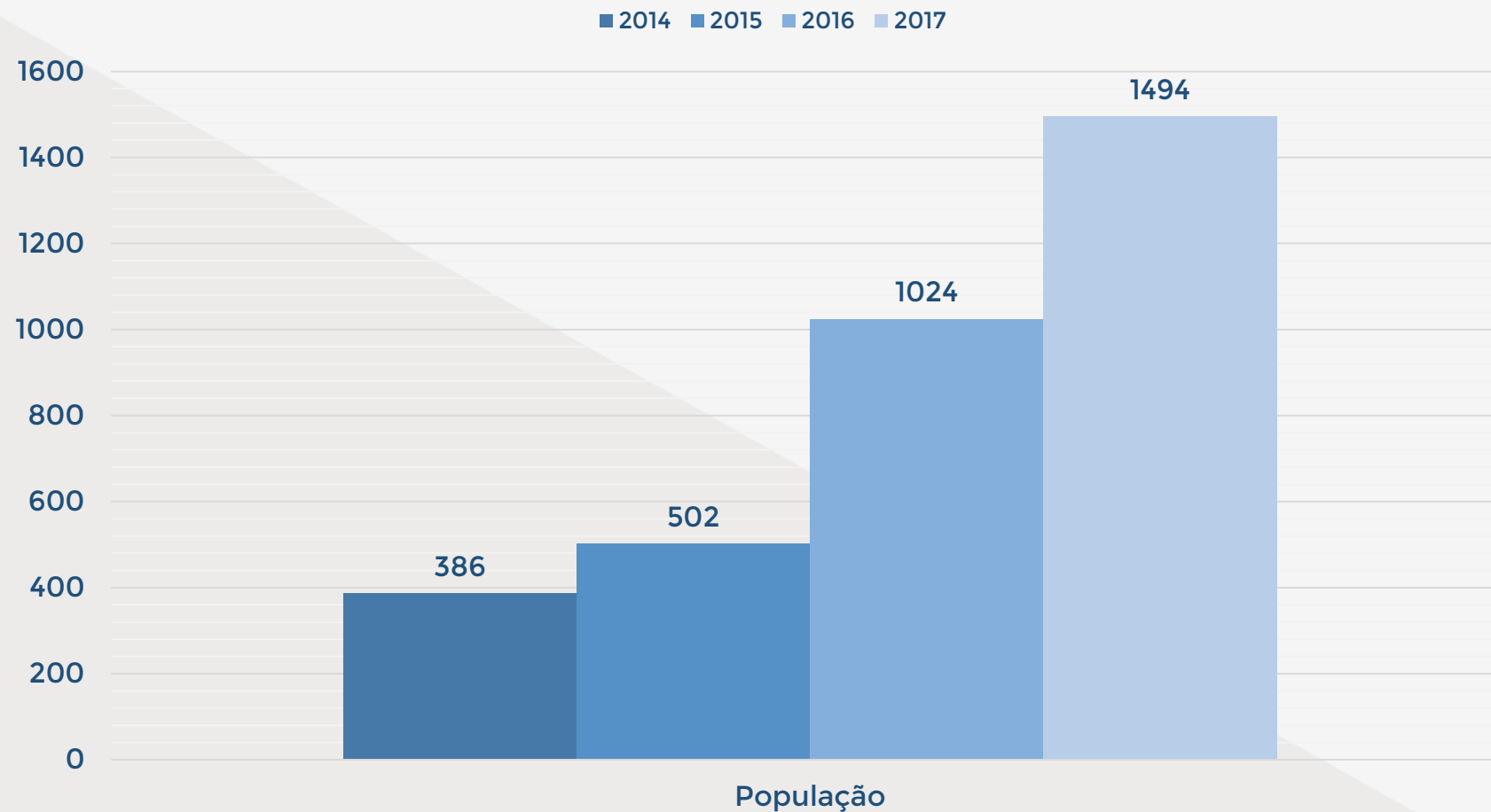
AUMENTO DE  
**15.490**  
 1.343%

AUMENTO DE  
**7.950**  
 1.116%

AUMENTO DE  
**40**  
 571%

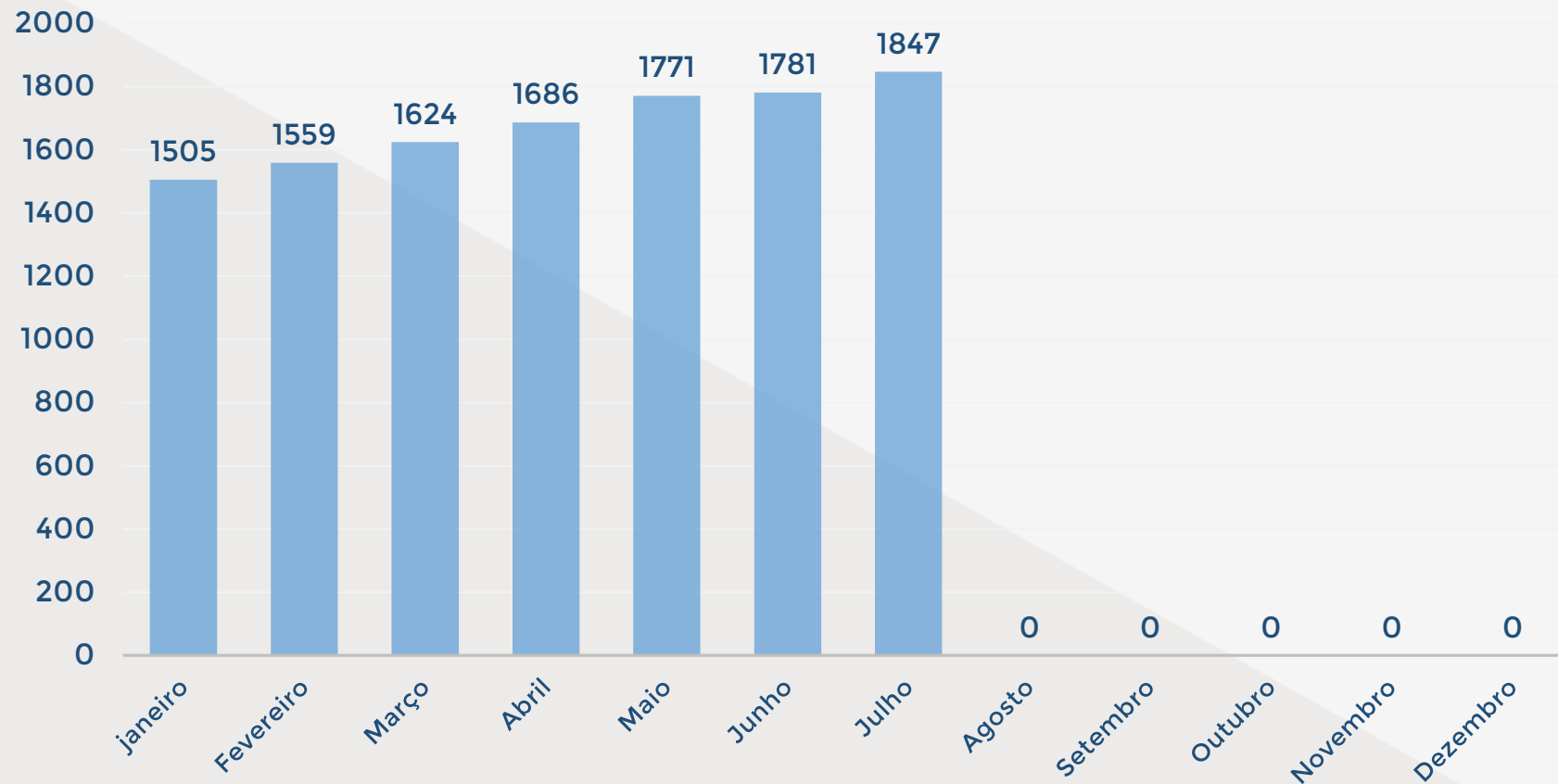
Observação: A partir de Dezembro de 2014 foi retirado da reta representativa da população carcerária o quantitativo de pessoas que estão em monitoração eletrônica. Esses dados estão demonstrados em outros gráficos apresentando o quantitativo de 2014,2015,2016 e 2017 na páginas 8 e 9.

# Evolução da população carcerária paraense - Evolução anual de pessoas com monitoramento



# Evolução da população carcerária paraense - Quantitativo de monitorados - 2018

## QUANTITATIVO DE MONITORADOS 2018





# Fluxo de entrada e saída de presos

QUANTIDADE DE PRESOS QUE INGRESSARAM NO SISTEMA PENITENCIÁRIO

**11.772**

QUANTIDADE DE PRESOS QUE SAÍRAM DO SISTEMA PENITENCIÁRIO

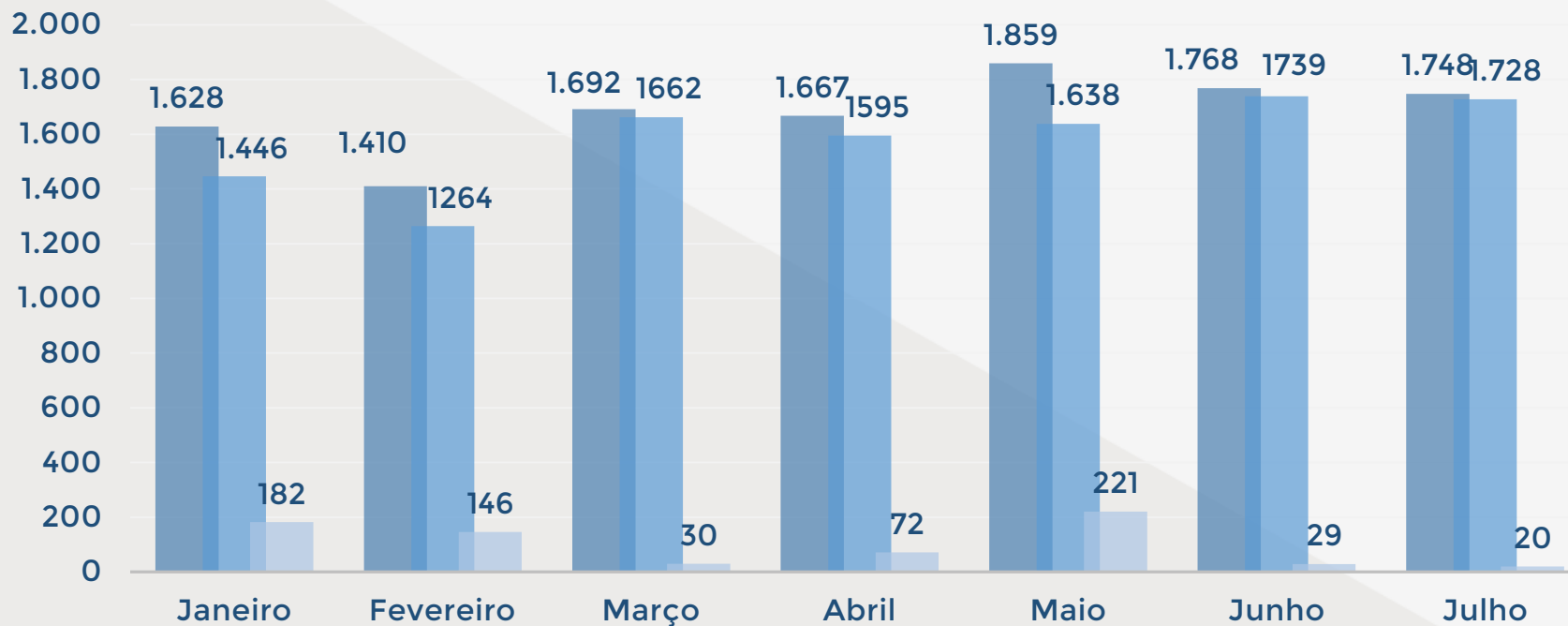
**11.072**

SALDO QUE PERMANECEU NO SISTEMA PENITENCIÁRIO

**700**

## JULHO DE 2018

CONSOLIDADO ATÉ O PRESENTE MÊS

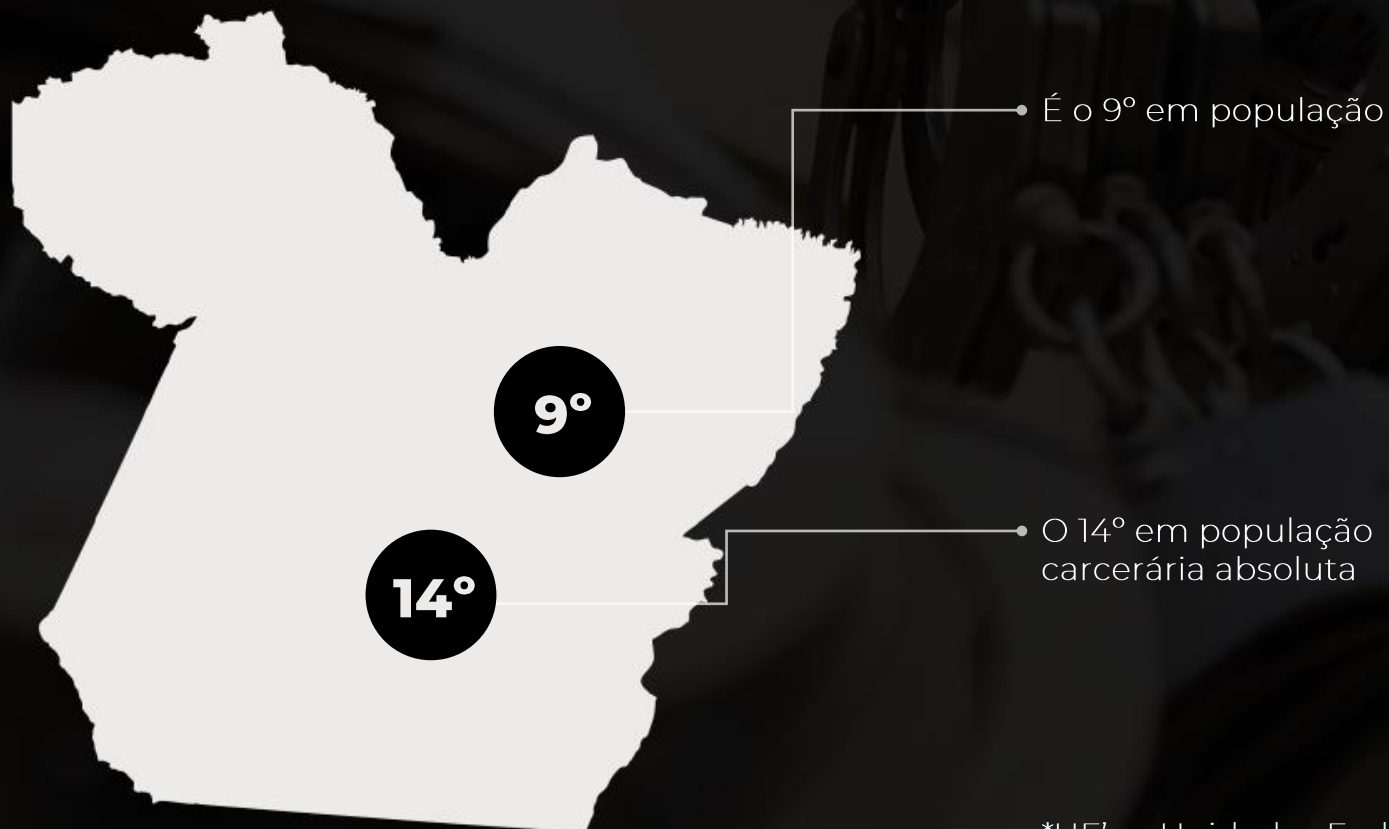


O Pará ocupa as seguintes posições em relação as demais UF's\*:

A taxa média de crescimento mensal da população carcerária no Pará, em Julho de 2018 está em 1,12%.

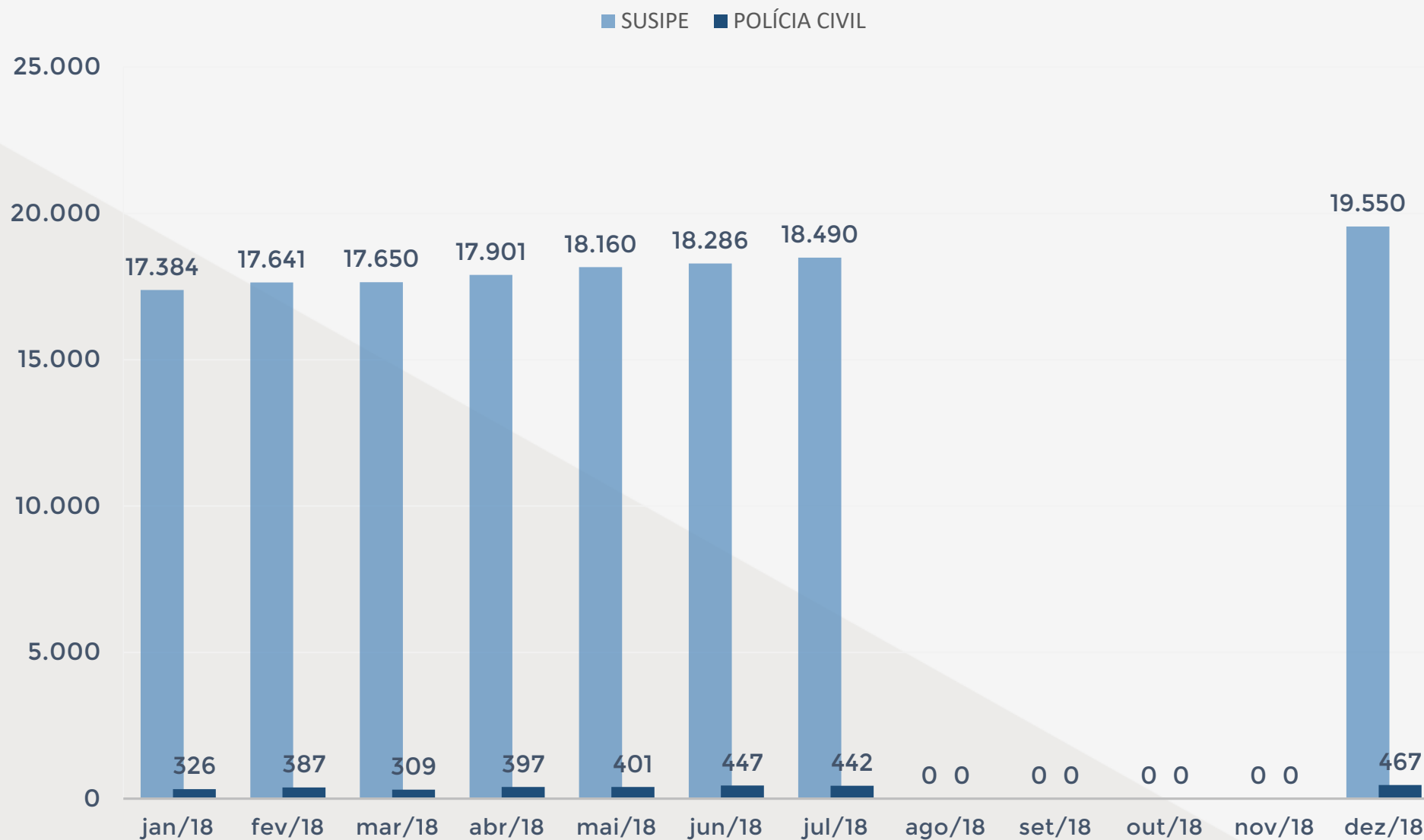
**População carcerária relativa**

Brasil: 306,22 presos/100 mil habit.  
Pará: 221,50 presos/100 mil habit.



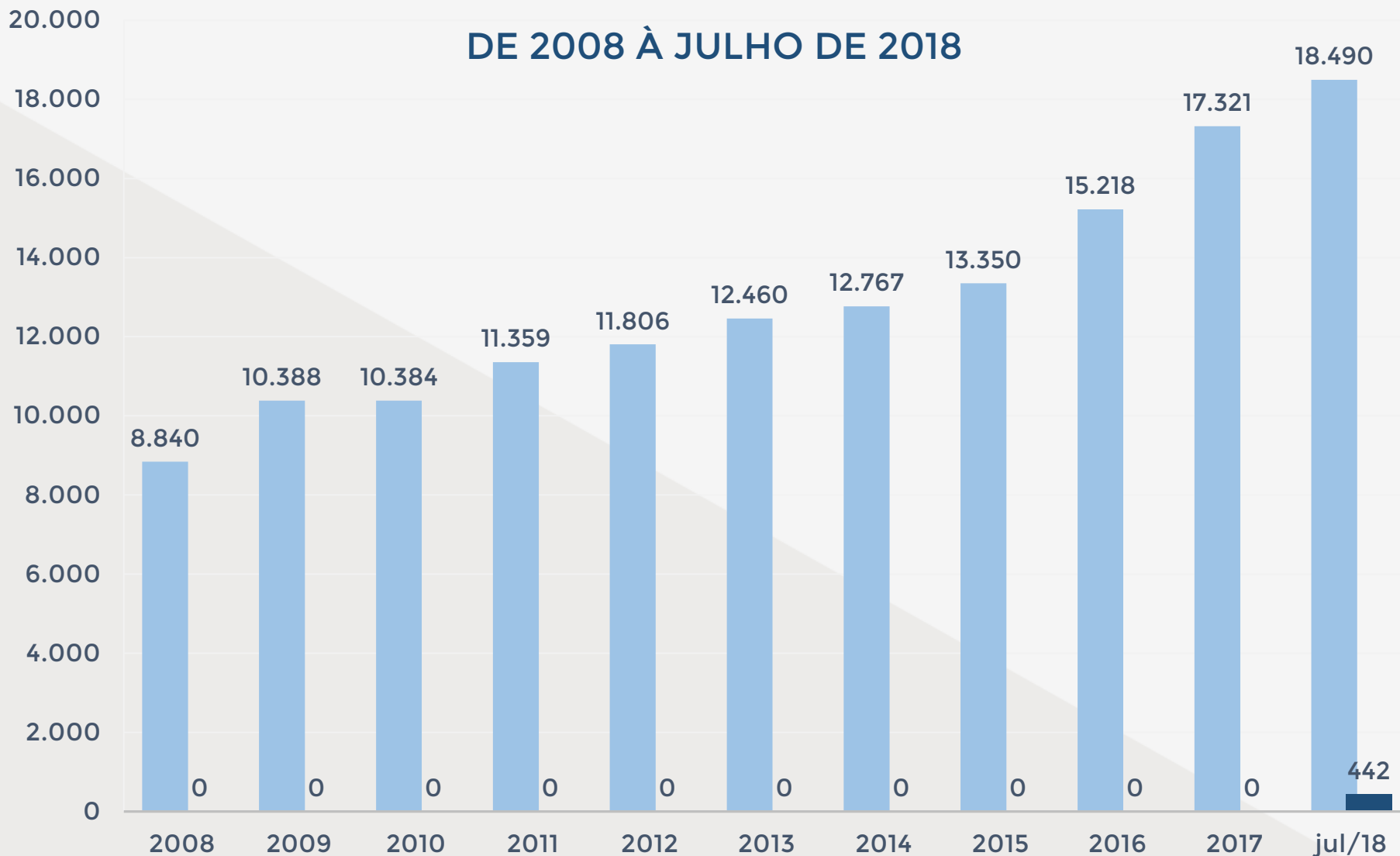
\*UF's – Unidades Federativas

## Evolução e projeção da população carcerária total (Susipe / Polícia Civil)



Observação: A população carcerária de DEZ/2018 foi projetada com base na taxa média de crescimento mensurado no 7º mês de 2018 que foi de 1,12%.

# População carcerária total SUSIPE / Polícia Civil





# PORTAL WEB SUSIPE

O Portal web Susipe é o veículo oficial de informações e de notícias de todo o sistema prisional do Estado do Pará.

Acesse:

**SUSIPE.PA.GOV.BR**



02

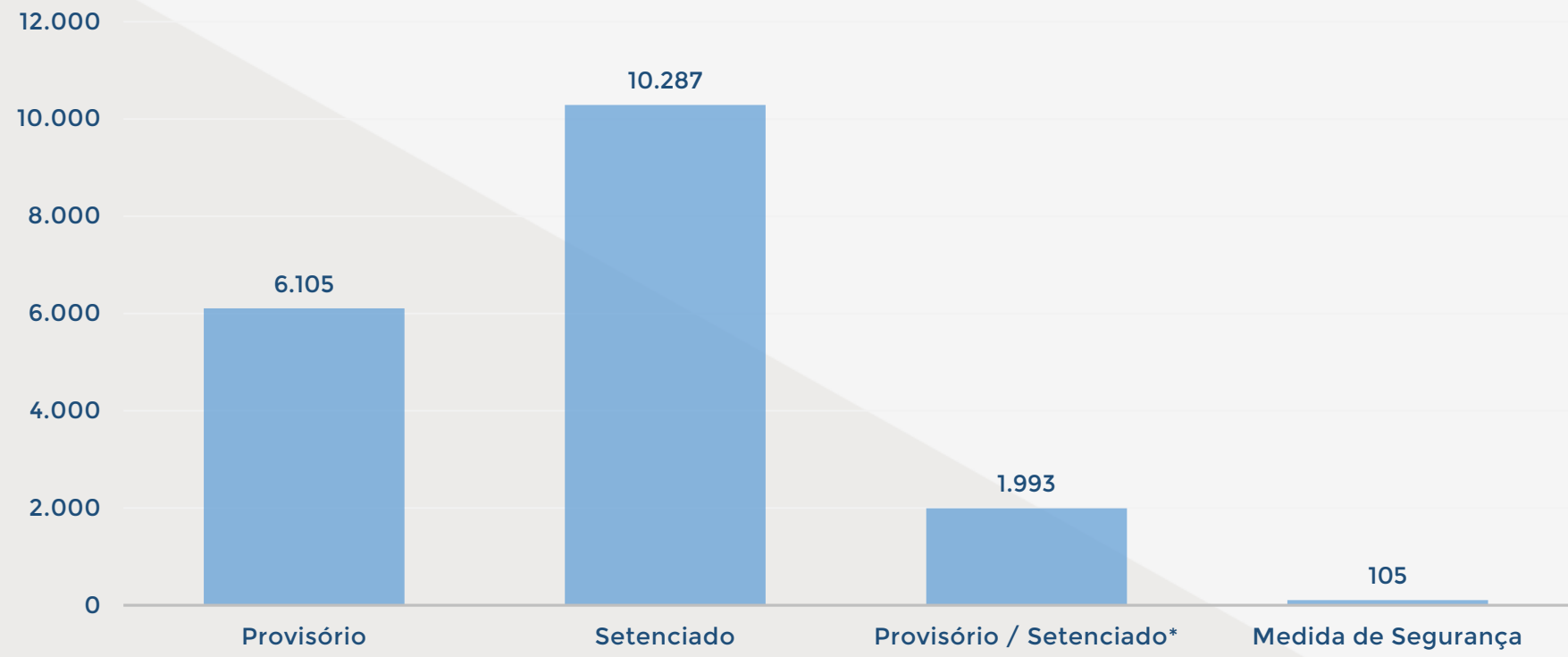
CLASSIFICAÇÃO JURÍDICA DA  
POPULAÇÃO CARCERÁRIA  
PARAENSE

## Situação jurídica

PRESOS  
**16.643**

MONITORADOS  
**1.847**

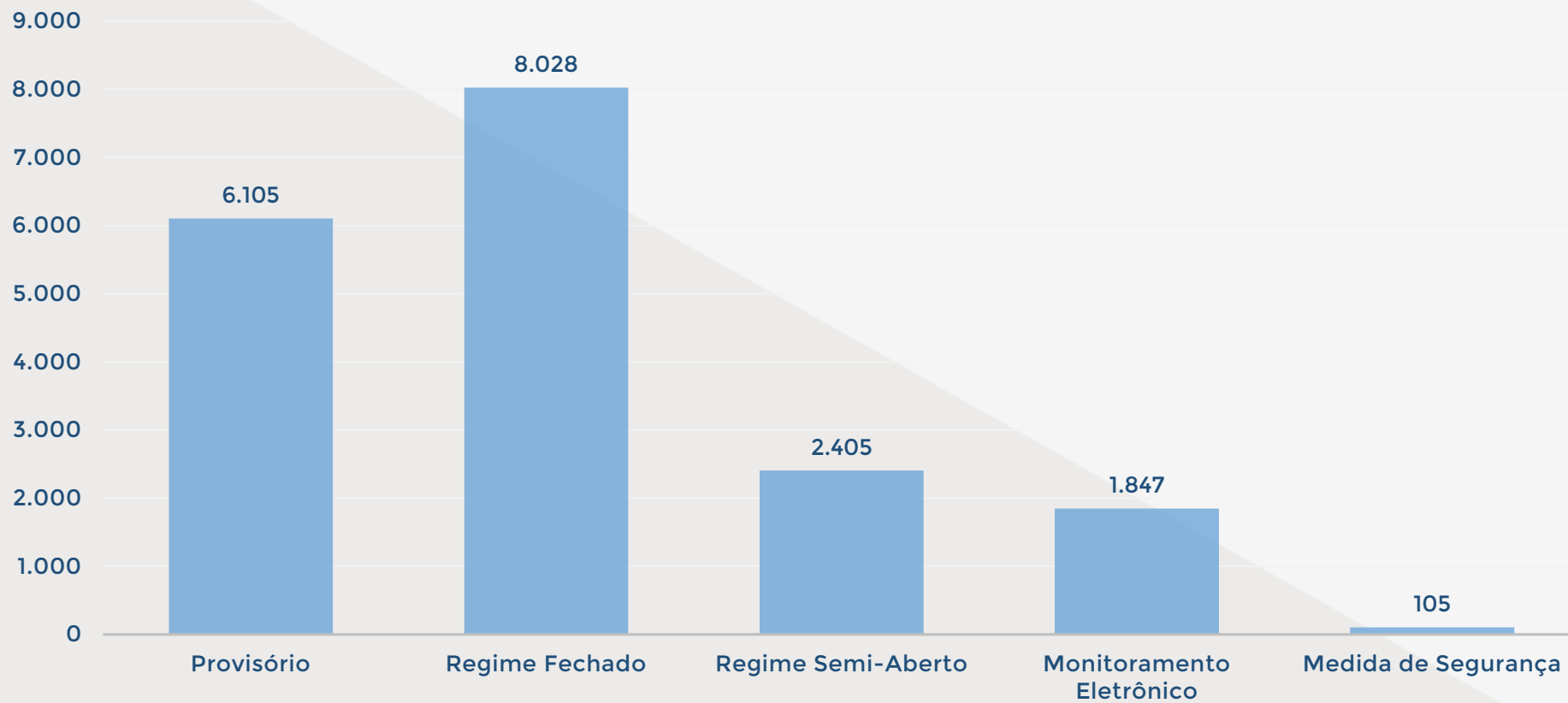
TOTAL  
**18.490**



\*Provisório e Sentenciado: é utilizado para presos que possuam pelo menos 01 (um) processo de execução na condição de preso sentenciado e que responda a outro(s) processo(s) na condição de preso provisório. Esse total não é computado no número de presos provisórios ou sentenciados.

# População carcerária custodiada somente pela SUSIPE

PRESOS **16.643** MONITORADOS **1.847** TOTAL **18.490**





# População carcerária por sexo custodiada somente pela SUSIPE

TOTAL DE PRESOS

18.490



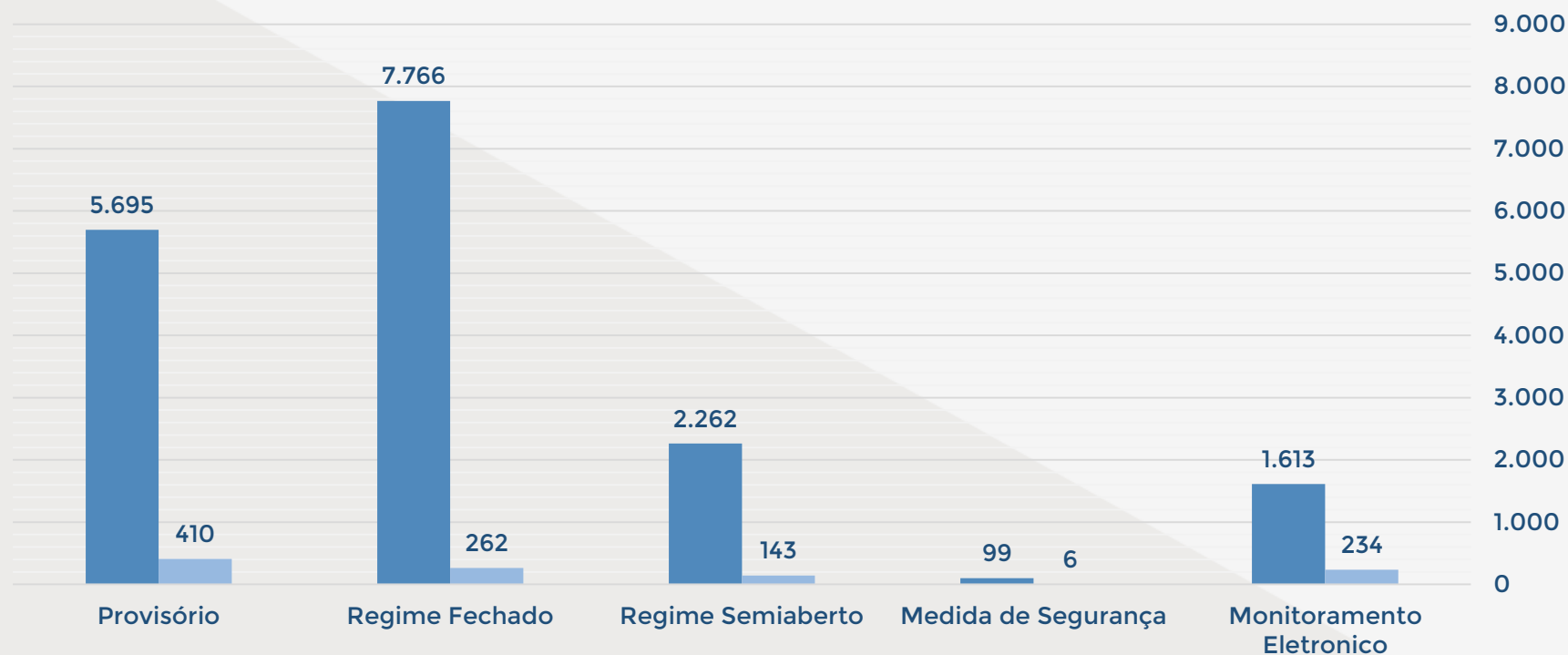
HOMENS

17.435



MULHERES

1.055





*Aqui a gente aprende cada dia um pouco mais. Seja na compostagem, na plantação das hortaliças ou no preparo da alimentação que a gente dá pros animais. É muito bom poder trabalhar aqui.”*

*Arnaldo dos Anjos, interno.*



03

ESTRUTURA DE CUSTÓDIA DO  
SISTEMA PENITENCIÁRIO  
PARAENSE

## Unidades prisionais por regiões de integração - 2016



1. REGIÃO METROPOLITANA
2. GUAMÁ
3. RIO CAETÉ
4. ARAGUAIA
5. CARAJÁS
6. TOCANTINS
7. BAIXO AMAZONAS
8. LAGO TUCURUI
9. RIO CAPIM
10. XINGÚ
11. MARAJÓ
12. TAPAJÓS

## Capacidade de custódia

|          | VAGAS        | EXISTENTE    | OCUPADA       | DÉFICIT      |
|----------|--------------|--------------|---------------|--------------|
| RMB      | Masculina    | 4.896        | 9.561         | 4.665        |
|          | Feminina     | 560          | 609           | 49           |
| INTERIOR | Masculina    | 3.088        | 6.261         | 3.173        |
|          | Feminina     | 172          | 212           | 40           |
| TOTAL    | Masculina    | 7.931        | 15.822        | 7.891        |
|          | Feminina     | 699          | 821           | 122          |
|          | <b>TOTAL</b> | <b>8.716</b> | <b>17.085</b> | <b>8.369</b> |

\*Observação: No cálculo da capacidade de custódia não são contabilizadas as pessoas sobre monitoramento eletrônico, já que não estão recolhidas em Unidades Prisionais. Do total de vagas ocupadas (17.085), 442 são presos em carceragens custodiados pela Polícia Civil.

## Unidades prisionais por regiões de integração

|            | 1ª REGIÃO METROPOLITANA  | VAGAS |
|------------|--|-------|
| BELÉM      | Núcleo de Gestor de Monitoração Eletrônica - NGME*                     | -     |
|            | Central de Triagem da Cremação - CTCREMA                               | 92    |
|            | Central de Recaptura de Condenados - CRCO                              | 120   |
|            | Central de Triagem de Marambaia - CTMAB                                | 75    |
|            | Centro de Detenção Provisória de Icoaraci - CDPI                       | 120   |
|            | Centro de Recuperação do Coqueiro - CRC                                | 169   |
|            | Centro de Progressão Penitenciária de Belém - CPPB                     | 150   |
|            | Centro de Recuperação de Mosqueiro - CRMO                              | 48    |
| ANANINDEUA | Central de Triagem da Cidade Nova - CTCN                               | 130   |
|            | Central de Triagem Metropolitana II - CTM II                           | 144   |
|            | Centro de Reeducação Feminino de Ananindeua - CRF                      | 480   |
| MARITUBA   | Centro de Reeducação Feminino de Marituba- CRF Marituba ( Semi Aberto) | 50    |
|            | Presídio Estadual Metropolitano I - PEM I                              | 404   |
|            | Presídio Estadual Metropolitano II - PEM II                            | 304   |
|            | Presídio Estadual Metropolitano III - PEM III                          | 288   |

## Unidades prisionais por regiões de integração

| 1ª REGIÃO: METROPOLITANA (CONTINUAÇÃO) |  |              |
|--|--|--------------|
|  | Central de Triagem Metropolitana I - CTM I                       | 148          |
|  | Central de Triagem Metropolitana III- CTM III                    | 158          |
|  | Central de Triagem Metropolitana IV - CTM IV                     | 292          |
|  | Centro de Recuperação Penitenciário do Pará I - CRPP I           | 739          |
| SANTA IZABEL<br>DO PARÁ                | Centro de Recuperação Penitenciário do Pará II - CRPP II         | 288          |
|  | Centro de Recuperação Penitenciária do Pará III - CRPP III       | 432          |
|  | Colônia Penal Agrícola de Santa Izabel - CPASI                   | 622          |
|  | Centro de Recuperação Especial Cel. Anastácio das Neves - CRECAN | 120          |
|  | Hospital Geral Penitenciário - HGP                               | 83           |
|  | <b>Total: 23 unidades prisionais</b>                             | <b>5.456</b> |

## Unidades prisionais por regiões de integração

| 2ª REGIÃO: GUAMÁ            |   | VAGAS |
|-----------------------------|---|-------|
| CASTANHAL                   | Centro de Recuperação Regional de Castanhal - CRRCAST | 156   |
| Total: 01 unidade prisional |   | 156   |

| 3ª REGIÃO: RIO CAETÉ          |  | VAGAS |
|-------------------------------|--|-------|
| BRAGANÇA                      | Centro de Recuperação Regional de Bragança - CRRB      | 122   |
| CAPANEMA                      | Centro de Recuperação Regional de Capanema - CRRCAP    | 64    |
| SALINÓPOLIS                   | Centro de Recuperação Regional de Salinópolis - CRRSAL | 120   |
| Total: 03 Unidades Prisionais |  | 306   |



## Unidades prisionais por regiões de integração

| 4ª REGIÃO: ARAGUAIA         |   | VAGAS |
|-----------------------------|---|-------|
| REDENÇÃO                    | Centro de Recuperação Regional de Redenção - CRRR | 120   |
| Total: 01 Unidade Prisional |   | 120   |

| 5ª REGIÃO: CARAJÁS            |  | VAGAS |
|-------------------------------|--|-------|
|                               | Centro de Recuperação Agrícola Mariano Antunes - CRAMA | 180   |
| MARABÁ                        | Central de Triagem masculina de Marabá - CTMM          | 292   |
|                               | Centro de Reeducação Feminino de Marabá - CRFM         | 86    |
| PARAUPEBAS                    | Carceragem de Parauapebas - C Parauapebas              | 90    |
| Total: 04 Unidades Prisionais |  | 648   |

## Unidades prisionais por regiões de integração

| 6ª REGIÃO: TOCANTINS          |  | VAGAS |
|-------------------------------|--|-------|
| ABAETETUBA                    | Centro de Recuperação Regional de Abaetetuba - CRRAB | 120   |
| ABAETETUBA                    | Carceragem de Abaetetuba- C Abaetetuba               | 30    |
| CAMETÁ                        | Centro de Recuperação Regional de Cametá - CRRCAM    | 64    |
| MOCAJUBA                      | Centro de Recuperação Regional de Mocajuba - CRRMOC  | 64    |
| Total: 04 Unidades Prisionais |  | 278   |

| 7ª REGIÃO: BAIXO AMAZONAS     |   | VAGAS |
|-------------------------------|---|-------|
|                               | Centro de Recuperação Silvio Hall de Moura - CRASHM | 360   |
| SANTARÉM                      | Central de Triagem Masculina de Santarém - CTMS     | 316   |
|                               | Centro de Reeducação Feminino de Santarém - CRFSTM  | 86    |
| ALMEIRIM                      | Carceragem de Almeirim - C ALMEIRIM                 | 30    |
| Total: 03 Unidades Prisionais |   | 706   |

## Unidades prisionais por regiões de integração

| 8ª REGIÃO: LAGO DE TUCURUÍ  |  | VAGAS |
|-----------------------------|--|-------|
| TUCURUÍ                     | Centro de Recuperação Regional de Tucuruí - CRRT | 120   |
| Total: 01 Unidade Prisional |  | 120   |

| 9ª REGIÃO: RIO CAPIM          |   | VAGAS |
|-------------------------------|---|-------|
| PARAGOMINAS                   | Centro de Recuperação Regional de Paragominas - CRRPA | 214   |
| TOMÉ-AÇU                      | Centro de Recuperação Regional de Tomé-Açu - CRRTA    | 58    |
| Total: 02 Unidades Prisionais |   | 272   |

## Unidades prisionais por regiões de integração

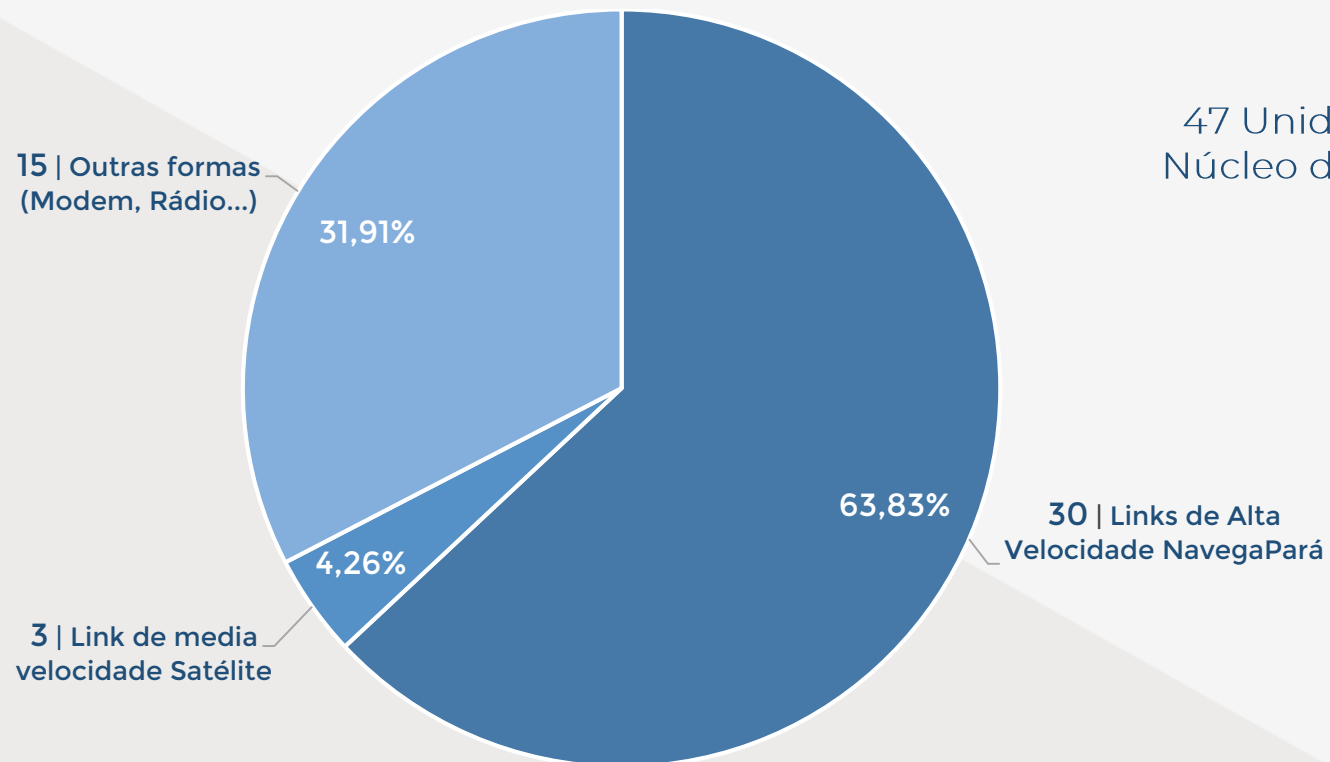
| 10ª REGIÃO: XINGÚ             |   | VAGAS |
|-------------------------------|---|-------|
| ALTAMIRA                      | Centro de Recuperação Regional de Altamira - CRRALT | 208   |
|                               | Central de Triagem de Altamira - CTALT              | 36    |
| Total: 02 Unidades Prisionais |   | 244   |

| 11ª REGIÃO MARAJÓ           |  | VAGAS |
|-----------------------------|--|-------|
| BREVES                      | Centro de Recuperação Regional de Breves- CRRB | 128   |
| Total: 01 Unidade Prisional |  | 128   |

## Unidades prisionais por regiões de integração

| 12ª REGIÃO TAPAJÓS          |   | VAGAS |
|-----------------------------|---|-------|
| ITAITUBA                    | Centro de Recuperação Regional de Itaituba - CRR1 | 196   |
| Total: 01 Unidade Prisional |   | 196   |

## Comunicação de dados - SUSIPE



TOTAL:

**48**

47 Unidades Prisionais +  
Núcleo de Monitoramento

# REVISTA VIRTUAL

## ALÉM MUROS

A nossa revista eletrônica  
contem reportagens e matérias  
especiais sobre o Sistema Penitenciário  
Acesse em:

**SUSIPE.PA.GOV.BR**





04

DADOS OPERACIONAIS  
DE MOVIMENTAÇÃO DE  
PRESOS



## Controle do quantitativo de escoltas das unidades prisionais da RMB e do interior

| CONTROLE DO QUANTITATIVO DE SAÍDAS DAS UNIDADES PENAIS RMB E INTERIOR |              |            |              |               |              |               |
|---|--------------|------------|--------------|---------------|--------------|---------------|
| MÊS   | CONSULTAS    | EXAMES     | URGÊNCIA     | AUDIÊNCIAS    | OUTROS       | TOTAL         |
| JANEIRO   | 345          | 111        | 164          | 1.141         | 460          | 2.221         |
| FEVEREIRO   | 288          | 89         | 175          | 1.347         | 404          | 2.303         |
| MARÇO   | 303          | 63         | 184          | 1.772         | 458          | 2.780         |
| ABRIL   | 263          | 106        | 182          | 1.199         | 592          | 2.342         |
| MAIO  | 331          | 116        | 166          | 1.680         | 419          | 2.712         |
| JUNHO   | 231          | 102        | 192          | 1.952         | 422          | 2.899         |
| JULHO   | 324          | 141        | 197          | 1.658         | 356          | 2.676         |
| AGOSTO  |              |            |              |               |              |               |
| SETEMBRO  |              |            |              |               |              |               |
| OUTUBRO   |              |            |              |               |              |               |
| NOVEMBRO  |              |            |              |               |              |               |
| DEZEMBRO  |              |            |              |               |              |               |
| <b>TOTAL</b>  | <b>2.085</b> | <b>728</b> | <b>1.260</b> | <b>10.778</b> | <b>3.117</b> | <b>17.968</b> |

**AS MULHERES SOFREM VIOLÊNCIA  
DE TODAS AS FORMAS, TODOS OS DIAS.**

**PARA REPENSAR E MUDAR, TENDE TROCAR DE LUGAR.**

**RESPEITO  
ÀS MULHERES  
EM SUAS  
DIVERSIDADES**

**NÃO FECHÉ OS OLHOS PARA ESSE PROBLEMA.  
SAIBA MAIS EM [WWW.PA.GOV.BR/MULHER](http://WWW.PA.GOV.BR/MULHER)**



Secretaria de  
Comunicação

Secretaria de  
Justiça e Direitos  
Humanos





05

PERFIL DA POPULAÇÃO  
CARCERÁRIA

## Tipificação criminal – Homens

| CRIME   | PERCENTUAL EM RELAÇÃO AO QUANTITATIVO DA TIPIIFICAÇÃO CRIMINAL |
|---|--|
| ROUBO QUALIFICADO (ART 157, PARÁGRAFO 2º)                                     | 22,03%   |
| TRÁFICO DE ENTORPECENTES (ART. 12 DA LEI 6.368/76 E ART. 33 DA LEI 11.343/06) | 15,95%   |
| HOMICÍDIO QUALIFICADO (ART 121, PARAGRÁFO 2º)                                 | 7,17%  |
| ROUBO SIMPLES (ART 157)   | 6,51%  |
| FURTO QUALIFICADO (ART 155, PARÁGRAFO 4º E 5º)                                | 6,16%  |
| HOMICÍDIO SIMPLES (ART 121, CAPUT)  | 5,88%  |
| PORTE ILEGAL DE ARMA DE FOGO DE USO PERMITIDO (ART. 14)                       | 5,87%  |
| FURTO SIMPLES (ART 155)   | 5,13%  |
| QUADRILHA OU BANDO (ART 288)  | 4,26%  |
| ESTUPRO (ART 213)   | 3,76%  |

Observação: Uma pessoa presa pode estar envolvida em mais de uma incidência criminal. Na população carcerária masculina, 60,23% tem mais de um processo criminal em seu prontuário carcerário.

## Tipificação criminal – Homens

| CRIME  | PERCENTUAL EM RELAÇÃO AO QUANTITATIVO DA TIPIFICAÇÃO CRIMINAL |
|--|---|
| LATROCÍNIO (ART 157, PARÁGRAFO 3º)   | 2,85%   |
| POSSE OU PORTE ILEGAL DE ARMA DE FOGO DE USO RESTRITO (ART. 16)  | 2,22%   |
| HOMICIDIO CULPOSO (ART. 121, PARAGRAFO 3º)   | 1,74%   |
| ESTATUTO DA CRIANÇA E DO ADOLESCENTE(LEI 8.069, DE 13/01/1990)   | 1,74%   |
| LESÃO CORPORAL (ART 129, CAPUT E PARAGRAFOS 1º, 2º, 3º e 6º)   | 1,66%   |
| RECEPTAÇÃO (ART 180)   | 1,54%   |
| LEI MARIA DA PENHA - VIOLÊNCIA CONTRA A MULHER (LEI 9.605 DE 11.340 DE 07/08/2006)                           | 1,25%   |
| ATENTADO VIOLENTO AO PUDOR(ART 214)  | 0,55%   |
| SEQÜESTRO E CÁRCERE PRIVADO (ART 148)  | 0,53%   |
| RECEPTAÇÃO QUALIFICADA (ART 180, PARAGRAFO 1º)   | 0,47%   |
| ESTELIONATO (ART 171)  | 0,42%   |
| CORRUPÇÃO DE MENORES (ART 218)   | 0,32%   |
| TRÁFICO INTERNACIONAL DE ENTORPECENTES(ART. 18 DA LEI 6.368/76 E ART. 33 DA C/C ART. 40, I DA LEI 11.343/06) | 0,26%   |

Observação: Uma pessoa presa pode estar envolvida em mais de uma incidência criminal. Na população carcerária masculina, 60,23% tem mais de um processo criminal em seu prontuário carcerário.

## Tipificação criminal – Homens

| CRIME   | PERCENTUAL EM RELAÇÃO AO QUANTITATIVO DA TIPIFICAÇÃO CRIMINAL |
|---|---|
| EXTORSÃO (ART 158)  | 0,22%   |
| DISPARO DE ARMA FOGO (ART. 15)  | 0,20%   |
| EXTORSÃO MEDIANTE SEQÜESTRO (ART 159)   | 0,18%   |
| FALSIDADE IDEOLÓGICA (ART 299)  | 0,11%   |
| DOCUMENTO FALSO   | 0,11%   |
| FALSIFICAÇÃO DE PAPÉIS, SELOS, SINAL E DOCUMENTOS   | 0,11%   |
| TRÁFICO INTERNACIONAL DE ARMA DE FOGO (ART. 18)   | 0,08%   |
| OUTROS ( MOEDA FALSA, CONTRABANDO, CONCUSSÃO, CORRUPÇÃO PASSIVA, APROPRIAÇÃO INDÉBITA...) | 0,69%   |

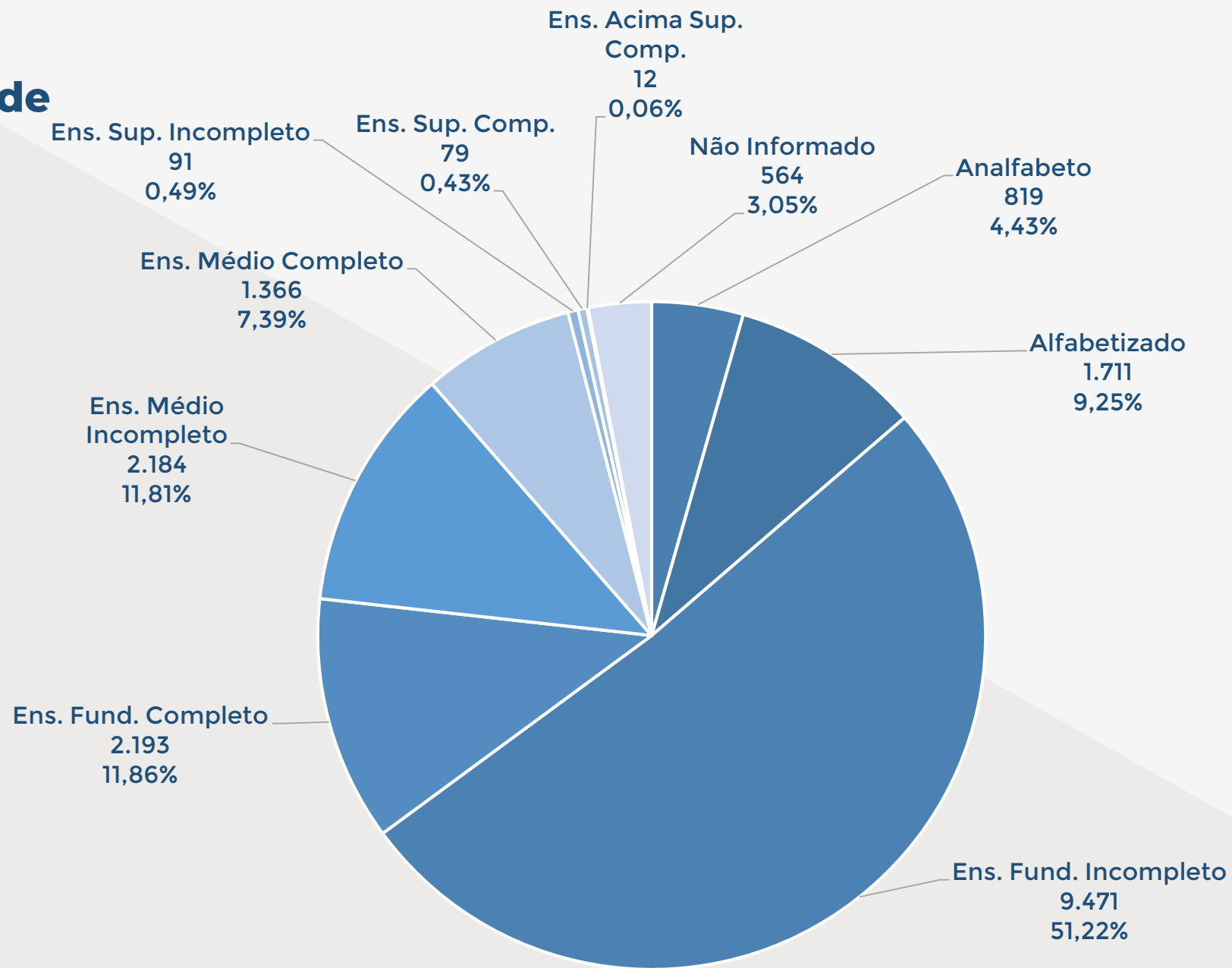
Observação: Uma pessoa presa pode estar envolvida em mais de uma incidência criminal. Na população carcerária masculina, 60,23% tem mais de um processo criminal em seu prontuário carcerário.

## Tipificação criminal – Mulheres

| CRIME  | PERCENTUAL EM RELAÇÃO AO QUANTITATIVO DA TIPIIFICAÇÃO CRIMINAL |
|--|--|
| TRÁFICO DE ENTORPECENTES (ART. 12 DA LEI 6.368/76 E ART. 33 DA LEI 11.343/06)                                | 43,4%  |
| ROUBO QUALIFICADO (ART 157, PARÁGRAFO 2º)  | 13,8%  |
| HOMICÍDIO QUALIFICADO (ART 121, PARAGRÁFO 2º)  | 5,6%   |
| ROUBO SIMPLES (ART 157)  | 4,6%   |
| HOMICÍDIO SIMPLES (ART 121, CAPUT)   | 4,1%   |
| QUADRILHA OU BANDO (ART. 288)  | 4,0%   |
| PORTE ILEGAL DE ARMA DE FOGO DE USO PERMITIDO (ART. 14)  | 3,5%   |
| LATROCÍNIO (ART 157, PARÁGRAFO 3º)   | 2,4%   |
| FURTO QUALIFICADO (ART. 157, PARAGRAFO 4º e 5º)  | 1,8%   |
| RECEPTAÇÃO (ART 180)   | 1,5%   |
| FURTO SIMPLES (ART 155)  | 1,3%   |
| POSSE OU PORTE ILEGAL DE ARMA DE FOGO DE USO RESTRITO (ART. 16)  | 1,1%   |
| ESTUPRO (ART 213)  | 1,0%   |
| TRÁFICO INTERNACIONAL DE ENTORPECENTES(ART. 18 DA LEI 6.368/76 E ART. 33 DA C/C ART. 40, I DA LEI 11.343/06) | 0,4%   |
| OUTROS ( MOEDA FALSA, CONTRABANDO, CONCUSSÃO, CORRUPÇÃO PASSIVA, APROPRIAÇÃO INDÉBITA...)                    | 11,5%  |

Observação: Uma pessoa presa pode estar envolvida em mais de uma incidência criminal. Na população carcerária feminina, 46,24% tem mais de um processo criminal em seu prontuário carcerário.

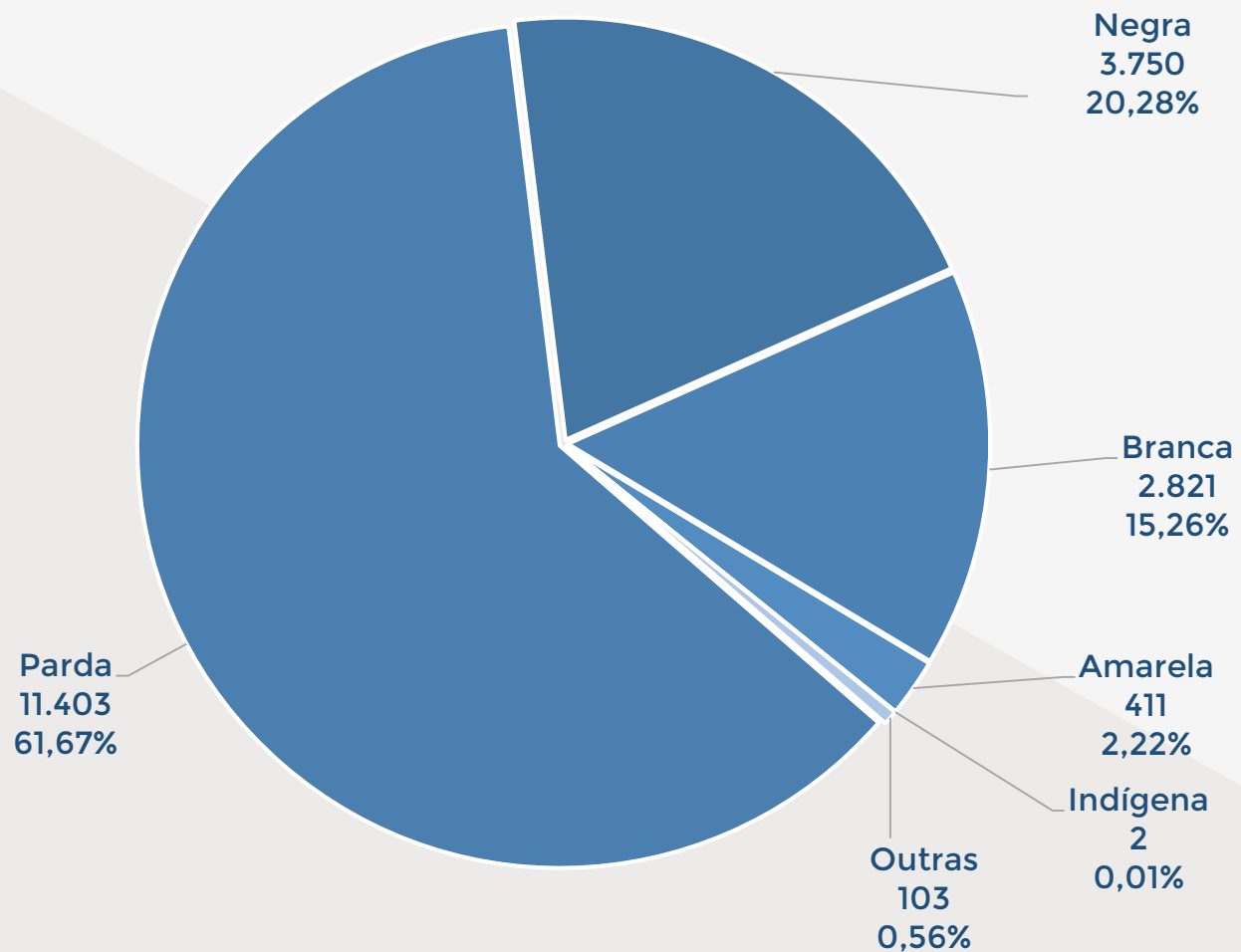
# Escolaridade (%)



TOTAL:  
**18.490**

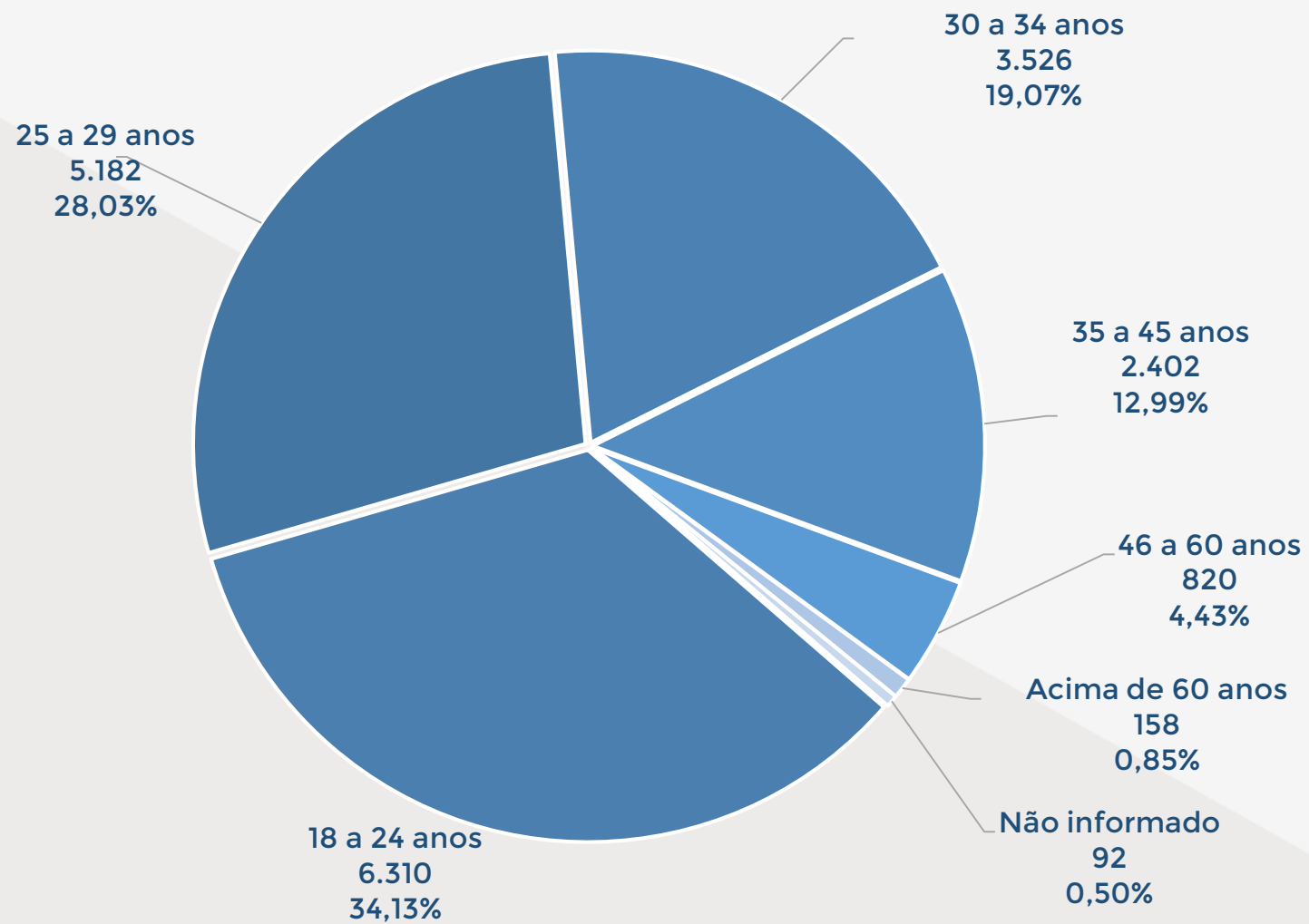


## Etnia (%) – Segundo parâmetros do IBGE



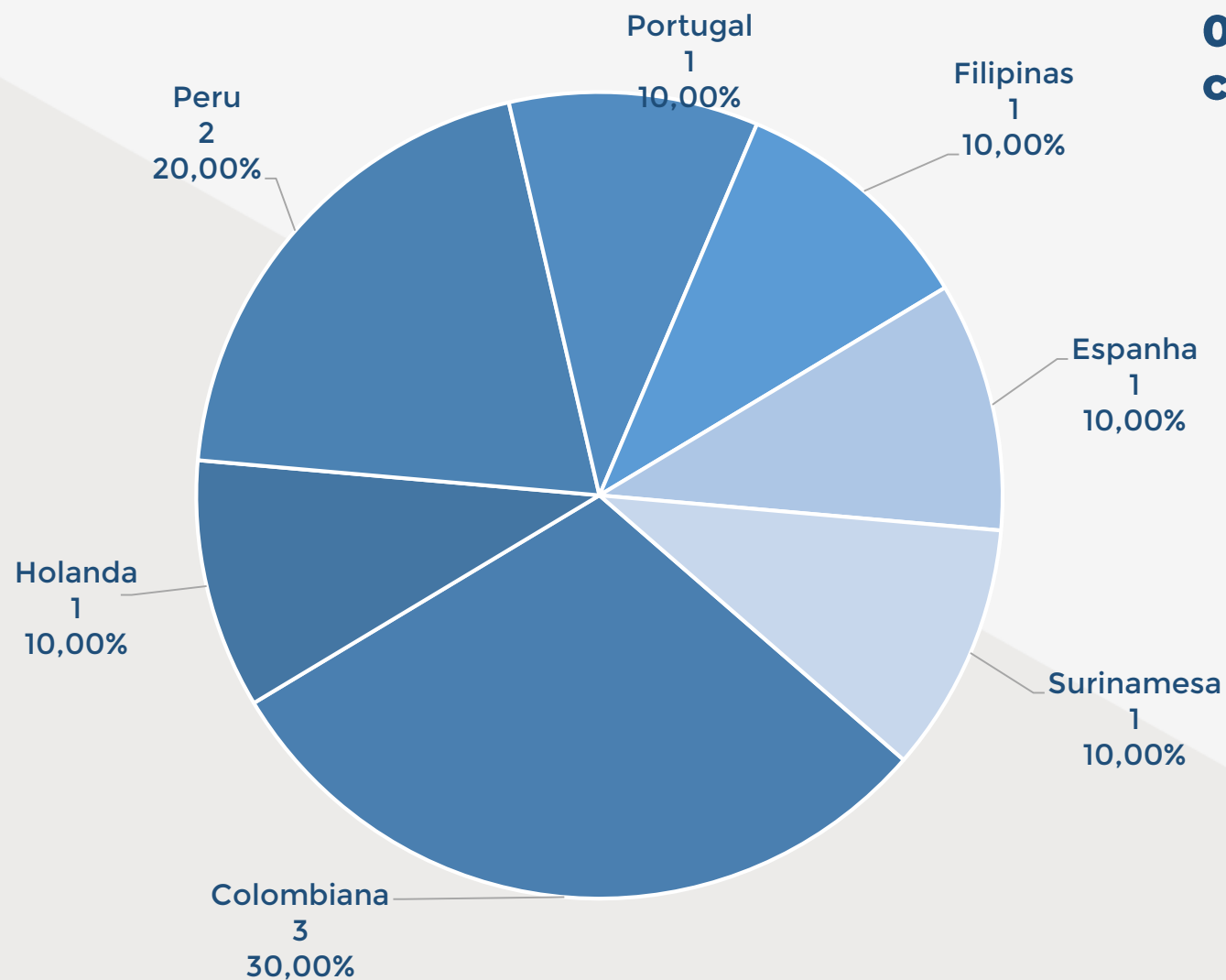
TOTAL:  
**18.490**

## Faixa etária (%)



TOTAL:  
**18.490**

## Origem estrangeira



**0,1% da população carcerária do Pará é estrangeira**



*Todos esses sonhos só estão sendo possíveis, porque a Susipe me ajudou a abrir portas.”*

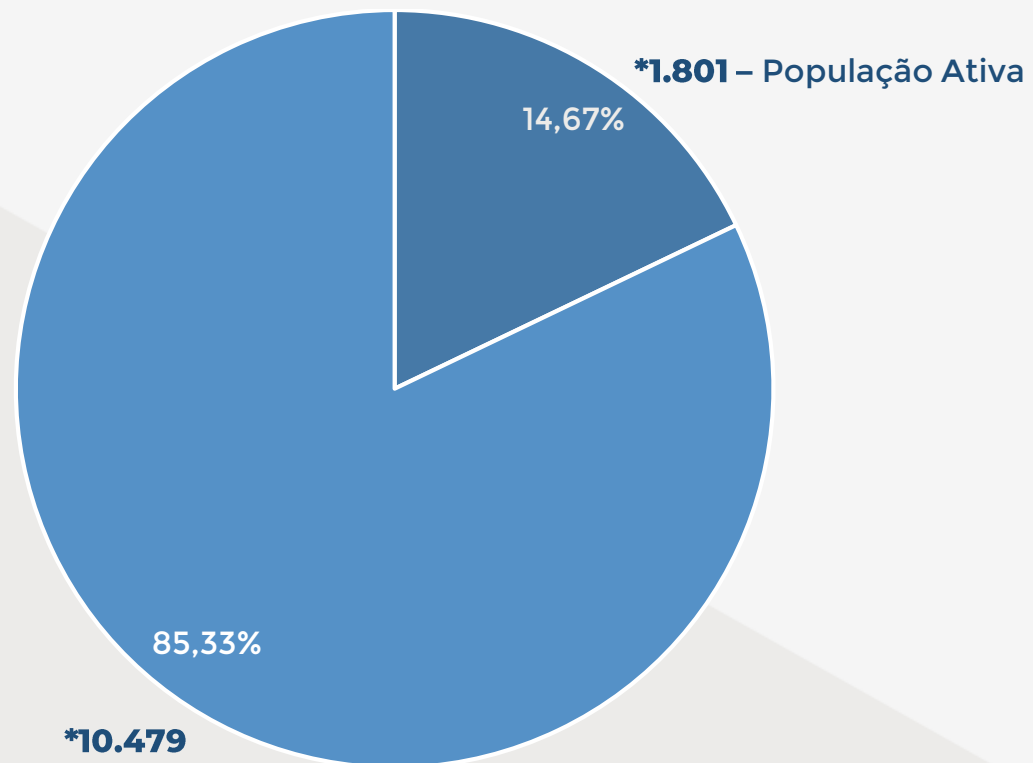
*Edna Tavares, egressa.*



06

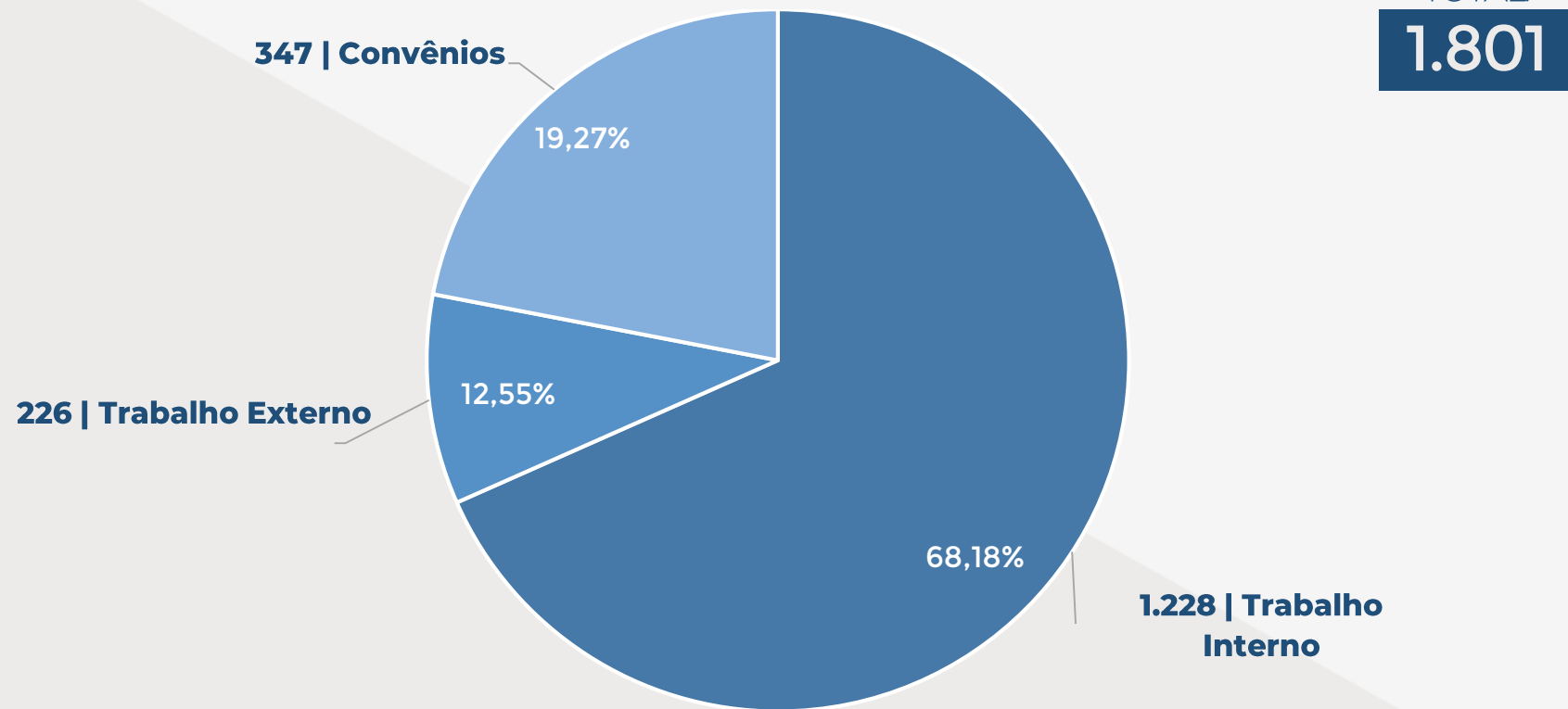
TRABALHO

## Inserção da população carcerária em atividades laborativas

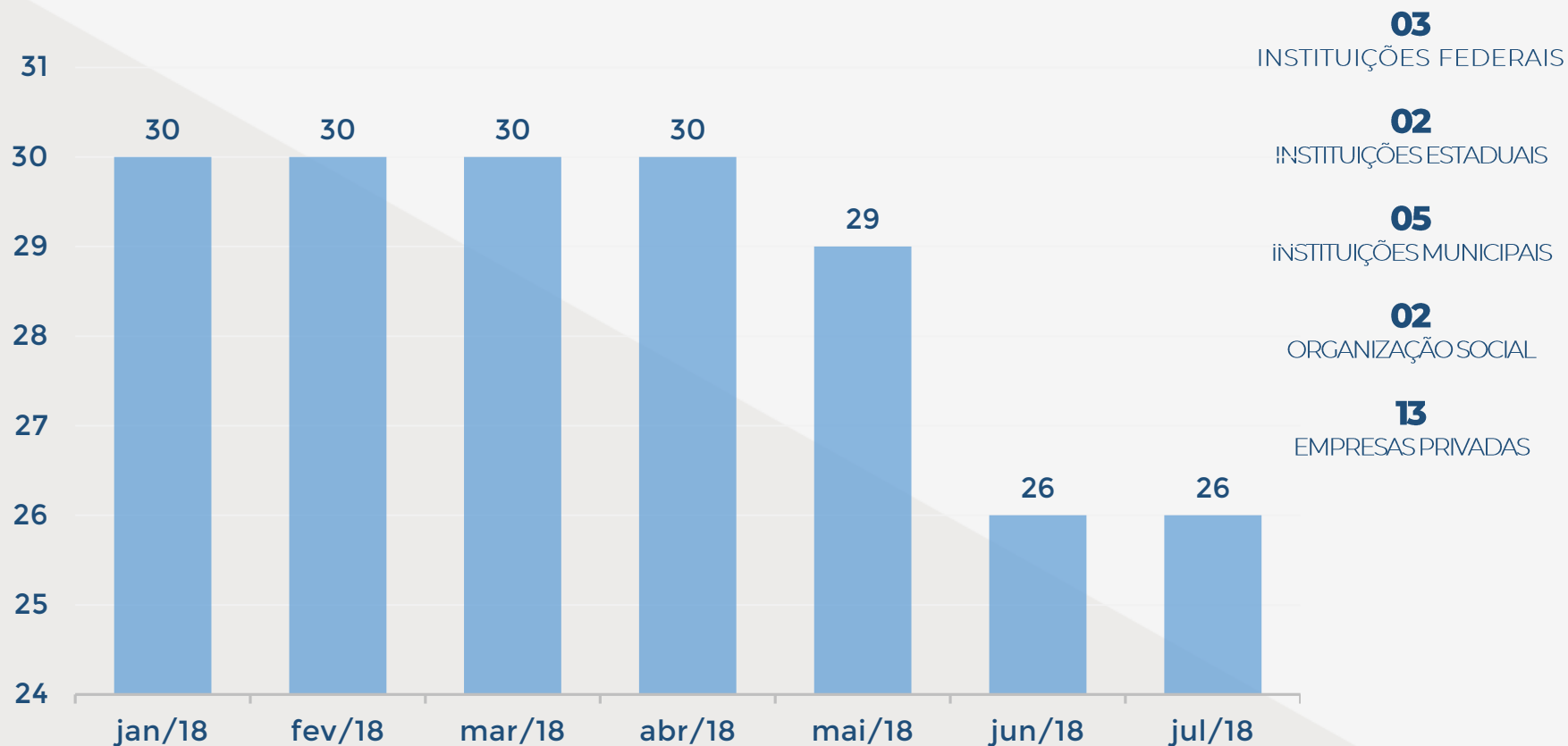


\*Os Valores somados quantificam um total de 12.280 presos sentenciados.

## Número de internos trabalhando

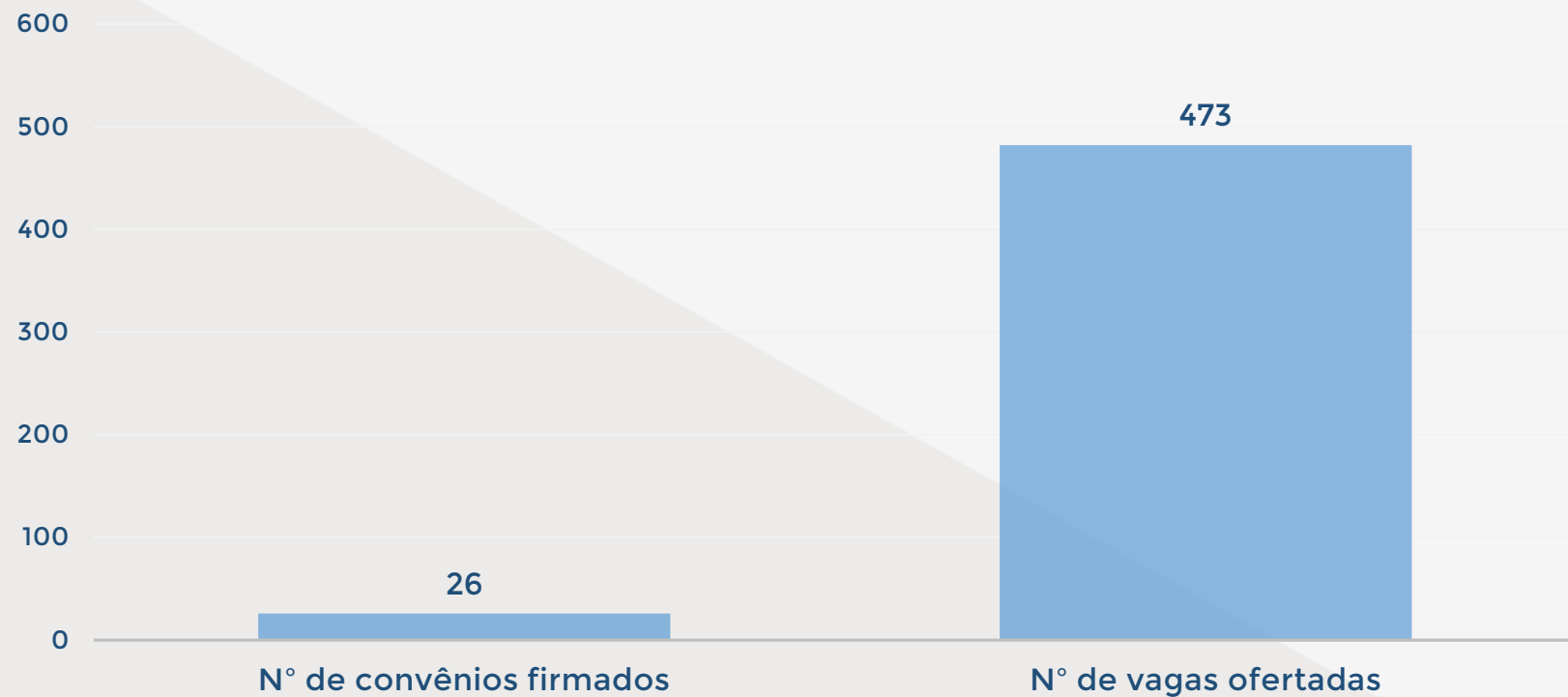


# Convênios com instituições públicas e/ou privadas que ofertam vagas de trabalho à população carcerária





## Número de vagas ofertadas em relação aos convênios firmados






“

*Quando entrei no presídio eu não tinha nem o primeiro grau completo, então tudo foi acontecendo quando ainda estava lá dentro. Participava das aulas, fazia cursos e decidi que esse era realmente o caminho que eu devia seguir, se quisesse ganhar novamente a confiança das pessoas e principalmente da minha família.”*

*Robenilson dos Santos, egresso.*

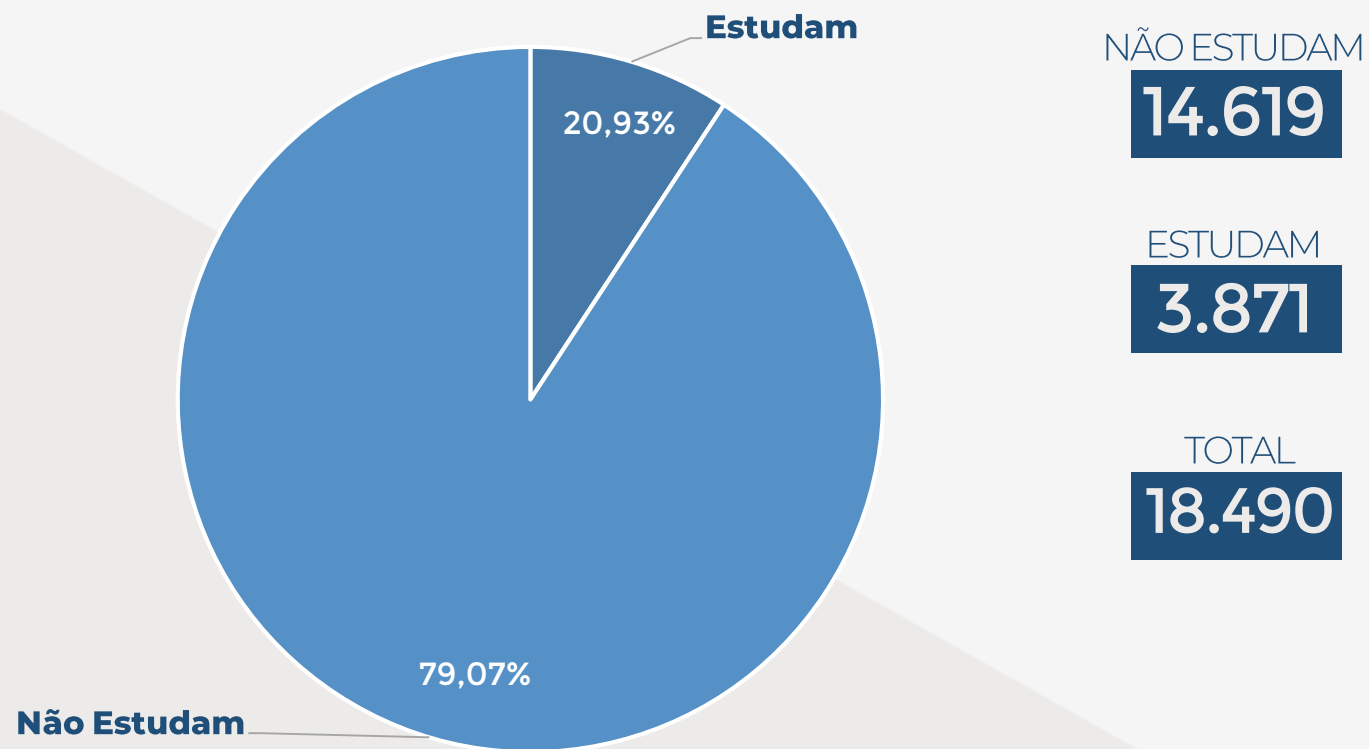


07

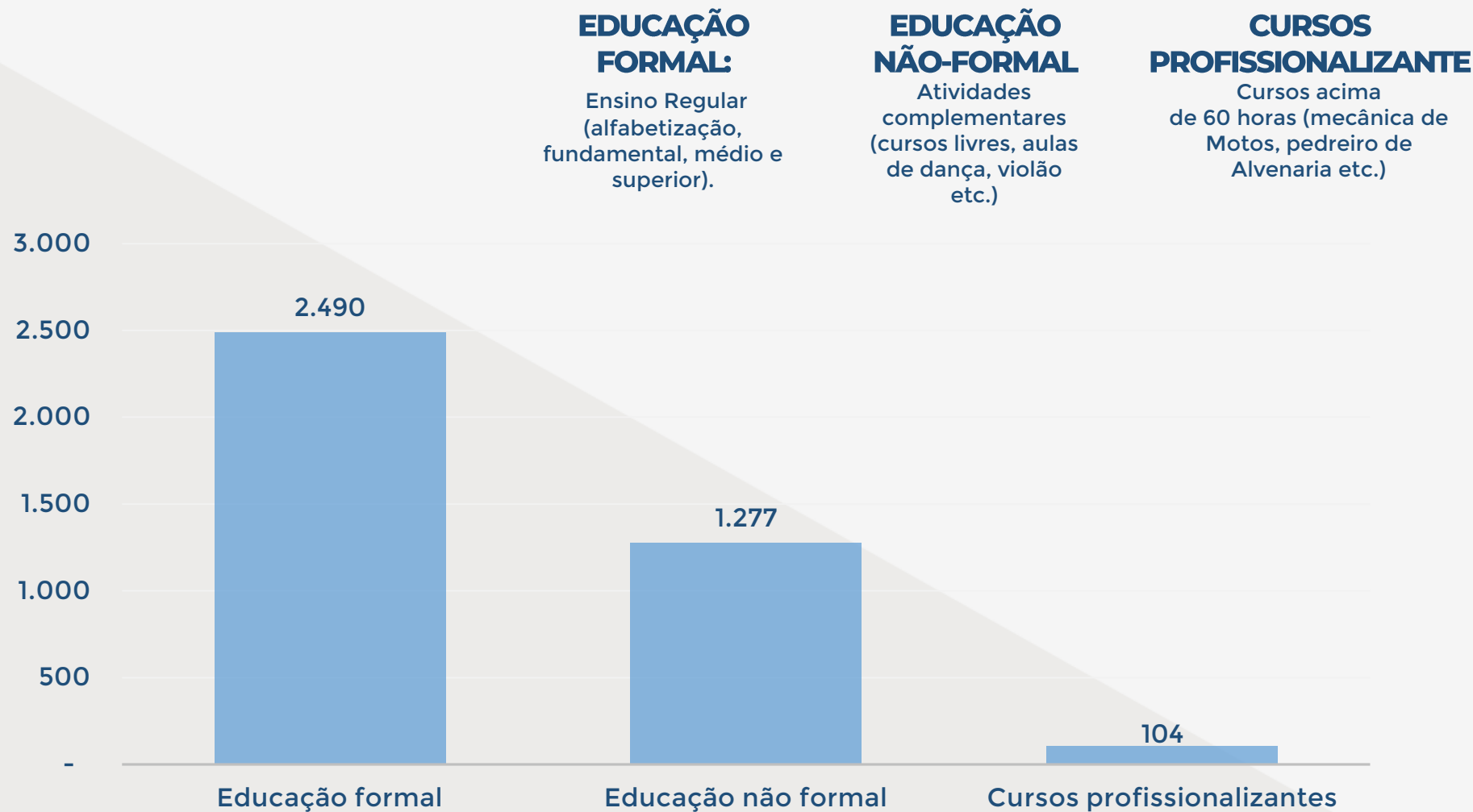


EDUCAÇÃO

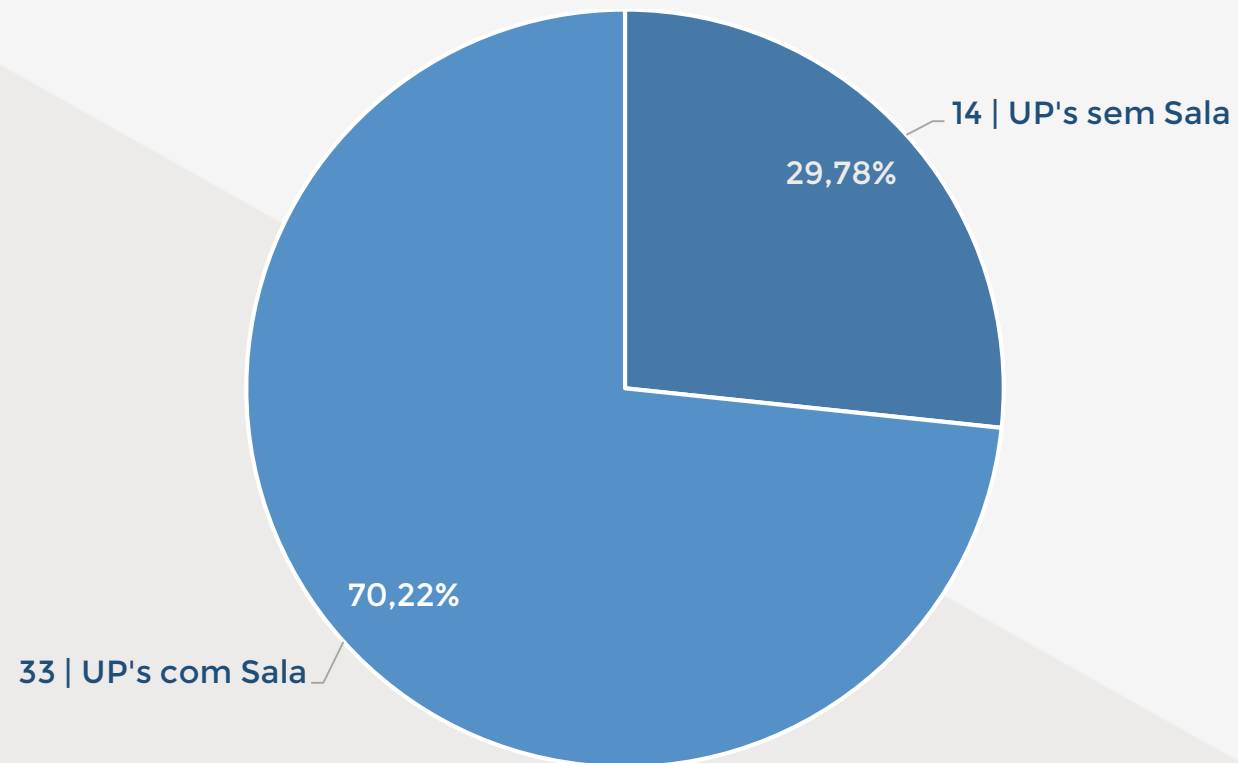
## Inserção da população carcerária em atividades educacionais



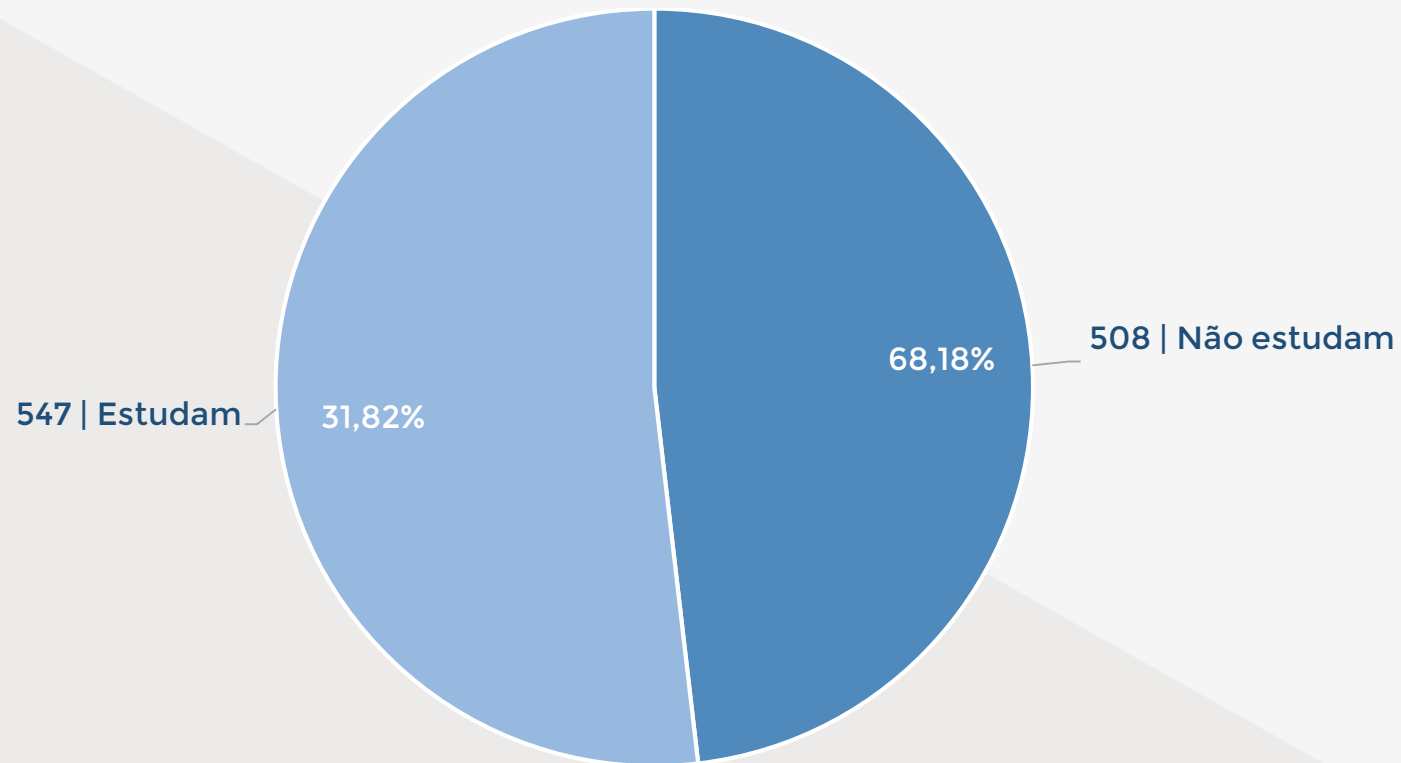
# Presos em atividades educacionais



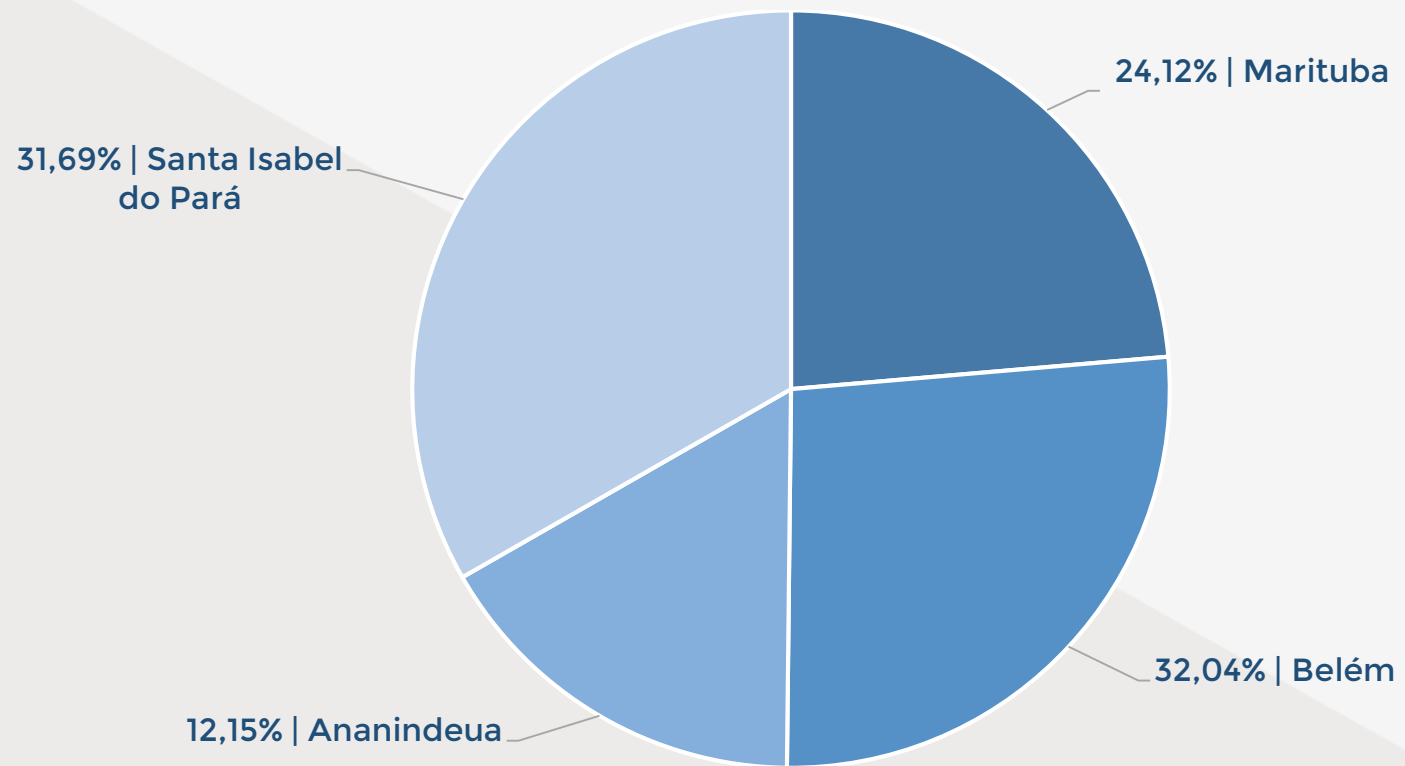
## Unidades prisionais com salas de aula



## Inserção das mulheres encarceradas em atividades educacionais

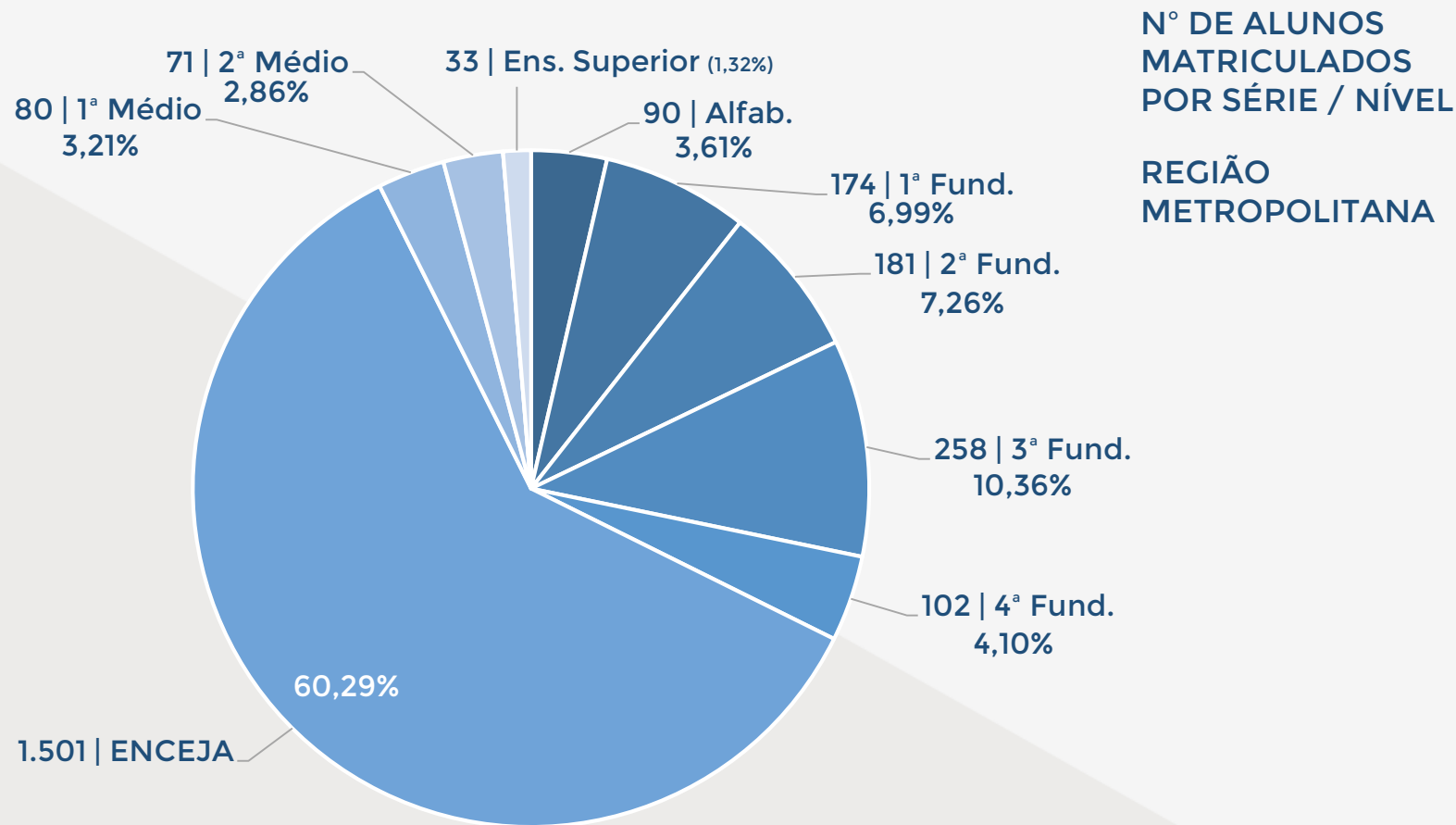


## Ensino regular (EJA)





# Educação formal - Ensino Regular



## Projeto Arca da Leitura (Quantidades de bibliotecas e livros nas unidades prisionais)

| MUNICÍPIO    | UNIDADE PRISIONAL                 | QUANTIDADE DE LIVROS |
|--------------|-----------------------------------|----------------------|
| ABAETETUBA   | CRRAB                             | 182                  |
| ANANINDEUA   | CRF                               | 2.267                |
| BELÉM        | CRC,CRMO                          | 937                  |
| BREVES       | CRRBREVES                         | 100                  |
| MARITUBA     | PEM I, PEMII                      | 3.760                |
| MOCAJUBA     | CRRMOC                            | 587                  |
| SANTA IZABEL | HGP,CRPP II, CPASI, CRCAN,CTM III | 5.255                |
| CAMETÁ       | CRRCAM                            | 266                  |
| CAPANEMA     | CRRCAP                            | 536                  |
| CASTANHAL    | CRRCAST                           | 1.022                |
| PARAGOMINAS  | CRRPA                             | 122                  |
| SALINAS      | CRRSAL                            | 425                  |
| SANTARÉM     | CRASHM                            | 3.310                |
| ITAITUBA     | CRRI                              | 235                  |
| MARABÁ       | CRFMARABÁ                         | 298                  |
| TUCURUÍ      | CRRT                              | 190                  |
| TOMÉ-AÇU     | CRRTA                             | 350                  |
| TOTAL        | 23                                | 19.842               |



*Hoje eu penso muito diferente, tudo graças ao meu trabalho aqui dentro. Uma coisa que eu venho aprendendo muito é lidar com as pessoas. Muitas vezes, a pessoa diz que a cadeia é pra morte. Pra mim tá sendo uma coisa pra refletir na minha vida.”*

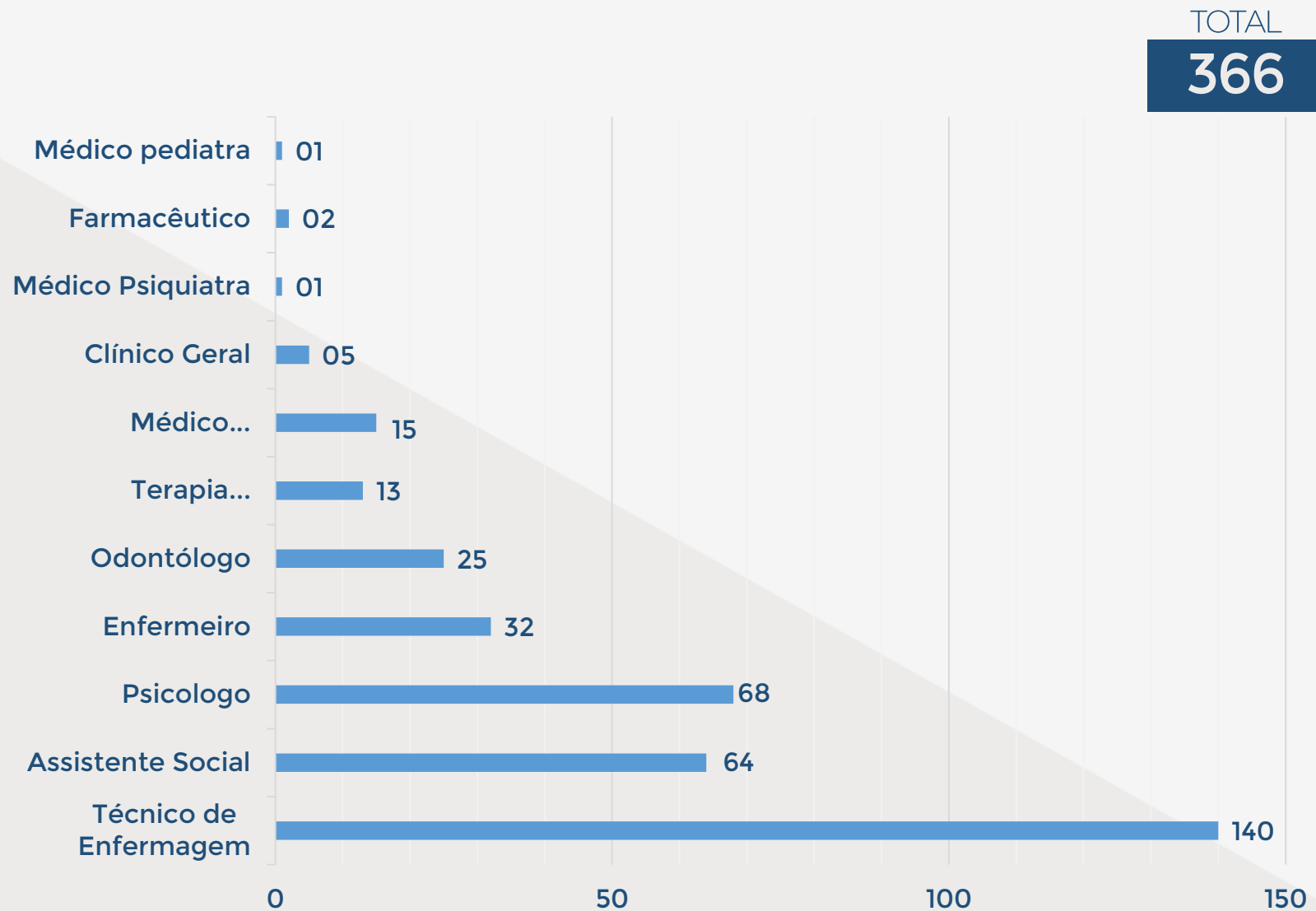
*Francineis Pinheiro, interno.*



08

SAÚDE

# Relação de servidores da Diretoria de Assistência Biopsicossocial -DAB



## Atendimento de saúde

| QUANTIDADE            | 2017           | JAN/18        | FEV/18        | MAR/18        | ABR/18        | MAI/18        | JUN/18        | JUL/18        | AGO/18 | SET/18 | OUT/18 | NOV/18 | DEZ/18 |
|-----------------------|----------------|---------------|---------------|---------------|---------------|---------------|---------------|---------------|--------|--------|--------|--------|--------|
| MÉDICO                | 15.094         | 1.097         | 1.158         | 1.126         | 1.348         | 949           | 978           | 1.417         |        |        |        |        |        |
| ENFERMEIRO            | 40.168         | 4.561         | 3.458         | 2.768         | 3.755         | 3.128         | 4.584         | 4.672         |        |        |        |        |        |
| PSICÓLOGO             | 17.066         | 1.450         | 1.310         | 1.004         | 1.484         | 1.068         | 1.349         | 1.205         |        |        |        |        |        |
| ODONTÓLOGO            | 10.190         | 413           | 481           | 280           | 425           | 256           | 537           | 575           |        |        |        |        |        |
| TERAPEUTA OCUPACIONAL | 3.208          | 481           | 98            | 288           | 252           | 199           | 414           | 261           |        |        |        |        |        |
| TÉCNICO DE ENFERMAGEM | 190.807        | 13.811        | 11.174        | 12.251        | 15.653        | 12.067        | 12.566        | 15.701        |        |        |        |        |        |
| SERVIÇO SOCIAL - DAB  | 1.337          | 121           | 95            | 98            | 75            | 119           | 63            | 56            |        |        |        |        |        |
| <b>TOTAL</b>          | <b>277.870</b> | <b>21.934</b> | <b>17.774</b> | <b>17.815</b> | <b>22.992</b> | <b>17.786</b> | <b>20.491</b> | <b>23.887</b> |        |        |        |        |        |

Obs.: Soma de atendimento médico mensal - interno e extra-muro.

## Procedimentos de saúde

| PROCEDIMENTOS | 2017    | JAN/18 | FEV/18 | MAR/18 | ABR/18 | MAI/18 | JUN/18 | JUL/18 | AGO/18 | SET/18 | OUT/18 | NOV/18 | DEZ/18 |
|---------------|---------|--------|--------|--------|--------|--------|--------|--------|--------|--------|--------|--------|--------|
| EXTERNOS *    | 47.363  | 4.193  | 3.341  | 3.550  | 5.229  | 4.535  | 4.299  | 5.343  |        |        |        |        |        |
| INTERNOS **   | 277.872 | 21.934 | 17.774 | 17.815 | 22.992 | 17.786 | 20.491 | 23.887 |        |        |        |        |        |
| TOTAL         | 325.235 | 26.127 | 21.115 | 21.365 | 28.221 | 22.321 | 24.790 | 29.230 |        |        |        |        |        |

\*Procedimentos Externos: saída de emergência, internação, consultas especializadas realizadas, procedimentos de todas as unidades prisionais.

\*\*Procedimentos Internos: atendimentos de todos os profissionais (médico, psicólogo, odontólogo, terapeuta ocupacional, assistente social da DAB, enfermeiro e técnico de enfermagem) de saúde de todas as unidades prisionais.

## Atendimento por programa de saúde

| AÇÕES (ATENDIMENTOS)   | JAN/17     | FEV/18     | MAR/18     | ABR/18     | MAI/18     | JUN/18     | JUL/18     | AGO/18 | SET/18 | OUT/18 | NOV/18 | DEZ/18 |
|------------------------|------------|------------|------------|------------|------------|------------|------------|--------|--------|--------|--------|--------|
| MUTIRÃO                | 0          | 0          | 0          | 0          | 0          | 0          | 0          |        |        |        |        |        |
| LABORATORIAL - TB      | 0          | 63         | 129        | 138        | 142        | 117        | 110        |        |        |        |        |        |
| TUBERCULOSE - TB       | 28         | 39         | 27         | 39         | 18         | 42         | 47         |        |        |        |        |        |
| SAÚDE MENTAL           | 68         | 22         | 52         | 68         | 19         | 62         | 58         |        |        |        |        |        |
| DST, HIV, HEPATITE     | 13         | 12         | 15         | 10         | 10         | 27         | 37         |        |        |        |        |        |
| HIPERTENSÃO - DIABETES | 48         | 38         | 54         | 50         | 42         | 72         | 73         |        |        |        |        |        |
| HANSENÍASE             | 6          | 2          | 3          | 0          | 4          | 3          | 2          |        |        |        |        |        |
| OSTOMIZADOS            | 1          | 1          | 8          | 6          | 1          | 4          | 3          |        |        |        |        |        |
| NECESSIDADES ESPECIAIS | 2          | 0          | 5          | 5          | 2          | 2          | 10         |        |        |        |        |        |
| <b>TOTAL</b>           | <b>166</b> | <b>177</b> | <b>293</b> | <b>316</b> | <b>238</b> | <b>329</b> | <b>340</b> |        |        |        |        |        |

Obs.: Os atendimentos são referentes aos casos novos.



# Atendimento odontológico

| AÇÕES (ATENDIMENTOS)   |          | 2017  | JAN/18 | FEV/18 | MAR/18 | ABR/18 | MAI/18 | JUN/18 | JUL/18 | AGO/18 | SET/18 | OUT/18 | NOV/18 | DEZ/18 |
|------------------------|----------|-------|--------|--------|--------|--------|--------|--------|--------|--------|--------|--------|--------|--------|
| NÚMERO DE ATENDIMENTOS |          | 7.814 | 413    | 481    | 280    | 425    | 256    | 537    | 575    |        |        |        |        |        |
| EXAME CLÍNICO          |          | 5.037 | 300    | 289    | 276    | 261    | 143    | 285    | 347    |        |        |        |        |        |
| EXAME ESPECÍFICO       |          | 33    | 0      | 0      | 0      | 0      | 0      | 0      | 13     |        |        |        |        |        |
| TARTARECTOMIAS         |          | 558   | 30     | 35     | 43     | 20     | 17     | 26     | 66     |        |        |        |        |        |
| EXTRAÇÕES              |          | 3.322 | 199    | 198    | 93     | 128    | 100    | 243    | 238    |        |        |        |        |        |
| RESTAURAÇÕES           | RESINA   | 1.329 | 76     | 75     | 80     | 90     | 22     | 77     | 110    |        |        |        |        |        |
|                        | AMÁLGAMA | 39    | 0      | 0      | 18     | 0      | 0      | 16     | 16     |        |        |        |        |        |

## Atendimento odontológico

| AÇÕES (ATENDIMENTOS)         | 2017   | JAN/18 | FEV/18 | MAR/18 | ABR/18 | MAI/18 | JUN/18 | JUL/18 | AGO/18 | SET/18 | OUT/18 | NOV/18 | DEZ/18 |
|------------------------------|--------|--------|--------|--------|--------|--------|--------|--------|--------|--------|--------|--------|--------|
| SUTURAS                      | 1.693  | 111    | 121    | 90     | 77     | 72     | 143    | 219    |        |        |        |        |        |
| Nº DE ANESTÉSICOS UTILIZADOS | 6.580  | 425    | 369    | 184    | 392    | 194    | 440    | 570    |        |        |        |        |        |
| CURATIVOS                    | 397    | 5      | 3      | 5      | 10     | 19     | 44     | 83     |        |        |        |        |        |
| REMOÇÕES DE SUTURAS          | 494    | 44     | 31     | 40     | 24     | 34     | 55     | 31     |        |        |        |        |        |
| INJETÁVEIS                   | 813    | 16     | 6      | 0      | 14     | 10     | 2      | 4      |        |        |        |        |        |
| MEDICAMENTOS                 | 5.119  | 234    | 424    | 165    | 686    | 7      | 36     | 426    |        |        |        |        |        |
| TOTAL                        | 33.228 | 1.853  | 2.032  | 1.274  | 2.127  | 874    | 1.904  | 2.698  |        |        |        |        |        |

## Atendimento psicológico

| ATIVIDADES           | 2017   | JAN/18 | FEV/18 | MAR/18 | ABR/18 | MAI/18 | JUN/18 | JUL/18 | AGO/18 | SET/18 | OUT/18 | NOV/18 | DEZ/18 |
|----------------------|--------|--------|--------|--------|--------|--------|--------|--------|--------|--------|--------|--------|--------|
| INDIVIDUAL           | 16.801 | 1.450  | 1.310  | 1.004  | 1.484  | 1.068  | 1.349  | 1.205  |        |        |        |        |        |
| GRUPAL               | 2.026  | 61     | 59     | 60     | 20     | 9      | 39     | 2      |        |        |        |        |        |
| ATENDIMENTO FAMILIAR | 809    | 38     | 28     | 67     | 44     | 122    | 70     | 36     |        |        |        |        |        |
| FUNCIONÁRIOS         | 558    | 23     | 17     | 105    | 46     | 67     | 20     | 40     |        |        |        |        |        |
| TOTAL                | 20.194 | 1.572  | 1.414  | 1.236  | 1.594  | 1.266  | 1.478  | 1.283  |        |        |        |        |        |

# Atendimento psicológico

| PROCEDIMENTOS            | 2017          | JAN/18       | FEV/18       | MAR/18       | ABR/18       | MAI/18       | JUN/18       | JUL/18       | AGO/18 | SET/18 | OUT/18 | NOV/18 | DEZ/18 |
|--------------------------|---------------|--------------|--------------|--------------|--------------|--------------|--------------|--------------|--------|--------|--------|--------|--------|
| AV.INICI/TRIAGEM         | 12.847        | 1.103        | 850          | 656          | 1.055        | 1.000        | 947          | 997          |        |        |        |        |        |
| ANAMNESES                | 1.822         | 235          | 59           | 39           | 67           | 72           | 92           | 28           |        |        |        |        |        |
| DINÂM.GRUPO              | 329           | 1            | 0            | 1            | 0            | 1            | 0            | 6            |        |        |        |        |        |
| TESTE PSICOLÓGICO        | 323           | 8            | 15           | 130          | 0            | 3            | 0            | 0            |        |        |        |        |        |
| ESCUR./ACONS.PSIC.       | 6.929         | 625          | 788          | 439          | 763          | 653          | 687          | 751          |        |        |        |        |        |
| ESTUDO DE CASO           | 329           | 29           | 4            | 6            | 52           | 7            | 5            | 31           |        |        |        |        |        |
| COLETA DE DADOS COMPLEM. | 4.896         | 161          | 305          | 73           | 600          | 452          | 406          | 388          |        |        |        |        |        |
| PALESTRA                 | 223           | 1            | 3            | 52           | 1            | 3            | 3            | 2            |        |        |        |        |        |
| OFICINAS                 | 163           | 0            | 0            | 0            | 0            | 4            | 2            | 0            |        |        |        |        |        |
| ACOMP.PSICOTERAPÊUTICO   | 931           | 197          | 92           | 126          | 114          | 49           | 109          | 76           |        |        |        |        |        |
| ACOMP.CONSULTA EXTERNA   | 140           | 4            | 2            | 1            | 8            | 0            | 8            | 2            |        |        |        |        |        |
| <b>TOTAL</b>             | <b>28.932</b> | <b>2.364</b> | <b>2.118</b> | <b>1.523</b> | <b>2.660</b> | <b>2.244</b> | <b>2.259</b> | <b>2.281</b> |        |        |        |        |        |

# Atendimento com terapeuta ocupacional

| Nº DE ATENDIDOS                               | 2017         | JAN/18       | FEV/18     | MAR/18     | ABR/18     | MAI/18     | JUN/18       | JUL/18     | AGO/18 | SET/18 | OUT/18 | NOV/18 | DEZ/18 |
|---|--------------|--------------|------------|------------|------------|------------|--------------|------------|--------|--------|--------|--------|--------|
| ACOMPANHAMENTO INDIVIDUAL                     | 3.264        | 481          | 98         | 288        | 252        | 199        | 414          | 261        |        |        |        |        |        |
| ACOMPANHAMENTO E ENCAMINHAMENTO A EDUCAÇÃO    | 409          | 57           | 50         | 63         | 48         | 31         | 78           | 40         |        |        |        |        |        |
| ATENDIMENTO EM GRUPO                          | 2.384        | 215          | 267        | 86         | 82         | 148        | 238          | 65         |        |        |        |        |        |
| ATENDIMENTO INDIVIDUAL                        | 3.052        | 481          | 98         | 288        | 252        | 199        | 414          | 261        |        |        |        |        |        |
| ATENDIMENTO PSIQUIÁTRICO                      | 21           | 0            | 10         | 0          | 28         | 0          | 1            | 0          |        |        |        |        |        |
| ATENDIMENTO EM REABILITAÇÃO FÍSICO-FUNCIONAL  | 0            | 1            | 1          | 2          | 2          | 3          | 3            | 2          |        |        |        |        |        |
| ATENDIMENTO FAMILIAR E/OU ORIENTAÇÃO FAMILIAR | 0            | 0            | 0          | 0          | 0          | 0          | 0            | 0          |        |        |        |        |        |
| <b>TOTAL</b>                                  | <b>9.130</b> | <b>1.235</b> | <b>524</b> | <b>727</b> | <b>664</b> | <b>580</b> | <b>1.148</b> | <b>629</b> |        |        |        |        |        |

## Atendimento com terapeuta ocupacional

| Nº DE PROCEDIMENTOS  | 2017         | JAN/18     | FEV/18    | MAR/18     | ABR/18     | MAI/18     | JUN/18     | JUL/18     | AGO/18 | SET/18 | OUT/18 | NOV/18 | DEZ/18 |
|----------------------|--------------|------------|-----------|------------|------------|------------|------------|------------|--------|--------|--------|--------|--------|
| TRIAGENS             | 1.414        | 100        | 5         | 173        | 142        | 108        | 237        | 147        |        |        |        |        |        |
| AVALIAÇÃO TÉCNICA    | 959          | 77         | 20        | 91         | 46         | 76         | 55         | 65         |        |        |        |        |        |
| GRUPO TERAPÊUTICO    | 171          | 1          | 2         | 0          | 0          | 0          | 8          | 3          |        |        |        |        |        |
| OFICINA TERAPÊUTICA  | 15           | 6          | 3         | 2          | 1          | 2          | 16         | 7          |        |        |        |        |        |
| ATIVIDADES CULTURAIS | 33           | 4          | 2         | 1          | 1          | 2          | 10         | 8          |        |        |        |        |        |
| <b>TOTAL</b>         | <b>2.592</b> | <b>188</b> | <b>32</b> | <b>267</b> | <b>190</b> | <b>188</b> | <b>326</b> | <b>230</b> |        |        |        |        |        |

## Consultas médicas

| Nº DE CONSULTAS            | 2017   | JAN/18 | FEV/18 | MAR/18 | ABR/18 | MAI/18 | JUN/18 | JUL/18 | AGO/18 | SET/18 | OUT/18 | NOV/18 | DEZ/18 |
|----------------------------|--------|--------|--------|--------|--------|--------|--------|--------|--------|--------|--------|--------|--------|
| CONSULTAS MÉDICAS INTERNAS | 13.394 | 1.023  | 966    | 1.038  | 1.239  | 898    | 879    | 1.329  |        |        |        |        |        |
| CONSULTAS MÉDICAS EXTERNAS | 693    | 93     | 53     | 23     | 29     | 45     | 53     | 88     |        |        |        |        |        |
| TOTAL                      | 14.087 | 1.116  | 1.019  | 1.061  | 1.268  | 943    | 932    | 1.417  |        |        |        |        |        |

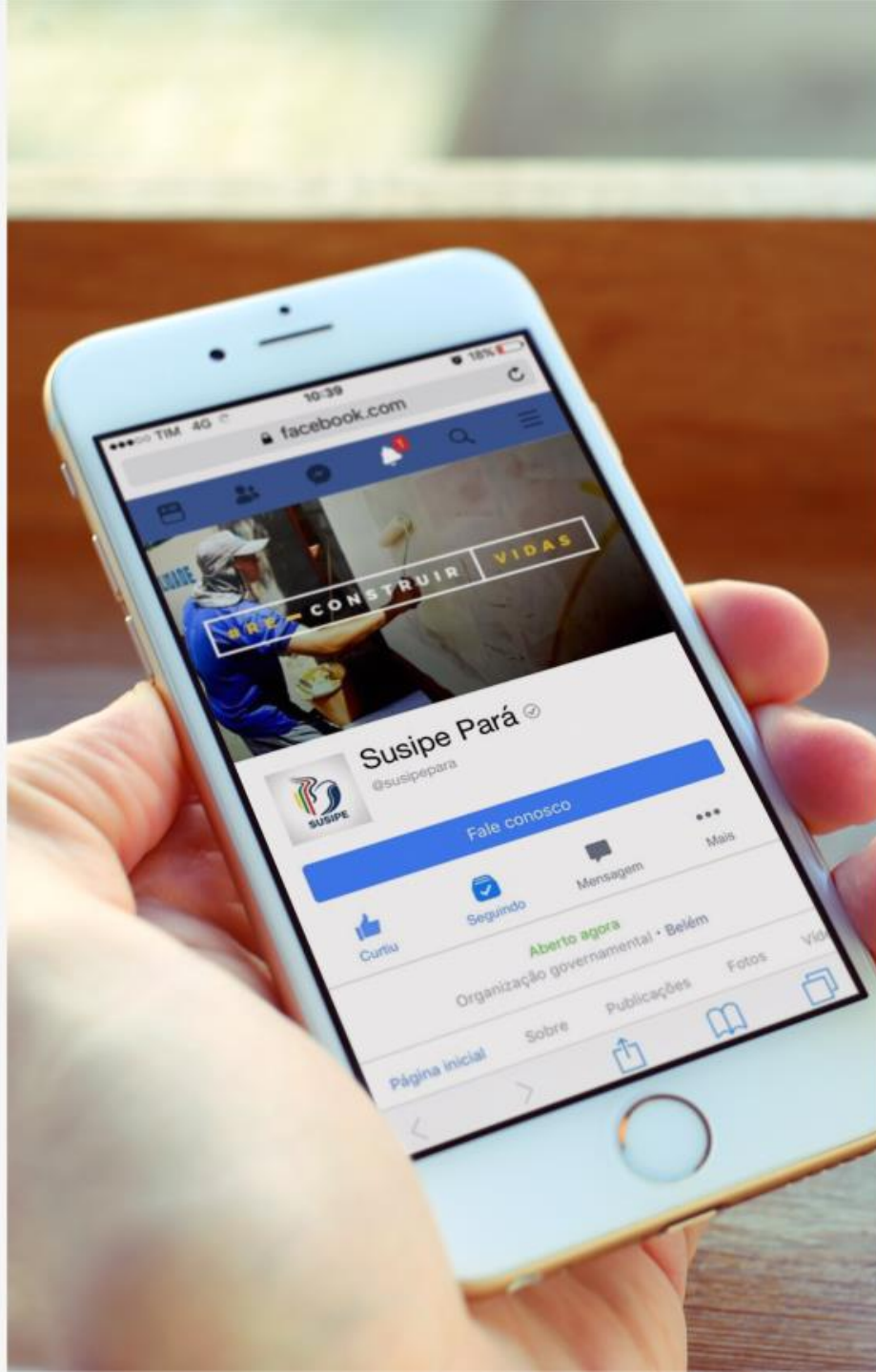
## Atendimento de enfermagem

| Nº DE PROCEDIMENTOS           | 2017   | JAN/18 | FEV/18 | MAR/18 | ABR/18 | MAI/18 | JUN/18 | JUL/18 | AGO/18 | SET/18 | OUT/18 | NOV/18 | DEZ/18 |
|-------------------------------|--------|--------|--------|--------|--------|--------|--------|--------|--------|--------|--------|--------|--------|
| VERIFICAÇÃO DE SINAIS VITAIS  | 7.228  | 879    | 319    | 323    | 628    | 483    | 463    | 493    |        |        |        |        |        |
| CURATIVOS                     | 16.389 | 1.136  | 1.117  | 1.092  | 1.535  | 1.066  | 1.189  | 1.529  |        |        |        |        |        |
| AUXILIO DE PEQUENAS CIRURGIAS | 136    | 0      | 1      | 1      | 1      | 1      | 7      | 3      |        |        |        |        |        |
| NEBULIZAÇÃO                   | 2.821  | 154    | 201    | 169    | 544    | 289    | 322    | 536    |        |        |        |        |        |
| RETIRADA DE PONTOS            | 858    | 40     | 41     | 39     | 113    | 22     | 32     | 62     |        |        |        |        |        |
| TOTAL                         | 27.432 | 2.209  | 1.680  | 1.624  | 2.821  | 1.861  | 2.013  | 2.623  |        |        |        |        |        |



## Atendimento de Téc. em enfermagem

| ATENDIMENTOS | 2017    | JAN/18 | FEV/18 | MAR/18 | ABR/18 | MAI/18 | JUN/18 | JUL/18 | AGO/18 | SET/18 | OUT/18 | NOV/18 | DEZ/18 |
|--------------|---------|--------|--------|--------|--------|--------|--------|--------|--------|--------|--------|--------|--------|
| 1º VEZ       | 158.595 | 12.505 | 8.458  | 10.501 | 14.064 | 10.364 | 10.399 | 13.590 |        |        |        |        |        |
| RETORNO      | 32.212  | 1.306  | 2.820  | 1.750  | 1.589  | 1.703  | 2.167  | 2.111  |        |        |        |        |        |
| TOTAL        | 190.807 | 13.811 | 11.174 | 12.251 | 15.653 | 12.067 | 12.566 | 15.701 |        |        |        |        |        |



**SIGA A SUSIPE**  
NAS REDES SOCIAIS





Ministério do Trabalho e Emprego

09

COMISSÃO DE TRABALHO  
E  
ASSISTÊNCIA SOCIAL

ASSISTÊNCIA SOCIAL

## Quantidade de Pessoas Atendidas

| PÚBLICO  | 2017   | JULHO | JAN/JULHO |
|----------|--------|-------|-----------|
| PRESO    | 44.293 | 3.209 | 25.431    |
| FAMILIAR | 36.633 | 3.057 | 21.408    |
| TOTAL    | 80.926 | 6.266 | 46.839    |

## Encaminhamento para Redes de Serviços


| REDE DE SERVIÇOS  | 2017         | JULHO      |            |            | JAN/JULHO    |
|---|--------------|------------|------------|------------|--------------|
|   |              | PRESO      | FAMILIAR   | TOTAL      |              |
| ASSISTÊNCIA (CRAS, CREAS, SEJUDH, Cartórios, Programas de Renda Mínima etc) | 2.469        | 83         | 113        | 196        | 1.364        |
| JUSTIÇA (Defensoria, Ministério Público, VEP, Tribunal etc.)                | 2.816        | 165        | 96         | 261        | 1.653        |
| SAÚDE (SESPA, SESMA, Unidades de Saúde etc.)                                | 784          | 14         | 18         | 32         | 518          |
| EDUCAÇÃO (SEDUC, SEMEC, Escolas etc.)                                       | 637          | 22         | 12         | 34         | 243          |
| PREVIDÊNCIA (INSS)  | 1.775        | 46         | 130        | 176        | 1.100        |
| <b>TOTAL</b>  | <b>8.481</b> | <b>330</b> | <b>369</b> | <b>699</b> | <b>4.878</b> |

# Documentação Civil Viabilizada

| DOCUMENTAÇÃO                  | 2017         | JULHO      |           |            | JAN/JULHO    |
|-------------------------------|--------------|------------|-----------|------------|--------------|
|                               |              | PRESO      | FAMILIAR  | TOTAL      |              |
| RG                            | 1.392        | 71         | 01        | 72         | 599          |
| CERTIDÃO DE NASCIMENTO        | 1.049        | 46         | 18        | 64         | 321          |
| CPF                           | 299          | 23         | 03        | 26         | 126          |
| CTPS                          | 92           | ---        | ---       | ---        | 20           |
| NIT                           | 31           | 03         | ---       | 03         | 48           |
| TÍTULO ELEITORAL (Declaração) | 21           | 03         | ---       | 03         | 48           |
| <b>TOTAL</b>                  | <b>2.884</b> | <b>146</b> | <b>22</b> | <b>168</b> | <b>1.162</b> |

## Encaminhamentos para Auxílios e Benefícios

| DESCRIÇÃO                         | 2017  | JULHO | JAN/JULHO |
|-----------------------------------|-------|-------|-----------|
| ENCAMINHAMENTO PARA AUX. RECLUSÃO | 1.244 | 66    | 724       |
| AUXÍLIOS FUNERÁRIOS               | 62    | 13    | 84        |
| DOAÇÃO AO PÚBLICO ALVO            | 2.545 | 577   | 2.409     |
| VISITAS HOMOAFETIVAS              | 67    | 04    | 24        |



“A gente tem o nosso horário de trabalho e nosso horário de descanso. Aqui eu me sinto em liberdade. Faz bem para mim porque estou trabalhando e também para minha família, que fica mais tranquila em saber que estou bem.”

*Antônio Wilson, interno.*





10

ASSISTÊNCIA AO  
EGRESSO E FAMÍLIA

## Quantidade de Pessoas Atendidas

| PÚBLICO                    | 2017  | JULHO | JAN/JULHO |
|----------------------------|-------|-------|-----------|
| EGRESSO                    | 535   | 12    | 258       |
| PRISÃO DOMICILIAR          | 474   | 17    | 212       |
| MONITORADO ELETRONICAMENTE | 867   | 17    | 349       |
| FAMILIAR                   | 101   | 03    | 34        |
| ALVARÁ PROVISÓRIO          | 138   | 07    | 73        |
| TOTAL                      | 2.115 | 56    | 926       |

## Encaminhamento para Redes de Serviços

| REDE DE SERVIÇOS   | 2017         | JULHO     |                   |                            |           |           | JAN/JULHO  |
|--|--------------|-----------|-------------------|----------------------------|-----------|-----------|------------|
|  |              | EGRESSO   | PRISÃO DOMICILIAR | MONITORADO ELETRONICAMENTE | FAMILIAR  | TOTAL     |            |
| ASSISTÊNCIA (CRAS, CREAS, SEJUDH, Cartórios, Programas de Renda Mínima etc.) | 313          | 03        | 04                | ---                        | 02        | 09        | 102        |
| JUSTIÇA (Defensoria, Ministério Público, VEP, Tribunal etc.)                 | 372          | 07        | 05                | 09                         | ---       | 21        | 160        |
| SAÚDE (SESPA, SESMA, Unidades de Saúde etc.)                                 | 159          | ---       | ---               | ---                        | ---       | ---       | 100        |
| EDUCAÇÃO (SEDUC, SEMEC, Escolas etc.)  | 152          | ---       | ---               | ---                        | ---       | ---       | 92         |
| PREVIDÊNCIA (INSS)   | 11           | ---       | ---               | ---                        | ---       | ---       | 05         |
| FÁBRICA ESPERANÇA  | 11           | 01        | 02                | ---                        | ---       | 03        | 48         |
| CHEQUE MORADIA   | 01           | ---       | ---               | ---                        | ---       | ---       | 01         |
| CREDCIDADÃO  | 89           | 05        | 02                | 01                         | ---       | 08        | 62         |
| <b>TOTAL</b>   | <b>1.108</b> | <b>16</b> | <b>13</b>         | <b>10</b>                  | <b>02</b> | <b>41</b> | <b>570</b> |

## Documentação Civil Viabilizada

| DOCUMENTAÇÃO                  | 2017 | JULHO   |                   |                            |          |       | JAN/JULHO |
|-------------------------------|------|---------|-------------------|----------------------------|----------|-------|-----------|
|                               |      | EGRESSO | PRISÃO DOMICILIAR | MONITORADO ELETRONICAMENTE | FAMILIAR | TOTAL |           |
| RG                            | 356  | 08      | 11                | 07                         | ---      | 26    | 168       |
| Certidão de Nascimento        | 59   | ---     | 03                | ---                        | ---      | 03    | 20        |
| CPF                           | 137  | 05      | 07                | 02                         | ---      | 14    | 128       |
| CTPS                          | 131  | 06      | 05                | 04                         | ---      | 15    | 69        |
| Título Eleitoral (Declaração) | 276  | 07      | 08                | ---                        | ---      | 15    | 171       |
| TOTAL                         | 959  | 26      | 34                | 13                         | ---      | 73    | 556       |



11

ASSISTÊNCIA E  
VALORIZAÇÃO AO SERVIDOR

## Demonstrativo de Ações ao Servidor

| ESPECIALIDADE  | NÚMERO DE ATENDIMENTOS |
|--|------------------------|
| Nº DE SERVIDORES ATENDIDOS NO SERVIÇO DE PSICOLOGIA NO CONSULTÓRIO DA CAVS/ATENDIMENTO DOMICILIAR, HOSPITALAR, DE SOBREVISO E OUTRAS ATIVIDADES    | 45                     |
| Nº DE ATENDIMENTOS REALIZADOS NO SERVIÇO DE PSICOLOGIA NO CONSULTÓRIO DA CAVS/ATENDIMENTO DOMICILIAR, HOSPITALAR, DE SOBREVISO E OUTRAS ATIVIDADES | 66                     |
| Nº DE SERVIDORES ATENDIDOS NO SERVIÇO SOCIAL NO CONSULTÓRIO DA CAVS/ATENDIMENTO DOMICILIAR, HOSPITALAR, DE SOBREVISO E OUTRAS ATIVIDADES           | 13                     |
| Nº DE ATENDIMENTOS REALIZADOS NO SERVIÇO SOCIAL NO CONSULTÓRIO DA CAVS/ATENDIMENTO DOMICILIAR, HOSPITALAR, DE SOBREVISO E OUTRAS ATIVIDADES        | 24                     |
| RECEBIMENTO DE ATESTADOS MEDICOS NA CAVS   | 147                    |
| Nº DE SERVIDORES ATENDIDOS NO SERVIÇO DE NUTRIÇÃO NO CONSULTÓRIO DA CAVS/ATENDIMENTO DOMICILIAR, HOSPITALAR E OUTRAS ATIVIDADES                    | 0 (férias)             |
| Nº DE ATENDIMENTOS REALIZADOS NO SERVIÇO DE NUTRIÇÃO NO CONSULTÓRIO DA CAVS/ATENDIMENTO DOMICILIAR, HOSPITALAR E OUTRAS ATIVIDADES                 | 0 (férias)             |
| VERIFICAÇÃO DE PRESSÃO ARTERIAL NO CONSULTÓRIO DA CAVS   | 6                      |
| CHEQUE MORADIA   | 0 (férias)             |

## Demonstrativo de Ações ao Servidor

|   |     |
|---|-----|
| ATENDIMENTO COM MÉDICA DO TRABALHO                            | 12  |
| ATENDIMENTO PSIQUIÁTRICO PELO MÉDICO DA SUSIPE                | 12  |
| TOTAL DE ATESTADOS RECEBIDOS PARA BENEFÍCIO E CATs REALIZADAS | 7   |
| MASSOTERAPIA  | 25  |
| TOTAL   | 357 |



AGORA O DISQUE  
100 TAMBÉM RECEBE  
DENÚNCIAS DE RACISMO.  
SE VOCÊ FOI VÍTIMA  
OU PRESENCIOU UM  
CRIME DE RACISMO,  
DISQUE 100 E DENUNCIE!

RACISMO  
É CRIME!  
DENUNCIE!

DISQUE  
100  
RACISMO



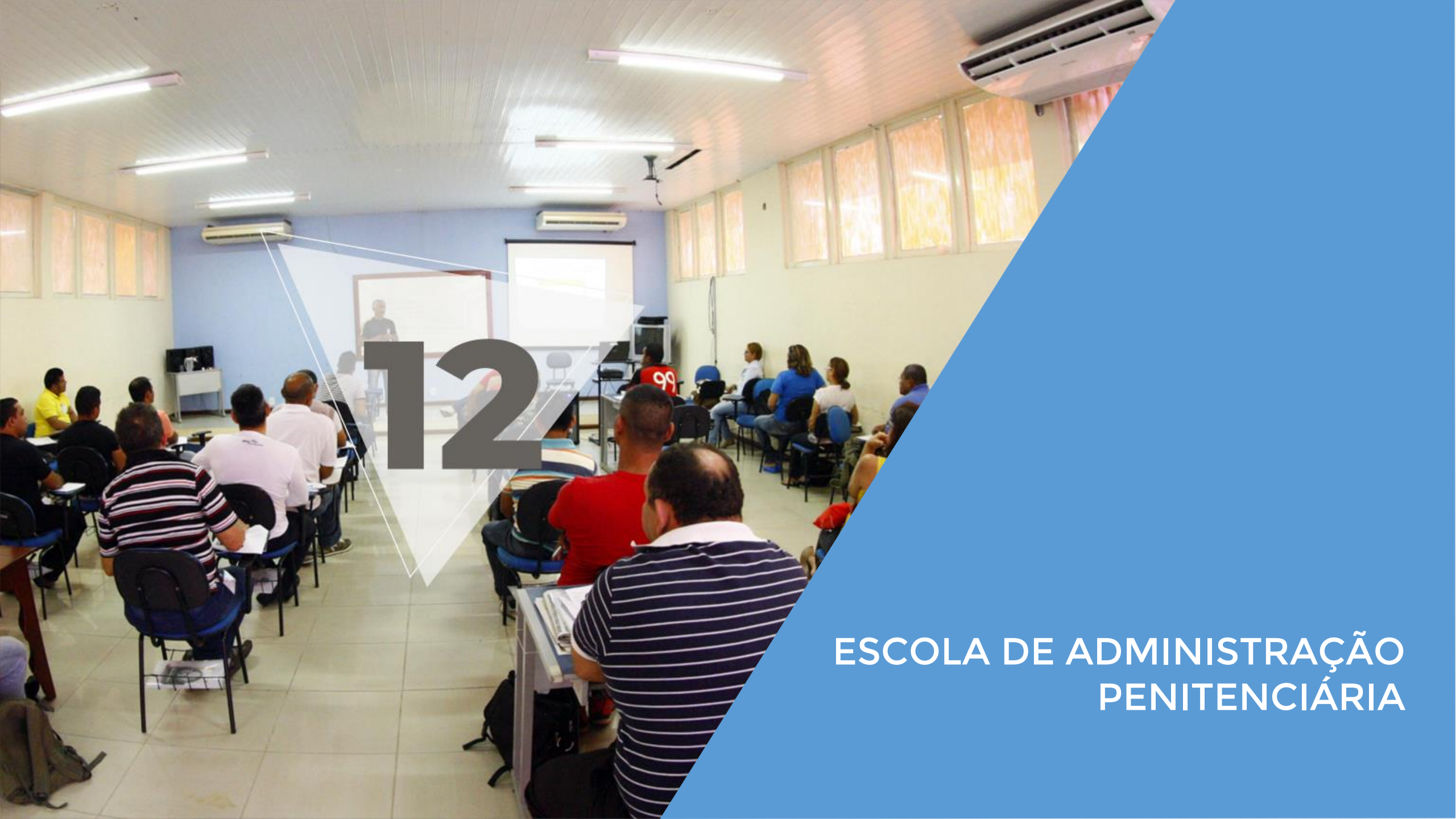
Secretaria de  
Direitos Humanos

Secretaria de  
Políticas de Promoção  
da Igualdade Racial

Ministério das  
Mulheras, da Igualdade Racial  
e dos Direitos Humanos







12

ESCOLA DE ADMINISTRAÇÃO  
PENITENCIÁRIA

# Relatório de atividades da Escola de Administração Penitenciária

JULHO DE 2018

| CURSOS  | PERÍODO         | QTDE | PÚBLICO ALVO   |
|---|-----------------|------|--|
| GESTÃO EM SOLICITAÇÕES DE SERVIÇOS EM HELP DESK-TURMA IV                | 03/07/2018      | 7    | Curso destinado a servidores penitenciários pertencentes ao cargo de assistente administrativo, de alguns setores da SUSIPE. |
| GESTÃO EM SOLICITAÇÕES DE SERVIÇOS EM HELP DESK-TURMA V                 | 10/07/2018      | 12   | Curso destinado a servidores penitenciários pertencentes ao cargo de assistente administrativo, de alguns setores da SUSIPE  |
| ROTINAS OPERACIONAIS EM AMBIENTES CARCERÁRIOS-TURMAS I E II-CDPI        | 23 e 24/07/2018 | 34   | Servidores Penitenciários pertencentes ao quadro funcional de Centro de Detenção Provisória de Icoaraci                      |
| ROTINAS OPERACIONAIS EM AMBIENTES CARCERÁRIOS-TURMAS I, II E III-CRRSAL | JULHO/2018      | 34   | Servidores Penitenciários pertencentes ao quadro funcional de Centro de Recuperação de Salinópolis                           |

# Relatório de atividades da Escola de Administração Penitenciária

JULHO DE 2018

| CURSOS  | PERÍODO         | QTDE | PÚBLICO ALVO   |
|---|-----------------|------|--|
| ROTINAS OPERACIONAIS EM AMBIENTES CARCERÁRIOS-TURMAS III-CAMPUS BELÉM | 24 a 26/07/2018 | 27   | Servidores Penitenciários pertencentes as Unidades Prisionais da Região metropolitana de Belém |
| MOVIMENTOS ESSENCIAIS   | 26/07/2018      | 8    | Servidores pertencentes ao quadro funcional do Centro de Recuperação Feminino-CRF              |
| TOTAL   |                 | 122  |  |

# Relatório de atividades da Escola de Administração Penitenciária

JULHO DE 2018

| CURSOS  | PERÍODO              | QTDE | PÚBLICO ALVO   |
|---|----------------------|------|--|
| ALBERTO VINICIUS , CLEYDYANE CORDEIRO, KATRINNY RAIOL, NAYARA TEIXEIRA, TARCISIO NAZARENO | JULHO A JANEIRO/2019 | 01   | Destacar as barreiras que o Assiste Social encontra no decorrer do trabalho de ressocialização dos presos. Saber como o Assistente Social intervem e como essa intervenção é feita." |
| FABRÍCIO AARÃO FREIRE CARVALHO  | JULHO A JANEIRO/2019 | 01   | "Analisar as receitas e despesas- por elemento de despesa e por unidade prisional, no período de 2014 a 2017."   |
| IRLAINE MARIA FIGUEIRA DA SILVA   | JULHO A JANEIRO/2019 | 01   | "Analisar como os Agentes Penitenciários de Santarém-Pará percebem e concebem a saúde da pessoa privada de liberdade"  |
| ALLAN MARIANO DA SILVA  | JULHO A JANEIRO/2019 | 01   | "Um estudo sobre a influência do benefício da saída temporária na variação quantitativa de crimes no município de Castanhal"   |

# Relatório de atividades da Escola de Administração Penitenciária

JULHO DE 2018

| CURSOS                              | PERÍODO                 | QTDE | PÚBLICO ALVO  |
|-------------------------------------|-------------------------|------|---|
| NICOLE ALVES BELO                   | JULHO A<br>JANEIRO/2019 | 01   | Propõe-se em analisar o quadro da saúde mental e maternidade no cárcere feminino, e demonstrar a necessidade de apoio psicológico e psiquiátrico para as custodiadas, grávidas, lactantes e parturientes que estão com seus filhos dentro do cárcere. |
| LUANA MIRANDA HAGE LINS LEAL VEIGAS | JULHO A<br>JANEIRO/2019 | 01   | Investigar se o direito à saúde das presas, descrito na Lei de Execuções Penais (Lei nº7.210/1984), está sendo efetivamente proporcionada.  |
| TOTAL                               |                         | 06   |   |

A photograph of a construction site showing a concrete structure under construction. The structure is reinforced with a grid of steel rebar. Several workers in orange shirts and hard hats are visible, some working on the upper levels. A large, semi-transparent white triangle is overlaid on the center of the image, containing the number 13. The right side of the image is partially obscured by a solid blue diagonal shape.

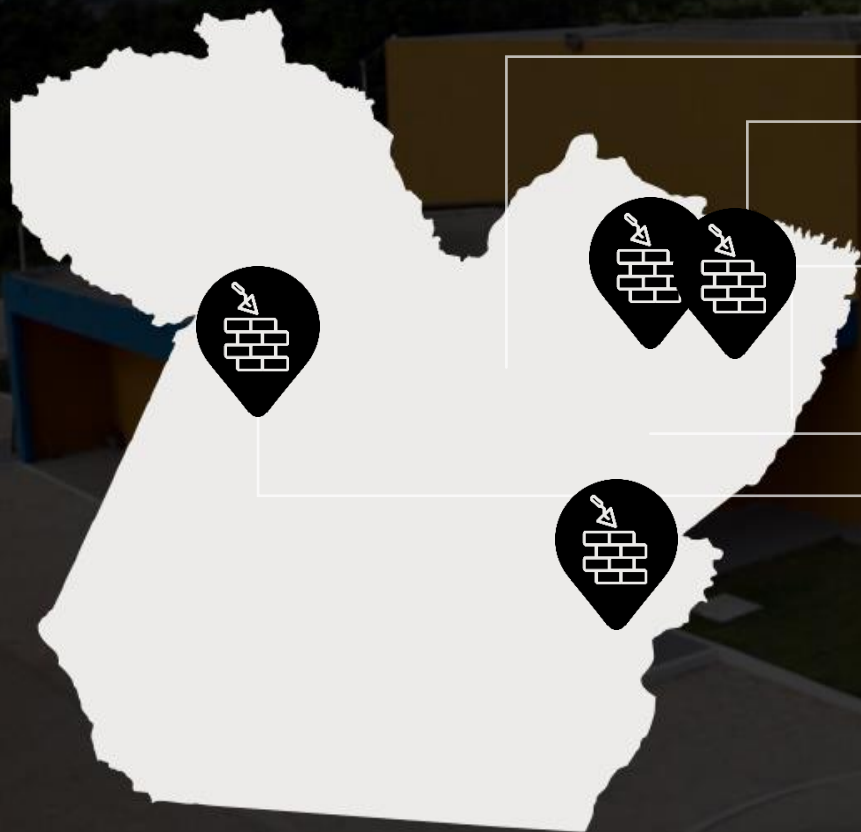
13

INVESTIMENTOS NO SISTEMA  
PENITENCIÁRIO PARAENSE

## Obras concluídas



# Obras concluídas



CONSTRUÇÃO DE MÓDULO - SEMI ABERTO  
BRAGANÇA  
Investimento Estadual: R\$ 613.310,73  
Vagas: 62

CONSTRUÇÃO DO CENTRO DE REEDUCAÇÃO  
FEMININO DE MARABÁ  
Vagas: 86 | Regime: Fechado  
Investimento: R\$ 4.583.934,16

CONSTRUÇÃO DA CENTRAL DE TRIAGEM  
IV - MASCULINA - STA. IZABEL  
Vagas: 292 | Regime: Fechado  
Investimento: R\$ 4.339.292,08

CONSTRUÇÃO DA CENTRAL DE TRIAGEM III -  
MASCULINA - STA. IZABEL  
Vagas: 316 | Regime: Fechado  
Investimento: R\$ 4.328.302,74

CONSTRUÇÃO DO CENTRO DE REEDUCAÇÃO  
FEMININO DE SANTARÉM  
Vagas: 86 | Regime: Fechado  
Investimento : R\$ 5.487.414,65

TOTAL DE INVESTIMENTOS: R\$ 38.322.552,20  
GERAÇÃO DE VAGAS: 2.051



# Obras Reformas



UNIDADE BÁSICA DE SAÚDE DO  
CRF/ANANINDEUA  
Investimento: R\$ 167.654,82  
Objeto: Revitalização do espaço da UBS do  
CRF/Ananindeua

UNIDADE BÁSICA DE SAÚDE DE SANTARÉM -  
CRASHM  
Investimento: R\$ 104.931,80  
Objeto: Reforma e ampliação do espaço para UBS  
de Santarém

CENTRO DE REEDUCAÇÃO FEMININO -  
ANANINDEUA  
Investimento: R\$ 183.757,61  
Objeto: Construção de Estação de Tratamento de  
Esgoto

CENTRO DE RECUPERAÇÃO DE BRAGANÇA  
Investimento: R\$ 108.778,72  
Objeto: Revitalização do Sistema de água,  
esgoto e reforma das instalações elétricas do  
Centro de Recuperação  
de Bragança

CENTRO DE RECUPERAÇÃO DE MOCAJUBA  
Investimento: R\$ 187.068,07  
Objeto: Reforma Predial e  
Readequação/Ampliação do Sistema  
de Efluentes Composto de um Filtro Anaeróbico e  
mais um Sumidouro

# Obras Reformas



## COLÔNIA PENAL AGRÍCOLA DE SANTA IZABEL

Investimento: R\$ 146.025,42

Objeto: Reforma do Bloco Pedagógico

## CENTRO DE RECUPERAÇÃO DE PARAGOMINAS

Investimento: R\$ 175.353,70

Objeto: Construção de Muralha

## COLÔNIA PENAL AGRÍCOLA DE SANTA IZABEL

Investimento: R\$ 103.567,50

Objeto: Construção do Poço Artesiano e Subestação

## CENTRO DE REEDUCAÇÃO FEMININO - ANANINDEUA

Investimento: R\$ 120.568,53

Objeto: Reforma e Ampliação - Quartel do Corpo da Guarda - PM

## PRÉDIO ANEXO - SEDE SUSIPE

Investimento: R\$ 83.912,14

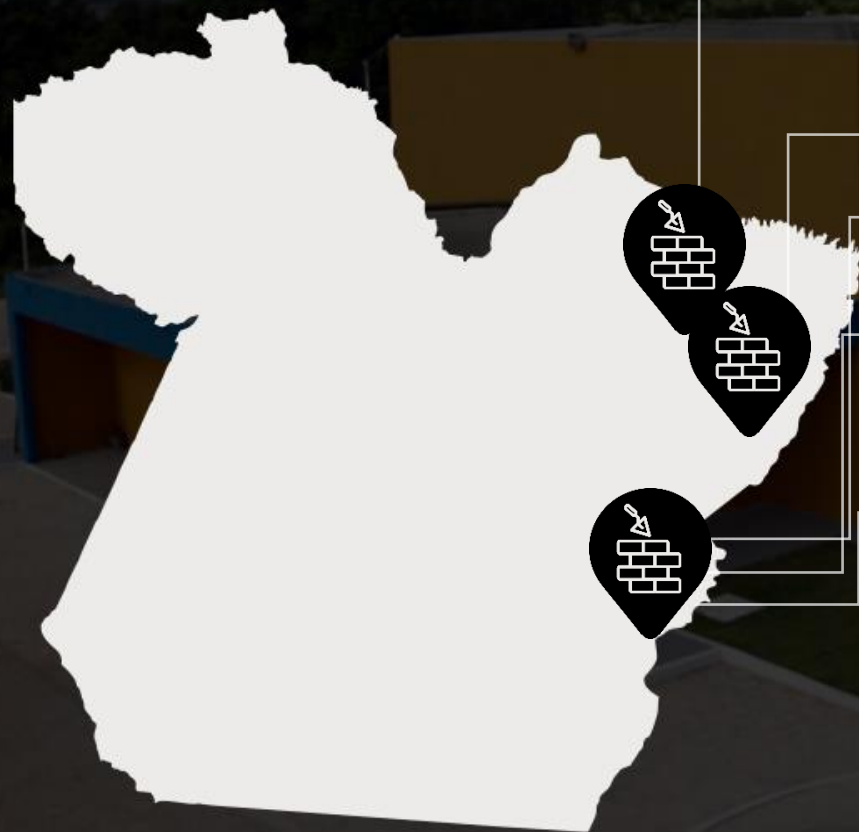
Objeto: Construção de Subestação Aérea- Prédio Anexo

## CENTRO DE RECUPERAÇÃO SILVIO HALL DE MOURA - SANTARÉM

Investimento: R\$ 426.064,00

Objeto: Reforma da Cobertura, das Instalações Elétricas e Hidrossanitárias do CRASHM

# Obras Reformas



**CENTRO DE RECUPERAÇÃO DE SANTARÉM**  
Investimento: R\$ 147.763,29  
Objeto: Reforma de Espaço Físico

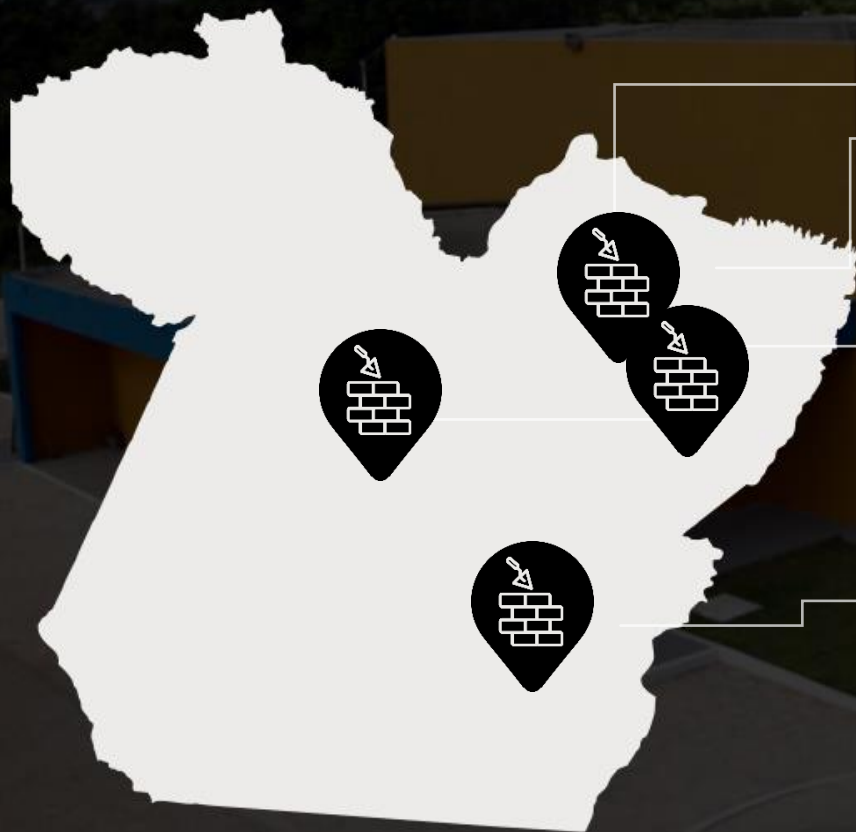
**CENTRO DE RECUPERAÇÃO DE TOMÉ AÇU**  
Investimento: R\$ 141.501,06  
Objeto: Construção da muralha do Centro de Recuperação de Tomé-Açu

**CENTRO DE RECUPERAÇÃO FEMININO DE ANANINDEUA**  
Investimento: R\$ 33.032,33  
Objeto: Perfuração de poço artesiano no CRF/Ananindeua

**CENTRO DE RECUPERAÇÃO PENITENCIÁRIO DO PARÁ I - SANTA IZABEL DO PARÁ**  
Investimento: R\$ 91.984,92  
Objeto: Sistema de Abastecimento de Água no CRPP I

**CENTRO DE RECUPERAÇÃO PENITENCIÁRIO DO PARÁ II - SANTA IZABEL DO PARÁ**  
Investimento: R\$ 98.000,93  
Objeto: Reforma da Muralha do CRPP II

# Obras Reformas



**CENTRO DE RECUPERAÇÃO PENITENCIÁRIO DO PARÁ I - SANTA IZABEL DO PARÁ**  
Investimento: R\$ 175.353,70  
Objeto: Reforma das guaritas e Instalações elétricas da Muralha do CRPP I

**CENTRO DE REEDUCAÇÃO FEMININO DE ANANINDEUA**  
Investimento: R\$ 149.587,34  
Objeto: Reforma e Revitalização do Espaço - CRF

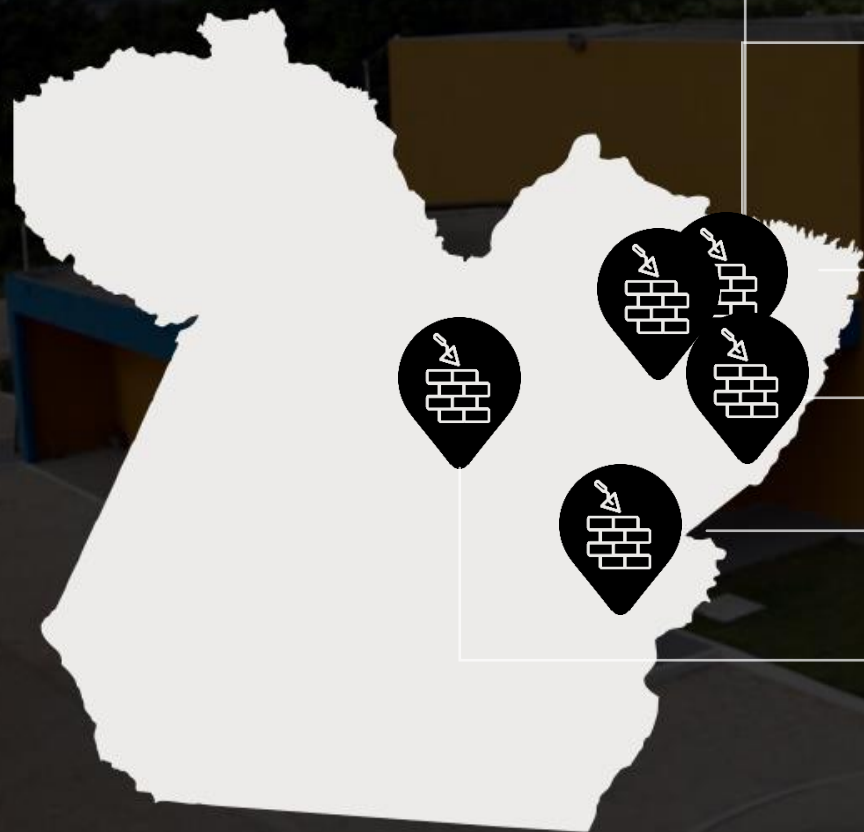
**CENTRO DE RECUPERAÇÃO AGRÍCOLA MARIANO ANTUNES DE MARABÁ - CRAMA**  
Investimento: R\$ 149.903,53  
Objeto: Obra de construção do muro de isolamento do CRAMA

**CENTRO DE TRIAGEM DE MARABÁ**  
Investimento: R\$ 148.504,85  
Objeto: Perfuração de poço tubular do CT Marabá

**CENTRO DE RECUPERAÇÃO DE PARAGOMINAS**  
Investimento: R\$ 57.369,96  
Objeto: Reforma do Sistema de esgoto de Paragominas

# Obras

## Reformas



### PRÉDIO ANEXO DA SUSIPE

Investimento: R\$ 14.200,00

Objeto: Serviço de Implantação da Central de Atendimento e Cadastramento de Visitantes no prédio anexo da SUSIPE

### COLÔNIA PENAL AGRÍCOLA DE SANTA IZABEL

Investimento: R\$ 53.748,00

Objeto: Reforma e adequação do espaço Físico na Colônia para Implantação da Panificação do PROCAP

### CENTRO DE RECUPERAÇÃO REGIONAL DE ITAITUBA - CRR1

Investimento: R\$ 123.996,71

Objeto: Construção do Sistema de Tratamento de Esgoto do Centro de Recuperação Regional de Itaituba

### CENTRO DE RECUPERAÇÃO REGIONAL DE REDENÇÃO

Investimento: R\$ 56.581,46

Objeto: Reparos na unidade prisional de Redenção

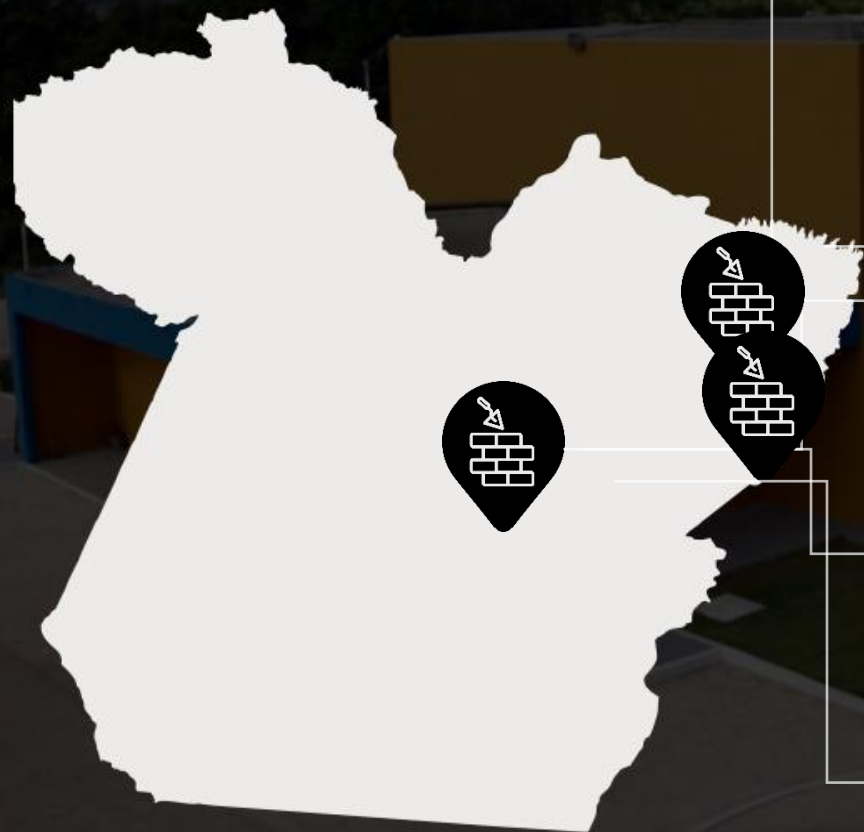
### ESTAÇÃO DE TRATAMENTO DE ESGOTO - CRF/ANANINDEUA

Investimento: R\$ 7.899,00

Objeto: Manutenção corretiva da ETE - CRF/Ananindeua

# Obras

## Reformas



**CENTRO DE RECUPERAÇÃO PENITENCIÁRIA DO PARÁ I (CRPP I)**  
Investimento: R\$ 18.000.000,00  
Objeto: Reparo do Centro de Recuperação Penitenciária do Pará I (CRPP I)

**COLÔNIA PENAL AGRÍCOLA DE SANTA IZABEL DO PARÁ - CPASI**  
Investimento: R\$ 1.015.813,24  
Objeto: Reforma dos Alojamentos da Colônia Heleno Fragoso (Santa Izabel do Pará)

**CENTRO DE RECUPERAÇÃO AGRÍCOLA SÍLVIO HALL DE MOURA - CRASHM**  
Investimento: R\$ 147.763,29  
Objeto: Reforma Parcial do Centro de Recuperação Agrícola Silvio Hall de Moura (Santarém)

**CENTRO DE RECUPERAÇÃO AGRÍCOLA "SÍLVIO HALL DE MOURA" CRASHM**  
Investimento: R\$ 5.000.000,00  
Objeto: Reparos emergenciais no Centro de Recuperação Agrícola "Silvio Hall de Moura" CRASHM

**EXECUÇÃO DA OBRA DE REFORMA E ADAPTAÇÃO GERAL DO ALMOXARIFADO CENTRAL**  
Investimento: R\$ 162.787,31  
Objeto: Reforma e Adaptação Geral do Almoarifado Central

# Obras Reformas



CONSTRUÇÃO DO SISTEMA DE ABASTECIMENTO DE ÁGUA DO CENTRO DE RECUPERAÇÃO PENITENCIÁRIO DO PARÁ II (CRPP II)  
Investimento: R\$ 294.088,14

REPARO DO CENTRO DE RECUPERAÇÃO PENITENCIÁRIO DO PARÁ III - CRPP III  
Investimento: R\$ 8.000.000,00

REFORMA DO NÚCLEO GESTOR DE MONITORAMENTO ELETRÔNICO  
Investimento: R\$ 287.130,07

COMPLEXO PENITENCIÁRIO DE SANTA IZABEL DO PARÁ  
Objeto: Reforma e ampliação da cerca perimetral e guarita de controle de acesso ao Complexo.  
Investimento: R\$ 2.146.273,02

SERVIÇOS EMERGENCIAIS NO CENTRO DE RECUPERAÇÃO AGRÍCOLA SILVIO HALL DE MOURA  
Investimento: R\$ 1.187.621,05

# Obras

## Reformas



Reforma e Adequação do Espaço Físico na Colônia para Implantação da Panificação do PROCAP  
Investimento: R\$ 56.008,12

CONSTRUÇÃO DO MURO DE DIVISA ENTRE O CRF DE ANANINDEUA E BERÇÁRIO.  
Investimento: R\$ 49.120,68

UNIDADE BÁSICA DE SAÚDE DO HOSPITAL DE CUSTÓDIA E TRATAMENTO PSIQUIÁTRICO  
Objeto: Reforma na Unidade Básica de Saúde do Hospital de Custódia e Tratamento Psiquiátrico  
Investimento: R\$ 279.817,09

TOTAL DE INVESTIMENTOS: R\$ 39.883.531,40



# Obras em andamento

## Região Guajará



CONSTRUÇÃO DA CADEIA PÚBLICA JOVENS - ADULTOS /  
DEPEN - SANTA IZABEL

**90,98%**  
EXECUTADO

VALOR DA OBRA: R\$ 16.964.818,73  
Investimento Federal : R\$ 14.850.000,00  
Investimento Estadual: R\$ 2.114.818,73  
Vagas: 603  
Regime: Fechado  
Previsão de entrega: Jul/2018

CENTRO DE RECUPERAÇÃO PENITENCIÁRIA DO PARÁ I -  
CRPP I

**63,00%**  
EXECUTADO

VALOR DA OBRA: R\$ 7.482.858,83  
Objeto: Construção de dois blocos  
carcerários no CRPP I  
Vagas: 342  
Regime: Fechado  
Previsão de Entrega: Set/2018

## Obras em andamento Região Tocantins



### AMPLIAÇÃO DO CENTRO DE TRIAGEM METROPOLITANO DE ABAETETUBA

**52,69%**  
EXECUTADO

VALOR DA OBRA R\$ 10.625.194,43

Investimento Federal: R\$ 3.442.500,00

Investimento Estadual: R\$ 7.182.694,43

Vagas: 306

Regime: Fechado

Previsão de entrega: Set/2018

# Obras em andamento

## Lago Tucuruí



AMPLIAÇÃO DO CENTRO DE TRIAGEM  
METROPOLITANO DE TUCURUÍ

**30,26%**  
EXECUTADO

VALOR TOTAL: R\$ 11.034.485,36

Investimento Federal: R\$ 2.362.500,00

Investimento Estadual: R\$ 8.671.985,36

Vagas: 210

Regime: Fechado

Previsão de entrega: Nov/2018

# Obras em andamento

## Região Rio Capim



### AMPLIAÇÃO DO CENTRO DE TRIAGEM METROPOLITANO DE PARAGOMINAS

**96,01%**  
EXECUTADO

VALOR DA OBRA: R\$ 11.400.990,25  
Investimento Federal: R\$ 3.442.500,00  
Investimento Estadual: R\$ 7.958.490,25  
Vagas: 306  
Regime: Fechado  
Previsão de entrega: Jul/2018

### CONSTRUÇÃO DA CADEIA PÚBLICA DE TOMÉ-AÇU

**39,45%**  
EXECUTADO

VALOR DA OBRA: R\$ 6.750.724,90  
Vagas: 316  
Regime: Fechado  
Previsão de entrega: Dez/2018

## Obras em andamento Região do Carajás

CONSTRUÇÃO DA CADEIA PÚBLICA MASCULINA DE  
PARAUPEBAS

**46,06%**  
EXECUTADO

VALOR DA OBRA: R\$ 12.753.090,10

Vagas: 306

Regime: Fechado

Previsão de entrega: Dez/2018



## Obras em andamento Região do Araguaia



### CONSTRUÇÃO DA CADEIA PÚBLICA DE REDENÇÃO

**49,73%**  
EXECUTADO

VALOR DA OBRA: R\$ 11.103.035,46

Vagas: 306

Regime: Fechado

Previsão de entrega: Set/2018

TOTAL DE INVESTIMENTOS:  
**R\$ 88.115.198,06**

GERAÇÃO DE VAGAS:  
**2.695**

# Obras

## Aguardando Licitação



CONSTRUÇÃO DO CENTRO DE RECUPERAÇÃO MASCULINO EM VITÓRIA DO XINGU - NESA

**65,00%** VALOR TOTAL: R\$ 11.807.045,53  
Vagas: 306 - Regime: Fechado

EXECUTADO

CONSTRUÇÃO DO CENTRO DE REEDUCAÇÃO FEMININO DE VITÓRIA DO XINGU - NESA

**80,00%** VALOR TOTAL: R\$ 7.629.157,63  
Vagas: 105 - Regime: Fechado

EXECUTADO

CONSTRUÇÃO DA COLÔNIA INDUSTRIAL DE VITÓRIA DO XINGU - NESA

**56,00%** VALOR TOTAL: R\$ 10.122.623,48  
Vagas: 201 - Regime: Semiaberto

EXECUTADO

URBANIZAÇÃO DO COMPLEXO PENITENCIÁRIO DE VITÓRIA DO XINGU - NESA

**5,00%** VALOR TOTAL: R\$ 5.662.843,00

EXECUTADO

# Obras

## Aguardando Licitação

### CONSTRUÇÃO DO CENTRO DE RECUPERAÇÃO MASCULINO DE SÃO FÉLIX DO XINGU

**46,89%**  
EXECUTADO

VALOR TOTAL: R\$ 7.182.412,58  
Investimento Federal: 2.922.212,25  
Investimento Estadual: 4.260.200,33  
Vagas: 128 - Regime: Fechado

### CONSTRUÇÃO DE BERÇÁRIO COM 12 LEITOS NO CENTRO DE REEDUCAÇÃO FEMININO DE ANANINDEUA

**79,85%**  
EXECUTADO

VALOR TOTAL: R\$ 1.036.640,16  
Investimento Federal: R\$ 624.403,45  
Investimento Estadual: R\$ 412.236,71

### PRESÍDIO ESTADUAL METROPOLITANO III

**26,00%**  
EXECUTADO

VALOR TOTAL: R\$ 4.062.543,96  
Objetivo: Construção de três blocos carcerários no PEM III  
Vagas: 310 - Regime: Fechado



# Obras Aguardando Licitação



• CADEIA PÚBLICA MASCULINA DE MARABÁ  
(RDC N° 001/2018 CANCELADO. NOVO PROCESSO  
LICITATÓRIO EM TRÂMITE)

VALOR TOTAL: R\$ 13.814.807,39  
Vagas: 306 | Regime: Fechado

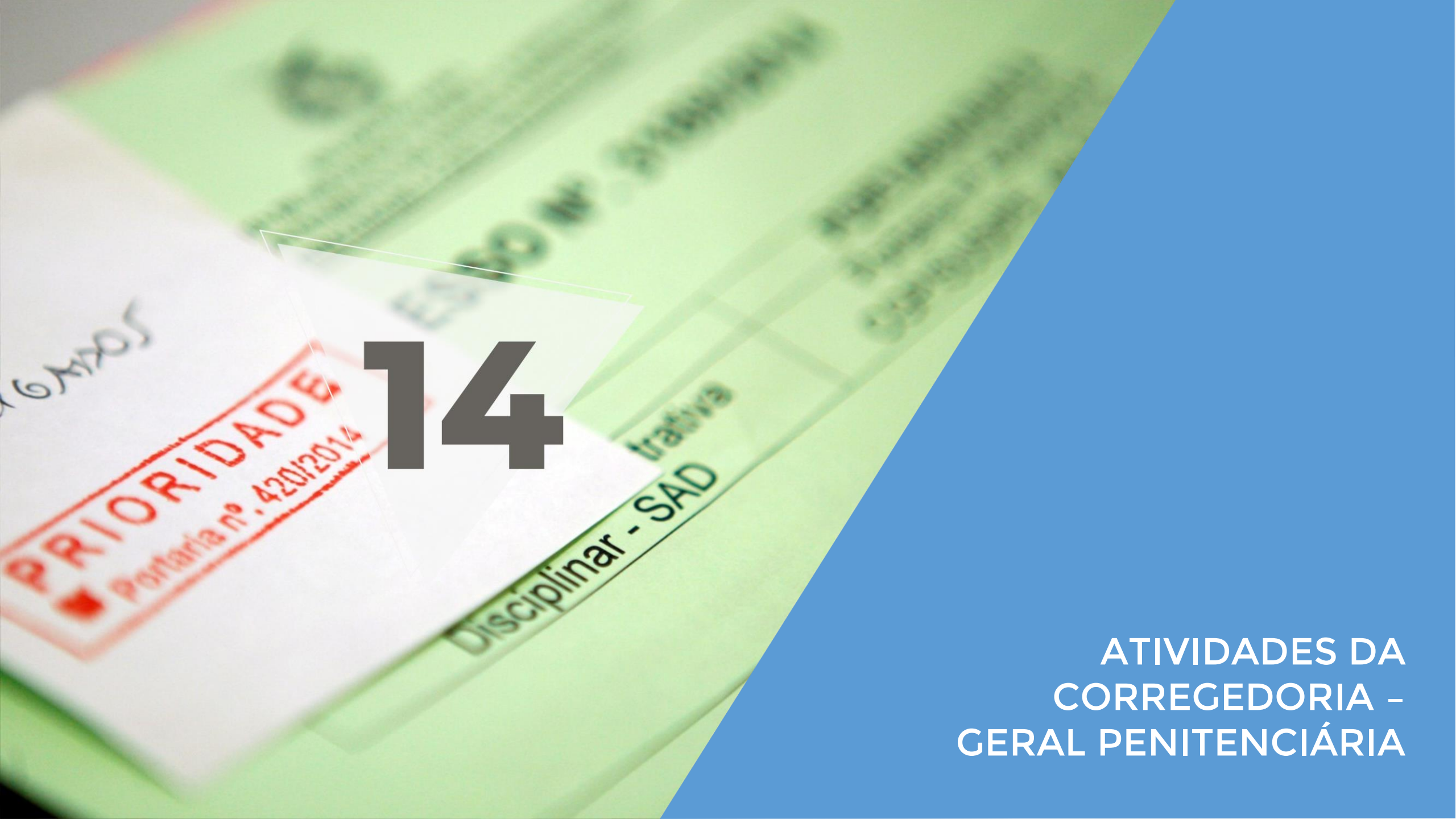
• CENTRO DE RECUPERAÇÃO AGRÍCOLA MARIANO  
ANTUNES - CRAMA - MARABÁ

Objetivo: Construção de dois alojamentos no CRAMA  
VALOR TOTAL: R\$ 9.634.000,00  
Vagas: 200 | Regime: Semiaberto

(EM FASE DE ORÇAMENTO)

TOTAL DE INVESTIMENTOS:  
R\$ 70.952.073,73

GERAÇÃO DE VAGAS:  
1.556




# 14

ATIVIDADES DA  
CORREGEDORIA -  
GERAL PENITENCIÁRIA

## Atividades realizadas

| ATIVIDADES                                 | JAN/18 | FEV/18 | MAR/18 | ABR/18 | MAI/18 | JUN/18 | JUL/18 | AGO/18 | SET/18 | OUT/18 | NOV/18 | DEZ/18 |
|--|--------|--------|--------|--------|--------|--------|--------|--------|--------|--------|--------|--------|
| PROCEDIMENTOS INSTAURADOS                  | 38     | 21     | 18     | 28     | 24     | 22     | 43     |        |        |        |        |        |
| RELATÓRIOS CONCLUSIVOS                     | 10     | 08     | 20     | 29     | 31     | 32     | 43     |        |        |        |        |        |
| INTIMAÇÕES EXPEDIDAS                       | 60     | 119    | 173    | 235    | 201    | 143    | 90     |        |        |        |        |        |
| DEPOIMENTOS NA CGP E CASAS PENAS           | 43     | 93     | 209    | 221    | 161    | 132    | 84     |        |        |        |        |        |
| ATENDIMENTOS A FAMILIARES                  | 13     | 16     | 13     | 12     | 10     | 09     | 03     |        |        |        |        |        |
| PALESTRAS/CURSOS                           | -      | -      | -      | -      | -      | 04     | -      |        |        |        |        |        |
| VIAGENS ÀS UNIDADES PRISIONAIS DO INTERIOR | 02     | 01     | 09     | 05     | 01     | 01     | 06     |        |        |        |        |        |



**A AGRESSÃO  
PODE SER  
FÍSICA OU  
PSICOLÓGICA.**

**MAS A SUA  
ATITUDE PODE  
MUDAR ESSA  
HISTÓRIA.**

**NÃO SE CALE.  
DENUNCIE!  
LIGUE 180**



SUPERINTENDÊNCIA DO SISTEMA PENITENCIÁRIO DO ESTADO DO PARÁ

DIVISÃO DE TECNOLOGIA DA INFORMAÇÃO

[INFOPEN@WEBMAIL.SUSIPE.PA.GOV.BR](mailto:INFOPEN@WEBMAIL.SUSIPE.PA.GOV.BR)

(91) 3239 4242

Secretaria de  
**Segurança Pública e Defesa Social**



[www.pa.gov.br](http://www.pa.gov.br)

**SIMÃO ROBISON OLIVEIRA JATENE**  
Governador do Estado do Pará

**JOSÉ DA CRUZ MARINHO**  
Vice-Governador do Estado do Pará

**LUIZ FERNANDES ROCHA**  
Secretário de Estado de Segurança Pública e Defesa Social

**ROSINALDO DA SILVA CONCEIÇÃO**  
Superintendente do Sistema Penitenciário do Estado do Pará