



JUL 2017

Susipe

EM NÚMEROS

Sumário

05

EVOLUÇÃO
DA POPULAÇÃO
CARCERÁRIA
(BRASIL E PARÁ)

15

CLASSIFICAÇÃO
JURÍDICA DA
POPULAÇÃO
CARCERÁRIA
PARAENSE

35

DADOS
OPERACIONAIS DE
MOVIMENTAÇÃO
DE PRESOS

21

ESTRUTURA DE
CUSTÓDIA DO SISTEMA
PENITENCIÁRIO
PARAENSE

39

PERFIL DA
POPULAÇÃO
CARCERÁRIA

49

TRABALHO

106

INVESTIMENTOS
NO SISTEMA
PENITENCIÁRIO
PARAENSE

65

SAÚDE

93

ASSISTÊNCIA
E VALORIZAÇÃO
AO SERVIDOR

55

EDUCAÇÃO

87

ASSISTÊNCIA AO
EGRESSO E FAMÍLIA

127

ATIVIDADES DA
CORREGEDORIA
GERAL PENITENCIÁRIA

81

ASSISTÊNCIA
SOCIAL

97

ESCOLA DE
ADMINISTRAÇÃO
PENITENCIÁRIA

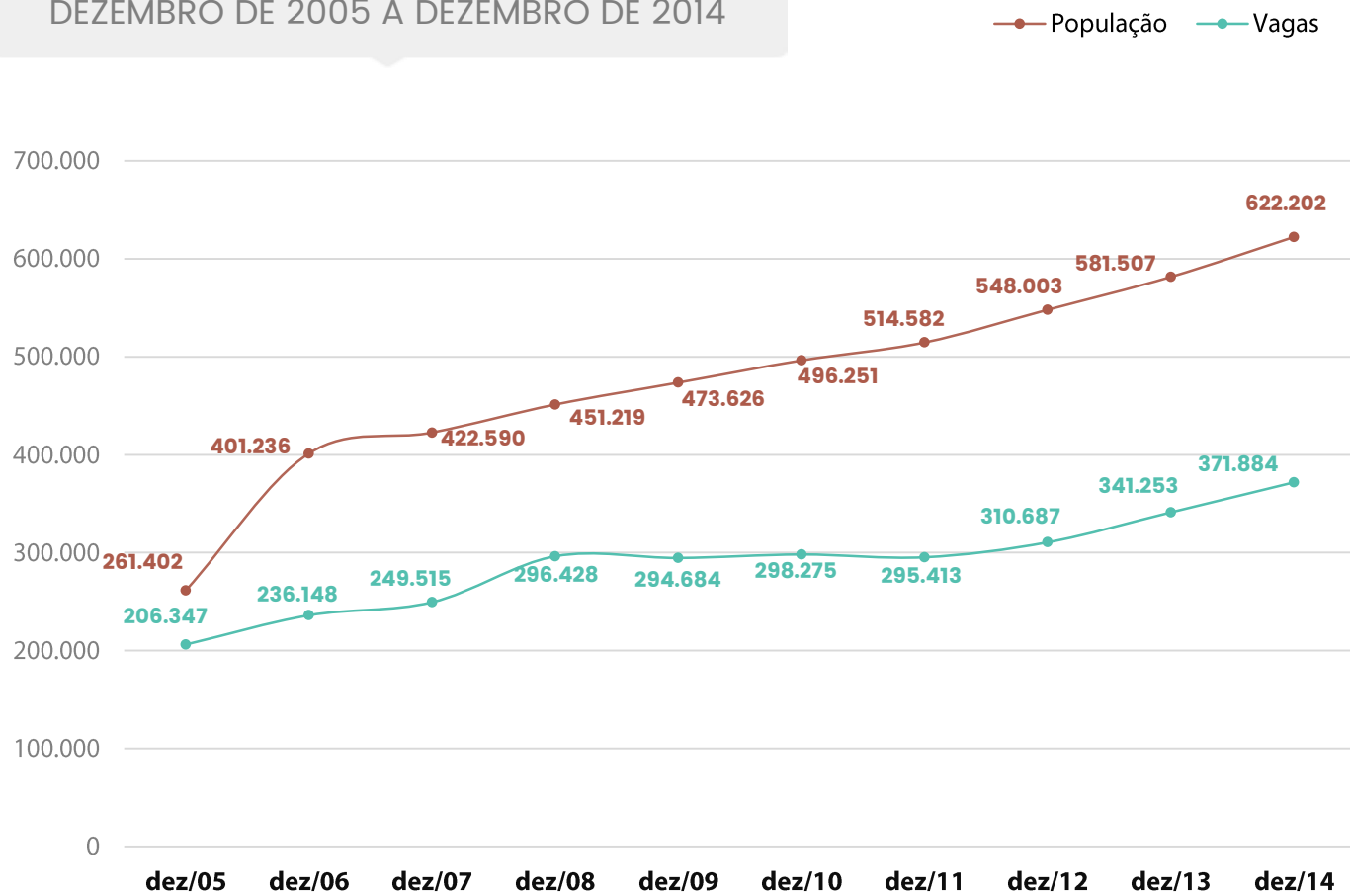


01

**EVOLUÇÃO DA POPULAÇÃO
CARCERÁRIA BRASIL E PARÁ**

Evolução da população carcerária brasileira x número de vagas

DEZEMBRO DE 2005 À DEZEMBRO DE 2014



AUMENTO DE
360.800

↑ **138,02%**

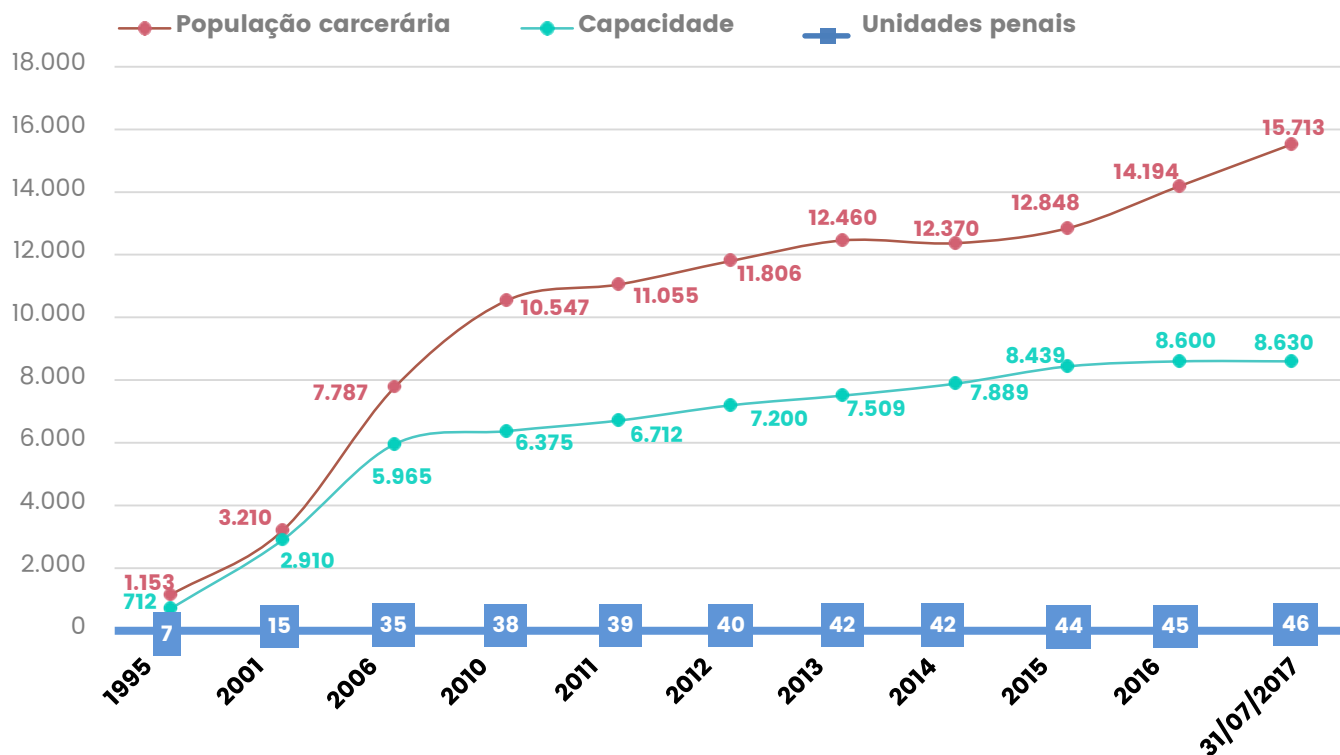
AUMENTO DE
165.537

↑ **80,22%**



FONTE: DEPEN / DEZ-2014

Evolução da população carcerária paraense - relação entre população/capacidade/unidades



AUMENTO DE
14.560

↑ 1.263%

AUMENTO DE
7.918

↑ 1.112%

AUMENTO DE
39

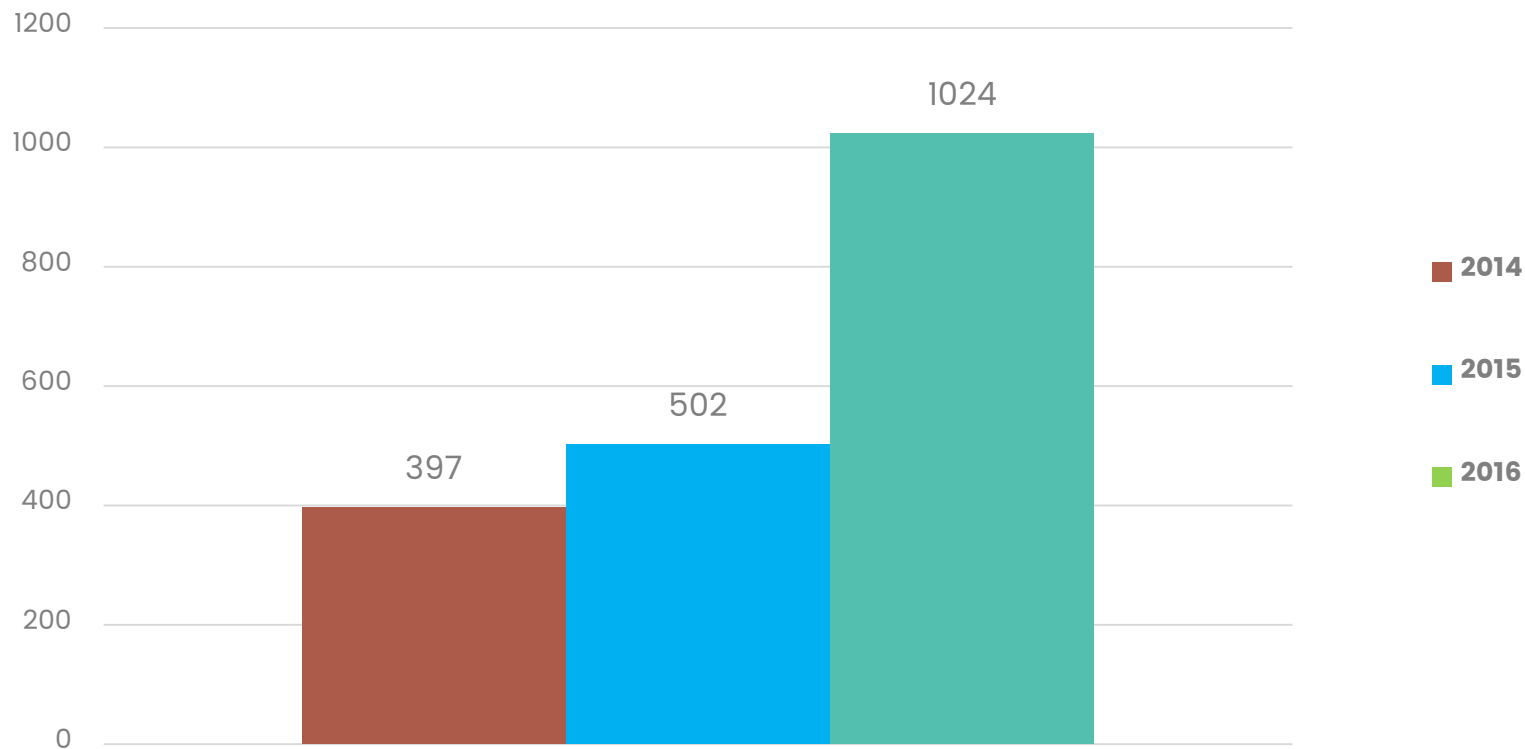
↑ 557%

Observação: A partir de Dezembro de 2014 foi retirado da reta representativa da população carcerária o quantitativo de pessoas que estão em monitoração eletrônica. Esses dados estão demonstrados em outros gráficos apresentando o quantitativo de 2014,2015 e 2016 na páginas 8 e 9.

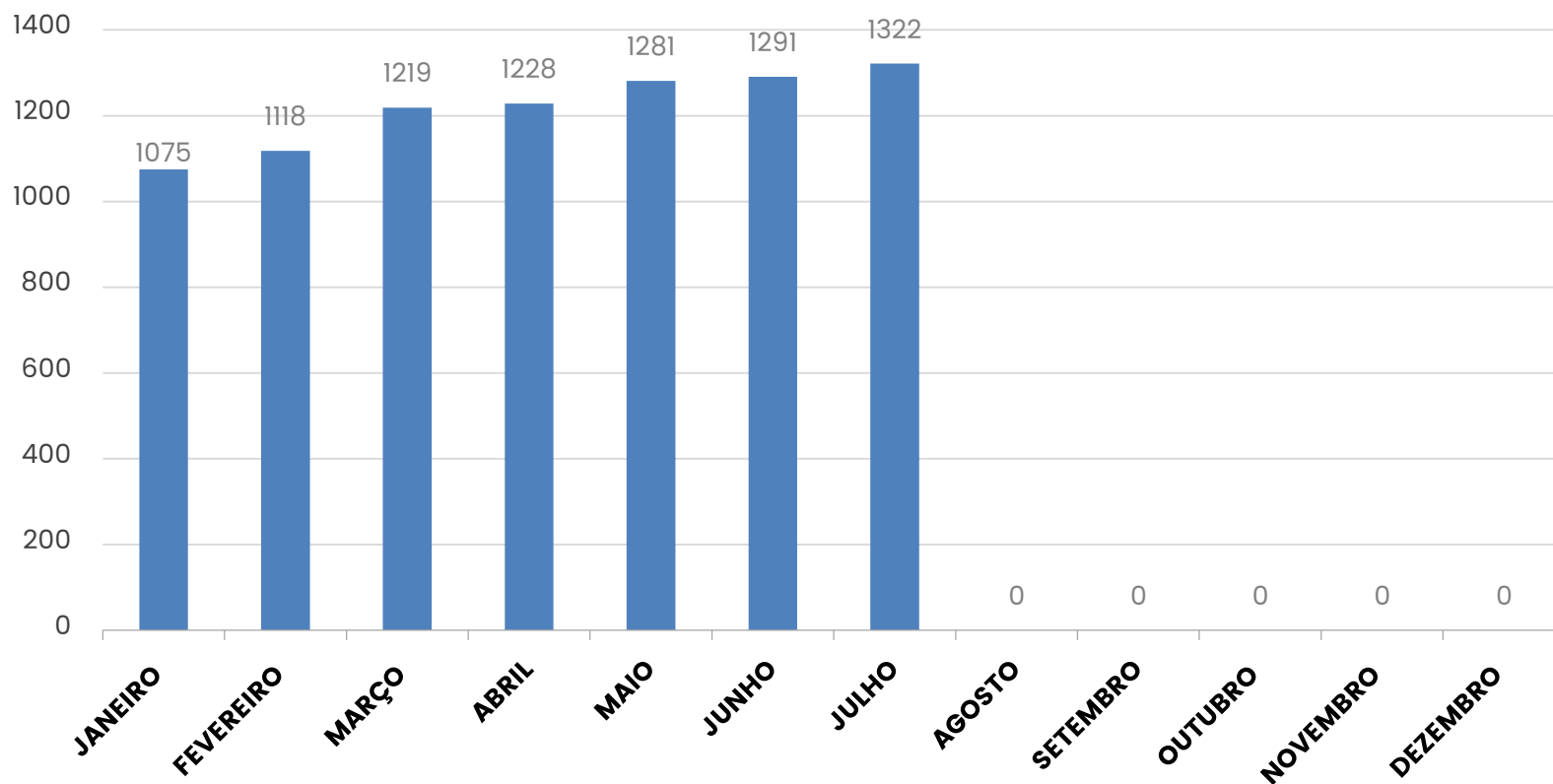


FONTE: INFOPEN/2017

Evolução da população carcerária paraense - Evolução anual de pessoas com monitoramento



Evolução da população carcerária paraense - Quantitativo de monitorados – 2017



FONTE: NÚCLEO GESTOR DE MONITORAÇÃO ELETRÔNICA - NGME

Fluxo de entrada e saída de presos

JULHO DE 2017

CONSOLIDADO ATÉ
O PRESENTE MÊS

QUANTIDADE DE PRESOS
QUE INGRESSARAM NO
SISTEMA PENITENCIÁRIO

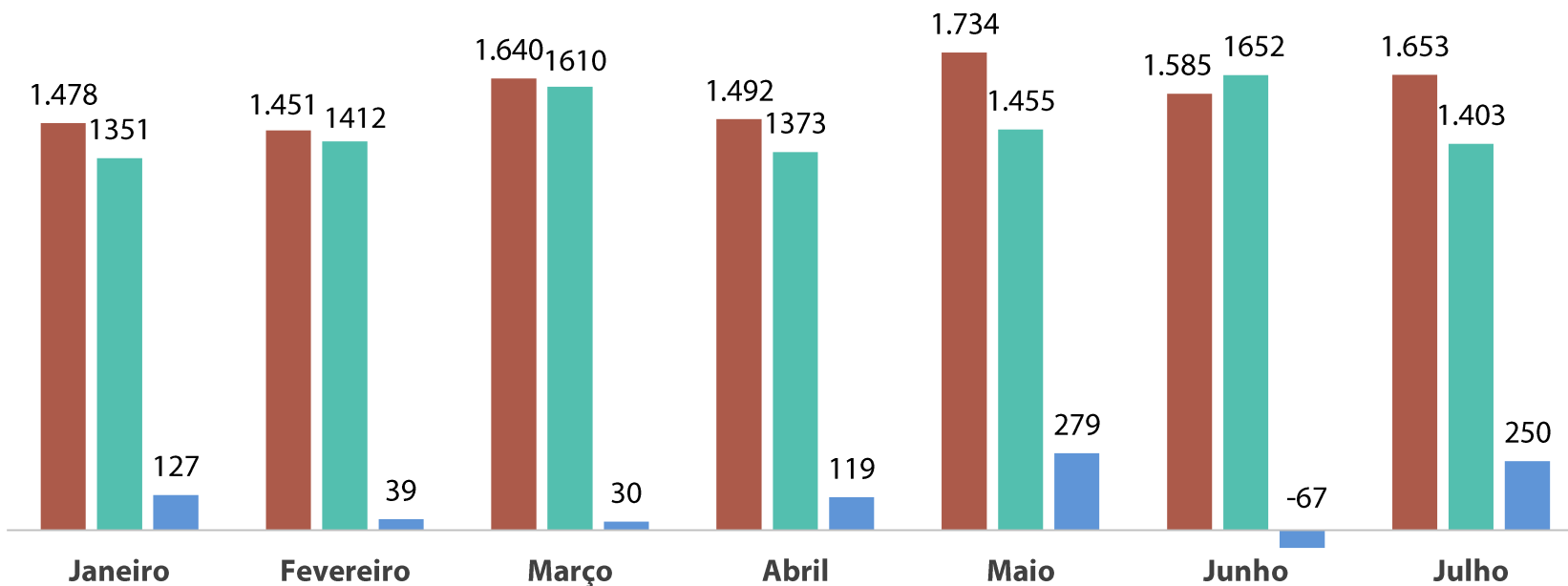
11.033

QUANTIDADE DE PRESOS
QUE SAÍRAM DO SISTEMA
PENITENCIÁRIO

10.256

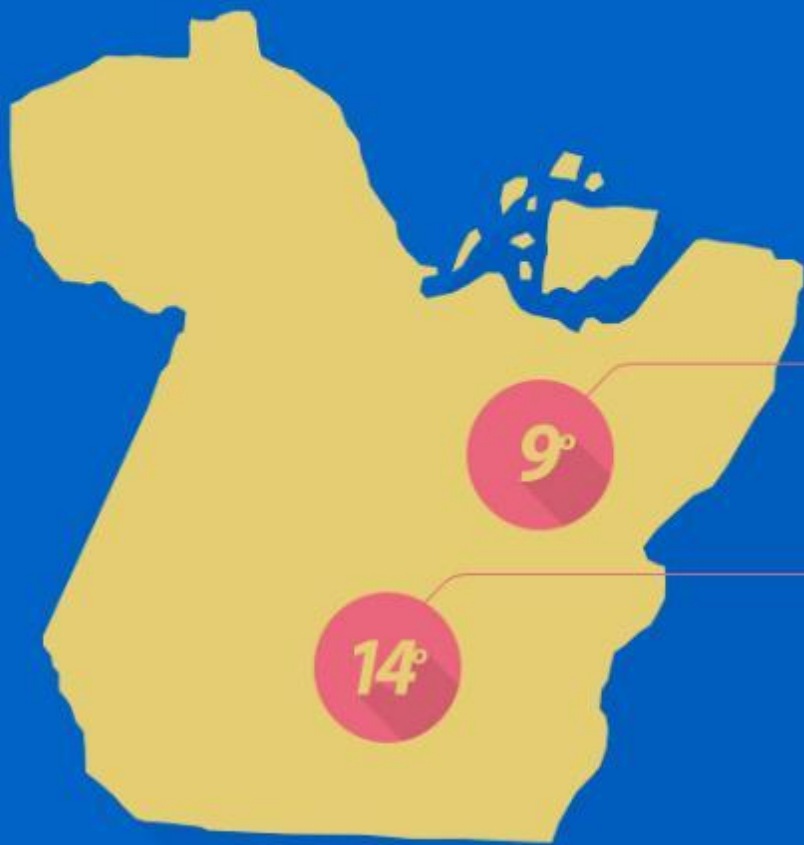
SALDO QUE
PERMANECEU NO
SISTEMA PENITENCIÁRIO

777



O Pará ocupa as seguintes posições em relação as demais UF's*:

A taxa média de crescimento mensal da população carcerária no Pará, em **julho de 2017** está em **1,36%**.



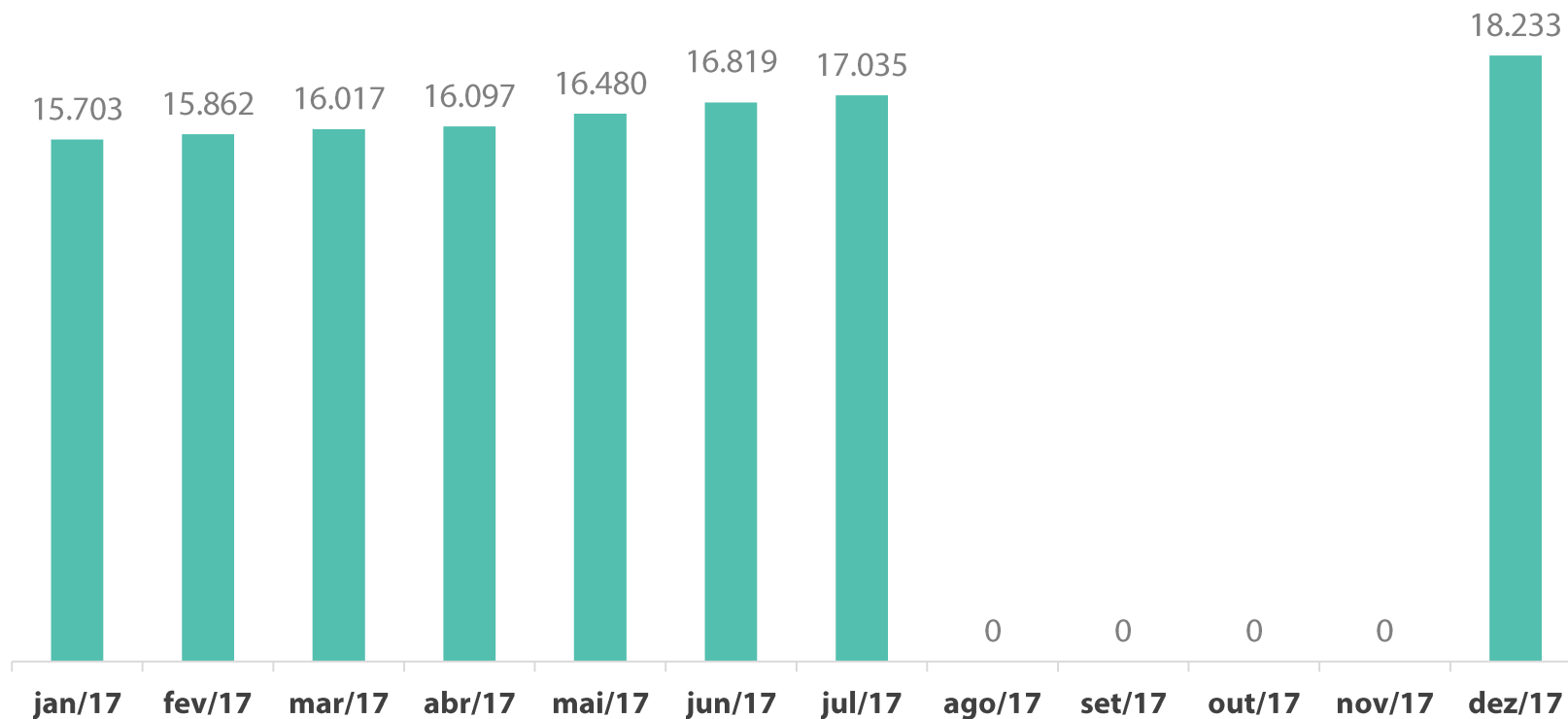
População carcerária relativa
Brasil: 306,22 presos/100 mil habit.
Pará: 203,43 presos/100 mil habit.

É o 9° em população

O 14° em população carcerária absoluta

*UF's – Unidades Federativas

Evolução e projeção da população carcerária total (Susipe / Polícia Civil)

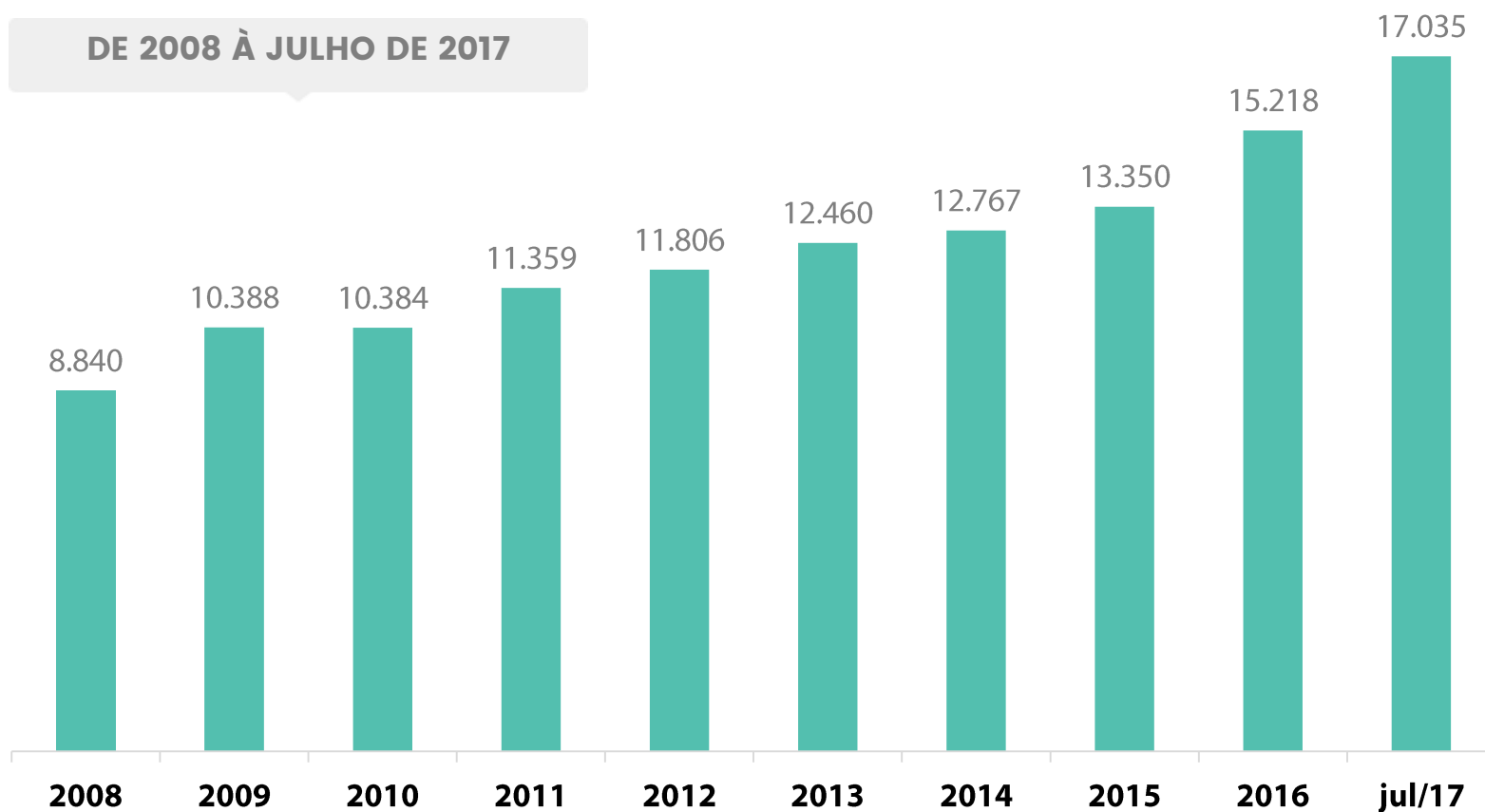


Observação: A população carcerária de DEZ/2017 foi projetada com base na taxa média de crescimento mensurado no 7º mês de 2017 que foi de 1,36%.




População carcerária total SUSIPE / Polícia Civil

DE 2008 À JULHO DE 2017



FONTE: INFOPEN/2017

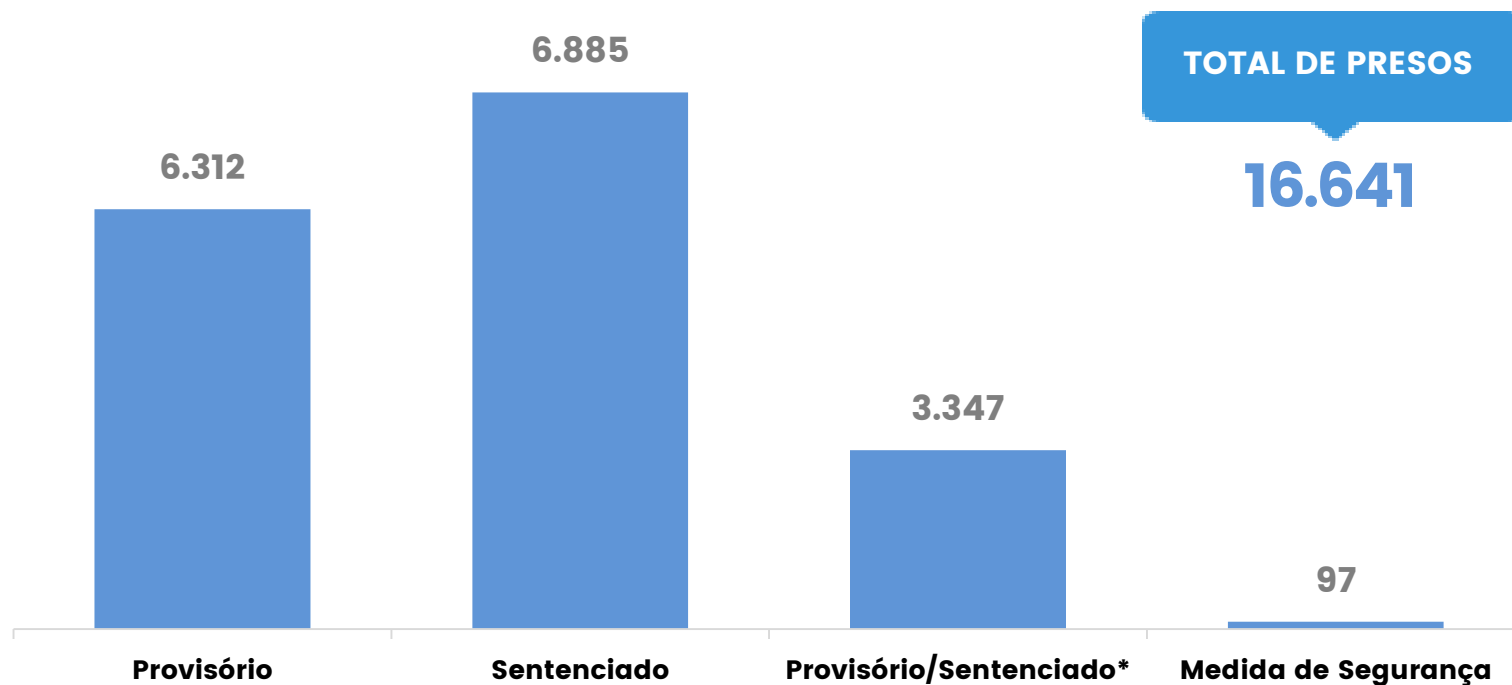




02

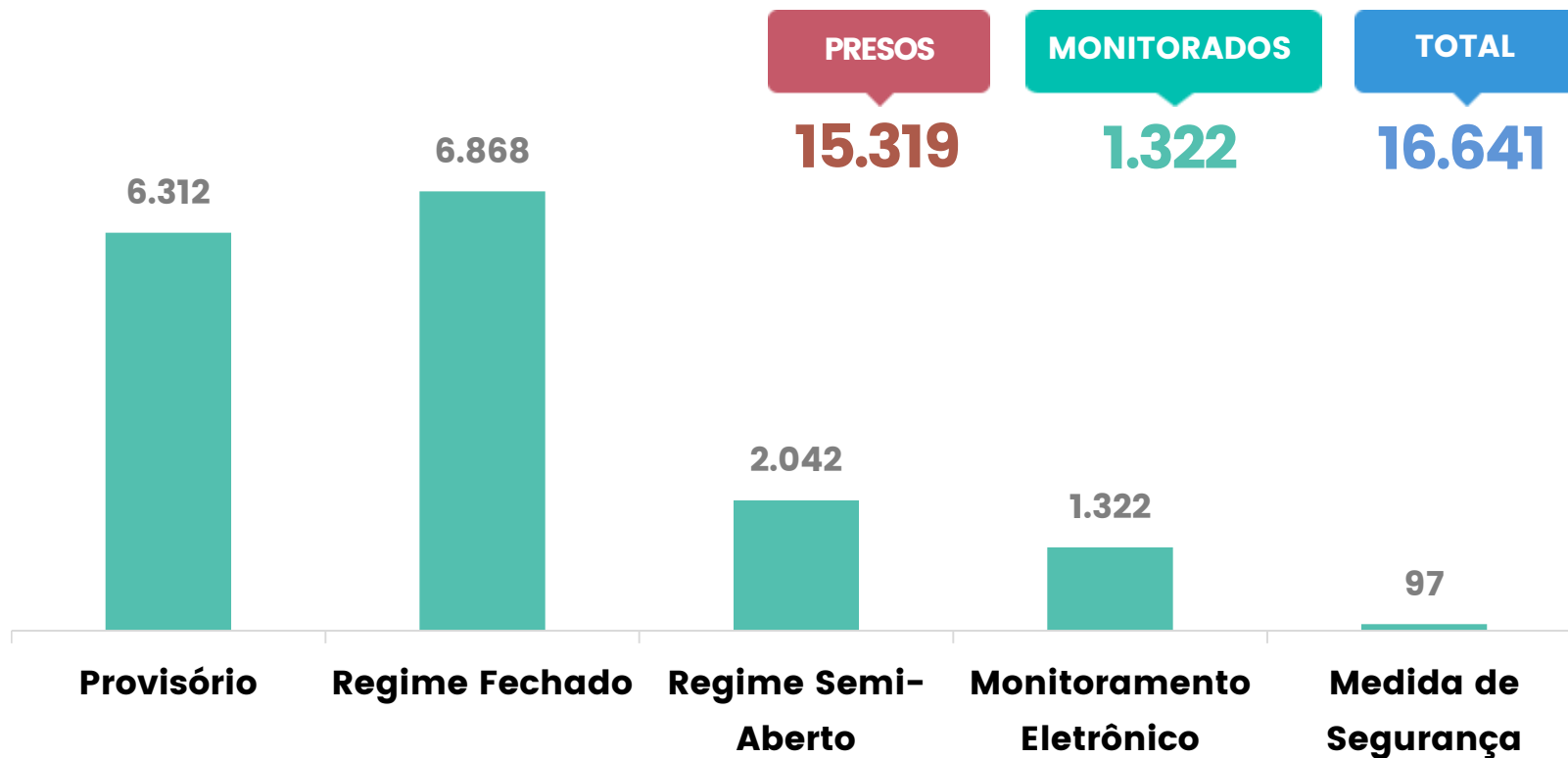
**CLASSIFICAÇÃO
JURÍDICA DA POPULAÇÃO
CARCERÁRIA PARAENSE**

Situação jurídica



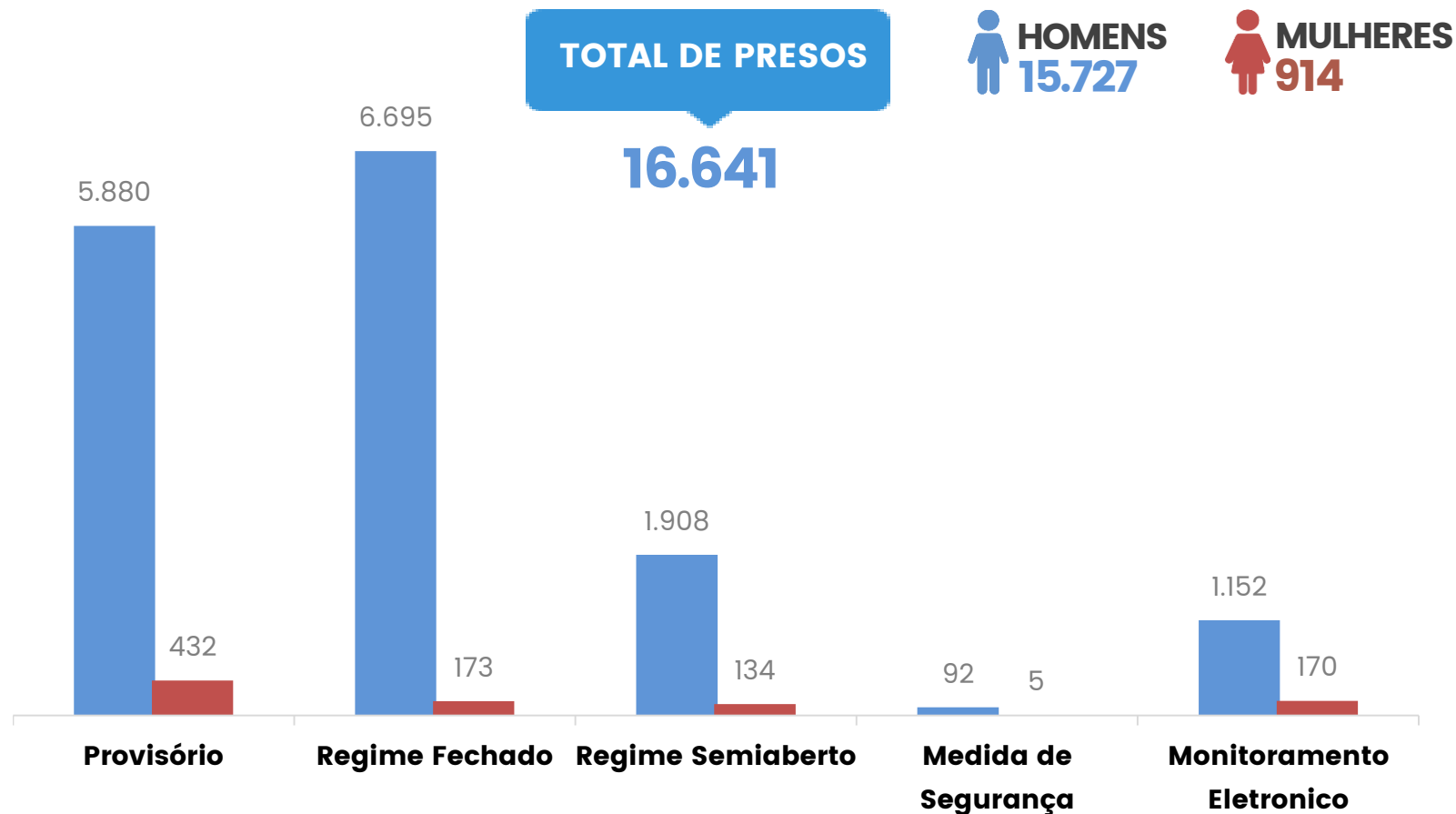
***Provisório e Sentenciado:** é utilizado para presos que possuam pelo menos 01 (um) processo de execução na condição de preso sentenciado e que responda a outro(s) processo(s) na condição de preso provisório. Esse total não é computado no número de presos provisórios ou sentenciados.

População carcerária custodiada somente pela SUSIPE



FONTE: INFOPEN/2017

População carcerária por sexo custodiada somente pela SUSIPE



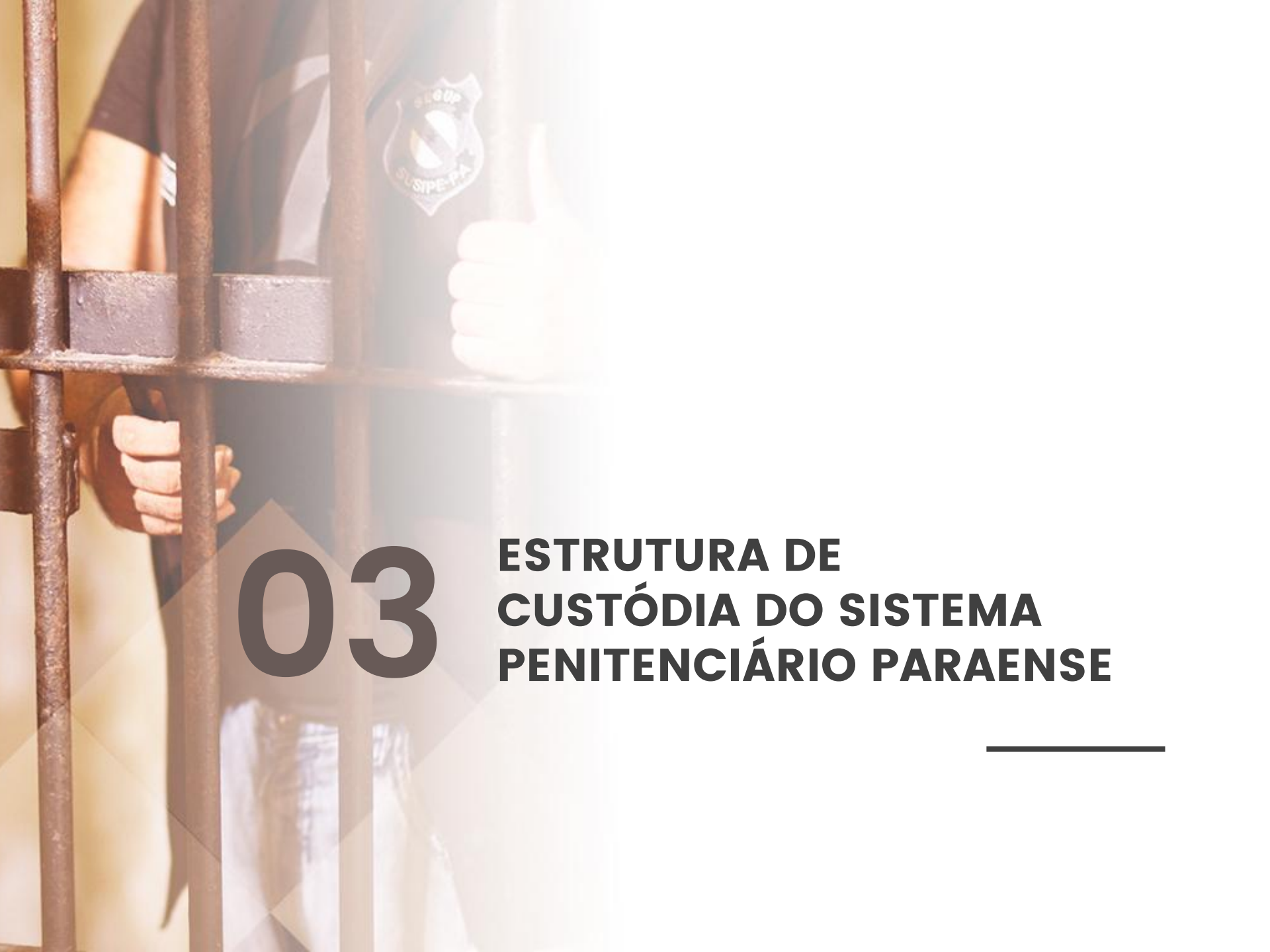
AJUDE A
SUSIPE NA
BUSCA DE
FORAGIDOS!



DENUNCIE!
(91) 98814-1218







03

ESTRUTURA DE CUSTÓDIA DO SISTEMA PENITENCIÁRIO PARAENSE

Unidades prisionais por regiões de integração - 2016



Capacidade de custódia

	VAGAS	EXISTENTE	OCUPADA	DÉFICIT
RMB	Masculina	4.896	8.558	3.662
	Feminina	560	573	13
INTERIOR	Masculina	3.035	6.017	2.982
	Feminina	139	171	32
TOTAL	Masculina	7.931	14.575	6.644
	Feminina	699	744	45
	TOTAL	8.630	15.713	7.083

***Observação:** No cálculo da capacidade de custódia não são contabilizadas as pessoas sobre monitoramento eletrônico, já que não estão recolhidas em Unidades Prisionais.

Do total de vagas ocupadas (15.713), 394 são presos em carceragens custodiados pela Polícia Civil.

Unidades prisionais por regiões de integração

	1ª REGIÃO METROPOLITANA	VAGAS
BELÉM	Núcleo de Gestor de Monitoração Eletrônica – NGME*	-
	Central de Triagem da Cremação - CTCREMA	92
	Central de Triagem de São Brás – CTSB	120
	Central de Triagem de Marambaia – CTMAB	75
	Centro de Detenção Provisória de Icoaraci – CDPI	120
	Centro de Recuperação do Coqueiro – CRC	169
	Centro de Progressão Penitenciária de Belém – CPPB	150
	Centro de Recuperação de Mosqueiro – CRMO	48
ANANINDEUA	Central de Triagem da Cidade Nova – CTCN	130
	Central de Triagem Metropolitana II - CTM II	144
	Centro de Reeducação Feminino de Ananindeua – CRF	480
MARITUBA	Centro de Reeducação Feminino de Marituba- CRF Marituba (Semi Aberto)	50
	Presídio Estadual Metropolitano I - PEM I	404
	Presídio Estadual Metropolitano II - PEM II	304
	Presídio Estadual Metropolitano III - PEM III	288

Unidades prisionais por regiões de integração

1ª REGIÃO: METROPOLITANA (CONTINUAÇÃO)

SANTA IZABEL DO PARÁ	Central de Triagem Metropolitana I - CTM I	148
	Central de Triagem Metropolitana III- CTM III	158
	Central de Triagem Metropolitana IV - CTM IV	292
	Centro de Recuperação Penitenciário do Pará I - CRPP I	739
	Centro de Recuperação Penitenciário do Pará II - CRPP II	288
	Centro de Recuperação Penitenciária do Pará III - CRPP III	432
	Colônia Penal Agrícola de Santa Izabel - CPASI	622
	Centro de Recuperação Especial Cel. Anastácio das Neves - CRECAN	120
	Hospital Geral Penitenciário - HGP	83
Total: 23 unidades prisionais		5.456

Unidades prisionais por regiões de integração

2ª REGIÃO: GUAMÁ		VAGAS
CASTANHAL	Centro de Recuperação Regional de Castanhal – CRRCA	156
Total: 01 unidade prisional		156

Unidades prisionais por regiões de integração

3ª REGIÃO: RIO CAETÉ

VAGAS

BRAGANÇA	Centro de Recuperação Regional de Bragança - CRRB	122
CAPANEMA	Centro de Recuperação Regional de Capanema - CRRCAP	64
SALINÓPOLIS	Centro de Recuperação Regional de Salinópolis - CRRSAL	120
Total: 03 Unidades Prisionais		306

4ª REGIÃO: ARAGUAIA

VAGAS

REDENÇÃO	Centro de Recuperação Regional de Redenção - CRRR	120
Total: 01 Unidade Prisional		120

Unidades prisionais por regiões de integração

5ª REGIÃO: CARAJÁS		VAGAS
MARABÁ	Centro de Recuperação Agrícola Mariano Antunes - CRAMA	180
	Central de Triagem masculina de Marabá - CTMM	292
	Centro de Reeducação Feminino de Marabá - CRFM	86
PARAUPEBAS	Carceragem de Parauapebas - C Parauapebas	90
Total: 04 Unidades Prisionais		648

6ª REGIÃO: TOCANTINS		VAGAS
ABAETETUBA	Centro de Recuperação Regional de Abaetetuba - CRRAB	120
ABAETETUBA	Carceragem de Abaetetuba- C Abaetetuba	30
CAMETÁ	Centro de Recuperação Regional de Cametá - CRRCAM	64
MOCAJUBA	Centro de Recuperação Regional de Mocajuba - CRRMOC	64
Total: 04 Unidades Prisionais		278

Unidades prisionais por regiões de integração

7ª REGIÃO: BAIXO AMAZONAS		VAGAS
SANTARÉM	Centro de Recuperação Silvio Hall de Moura - CRASHM	360
	Central de Triagem Masculina de Santarém - CTMS	316
	Carceragem de Almeirim - CALMEIRIM	30
Total: 03 Unidades Prisionais		706

8ª REGIÃO: LAGO DE TUCURUÍ		VAGAS
TUCURUÍ	Centro de Recuperação Regional de Tucuruí - CRRT	120
Total: 01 Unidade Prisional		120

Unidades prisionais por regiões de integração

9ª REGIÃO: RIO CAPIM

VAGAS

PARAGOMINAS	Centro de Recuperação Regional de Paragominas - CRRPA	214
TOMÉ-AÇU	Centro de Recuperação Regional de Tomé-Açu - CRRTA	58
Total: 02 Unidades Prisionais		272

9ª REGIÃO: XINGÚ

VAGAS

ALTAMIRA	Centro de Recuperação Regional de Altamira - CRRALT	208
	Central de Triagem de Altamira - CTALT	36
Total: 02 Unidades Prisionais		244

Unidades prisionais por regiões de integração

11ª REGIÃO MARAJÓ

VAGAS

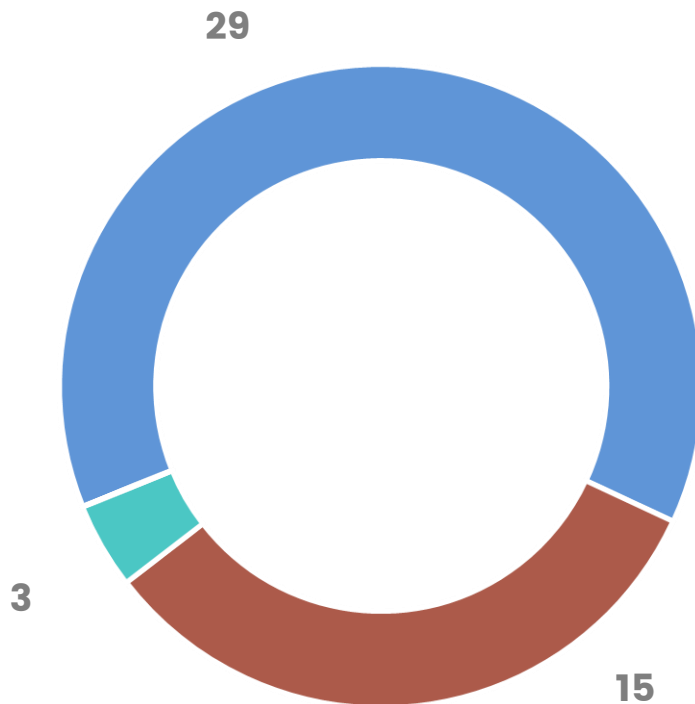
BREVES	Centro de Recuperação Regional de Breves- CRRB	128
Total: 01 Unidade Prisional		128

12ª REGIÃO TAPAJÓS

VAGAS

ITAITUBA	Centro de Recuperação Regional de Itaituba - CRR1	196
Total: 01 Unidade Prisional		196


Comunicação de dados - SUSIPE



TOTAL: 47

**46 Unidades Prisionais +
Núcleo de Monitoramento**

- Links de Alta Velocidade NavegaPará
- Link de media velocidade Satélite
- Outras formas (Modem, Rádio...)



AJUDE A POLÍCIA A ENCONTRAR FORAGIDOS. **DENUNCIE!**



WHATSAPP:
(91) 98814 1218

181 DISQUE
DENÚNCIA 







04

Dados Operacionais de Movimentação de Presos

Controle do quantitativo de escoltas das unidades prisionais da RMB e do interior

CONTROLE DO QUANTITATIVO DE SAÍDAS DAS UNIDADES PENAIS RMB E INTERIOR

MÊS	CONSULTAS	EXAMES	URGÊNCIA	AUDIÊNCIAS	OUTROS	TOTAL
JANEIRO	308	84	269	1.202	392	2.255
FEVEREIRO	267	90	207	1.792	340	2.696
MARÇO	265	95	180	1.790	313	2.643
ABRIL	173	86	143	1.334	397	2.133
MAIO	267	125	160	2115	437	3.104
JUNHO	388	96	142	1.824	611	3.061
JULHO	334	88	177	1.943	485	3.027
AGOSTO						
SETEMBRO						
OUTUBRO						
NOVEMBRO						
DEZEMBRO						
TOTAL	2.002	664	1.278	12.000	2.975	18.919

SIGA A SUSIPE nas redes sociais



[instagram.com/coostafe](https://www.instagram.com/coostafe)



fb.me/susipepara



youtube.com/SusipePa



[@SusipePa](https://twitter.com/SusipePa)



soundcloud.com/susipepa





04

PERFIL DA POPULAÇÃO CARCERÁRIA

Tipificação criminal – Homens

CRIME	PERCENTUAL EM RELAÇÃO AO QUANTITATIVO DA TIPIFICAÇÃO CRIMINAL
ROUBO QUALIFICADO (ART 157, PARÁGRAFO 2º)	20,87%
TRÁFICO DE ENTORPECENTES (ART. 12 DA LEI 6.368/76 E ART. 33 DA LEI 11.343/06)	15,92%
HOMICÍDIO QUALIFICADO (ART 121, PARAGRÁFO 2º)	7,77%
ROUBO SIMPLES (ART 157)	6,90%
PORTE ILEGAL DE ARMA DE FOGO DE USO PERMITIDO (ART. 14)	5,61%
FURTO SIMPLES (ART 155)	5,67%
HOMICÍDIO SIMPLES (ART 121, CAPUT)	5,53%
FURTO QUALIFICADO (ART 155, PARÁGRAFO 4º E 5º)	5,65%
QUADRILHA OU BANDO (ART 288)	4,59%
ESTUPRO (ART 213)	3,67%

Observação: Uma pessoa presa pode estar envolvida em mais de uma incidência criminal. Na população carcerária masculina, 58,43% tem mais de um processo criminal em seu prontuário carcerário.

Tipificação criminal – Homens

CRIME	PERCENTUAL EM RELAÇÃO AO QUANTITATIVO DA TIPIIFICAÇÃO CRIMINAL
LATROCÍNIO (ART 157, PARÁGRAFO 3º)	2,94%
HOMICÍDIO CULPOSO (ART. 121, PARAGRAFO 3º)	2,29%
POSSE OU PORTE ILEGAL DE ARMA DE FOGO DE USO RESTRITO (ART. 16)	2,23%
ESTATUTO DA CRIANÇA E DO ADOLESCENTE (LEI 8.069, DE 13/01/1990)	1,81%
RECEPTAÇÃO (ART 180)	1,49%
LESÃO CORPORAL (ART 129, CAPUT E PARAGRAFOS 1º, 2º, 3º e 6º)	1,35%
LEI MARIA DA PENHA - VIOLÊNCIA CONTRA A MULHER (LEI 9.605 DE 11.340 DE 07/08/2006)	1,08%
ATENTADO VIOLENTO AO PUDOR (ART 214)	0,64%
SEQÜESTRO E CÁRCERE PRIVADO (ART 148)	0,44%
ESTELIONATO (ART 171)	0,41%
CORRUPÇÃO DE MENORES (ART 218)	0,42%
RECEPTAÇÃO QUALIFICADA (ART 180, PARAGRAFO 1º)	0,37%
DISPARO DE ARMA FOGO (ART. 15)	0,29%

Observação: Uma pessoa presa pode estar envolvida em mais de uma incidência criminal. Na população carcerária masculina, 58,53% tem mais de um processo criminal em seu prontuário carcerário.



Tipificação criminal – Homens

CRIME	PERCENTUAL EM RELAÇÃO AO QUANTITATIVO DA TIPIFICAÇÃO CRIMINAL
EXTORSÃO (ART 158)	0,22%
TRÁFICO INTERNACIONAL DE ENTORPECENTES (ART. 18 DA LEI 6.368/76 E ART. 33 DA C/C ART. 40, I DA LEI 11.343/06)	0,25%
EXTORSÃO MEDIANTE SEQÜESTRO (ART 159)	0,19%
DOCUMENTO FALSO	0,14%
FALSIFICAÇÃO DE PAPÉIS, SELOS, SINAL E DOCUMENTOS	0,08%
FALSIDADE IDEOLÓGICA (ART 299)	0,09%
TRÁFICO INTERNACIONAL DE ARMA DE FOGO (ART. 18)	0,12%
OUTROS (MOEDA FALSA, CONTRABANDO, CONCUSSÃO, CORRUPÇÃO PASSIVA, APROPRIAÇÃO INDÉBITA...)	0,98%

Observação: Uma pessoa presa pode estar envolvida em mais de uma incidência criminal. Na população carcerária masculina, 58,53% tem mais de um processo criminal em seu prontuário carcerário.

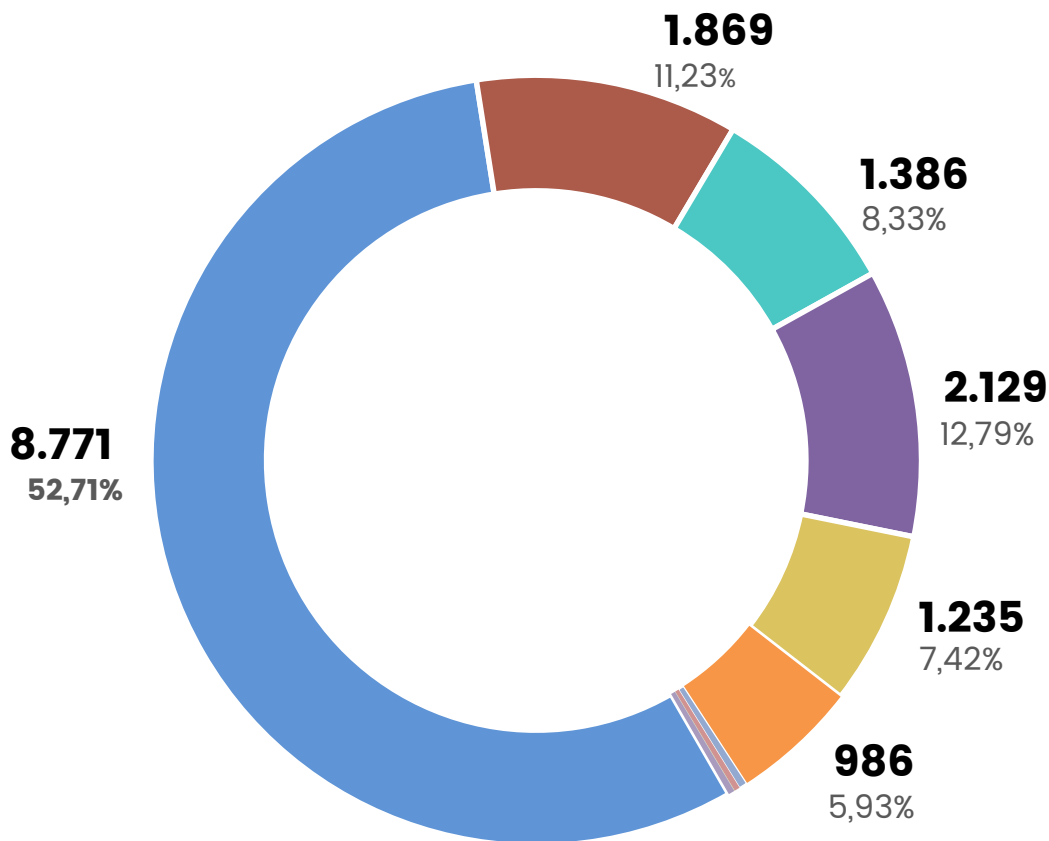
Tipificação criminal – Mulheres

CRIME	PERCENTUAL EM RELAÇÃO AO QUANTITATIVO DA TIPIFICAÇÃO CRIMINAL
TRÁFICO DE ENTORPECENTES (ART. 12 DA LEI 6.368/76 E ART. 33 DA LEI 11.343/06)	46,2%
ROUBO SIMPLES (ART 157)	10,3%
ROUBO QUALIFICADO (ART 157, PARÁGRAFO 2º)	7,0%
QUADRILHA OU BANDO (ART. 288)	4,5%
HOMICÍDIO SIMPLES (ART 121, CAPUT)	4,9%
HOMICÍDIO QUALIFICADO (ART 121, PARAGRÁFO 2º)	3,0%
FURTO SIMPLES (ART 155)	1,6%
POSSE OU PORTE ILEGAL DE ARMA DE FOGO DE USO RESTRITO (ART. 16)	1,6%
FURTO QUALIFICADO (ART 155, PARÁGRAFO 4º E 5º)	1,5%
RECEPTAÇÃO (ART 180)	1,3%
PORTE ILEGAL DE ARMA DE FOGO DE USO PERMITIDO (ART. 14)	3,4%
LATROCÍNIO (ART 157, PARÁGRAFO 3º)	1,0%
TRÁFICO INTERNACIONAL DE ENTORPECENTES (ART. 18 DA LEI 6.368/76 E ART. 33 DA C/C ART. 40, I DA LEI 11.343/06)	0,1%
OUTROS (MOEDA FALSA, CONTRABANDO, CONCUSSÃO, CORRUPÇÃO PASSIVA, APROPRIAÇÃO INDÉBITA...)	13,6%

Observação: Uma pessoa presa pode estar envolvida em mais de uma incidência criminal. Na população carcerária feminina, 46,04% tem mais de um processo criminal em seu prontuário carcerário.

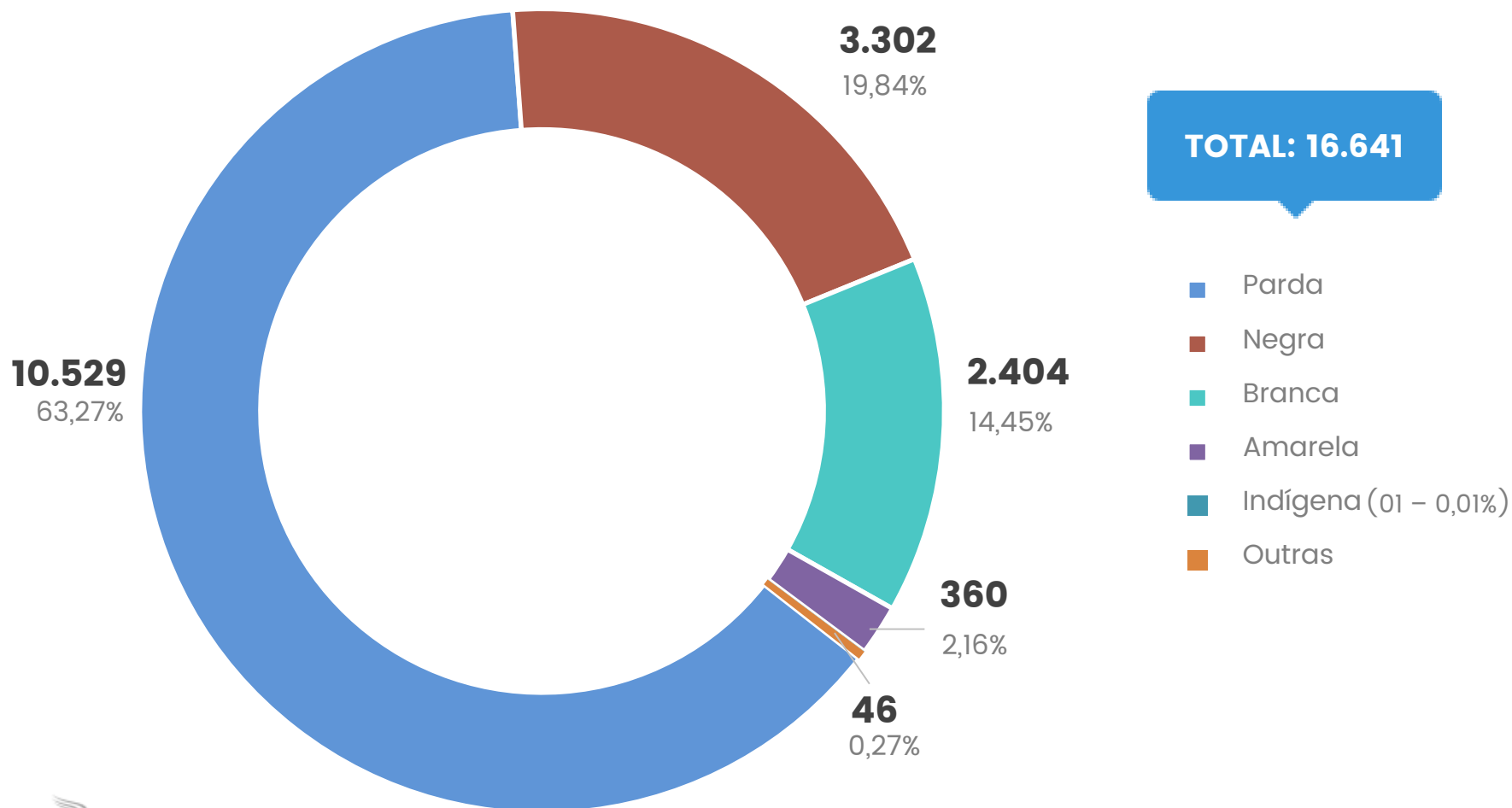
Escolaridade (%)

TOTAL: 16.641

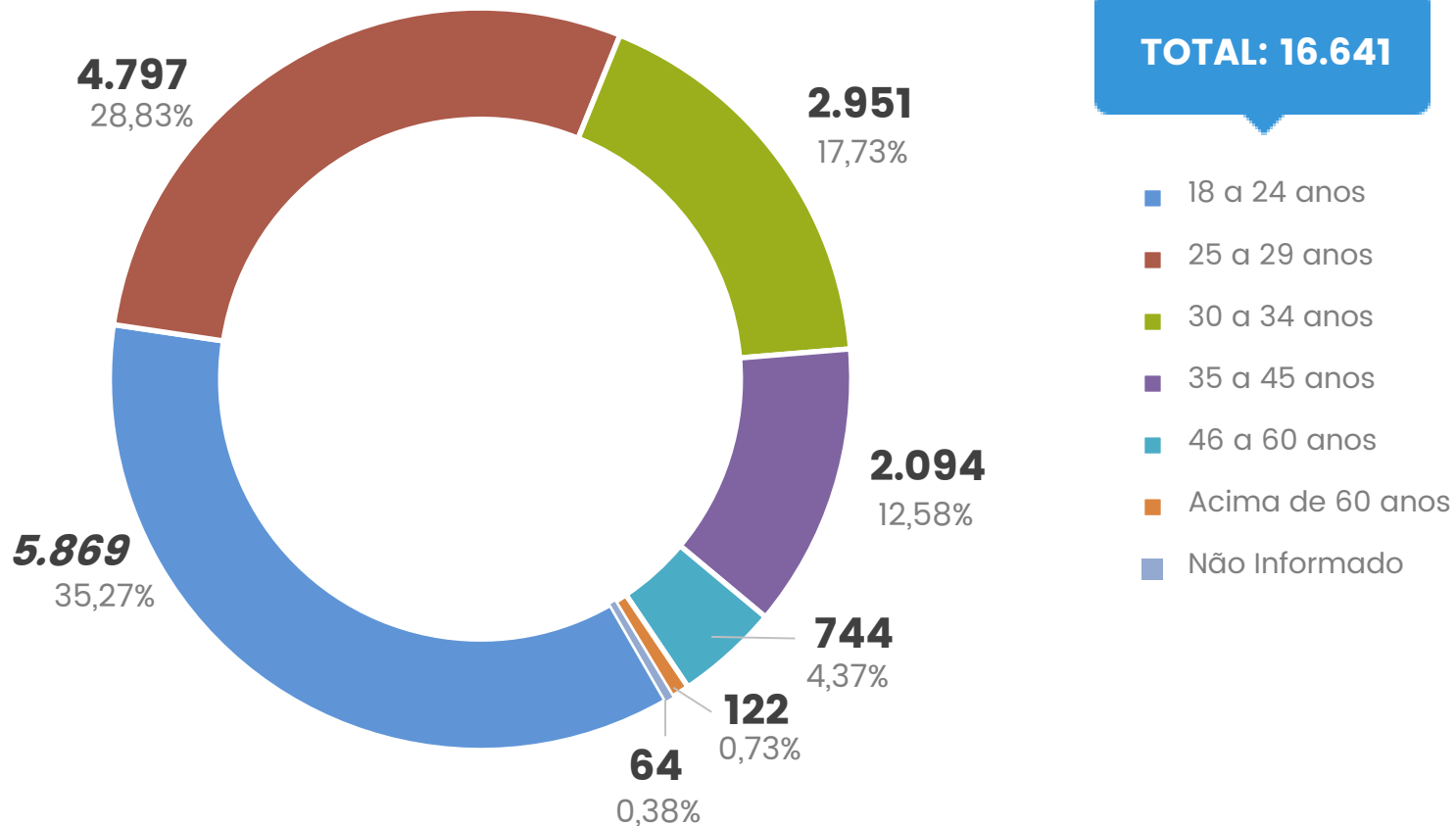


- Ens. Fund. Incompleto
- Ens. Médio Incompleto
- Alfabetizado
- Ens. Fund. Completo
- Ens. Médio Completo
- Analfabeto
- Ens. Sup. Incompleto (55 - 0,33%)
- Ens. Sup. Completo (60 - 0,36%)
- Ens. Acima Sup. Comp. (02 - 0,01%)
- Não Informado (148 - 0,89%)

Etnia (%) – Segundo parâmetros do IBGE

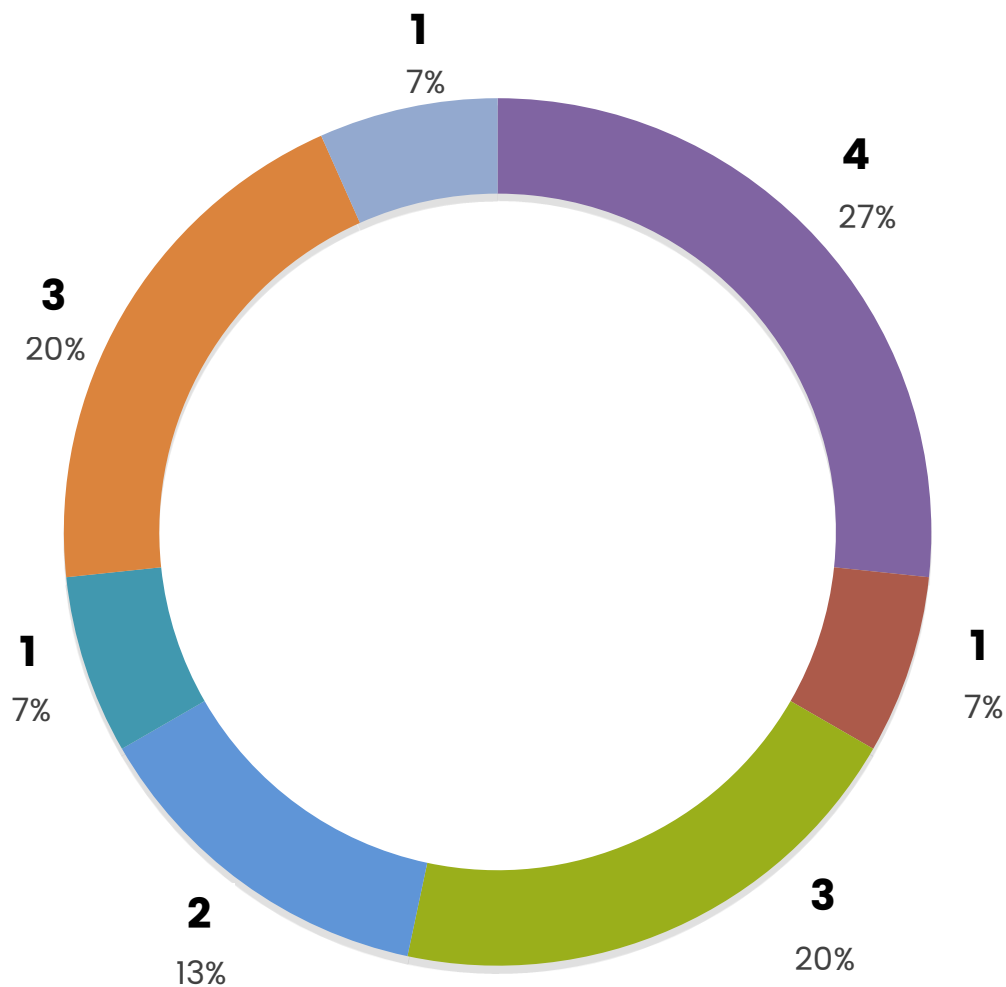


Faixa etária (%)



Origem estrangeira

0,1% da população
carcerária do Pará
é estrangeira



- Colombiana
- Holanda
- Peru
- Paraguai
- Filipinas
- Espanha
- Surinamesa



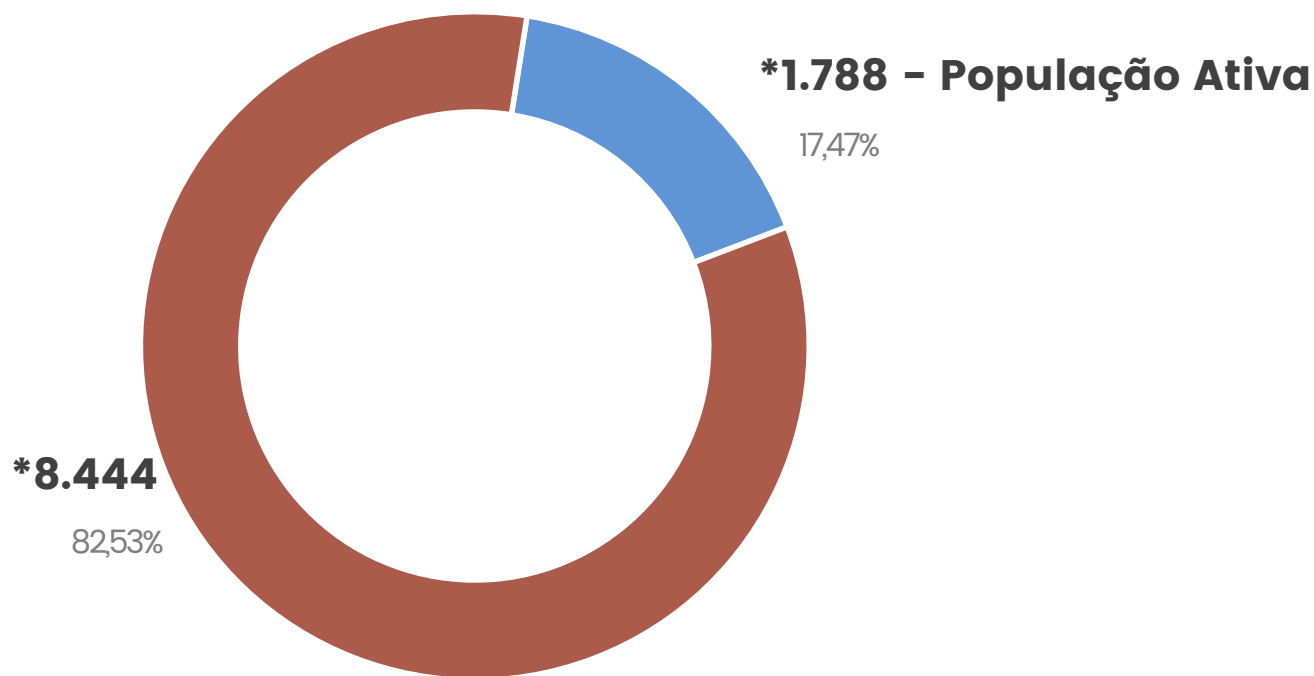


05

TRABALHO

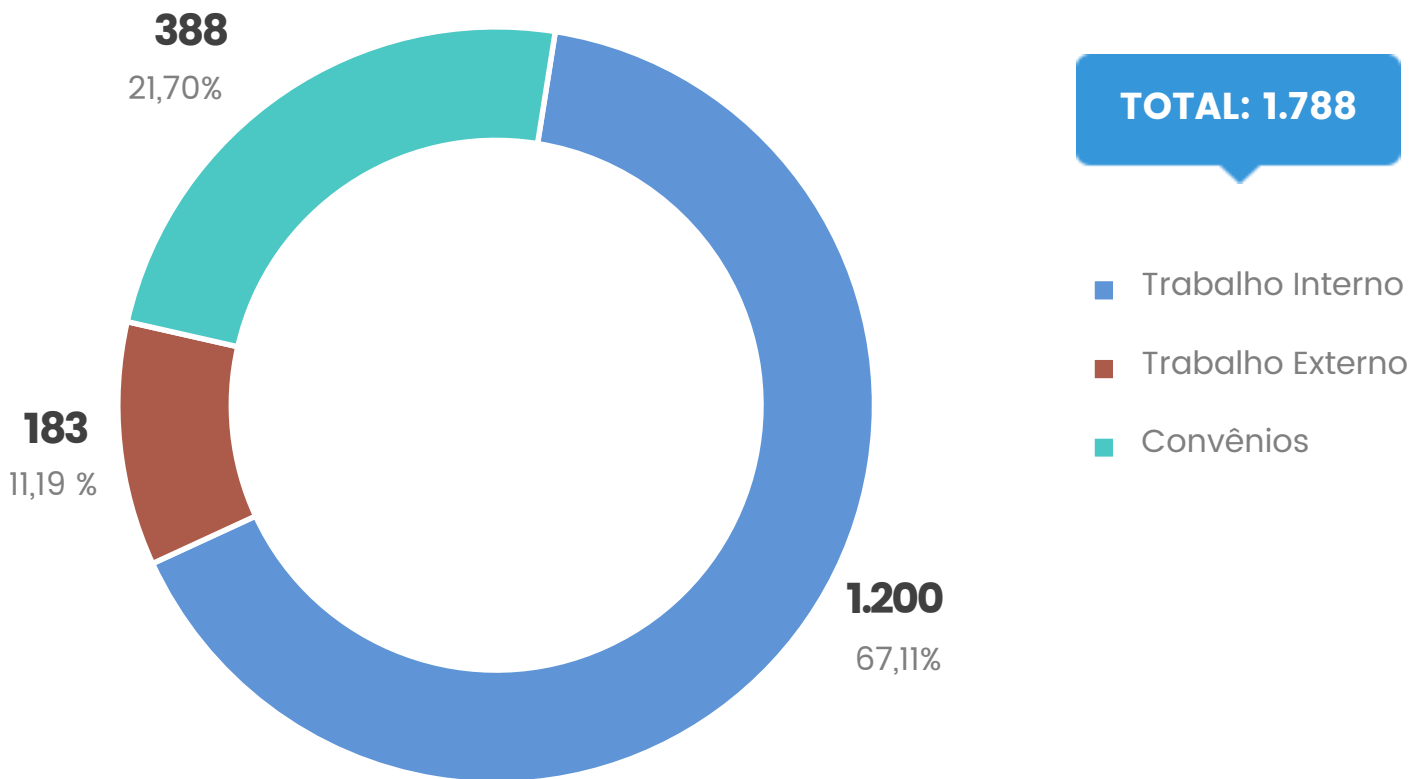


Inserção da população carcerária em atividades laborativas

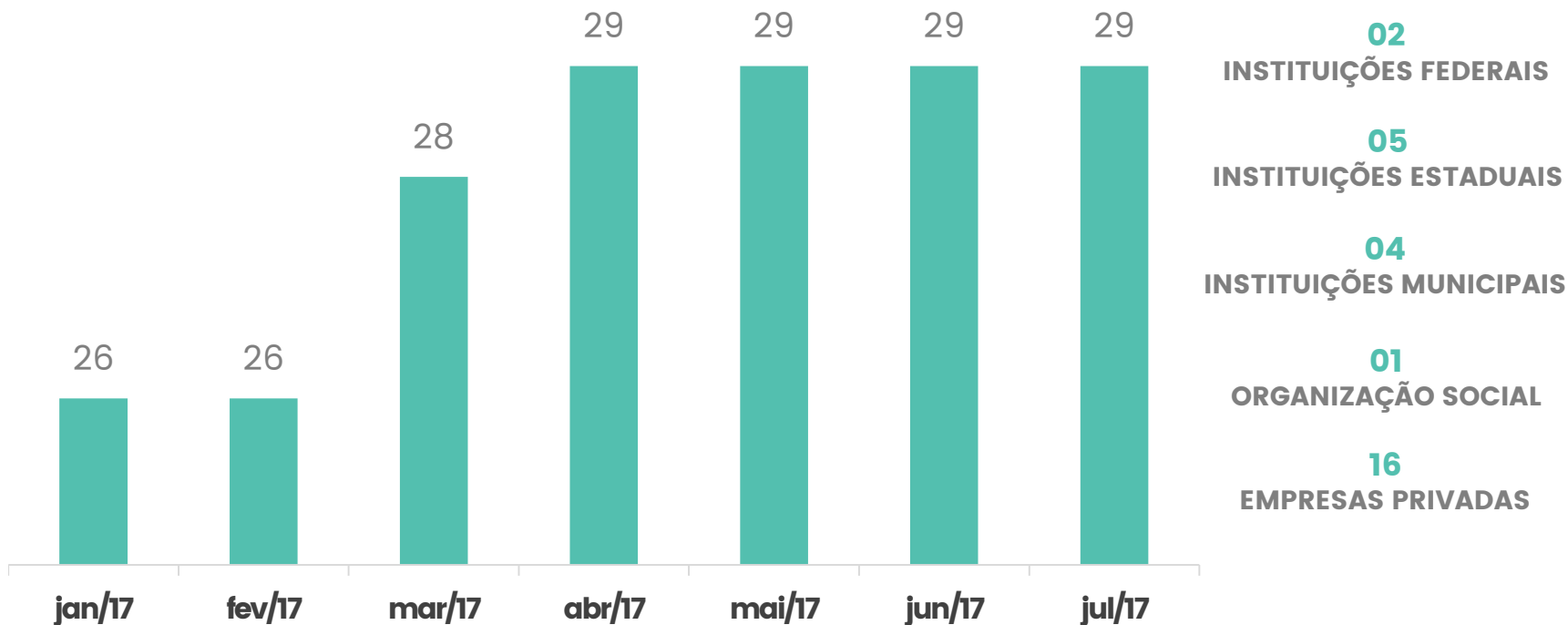


*Os Valores somados quantificam um total de 10.232 presos sentenciados.

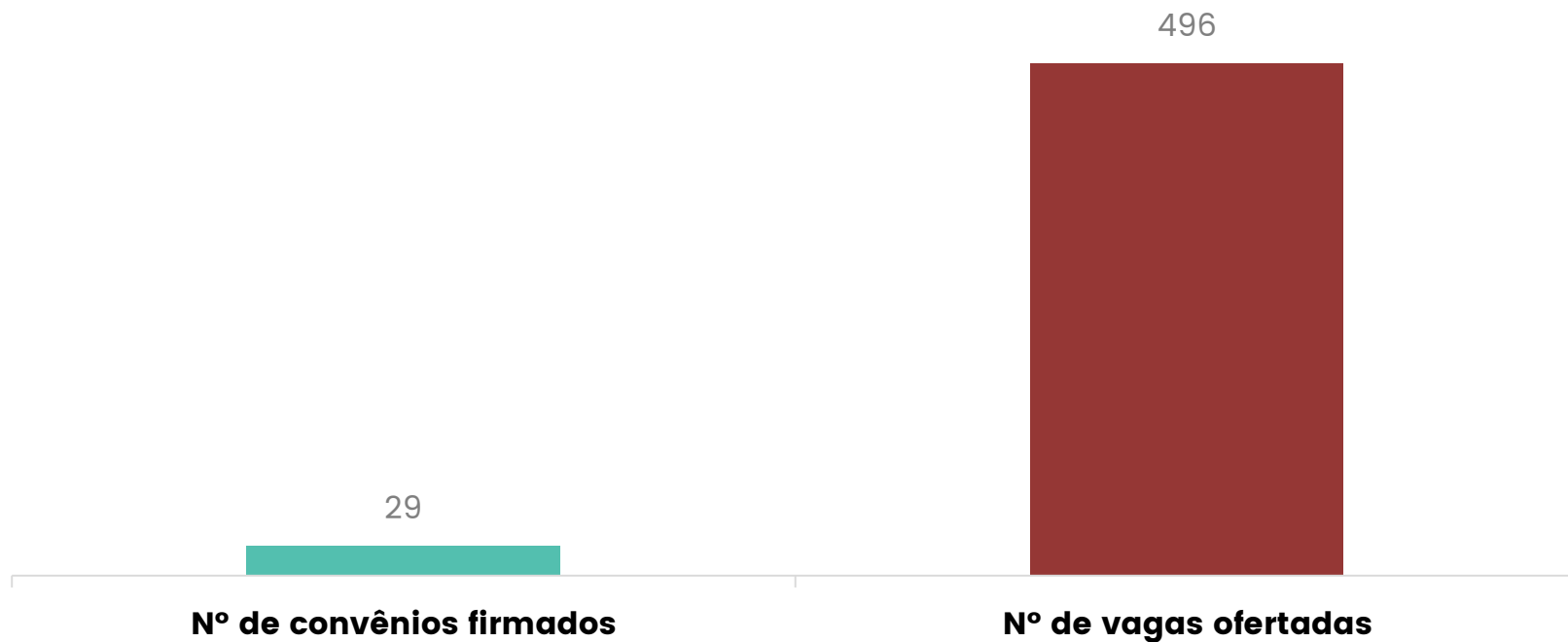
Número de internos trabalhando



Convênios com instituições públicas e/ou privadas que ofertam vagas de trabalho à população carcerária



Número de vagas ofertadas em relação aos convênios firmados





enem
2014

2ª APLICAÇÃO

ATENÇÃO

LEIA ATENTAMENTE AS INSTRUÇÕES CONTIDAS NO
CADERNO DE QUESTÕES, NO CARTÃO-RESPOSTA E NA
FOLHA DE REDAÇÃO.

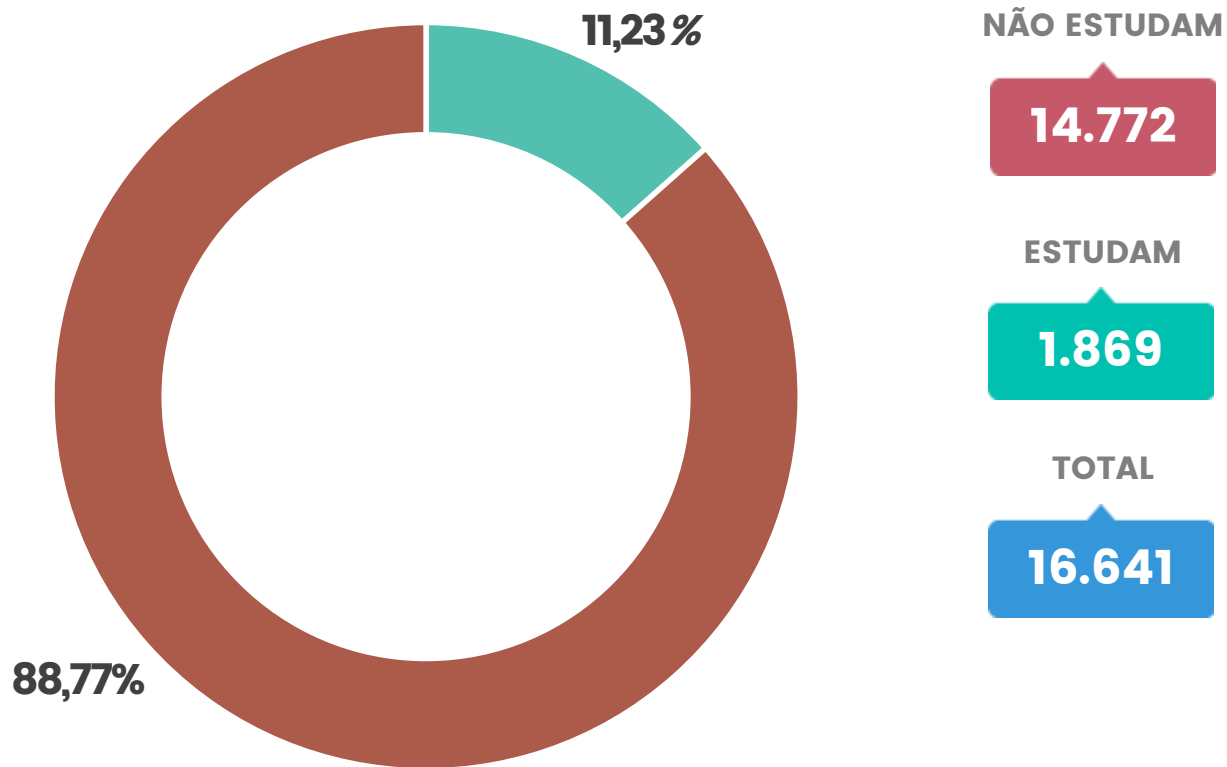
INEP

06


EDUCAÇÃO



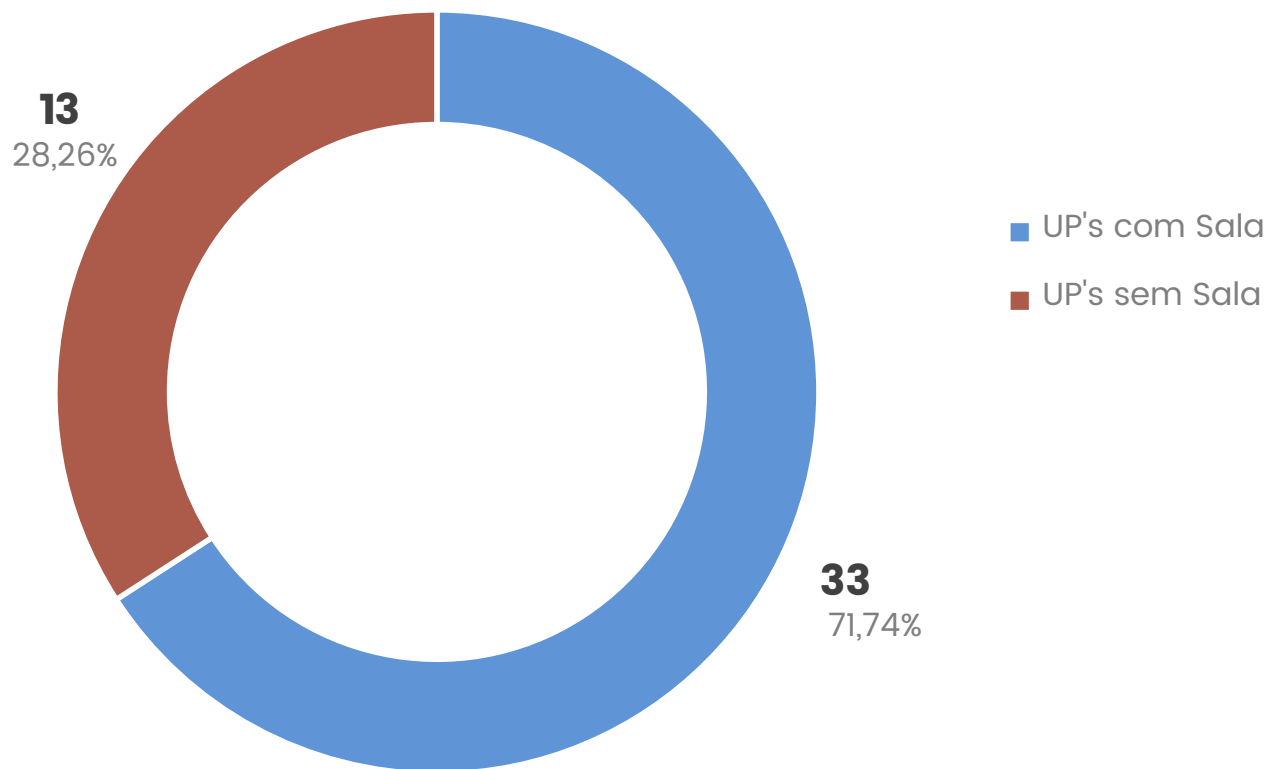
Inserção da população carcerária em atividades educacionais



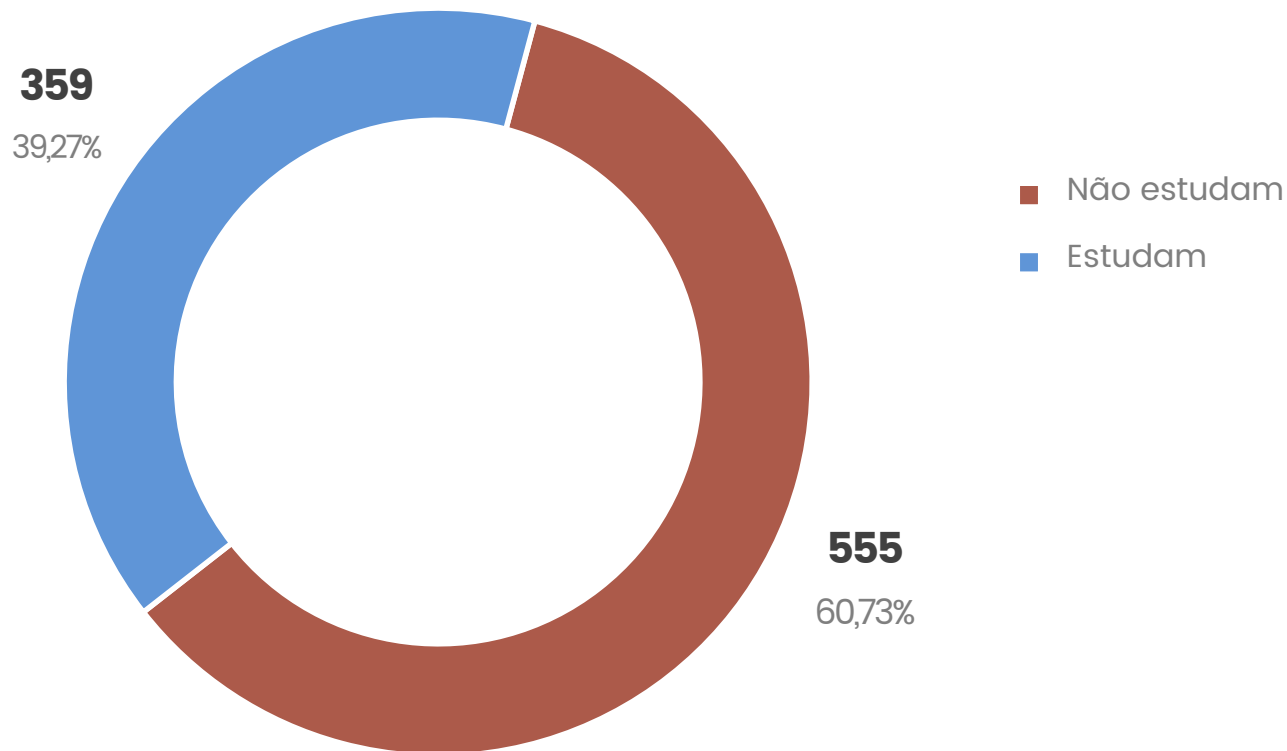
Presos em atividades educacionais



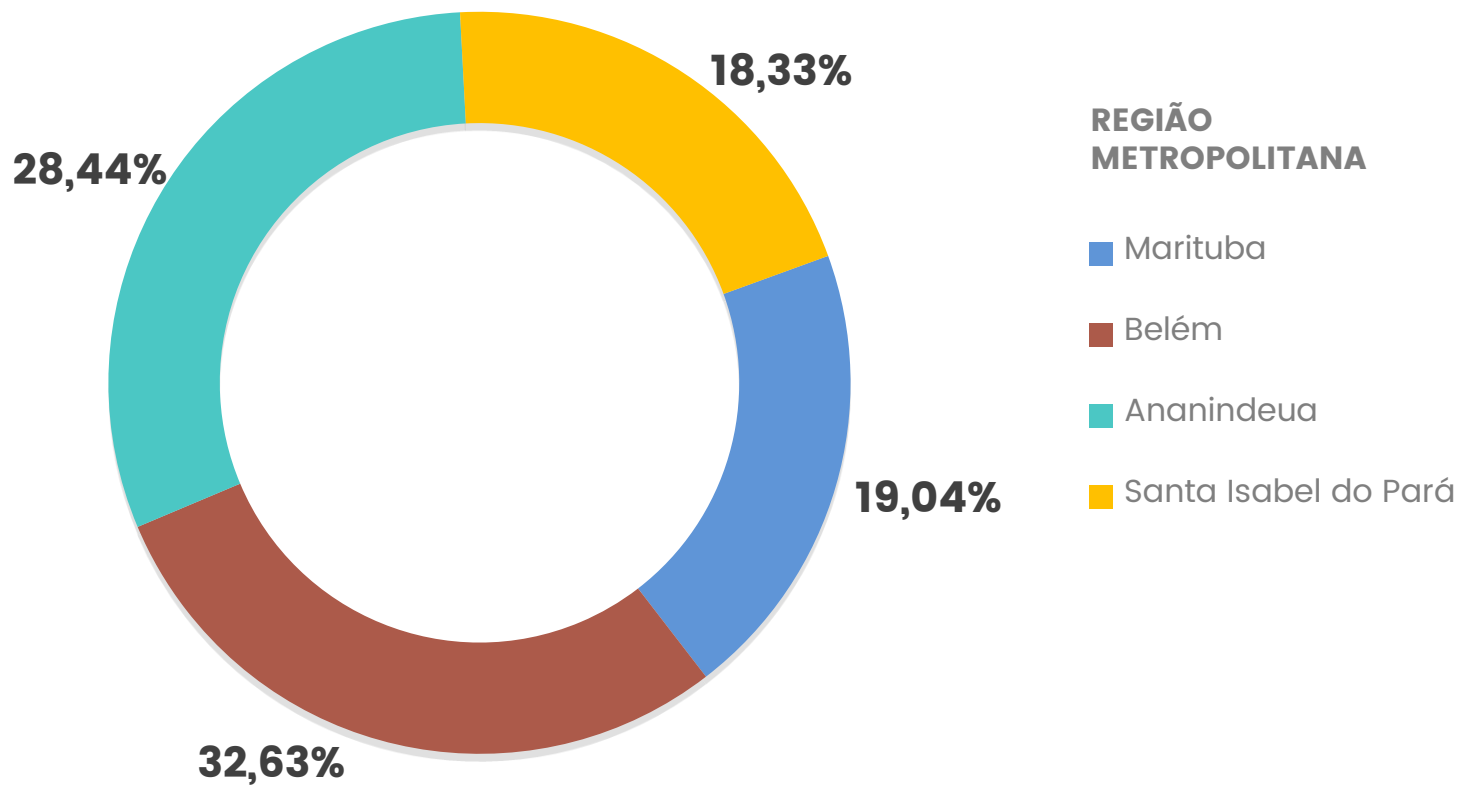
Unidades prisionais com salas de aula



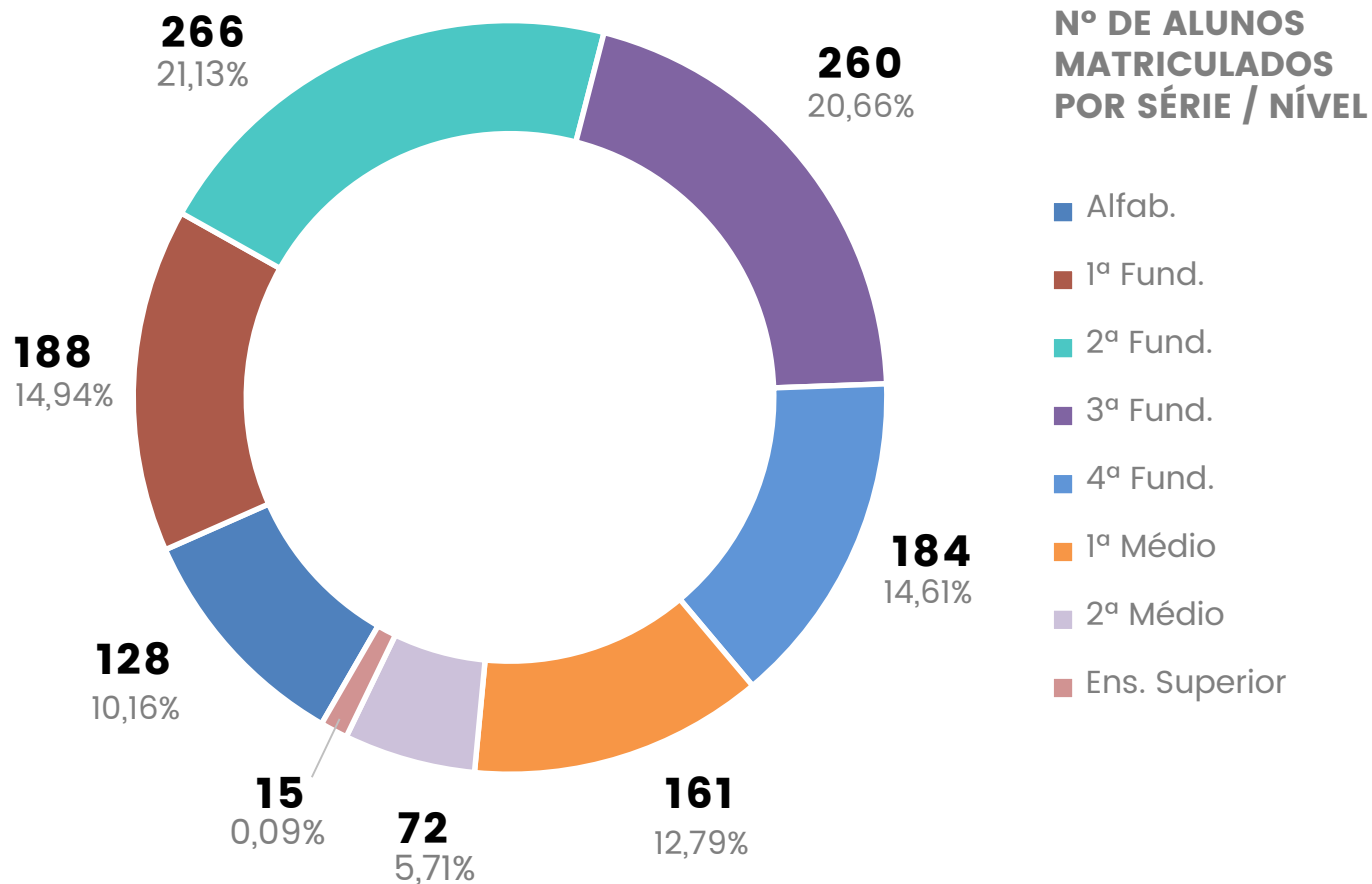
Inserção das mulheres encarceradas em atividades educacionais



Ensino regular (EJA)




Educação formal – Ensino Regular



Projeto Arca da Leitura (Quantidades de bibliotecas e livros nas unidades prisionais)

MUNICÍPIO	UNIDADE PRISIONAL	QUANTIDADE DE LIVROS
ABAETETUBA	CRRAB	82
ANANINDEUA	CRF, CTM II	2.662
BELÉM	CDPI, CRC	665
BREVES	CRRBREVES	350
MARITUBA	PEM I, PEMII, PEMIII	7.444
MOCAJUBA	CRRMOC	460
SANTA IZABEL	HGP, CRPP II, CPASI, CRECAN, CTM III	5.555
CAMETÁ	CRRCAM	130
CAPANEMA	CRRCAP	506
CASTANHAL	CRRCAST	1.639
PARAGOMINAS	CRRPA	687
SALINAS	CRRSAL	395
SANTARÉM	CRASHM	3.070
ITAITUBA	CRRI	243
MARABÁ	CRFMARABÁ	719
TUCURUÍ	CRRT	190
TOMÉ-AÇU	CRRTA	350
TOTAL	25	25.147

A man in a blue suit is shown in profile, covering his face with his hands as if crying or overwhelmed. A woman behind him, wearing a blue dress, has her hand on his head and is smiling. The background is a blurred crowd of people.

Essa é mais uma vitória na minha vida. Resolvi terminar os estudos porque tenho vontade de fazer algo melhor pro futuro.

Jhonantan Miranda, detento

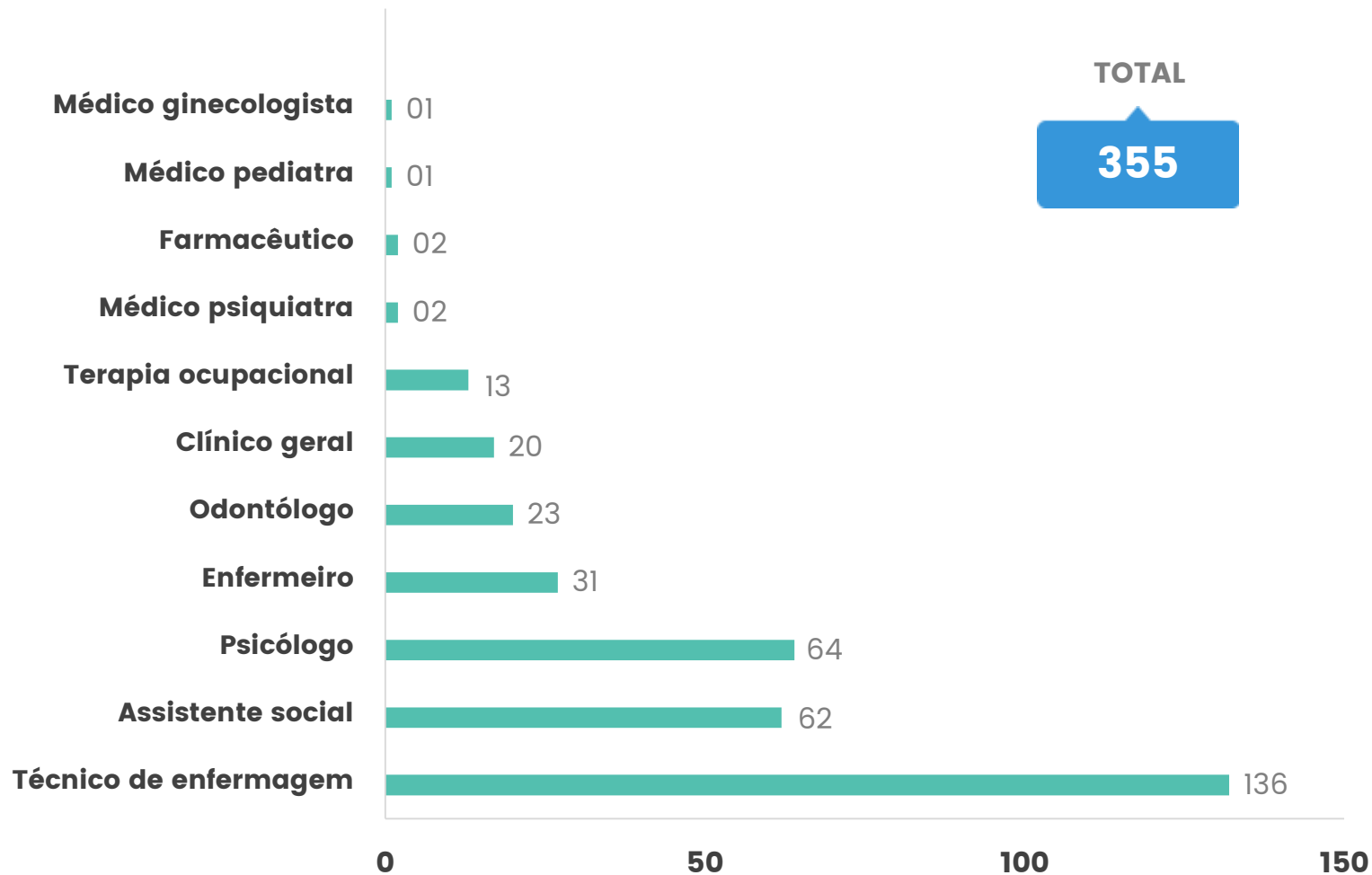




07

SAÚDE

Relação de servidores da Diretoria de Assistência Biopsicossocial-DAB



Atendimento de saúde

QUANTIDADE	2016	JAN/17	FEV/17	MAR/17	ABR/17	MAI/17	JUN/17	JUL/17	AGO/17	SET/17	OUT/17	NOV/17	DEZ/17
MÉDICO	20.608	1.714	1.467	1.766	1.032	1.650	1.283	1.281					
ENFERMEIRO	44.251	3.743	3.269	4.055	2.830	3.423	3.343	2.510					
PSICÓLOGO	20.955	1.501	1.702	1.615	1.421	1.486	1.450	1.421					
ODONTÓLOGO	9.151	456	659	707	488	660	599	653					
TERAPEUTA OCUPACIONAL	3.303	184	146	145	261	275	293	502					
TÉCNICO DE ENFERMAGEM	206.399	19.921	15.795	20.081	15.333	18.148	14.939	15.448					
SERVIÇO SOCIAL - DSP	1.094	96	98	137	83	121	134	123					
TOTAL	305.761	27.615	23.136	28.506	21.448	25.763	22.041	21.983					

Observação: Soma de atendimento médico mensal - interno e extra-muro.



Procedimentos de saúde

PROCEDIMENTOS	2016	JAN/17	FEV/17	MAR/17	ABR/17	MAI/17	JUN/17	JUL/17	AGO/17	SET/17	OUT/17	NOV/17	DEZ/17
EXTERNOS *	58.293	2.628	4.145	5.562	4.934	5.975	3.750	3.488					
INTERNOS **	303.216	27.615	23.136	28.506	21.448	25.763	22.041	21.938					
TOTAL	361.509	30.243	27.281	34.068	26.382	31.738	25.791	25.426					

***Procedimentos Externos:** saída de emergência, internação, consultas especializadas realizadas, procedimentos de todas as unidades prisionais.

****Procedimentos Internos:** atendimentos de todos os profissionais (médico, psicólogo, odontólogo, terapeuta ocupacional, assistente social da DAB, enfermeiro e técnico de enfermagem) de saúde de todas as unidades prisionais.

Atendimento por programa de saúde

AÇÕES (ATENDIMENTOS)	JAN/17	FEV/17	MAR/17	ABR/17	MAI/17	JUN/17	JUL/17	AGO/17	SET/17	OUT/17	NOV/17	DEZ/17
MUTIRÃO	0	0	0	0	0	0	0					
LABORATORIAL - TB	168	80	118	66	118	98	103					
TUBERCULOSE - TB	18	10	10	40	33	25	30					
SAÚDE MENTAL	49	41	42	30	61	35	43					
DST, HIV, HEPATITE	16	8	16	16	11	8	4					
HIPERTENSÃO - DIABETES	33	76	26	28	52	47	29					
HANSENÍASE	3	3	3	0	1	1	3					
OSTOMIZADOS	4	7	7	6	6	0	3					
NECESSIDADES ESPECIAIS	2	5	1	0	4	2	3					
TOTAL	293	230	223	186	286	216	218					

Obs : Os atendimentos são referentes aos casos novos



Atendimento odontológico

AÇÕES (ATENDIMENTOS)	2016	JAN/17	FEV/17	MAR/17	ABR/17	MAI/17	JUN/17	JUL/17	AGO/17	SET/17	OUT/17	NOV/17	DEZ/17
NÚMERO DE ATENDIMENTOS	9.569	456	707	707	488	660	599	653					
EXAME CLÍNICO	6.630	254	623	623	226	401	406	454					
EXAME ESPECÍFICO	156	0	19	19	0	0	1	0					
TARTARECTOMIAS	865	23	49	49	16	22	61	37					
EXTRAÇÕES	3.577	283	215	215	156	238	288	308					
RESTAURAÇÕES													
RESINA	1.177	35	73	73	52	77	134	108					
AMÁLGAMA	248	8	21	21	2	0	0	0					

Atendimento odontológico

AÇÕES (ATENDIMENTOS)	2016	JAN/17	FEV/17	MAR/17	ABR/17	MAI/17	JUN/17	JUL/17	AGO/17	SET/17	OUT/17	NOV/17	DEZ/17
SUTURAS	2.108	93	119	113	91	107	101	170					
Nº DE ANESTÉSICOS UTILIZADOS	7.142	417	632	316	277	448	598	601					
CURATIVOS	117	44	24	39	35	20	22	22					
REMOÇÕES DE SUTURAS	1.011	33	25	50	41	53	45	61					
INJETÁVEIS	1.486	1	607	133	5	8	5	15					
MEDICAMENTOS	9.157	207	20	623	169	584	462	725					
TOTAL	43.243	1,854	2.827	2.981	1.558	2.618	2.722	3.154					

Atendimento psicológico

ATIVIDADES	2016	JAN/17	FEV/17	MAR/17	ABR/17	MAI/17	JUN/17	JUL/17	AGO/17	SET/17	OUT/17	NOV/17	DEZ/17
INDIVIDUAL	19.485	1.501	1.702	1.615	1.421	1.486	1.450	1.421					
GRUPAL	2.140	38	48	134	167	150	141	290					
ATENDIMENTO FAMILIAR	936	18	65	104	126	94	47	37					
FUNCIONÁRIOS	562	32	76	69	88	38	77	15					
TOTAL	23.123	1.589	1.891	1.922	1.802	1.768	1.715	1.764					

Atendimento psicológico

PROCEDIMENTOS	2016	JAN/17	FEV/17	MAR/17	ABR/17	MAI/17	JUN/17	JUL/17	AGO/17	SET/17	OUT/17	NOV/17	DEZ/17
AV.INICI./TRIAGEM	12.715	941	1.102	923	923	1.021	1.053	977					
ANAMNESES	1.974	26	209	92	67	219	161	202					
DINÂM.GRUPO	264	7	1	149	27	22	12	24					
TESTE PSICOLÓGICO	244	11	1	4	94	10	2	107					
ESCUT./ACONS.PSIC.	8.756	700	700	540	555	571	780	635					
ESTUDO DE CASO	263	27	17	5	2	26	19	20					
COLETA DE DADOS COMPLEM.	4.046	354	459	599	410	446	444	396					
PALESTRA	1.230	0	3	38	4	18	3	70					
OFICINAS	239	0	0	15	14	16	0	99					
ACOMP.PSICOTERAPÊUTICO	2.038	151	74	35	18	112	101	115					
ACOMP.CONSULTA EXTERNA	215	49	11	2	0	10	3	7					
TOTAL	31.984	2.266	2.577	2.402	2.114	2.471	2.578	2.642					

Atendimento com terapeuta ocupacional

Nº DE ATENDIDOS	2016	JAN/17	FEV/17	MAR/17	ABR/17	MAI/17	JUN/17	JUL/17	AGO/17	SET/17	OUT/17	NOV/17	DEZ/17
ACOMPANHAMENTO INDIVIDUAL	2.869	184	146	145	261	275	293	502					
ACOMPANHAMENTO E ENCAMINHAMENTO A EDUCAÇÃO	196	18	15	21	1	1	34	47					
ATENDIMENTO EM GRUPO	1.697	360	126	7	47	148	279	735					
ATENDIMENTO INDIVIDUAL	512	184	146	145	261	275	293	502					
ATENDIMENTO PSIQUIÁTRICO	132	5	3	0	0	3	3	0					
ATENDIMENTO EM REABILITAÇÃO FÍSICO-FUNCIONAL	12	0	0	0	0	0	0	0					
ATENDIMENTO FAMILIAR E/OU ORIENTAÇÃO FAMILIAR	37	0	0	0	0	0	0	0					
TOTAL	5.455	751	436	318	570	702	902	1.786					

Atendimento com terapeuta ocupacional

Nº DE PROCEDIMENTOS	2016	JAN/17	FEV/17	MAR/17	ABR/17	MAI/17	JUN/17	JUL/17	AGO/17	SET/17	OUT/17	NOV/17	DEZ/17
TRIAGENS	1.162	68	44	52	147	78	103	233					
AVALIAÇÃO TÉCNICA	759	22	45	6	83	32	104	98					
GRUPO TERAPÊUTICO	164	2	126	25	0	0	1	0					
OFICINA TERAPÊUTICA	24	0	3	2	1	1	1	3					
ATIVIDADES CULTURAIS	83	2	0	3	2	1	1	2					
TOTAL	2.192	94	218	88	233	112	210	336					

Consultas médicas

Nº DE CONSULTAS	2016	JAN/17	FEV/17	MAR/17	ABR/17	MAI/17	JUN/17	JUL/17	AGO/17	SET/17	OUT/17	NOV/17	DEZ/17
CONSULTAS MÉDICAS INTERNAS	17.041	1.430	1.197	1.537	942	1.391	1.198	1.144					
CONSULTAS MÉDICAS EXTERNAS	1.033	40	54	67	76	68	88	80					
TOTAL	18.074	1.470	1.251	1.604	1.018	1.459	1.286	1.224					

Atendimento de enfermagem

Nº DE PROCEDIMENTOS	2016	JAN/17	FEV/17	MAR/17	ABR/17	MAI/17	JUN/17	JUL/17	AGO/17	SET/17	OUT/17	NOV/17	DEZ/17
VERIFICAÇÃO DE SINAIS VITAIS	14.871	641	435	636	494	995	282	409					
CURATIVOS	16.498	1.608	1.684	1.856	1.376	1.606	1.313	1.234					
AUXILIO DE PEQUENAS CIRURGIAS	433	12	6	79	5	3	17	5					
NEBULIZAÇÃO	2.735	245	187	363	267	277	242	227					
RETIRADA DE PONTOS	1.220	107	61	78	81	138	85	47					
TOTAL	35.757	2.613	2.373	3.012	2.223	3.019	1.939	1.922					

Atendimento de Téc. em enfermagem

ATENDIMENTOS	2016	JAN/17	FEV/17	MAR/17	ABR/17	MAI/17	JUN/17	JUL/17	AGO/17	SET/17	OUT/17	NOV/17	DEZ/17
1ª VEZ	120.366	14.291	13.412	17.187	12.138	14.452	12.054	11.582					
RETORNO	68.146	5.630	2.383	2.894	3.195	3.696	2.885	3.466					
TOTAL	188.512	19.921	15.795	20.081	15.333	18.148	14.939	15.448					

**Siga a Susipe
nas** _____
**redes
sociais!**



Ministério do Trabalho e Emprego



CARTEIRA DE TRABALHO
E SOCIAL



08

ASSISTÊNCIA SOCIAL

Quantidade de Pessoas Atendidas

PÚBLICO	2016	JULHO	JAN/JULHO
PRESO	50.158	3.638	26.655
FAMILIAR	40.909	2.805	21.262
TOTAL	91.067	6.443	47.917

Encaminhamento para Redes de Serviços

REDE DE SERVIÇOS	2016	JULHO			JAN/JULHO
		PRESO	FAMILIAR	TOTAL	
ASSISTÊNCIA (CRAS, CREAS, SEJUDH, Cartórios, Programas de Renda Mínima etc)	2.633	50	92	142	1.402
JUSTIÇA (Defensoria, Ministério Público, VEP, Tribunal etc.)	2.973	92	85	177	1.673
SAÚDE (SESPA, SESMA, Unidades de Saúde etc.)	1.184	38	04	42	474
EDUCAÇÃO (SEDUC, SEMEC, Escolas etc.)	1.033	23	07	30	347
PREVIDÊNCIA (INSS)	1.967	49	60	109	961
TOTAL	9.790	252	248	500	4.857

Documentação Civil Viabilizada

DOCUMENTAÇÃO	2016	JUNHO			JAN/JUNHO
		PRESO	FAMILIAR	TOTAL	
RG	1.516	66	14	80	928
CERTIDÃO DE NASCIMENTO	1.017	12	33	45	754
CTPS	105	01	---	01	52
CPF	316	12	---	12	139
NIT	75	01	---	01	15
TÍTULO ELEITORAL (Declaração)	187	01	---	01	10
TOTAL	3.216	93	47	140	1.898

Encaminhamentos para Auxílios e Benefícios

DESCRIÇÃO	2016	JULHO	JAN/JULHO
ENCAMINHAMENTO PARA AUX. RECLUSÃO	1.106	91	697
AUXÍLIOS FUNERÁRIOS	41	06	36
DOAÇÃO AO PÚBLICO ALVO	441	108	1.071
VISITAS HOMOAFETIVAS	95	03	45



PODER JUDICIÁRIO
TRIBUNAL DE JUSTIÇA DO ESTADO DO PARÁ
PROJETO COMEÇAR DE NOVO/GME
NÚCLEO SOCIOAMBIENTAL

CERTIFICADO

TRIBUNAL DE JUSTIÇA DO ESTADO DO PARÁ
CERTIFICA QUE:

Kathlyn Nazare Oliveira de Albuquerque

CONCLUIU O CURSO DE CAPACITAÇÃO E INCLUSÃO PRODUTIVA COMO
TADOR DE MATERIAL RECICLÁVEL DO PROJETO "RECICLANDO LIXO, TRANSFORMANDO"
NO PERÍODO DE 24 A 28 DE AGOSTO DE 2015, COM
CARGA HORÁRIA DE 24 HORAS

Chamúsca

GRACIANO BENEDETO

Rodrigues

EVELINE RODRIGUES

Coordenadora de
Gestão Socioambiental

20/08/15



09

**ASSISTÊNCIA AO
EGRESSO E FAMÍLIA**

Quantidade de Pessoas Atendidas

PÚBLICO	2016	JULHO	JAN/JULHO
EGRESSO	706	32	334
PRISÃO DOMICILIAR	514	21	289
MONITORADO ELETRONICAMENTE	593	33	465
FAMILIAR	67	03	50
ALVARÁ PROVISÓRIO	22	02	73
TOTAL	1902	91	1.211



Encaminhamento para Redes de Serviços

REDE DE SERVIÇOS	2016	JULHO					JAN/JULHO
		EGRESSO	PRISÃO DOMICILIAR	MONITORADO ELETRONICAMENTE	FAMILIAR	TOTAL	
ASSISTÊNCIA (CRAS, CREAS, SEJUDH, Cartórios, Programas de Renda Mínima etc.)	168	03	---	---	---	03	184
JUSTIÇA (Defensoria, Ministério Público, VEP, Tribunal etc.)	217	13	07	06	---	26	253
SAÚDE (SESPA, SESMA, Unidades de Saúde etc.)	146	---	---	---	---	---	120
EDUCAÇÃO (SEDUC, SEMEC, Escolas etc.)	101	---	---	---	---	---	115
PREVIDÊNCIA (INSS)	11	---	---	---	---	---	09
FÁBRICA ESPERANÇA	32	01	---	---	---	01	10
CHEQUE MORADIA	10	---	---	---	---	---	01
CREDCIDADÃO	14	04	---	---	---	04	65
TOTAL	699	21	07	06	---	34	757

Documentação Civil Viabilizada

DOCUMENTAÇÃO	2016	JULHO					JAN/JULHO
		EGRESSO	PRISÃO DOMICILIAR	MONITORADO ELETRONICAMENTE	FAMILIAR	TOTAL	
RG	295	12	15	07	---	34	214
Certidão de Nascimento	69	---	---	---	---	---	43
CTPS	115	02	05	02	---	09	103
CPF	106	---	---	---	---	---	96
Título Eleitoral (Declaração)	196	10	07	06	---	23	173
TOTAL	781	24	27	15	---	66	629


Interno
sem
produção.



Interno
produtivo.

O trabalho
renova vidas
e liberta.







10

**ASSISTÊNCIA E
VALORIZAÇÃO AO SERVIDOR**

Demonstrativo de Ações ao Servidor

ESPECIALIDADE	NÚMERO DE ATENDIMENTOS
ATENDIMENTO DE PSICOLOGIA NO CONSULTÓRIO DA CAVS/ATENDIMENTO DOMICILIAR, HOSPITALAR, DE SOBREAUTO E OUTRAS ATIVIDADES	57
ATENDIMENTO DE SERVIÇO SOCIAL NO CONSULTÓRIO DA CAVS/ATENDIMENTO DOMICILIAR, HOSPITALAR, DE SOBREAUTO E OUTRAS ATIVIDADES	22
RECEBIMENTO DE ATESTADOS MEDICOS NA CAVS	163
ATENDIMENTO DE NUTRIÇÃO NO CONSULTÓRIO DA CAVS/ATENDIMENTO DOMICILIAR, HOSPITALAR E OUTRAS ATIVIDADES	0
VERIFICAÇÃO DE PRESSÃO ARTERIAL NO CONSULTÓRIO DA CAVS	11
CHEQUE MORADIA	109
MASSOTERAPIA	145
TOTAL	507

NOVAS EDIÇÕES

DA REVISTA ALÉM MUROS

EDIÇÃO 13 / 2017



Acesse susipe.pa.gov.br





11

**ESCOLA DE ADMINISTRAÇÃO
PENITENCIÁRIA**

Relatório de atividades da Escola de Administração Penitenciária

JULHO DE 2017

CURSOS	PERÍODO	QTDE	PÚBLICO ALVO
PROCEDIMENTOS DISCIPLINAR PENITENCIÁRIO - PDP - BELÉM/PA - TURMA IV	12/07 E 14/07/2017	11	Servidores do sistema penitenciário que serão multiplicadores nas unidades penais
TOTAL	--	11	

Relatório de atividades da Escola de Administração Penitenciária

JULHO DE 2016

CURSOS	PERÍODO	QTDE	PÚBLICO ALVO
TREINAMENTO BÁSICO DE AGENTES PENITENCIÁRIOS TURMA-21 - REGIÃO METROPOLITANA - PSS 07 - Realizado: MARITUBA/PA	28/06 A 17/07/2017	32	Candidatos aos cargos de agentes penitenciários
TREINAMENTO BÁSICO DE AGENTES PENITENCIÁRIOS TURMA-22 - REGIÃO METROPOLITANA - PSS 07 - Realizado: MARITUBA/PA	28/06 A 17/07/2017	31	Candidatos aos cargos de agentes penitenciários
TREINAMENTO BÁSICO DE AGENTES PENITENCIÁRIOS TURMA-23 - REGIÃO METROPOLITANA - PSS 07 - Realizado: MARITUBA/PA	28/06 A 17/07/2017	20	Candidatos aos cargos de agentes penitenciários
TREINAMENTO BÁSICO DE AGENTES PENITENCIÁRIOS TURMA-24 - REGIÃO METROPOLITANA - PSS 07 - Realizado: MARITUBA/PA	28/06 A 17/07/2017	26	Candidatos aos cargos de agentes penitenciários

Relatório de atividades da Escola de Administração Penitenciária

JULHO DE 2016

CURSOS	PERÍODO	QTDE	PÚBLICO ALVO
TREINAMENTO BÁSICO DE AGENTES PENITENCIÁRIOS TURMA-25 - REGIÃO METROPOLITANA - PSS 07 - Realizado: MARITUBA/PA	28/06 A 17/07/2017	26	CANDIDATOS AOS CARGOS DE AGENTES PENITENCIÁRIOS
TREINAMENTO BÁSICO DE AGENTES PENITENCIÁRIOS TURMA-26 - REGIÃO METROPOLITANA - PSS 07 - Realizado: MARITUBA/PA	28/06 A 17/07/2017	44	CANDIDATOS AOS CARGOS DE AGENTES PENITENCIÁRIOS
TREINAMENTO BÁSICO DE AGENTES PENITENCIÁRIOS TURMA-27 - REGIÃO METROPOLITANA - PSS 07 - Realizado: TAILÂNDIA/PA	26/06 A 12/06/2017	14	CANDIDATOS AOS CARGOS DE AGENTES PENITENCIÁRIOS
TOTAL		193	

Relatório de atividades da Escola de Administração Penitenciária

JULHO DE 2016

SUSIPE EM NÚMEROS - JUL 2017


CURSOS	PERÍODO	QTDE	PÚBLICO ALVO
PESQUISA ACADÊMICA	JULHO/2017	07	ESTUDANTES ACADÊMICOS QUE TEM COMO OBJETO DE ESTUDO O SISTEMA PENITENCIÁRIO DO PARÁ
TOTAL		07	



***Valorizando o servidor através
da Educação Continuada***







12

INVESTIMENTOS NO SISTEMA PENITENCIÁRIO PARAENSE

Obras / geração de vagas – Região Metropolitana

CONSTRUÇÃO DA CADEIA PÚBLICA JOVENS-ADULTOS / DEPEN – SANTA IZABEL

42,50%
EXECUTADO

VALOR TOTAL: R\$ 16.929.922,53

Investimento Federal : R\$ 14.850.000,00

Investimento Estadual: R\$ 2.079.922,53

Vagas: 603 - Regime: Fechado -
Previsão de entrega: dez /2017

CENTRO DE RECUPERAÇÃO PENITENCIÁRIA DO PARÁ I – CRPP I

34,55%
EXECUTADO

Investimento: R\$ 7.482.858,83

Objeto: Construção de dois blocos carcerários no CRPP I

Vagas: 342 Regime: fechado
Previsão de Entrega: fev/2018

PRESÍDIO ESTADUAL METROPOLITANO III – PEM III

22,40%
EXECUTADO

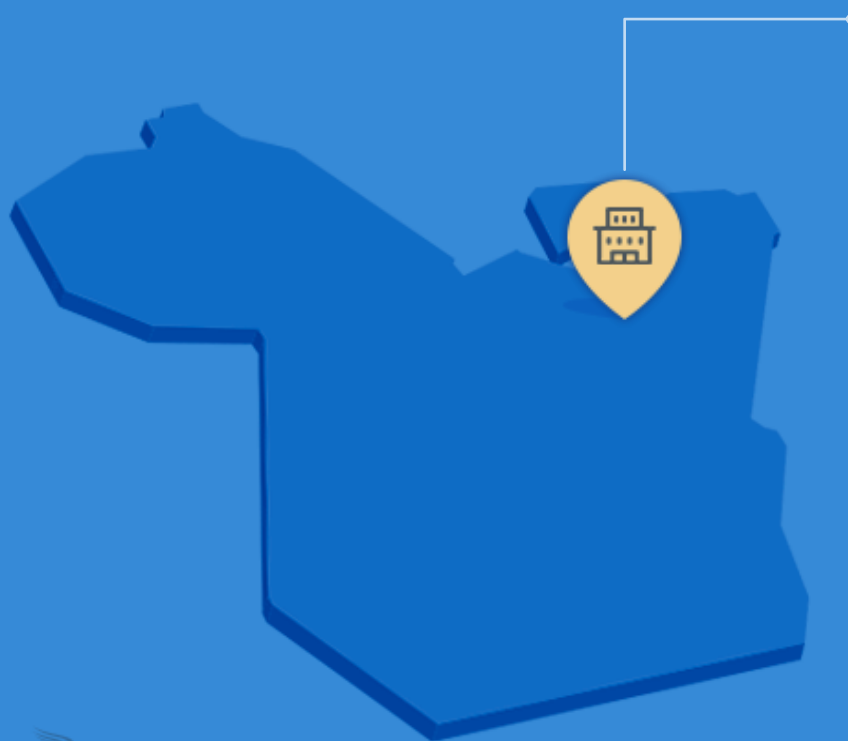
Investimento: R\$ 4.062.543,96

Objeto: Construção de três blocos carcerários no PEM III

Vagas: 310 | Regime: fechado -
Previsão de entrega: dez/2017



Obras / geração de vagas – Região Tocantins



AMPLIAÇÃO DO CENTRO DE TRIAGEM METROPOLITANO DE ABAETETUBA

5,44%
EXECUTADO

VALOR TOTAL: : R\$ 10.625,194,43

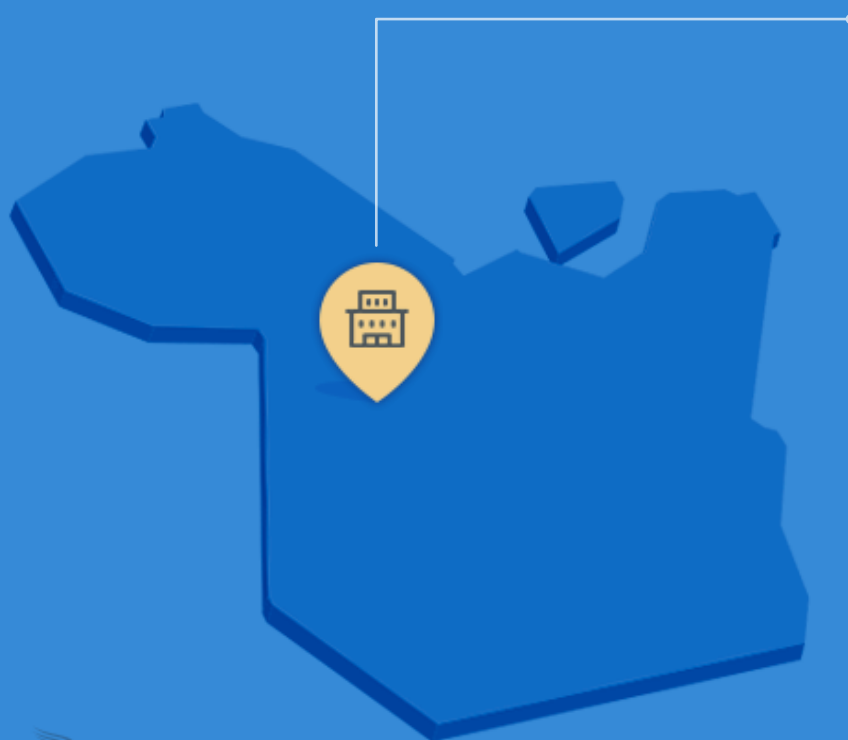
Investimento Federal: R\$ 3.442.500,00

Investimento Estadual: R\$ 7.182.500,00

Vagas: 306 , Regime: Fechado

Previsão de entrega: nov/2017

Obras / geração de vagas – Região Baixo Amazonas



CONSTRUÇÃO DO CENTRO DE REEDUCAÇÃO FEMININO DE SANTARÉM

89,00%
EXECUTADO

VALOR TOTAL: : R\$ 5.308.247,51

Investimento Federal: R\$ 2.635.387,76

Investimento Estadual: R\$2.672.859,75

Vagas: 86 , Regime: Fechado

Previsão de entrega: jan/2018

Obras / geração de vagas – Região Baixo Amazonas



CONSTRUÇÃO DO CENTRO DE TRIAGEM METROPOLITANO DE TUCURUÍ

0,79%
EXECUTADO

VALOR TOTAL: : R\$ 11.034.485,36

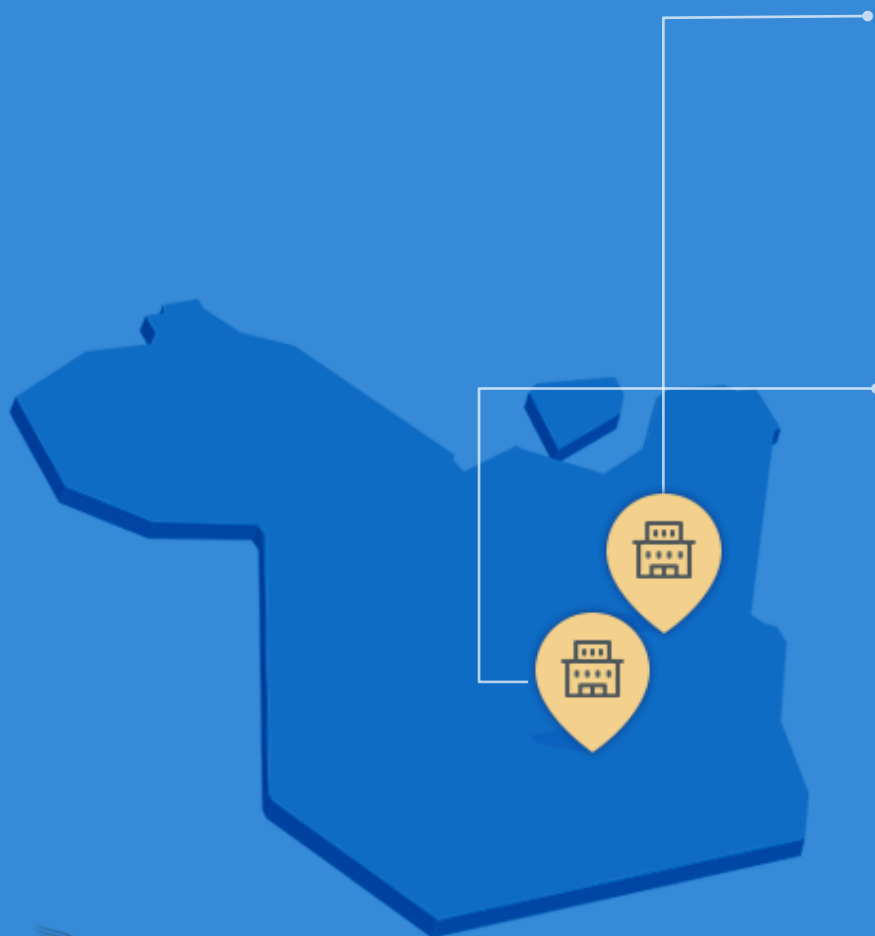
Investimento Federal: R\$ 2.362.500,00

Investimento Estadual: R\$ 8.671.985,36

Vagas: 210, Regime: Fechado

Previsão de entrega: jul/2018

Obras / geração de vagas – Região Rio Capim



AMPLIAÇÃO DO CENTRO DE TRIAGEM METROPOLITANO DE PARAGOMINAS

4,58%
EXECUTADO

VALOR TOTAL: R\$ 11.400.990,23

Investimento Federal: R\$ 3.442.500,00

Investimento Estadual R\$ 7.958.490,23

Vagas: 306 – Regime Fechado

Previsão de entrega: nov /2018

CONSTRUÇÃO DA CADEIA PÚBLICA – MASCULINA – TOMÉ-AÇU

25,62%
EXECUTADO

VALOR TOTAL: R\$ 7.428.235,16

Vagas: 316

Regime: Fechado

Previsão de entrega: jun/2018

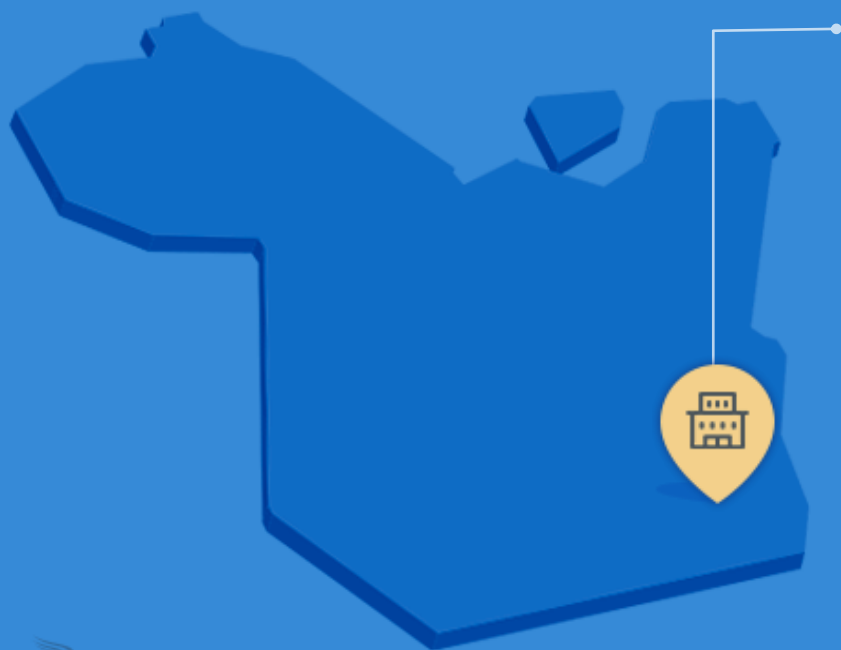
TOTAL DE INVESTIMENTOS:

R\$ 74.272.478,01

GERAÇÃO DE VAGAS:

2.479

Obras / geração de vagas - licitação em andamento



CONSTRUÇÃO DA CADEIA PÚBLICA DE REDENÇÃO

23,00%
EXECUTADO

VALOR TOTAL: R\$ 12.447.006,50

Vagas: 306 | Regime Fechado

Previsão de entrega: dez/2017

Obras / geração de vagas - aguardando licitação

CONSTRUÇÃO DO CENTRO DE RECUPERAÇÃO MASCULINO EM VITÓRIA DO XINGU - NESA

65,00%
EXECUTADO

VALOR TOTAL: R\$ 11.242.137,24
Vagas: 306 - Regime: Fechado

CONSTRUÇÃO DO CENTRO DE REEDUCAÇÃO FEMININO DE VITÓRIA DO XINGU - NESA

80,00%
EXECUTADO

VALOR TOTAL: R\$ 7.966.656,83
Vagas: 105 - Regime: Fechado

CONSTRUÇÃO DA COLÔNIA INDUSTRIAL DE VITÓRIA DO XINGU - NESA


56,00%
EXECUTADO

VALOR TOTAL: R\$ 11.495.191,79
Vagas: 201 - Regime: Semiaberto

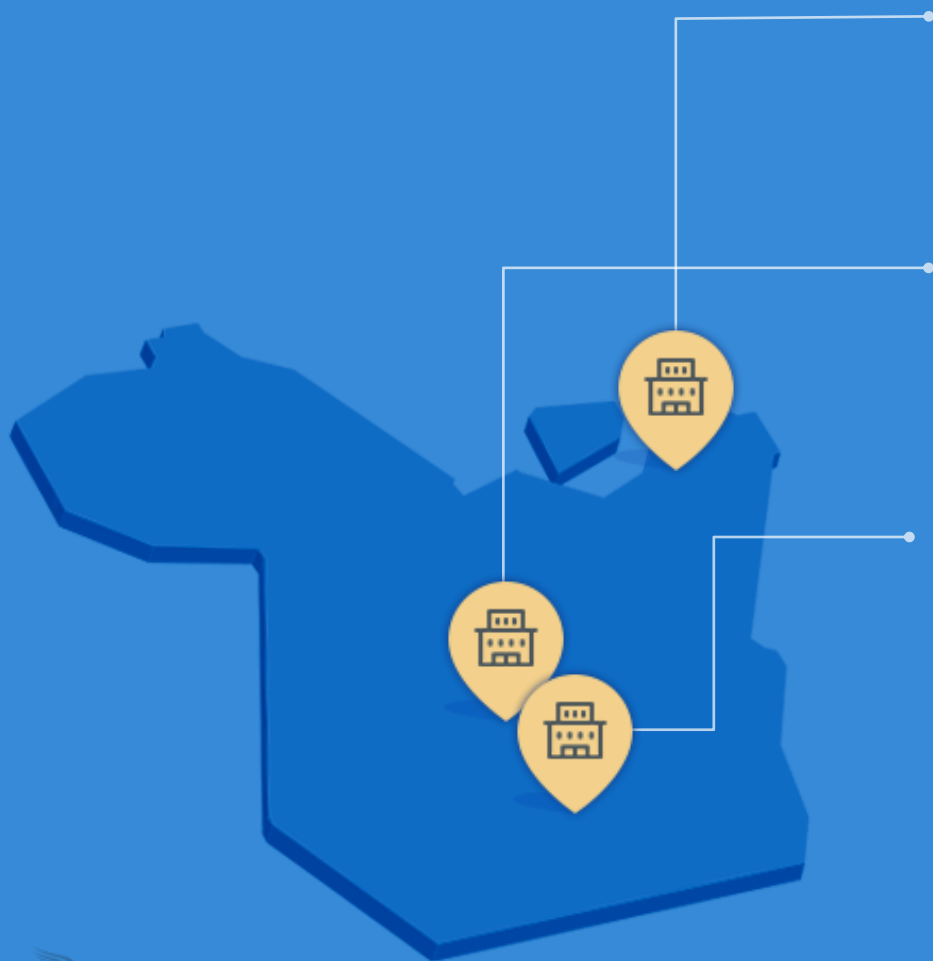
URBANIZAÇÃO DO COMPLEXO PENITENCIÁRIO DE VITÓRIA DO XINGU - NESA

5,00%
EXECUTADO

VALOR TOTAL: R\$ 5.957.580,71



Obras / geração de vagas - aguardando licitação



PENITENCIÁRIA FEMININA DE MARITUBA

0,00%
EXECUTADO

VALOR TOTAL: R\$ 21.944.444,44

Vagas: 421 | Regime: Fechado |
Situação: Aguardando projetos e
licenciamento ambiental.

CONSTRUÇÃO DO CENTRO DE RECUPERAÇÃO MASCULINO DE SÃO FÉLIX DO XINGU

46,89%
EXECUTADO

VALOR TOTAL: R\$ 7.213.708,25

Investimento Federal: R\$ 2.922.212,25
Investimento Estadual: R\$ 4.291.496,00
Vagas: 128 - Regime: Fechado

CONSTRUÇÃO DA CADEIA PÚBLICA - MASCULINA - PARAUAPEBAS

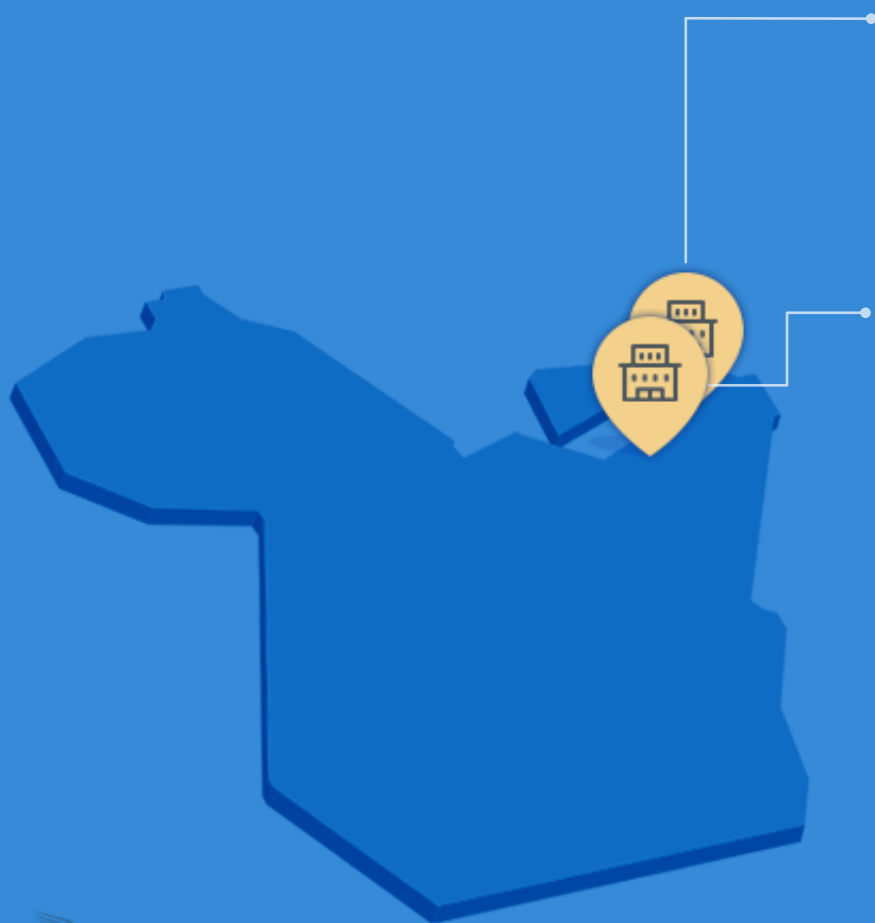
41,00%
EXECUTADO

VALOR TOTAL: R\$ 14.046.309,41

TOTAL DE INVESTIMENTOS:
R\$ 79.866.028,44

GERAÇÃO DE VAGAS:
1467

Obras em geral



CONSTRUÇÃO DE BERÇÁRIO COM 12 LEITOS NO CENTRO DE REEDUCAÇÃO FEMININO DE ANANINDEUA

88,45%
EXECUTADO

VALOR TOTAL: R\$ 1.036.640,16

Investimento Federal: R\$ 624.403,45

Investimento Estadual: R\$ 412.236,71

Previsão de entrega: ago/2017

COMPLEXO PENITENCIÁRIO DE SANTA IZABEL DO PARÁ

99,00%
EXECUTADO

Investimento: R\$ 2.174.100,70

Investimento Federal: R\$ 1.225.640,63

Investimento Estadual: R\$ 920.632,39

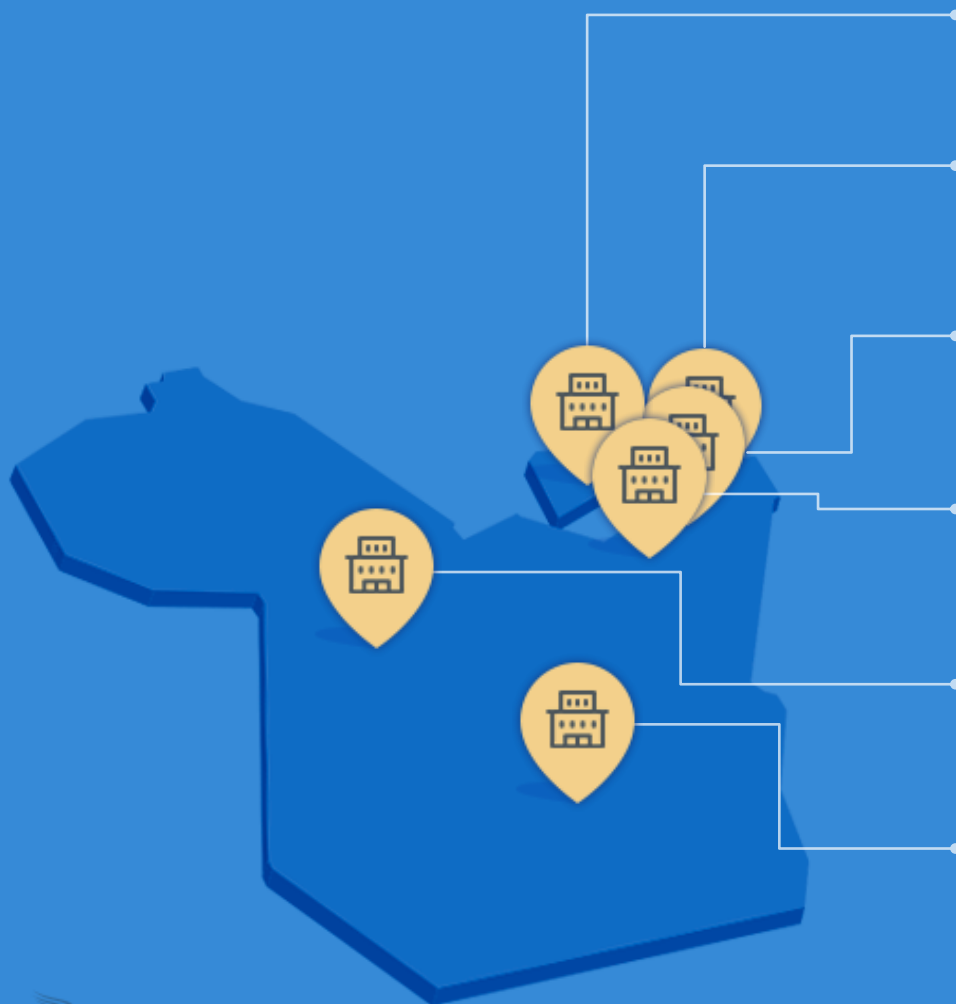
Objeto: Reforma e ampliação da cerca perimetral e guarita de controle de acesso ao Complexo.

Previsão de Entrega: jun/2017

TOTAL DE INVESTIMENTOS:

R\$ 3.182.913,18

Obras concluídas



CENTRO DE RECUPERAÇÃO DE BREVES - CRB

Investimento: R\$ 4.047.711,20
Objeto: Construção do CRB | Vagas: 128

CENTRO DE PROGRESSÃO PENITENCIÁRIA DE BELÉM - CPPB

Investimento: R\$ 410.697,60
Objeto: Reforma e ampliação do CPPB | Vagas: 91

COLÔNIA PENAL AGRÍCOLA DE STA. IZABEL - CPASI

Investimento: R\$ 5.492.378,58
Objeto: Construção de 03 alojamentos na CPASI
Vagas: 382

UNIDADE BÁSICA DE SAÚDE DO CRF/ANANINDEUA

Investimento: R\$ 142.204,62
Objeto: Revitalização do espaço da UBS do CRF/Ananindeua

UNIDADE BÁSICA DE SAÚDE DE SANTARÉM - CRASHM

Investimento: R\$ 104.931,80
Objeto: Reforma e ampliação do espaço para UBS de Santarém

CONSTRUÇÃO DA CENTRAL DE TRIAGEM - MASCULINA - MARABÁ

Investimento Estadual: R\$ 4.314.679,52
Vagas: 292 | Regime: Fechado

Obras concluídas

CONSTRUÇÃO DA CENTRAL DE TRIAGEM MASCULINA DE SANTARÉM

Investimento Estadual: R\$ 4.704.830,99
Vagas: 316 - Regime: Fechado

CENTRO DE REEDUCAÇÃO FEMININO - ANANINDEUA

Investimento: R\$ 183.757,61
Objeto: Construção de Estação de Tratamento de Esgoto

CENTRO DE RECUPERAÇÃO DE BRAGANÇA

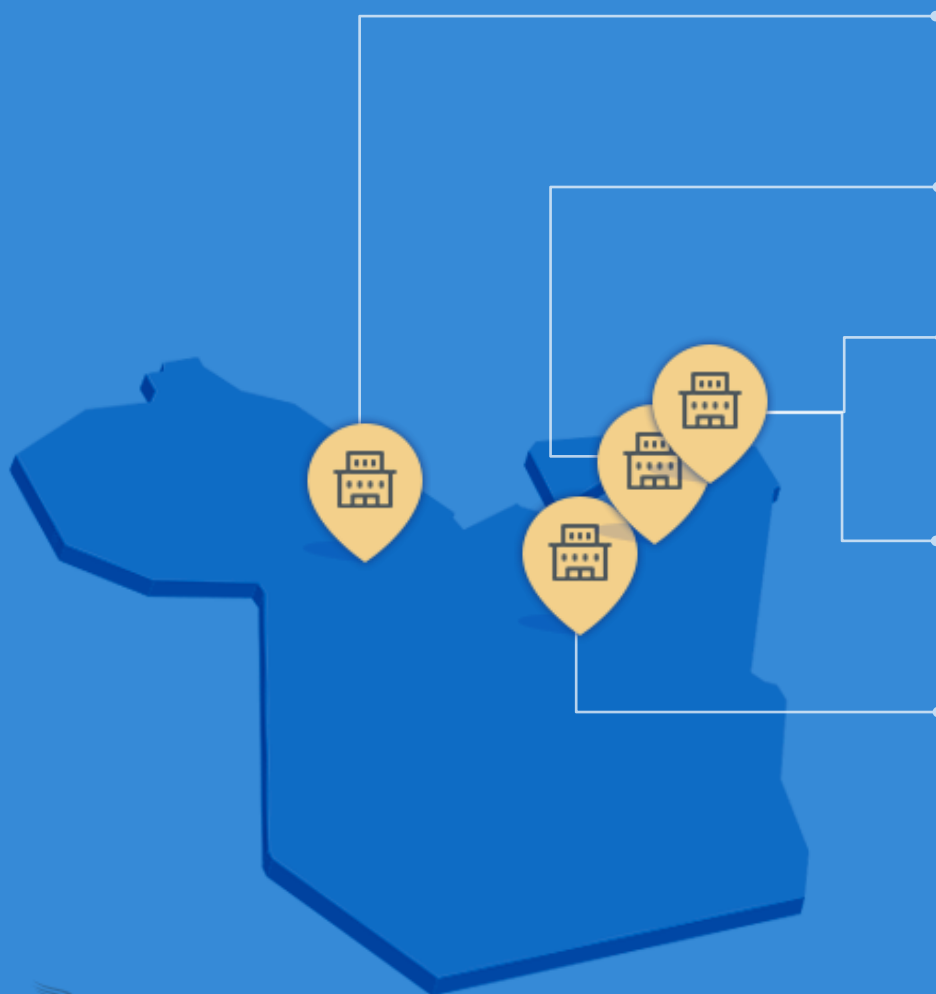
Investimento: R\$ 108.778,72
Objeto: Revitalização do Sistema de água, esgoto e reforma das instalações elétricas do Centro de Recuperação de Bragança

CONSTRUÇÃO DE MÓDULO - SEMI ABERTO BRAGANÇA

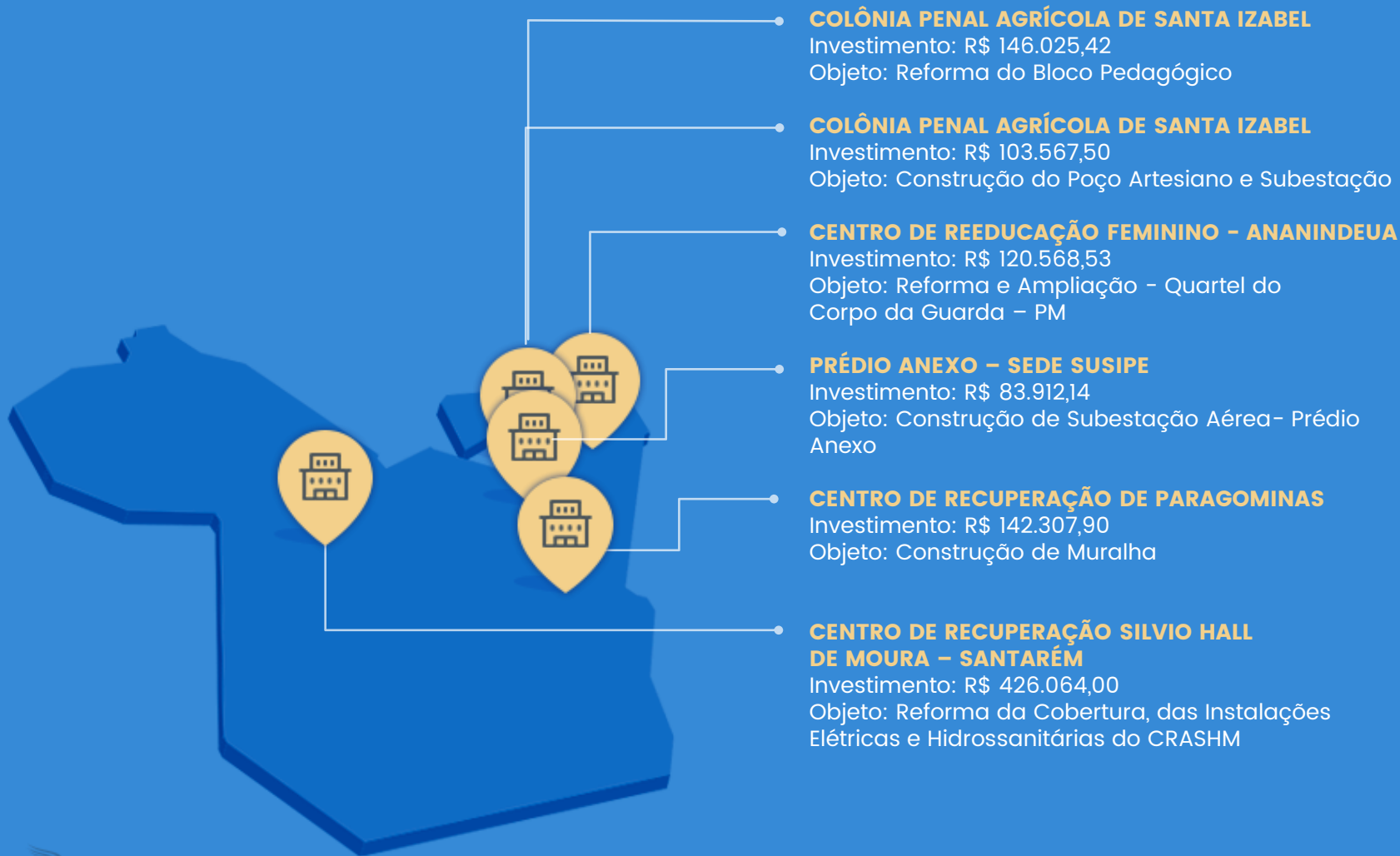
Investimento Estadual: R\$ 613.310,73
Vagas: 62 | Regime: Semiaberto

CENTRO DE RECUPERAÇÃO DE MOCAJUBA

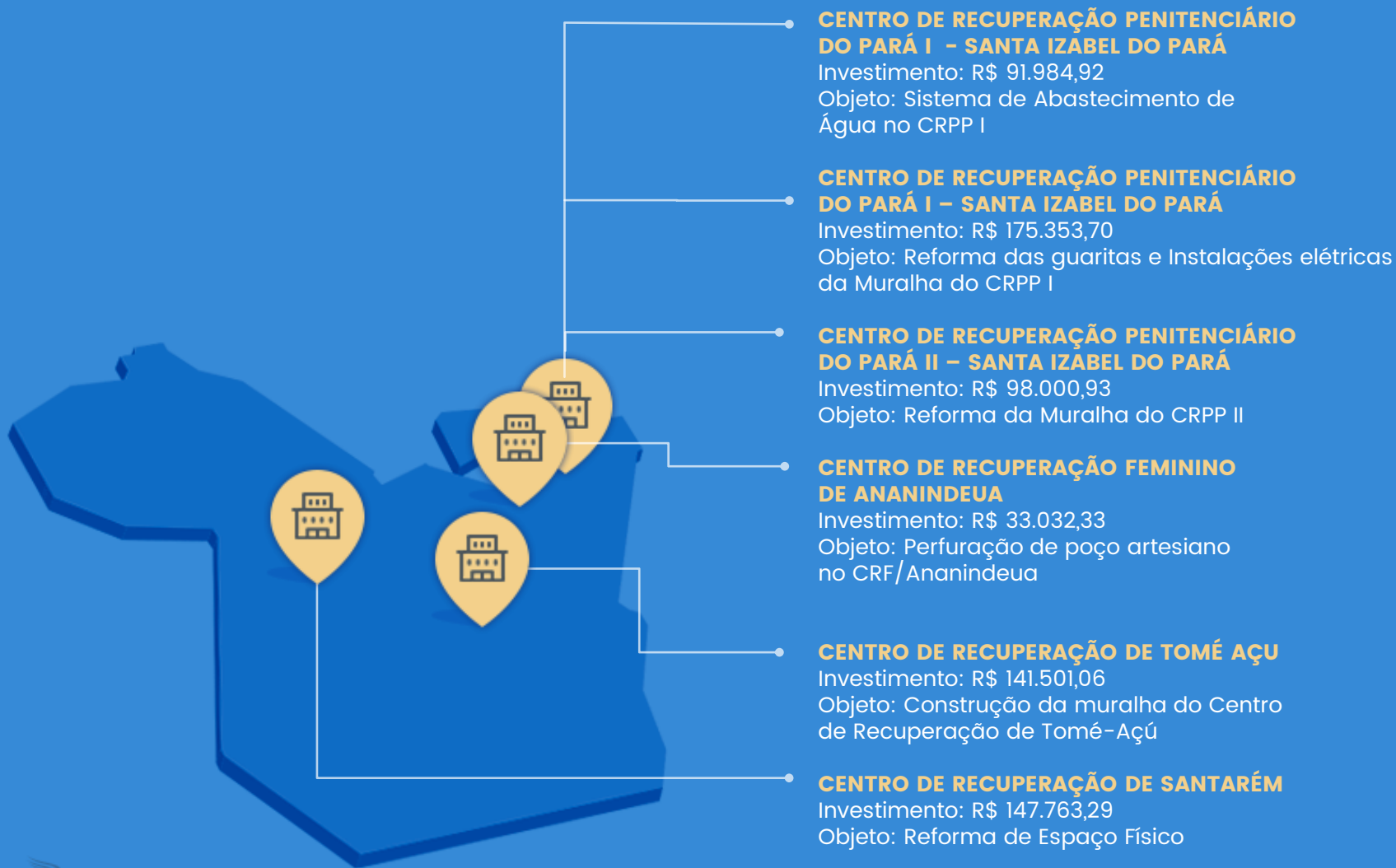
Investimento: R\$ 187.068,07
Objeto: Reforma Predial e Readequação/Ampliação do Sistema de Efluentes Composto de um Filtro Anaeróbico e mais um Sumidouro



Obras concluídas



Obras concluídas



Obras concluídas



CENTRO DE REEDUCAÇÃO FEMININO DE ANANINDEUA

Investimento: R\$ 149.587,34

Objeto: Reforma e Revitalização do Espaço - CRF

CENTRO DE RECUPERAÇÃO DE PARAGOMINAS

Investimento: R\$ 57.369,96

Objeto: Reforma do Sistema de esgoto de Paragominas

CENTRO DE RECUPERAÇÃO AGRÍCOLA MARIANO ANTUNES DE MARABÁ - CRAMA

Investimento: R\$ 149.903,53

Objeto: Obra de construção do muro de isolamento do CRAMA

CENTRO DE TRIAGEM DE MARABÁ

Investimento: R\$ 148.504,85

Objeto: Perfuração de poço tubular do CT Marabá

CONSTRUÇÃO DO CENTRO DE REEDUCAÇÃO FEMININO DE MARABÁ

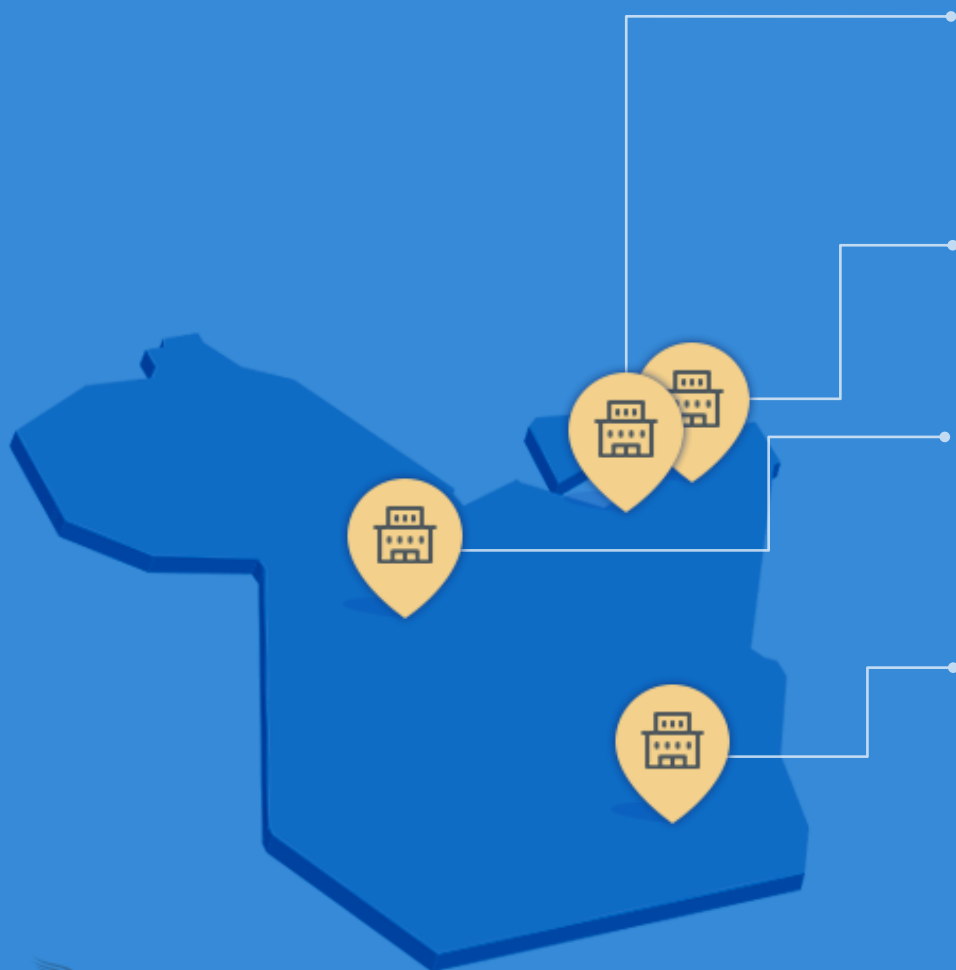
Vagas: 86 | Regime: Fechado

VALOR TOTAL: R\$ 4.583.934,16

Investimento Federal: R\$ 2.635.387,76

Investimento Estadual: R\$ 1.948.546,40

Obras concluídas



PRÉDIO ANEXO DA SUSIPE

Investimento: R\$ 14.200,00

Objeto: Serviço de Implantação da Central de Atendimento e Cadastramento de Visitantes no prédio anexo da SUSIPE

COLÔNIA PENAL AGRÍCOLA DE SANTA IZABEL

Investimento: R\$ 53.748,00

objeto: reforma e adequação do espaço Físico na Colônia para Implantação da Panificação do PROCAP

CENTRO DE RECUPERAÇÃO REGIONAL DE ITAITUBA - CRR

Investimento: R\$ 123.996,71

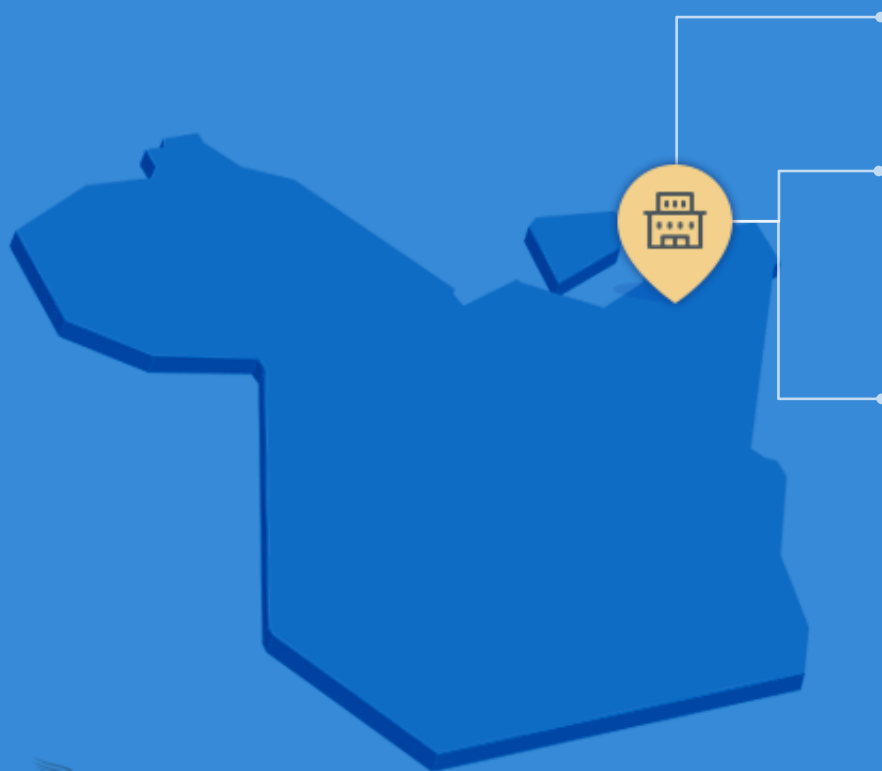
Objeto: Construção do Sistema de Tratamento de Esgoto do Centro de Recuperação Regional de Itaituba

CENTRO DE RECUPERAÇÃO REGIONAL DE REDENÇÃO

Investimento: R\$ 56.581,46

Objeto: Reparos na unidade prisional de Redenção

Obras concluídas



CONSTRUÇÃO DA CENTRAL DE TRIAGEM IV - MASCULINA - STA. IZABEL

Vagas:292 | Regime: Fechado
VALOR TOTAL: R\$ 4.339.292,08

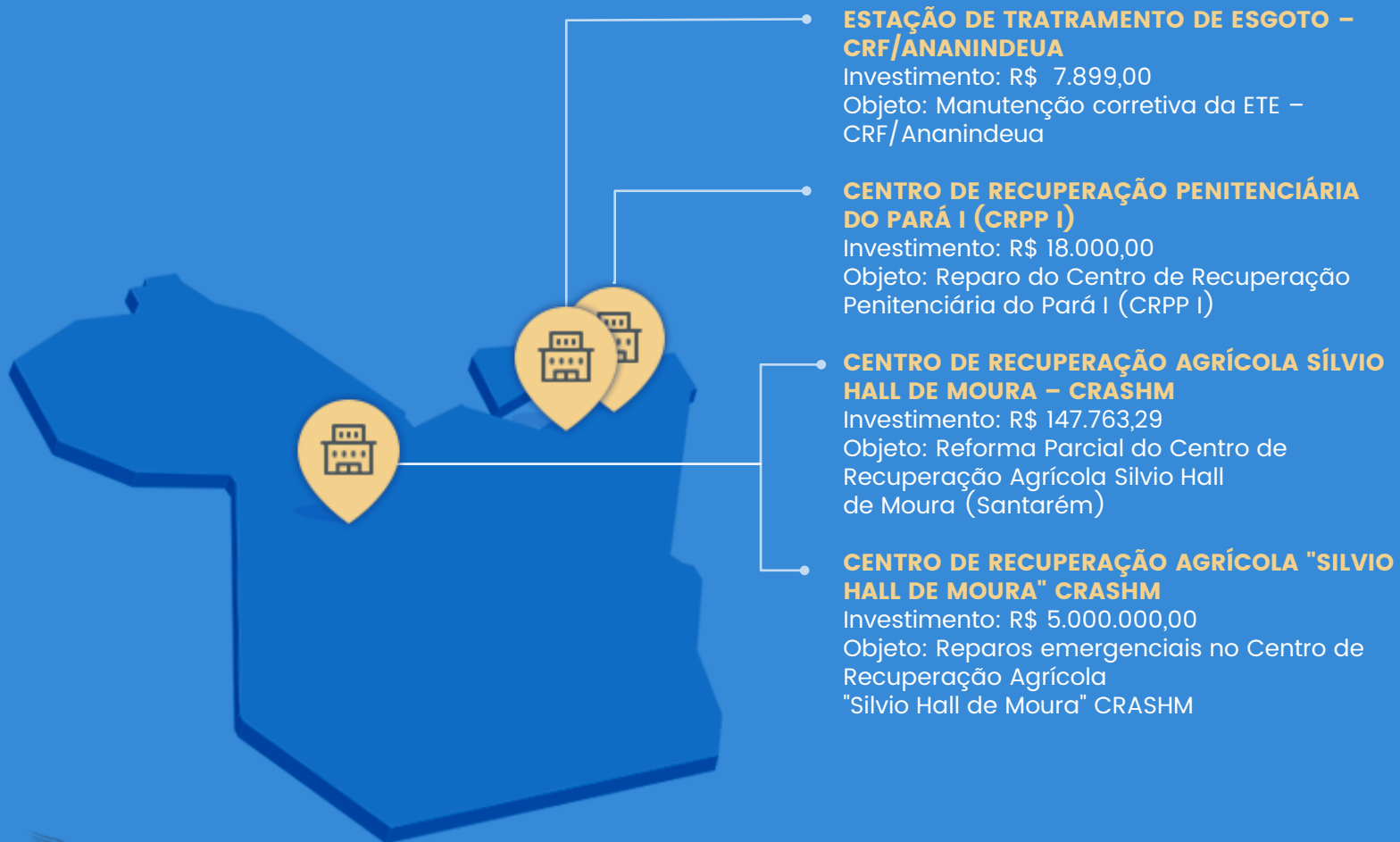
UNIDADE BÁSICA DE SAÚDE DO HOSPITAL DE CUSTÓDIA E TRATAMENTO PSIQUIÁTRICO

Investimento: R\$ 139.226,22
Objeto: Reforma na Unidade Básica de Saúde do Hospital de Custódia e Tratamento Psiquiátrico

COLÔNIA PENAL AGRÍCOLA DE SANTA IZABEL DO PARÁ - CPASI

Investimento: R\$ 1.015.813,24
Objeto: Reforma dos Alojamentos da Colônia Heleno Fragoso (Santa Izabel do Pará)

Obras concluídas



Obras concluídas

EXECUÇÃO DA OBRA DE REFORMA E ADAPTAÇÃO GERAL DO ALMOXARIFADO CENTRAL

Investimento: R\$ 162.787,31

Objeto: Reforma e Adaptação Geral do Almoxarifado Central

CONSTRUÇÃO DO SISTEMA DE ABASTECIMENTO DE ÁGUA DO CENTRO DE RECUPERAÇÃO PENITENCIÁRIO DO PARÁ II (CRPP II)

Investimento: R\$ 294.088,14

REPARO DO CENTRO DE RECUPERAÇÃO PENITENCIÁRIA DO PARÁ III - CRPP III

Investimento: R\$ 8.000.000,00

CONSTRUÇÃO DA CENTRAL DE TRIAGEM III - MASCULINA - STA. IZABEL

Investimento Estadual: R\$ 4.328.302,74

REFORMA DO NÚCLEO GESTOR DE MONITORAMENTO ELETRÔNICO

Investimento: R\$ R\$ 287.130,07

TOTAL DE INVESTIMENTOS / OBRAS / GERAÇÃO DE VAGAS:
R\$ 45.481.47,38

GERAÇÃO DE VAGAS: 1.647

TOTAL DE INVESTIMENTOS/OBRAS EM GERAL:
R\$ 3.190.740,86

AGUARDANDO LICITAÇÃO TOTAL DE INVESTIMENTOS/OBRAS/GERAÇÃO DE VAGAS:
R\$ 80.843.696,84
GERAÇÃO DE VAGAS: 2.184

TOTAL DE OBRAS CONCLUÍDAS:
R\$ 51.098.559,26

FONTE: COORDENADORIA DE ENGENHARIA E ARQUITETURA/2017

Portal web Susipe

O Portal web Susipe é o veículo oficial de informações e de notícias de todo o sistema prisional no Estado do Pará.

Acesse:

susipe.pa.gov.br



STU 6 AMOS

EMBO

TRIDADE
no. 420/2014

Disciplinar - S



13

**ATIVIDADES DA
CORREGEDORIA –
GERAL PENITENCIÁRIA**

Atividades realizadas

ATIVIDADES	JAN/17	FEV/17	MAR/17	ABR/17	MAI/17	JUN/17	JUL/17	AGO/17	SET/17	OUT/17	NOV/17	DEZ/17
PROCEDIMENTOS INSTAURADOS	72	21	21	16	33	30	39					
RELATÓRIOS CONCLUSIVOS	14	15	08	17	48	36	56					
INTIMAÇÕES EXPEDIDAS	122	151	136	125	187	258	100					
DEPOIMENTOS NA CGP E CASAS PENAIS	64	136	145	113	172	226	90					
ATENDIMENTOS A FAMILIARES	05	06	06	06	12	11	05					
PALESTRAS/CURSOS	-	-	-	02	04	01	06					
VIAGENS ÀS UNIDADES PRISIONAIS DO INTERIOR	01	05	03	02	03	02	07					



**LIGUE
180**

Central de Atendimento à Mulher

ATENDIMENTO 24 HORAS, TODOS OS DIAS.
A ligação é gratuita e sua identidade será preservada.

Ministério das
Cidades

Secretaria de
Políticas para as Mulheres

GOVERNO FEDERAL
BRASIL
PAÍS RICO E PAÍS SEM POBREZA

#euLigo180



SUPERINTENDÊNCIA DO SISTEMA PENITENCIÁRIO DO ESTADO DO PARÁ

DIVISÃO DE TECNOLOGIA DA INFORMAÇÃO

INFOPEN@WEBMAIL.SUSIPE.PA.GOV.BR

(91) 3239 4242

Secretaria de
Segurança Pública e Defesa Social



www.pa.gov.br

SIMÃO ROBISON OLIVEIRA JATENE

Governador do Estado do Pará

JOSÉ DA CRUZ MARINHO

Vice-Governador do Estado do Pará

JEANNOT JANSEN DA SILVA FILHO

Secretário de Estado de Segurança Pública e Defesa Social

ROSINALDO DA SILVA CONCEIÇÃO

Superintendente do Sistema Penitenciário do Estado do Pará



 **GOVERNO DO
PARÁ**
www.pa.gov.br


SUSIPE