



JANEIRO | 2020

PARÁ REGISTRA  
**MAIORES NOTAS**  
DO BRASIL NA  
REDAÇÃO DO  
ENEM PPL 2019

**SEAP**  
EM NÚMEROS

# PARÁ REGISTRA MAIORES NOTAS DO BRASIL NA REDAÇÃO DO ENEM PPL 2019

Internos do sistema penitenciário do Pará conquistaram as maiores pontuações do Brasil na redação do Exame Nacional do Ensino Médio para Pessoas Privadas de Liberdade (Enem/PPL). Dos 1.457 inscritos no certame, 859 participaram das duas etapas, aplicadas nos dias 10 e 11 de dezembro de 2019, em 43 unidades prisionais do Estado. Entre eles, 95 custodiados alcançaram a média necessária para disputar vagas nas Instituições de Ensino Superior (IESs), conforme informações divulgadas pelo Instituto Nacional de Estudos e Pesquisas Educacionais Anísio Teixeira (Inep).

Os resultados mais expressivos foram de dois internos do Centro de Recuperação Mariano Antunes (Crama), sediado em Marabá, município do sudeste paraense. Ubiratan Ramos de Carvalho alcançou 920 pontos na redação e pretende cursar Direito. Já Rodrigo de Oliveira Jadjiski obteve 900 pontos. Ele, que ocupa a monitoria da Biblioteca do Crama, pretende cursar Medicina. Os dois fazem parte do Projeto "Leitura que liberta", desenvolvido pela Coordenadoria de Educação Prisional (CEP) e promovido pela Diretoria de Reinserção Social da Seap, que promove o aumento do nível educacional dos reeducandos pela leitura.

As notas alcançadas pelos internos do Centro de Recuperação Agrícola Silvio Hall de Moura (CRASHM), em Santarém, no oeste do Estado, também foram positivas. Dentre os 58 candidatos que realizaram a prova, 25 alcançaram a nota necessária para aprovação. O resultado comprova a importância da educação no desenvolvimento dos internos, que apesar das dificuldades do cárcere atingiram média superior a 450 pontos.

A Seap investiu na preparação dos internos com a aplicação de simulados, distribuição de apostilas e promoção de aulas com professores da Secretaria de Estado de Educação (Seduc), garantindo que todos tenham condições e requisitos necessários para ter êxito nas provas.



JARBAS VASCONCELOS  
Secretário Extraordinário  
para Assuntos  
Penitenciários do Pará

VANESSA VAN ROOIJEN  
Coordenadora de  
Comunicação e Jornalista  
responsável

COLABORADORES:  
Andreza Sousa  
Fernanda Cavalcante  
Ione Almeida  
Vitória Letícia Feio

Vanessa Reis  
Yasmim Bitar  
Paulo Sergio  
Rebeca Costa  
Rivanildo Lima

FOTOS:  
Akira Onuma



# SUMÁRIO

SEAP EM NÚMEROS  
JANEIRO DE 2020

## 07 POPULAÇÃO PRIVADA DE LIBERDADE

CAPACIDADE / SITUAÇÃO / MOVIMENTAÇÃO POR  
GÊNERO / MONITORADOS

## 13 INFRAESTRUTURA

OBRAS / PROJEÇÃO DE VAGAS

## 17 ASSISTÊNCIA

AUDIÊNCIA / ATENDIMENTO FAMILIAR / ATENDIMENTO  
MÉDICO ODONTOLÓGICO / PROCEDIMENTOS

## 21 REINSERÇÃO SOCIAL

EDUCAÇÃO / TRABALHO / EGRESSO E FAMILIARES -  
GÊNERO / REGIÕES

## 25 NOVOS PARADIGMAS

FUGAS / FORAGIDOS/ RECAPTURADOS / REBELIÃO / MOTIM  
/ APRESENTAÇÃO / ÓBITOS - TRANSFERÊNCIAS / REGIÕES

# POPULAÇÃO PRIVADA DE LIBERDADE

Retomada de controle e implantação de procedimento em unidades prisionais do Estado garantem dignidade e humanização para a população privada de liberdade. Visando a implantação do protocolo de segurança em todas as 48 casas penais do sistema prisional paraense, a SEAP está intensificando as ações; assistência à saúde, técnico-jurídico e religiosa; padronização do sistema; higiene e segurança no cárcere.

**NOVOS  
PROCEDIMENTOS  
GARANTEM  
PADRONIZAÇÃO,  
HIGIENE E  
SEGURANÇA NO  
CÁRCERE.**

# POPULAÇÃO PRIVADA DE LIBERDADE

MAPA / CAPACIDADE / SITUAÇÃO / MOVIMENTAÇÃO POR GÊNERO / MONITORADOS



## CAPACIDADE / VAGAS

POPULAÇÃO CARCERÁRIA REGIÃO METROPOLITANA DE BELÉM												
UNIDADES PENITENCIÁRIAS	CAPACIDADE VAGAS	PROVISÓRIO		CONDENADO		COND/PROV		SEMI-ABERTO		TOTAL	OCUPAÇÃO	
		Masc.	Fem.	Masc.	Fem.	Masc.	Fem.	Masc.	Fem.			
1 CENTRAL DE TRIAGEM DA CIDADE NOVA - CTCN	130	248	0	9	0	18	0	0	0	275	212%	
2 CENTRAL DE TRIAGEM DA CREMAÇÃO - CTC	92	162	0	0	0	8	0	1	0	171	186%	
3 CENTRAL DE RECAPTAÇÃO DE CONDENADOS - CRCO	120	0	0	153	0	58	0	1	0	212	177%	
4 CENTRAL DE TRIAGEM DA MARABÁIA - CTMAB	75	203	0	3	0	9	0	0	0	215	287%	
5 CENTRAL DE TRIAGEM METROPOLITANA I - CTM I	148	36	0	65	0	108	0	19	0	228	154%	
6 CENTRAL DE TRIAGEM DA METROPOLITANA II - CTM II	144	215	0	234	0	19	0	0	0	468	325%	
7 CENTRAL DE TRIAGEM DA METROPOLITANA III - CTM III	316	36	0	351	0	136	0	0	0	523	166%	
8 CENTRAL DE TRIAGEM DA METROPOLITANA IV - CTM IV	292	481	0	66	0	41	0	0	0	588	201%	
CENTRO DE RECUPERAÇÃO PENITENCIÁRIO DO PARÁ I - CRPP I DESATIVADO FTIP	0	***	***	***	***	***	***	***	***	0	0%	
9 CENTRO DE RECUPERAÇÃO PENITENCIÁRIO DO PARÁ II - CRPP II	288	16	0	119	0	125	0	0	0	260	90%	
10 CENTRO DE RECUPERAÇÃO PENITENCIÁRIO DO PARÁ III - CRPP III	432	6	0	571	0	369	0	0	0	946	219%	
11 CENTRO DE RECUPERAÇÃO PENITENCIÁRIO DO PARÁ IV - CRPP IV	120	3	0	269	0	72	0	0	0	344	287%	
12 CENTRO DE RECUPERAÇÃO DO COQUEIRO - CRC	169	40	0	227	0	37	0	314	0	618	366%	
CENTRO DE REEDUCAÇÃO FEMININO - CRF	420	480	0	324	0	117	0	2	0	115	559	116%
* SEMIABERTO - CRF	60	0	0	0	0	0	0	21	21	21	42%	
14 CENTRO DE RECUPERAÇÃO FEMININO DE MARITUBA - RFMAR	50	0	0	0	0	0	0	5	5	55	110%	
CENTRO DE RECUPERAÇÃO DE MOSQUEIRO - CRM0	48	28	0	17	0	5	0	0	0	50	104%	
16 PRESÍDIO ESTADUAL METROPOLITANO I - PEM I	404	31	0	266	0	694	0	0	0	991	245%	
17 PRESÍDIO ESTADUAL METROPOLITANO II - PEM II	304	99	0	367	0	99	0	0	0	565	186%	
18 PRESÍDIO ESTADUAL METROPOLITANO III - PEM III	288	224	0	43	0	3	0	3	0	273	95%	
19 COLÔNIA PENAL AGRÍCOLA DE SANTA IZABEL - CPASI	622	0	0	0	0	1676	0	0	0	1676	269%	
20 CENTRO DE PROGRESSÃO PENITENCIÁRIO DE BELÉM - CPPB	150	0	0	0	0	0	0	156	0	156	104%	
CENTRO DE RECUPERAÇÃO DE CRIANÇAS E ADOLESCENTES - CRCA	120	162	69	0	43	0	8	0	30	0	150	94%
* ANEXO - CREGAM	42	0	0	0	0	0	0	0	0	0	0%	
22 HOSPITAL GERAL PENITENCIÁRIO - HGP	53	83	71	7	86	2	4	1	0	171	217%	
* CELA ESPECIAL FEMININA	30	0	0	0	0	0	0	0	0	0	0%	
23 CADEIA PÚBLICA PARA JOVENS E ADULTOS - CPJA	686	31	0	746	0	231	0	0	0	1008	166%	
<b>TOTAL</b>	<b>5.523</b>	<b>1.999</b>	<b>331</b>	<b>3.635</b>	<b>119</b>	<b>2.044</b>	<b>4</b>	<b>2.205</b>	<b>136</b>	<b>5.535</b>	<b>190%</b>	

O CENTRO DE DETENÇÃO PROVISÓRIA DE ICOARACI - CDPI DESATIVADO PELA FTIP, HOJE ABRIGA O CENTRO DE RECUPERAÇÃO CORONEL ANASTÁCIO DAS NEVES - CRCAN

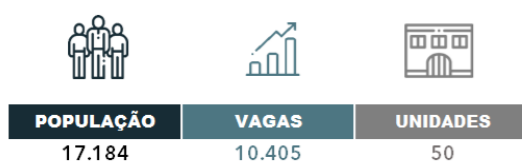
## POPULAÇÃO CARCERÁRIA INTERIOR DO ESTADO

UNIDADES PENITENCIÁRIAS	CAPACIDADE VAGAS	PROVISÓRIO		CONDENADO		COND/PROV		SEMI-ABERTO		TOTAL	OCUPAÇÃO	
		Masc.	Fem.	Masc.	Fem.	Masc.	Fem.	Masc.	Fem.			
24 CARCERAGEM DE ALMEIRIM - CALHEIRIM	30	13	0	0	0	1	0	0	0	14	47%	
25 CADEIA PÚBLICA DE PARAUAPEBAS - CPP	306	123	0	76	0	18	0	0	0	217	71%	
CARCERAGEM DE PARAUAPEBAS - CPARUAPEBAS "Desativada"	92	***	***	***	***	***	***	***	***	0	0%	
26 CENTRO DE RECUPERAÇÃO REGIONAL DE ABAETUBA - CRRAL	120	0	0	0	0	0	0	106	0	106	88%	
SEMIABERTO	40	0	0	0	0	0	0	0	0	0	0%	
CARCERAGEM DE ABAETUBA - CABETUBA "Desativada"	0	***	***	***	***	***	***	***	***	0	0%	
27 CENTRO DE TRIAGEM MASCULINO DE ABAETUBA - CTMAL	306	245	0	155	0	42	0	0	0	443	145%	
CENTRO DE RECUPERAÇÃO REGIONAL DE ABAETUBA - CRRAL	120	0	0	300	0	24	0	162	0	486	352%	
CRAMA	60	0	0	0	0	0	0	0	0	0	0%	
28 SEMIABERTO	60	0	0	0	0	0	0	0	0	0	0%	
29 CENTRO DE REEDUCAÇÃO FEMININO DE MARABÁ - CRFM	86	0	38	0	44	0	3	0	4	89	103%	
30 CENTRO DE TRIAGEM MASCULINA DE MARABÁ - CTMM	292	271	0	100	0	25	0	3	0	399	64%	
ANEJO CRRM	100	0	0	0	0	0	0	0	0	0	0%	
31 SEMIABERTO	100	0	0	529	0	55	0	269	0	853	137%	
32 CENTRO DE TRIAGEM MASCULINA SANTARÉM - CTMS	316	356	0	108	0	18	0	58	0	540	171%	
33 CENTRO DE REEDUCAÇÃO FEMININO DE SANTARÉM - CRFSTM	86	0	29	0	46	0	3	0	26	104	121%	
CENTRO DE RECUPERAÇÃO REGIONAL DE ALTAMIRA - CRRAL	123	168	***	***	***	***	***	***	***	0	0%	
SEMIABERTO - DESATIVADO	45	0	0	0	0	0	0	0	0	0	0%	
35 CENTRO DE TRIAGEM DE ALTAMIRA - CTALT	36	10	3	0	0	0	0	0	0	13	36%	
36 CENTRO DE RECUPERAÇÃO REGIONAL DE BRAGANÇA - CRRB	60	107	0	61	0	9	0	36	0	213	165%	
SEMIABERTO	62	0	0	0	0	0	0	0	0	0	0%	
37 CENTRO DE RECUPERAÇÃO REGIONAL DE CAMETÁ - CRRCAM	64	48	0	21	0	20	0	5	0	94	147%	
38 CENTRO DE RECUPERAÇÃO REGIONAL DE CAPANEMA - CRRCAP	64	87	0	30	0	14	0	0	0	131	205%	
39 CENTRO DE RECUPERAÇÃO REGIONAL DE CASTANHAL - CRRCAST	156	294	0	108	0	51	0	0	0	453	290%	
40 CENTRO DE RECUPERAÇÃO REGIONAL DE ITAITUBA - CRRIT	196	170	0	96	0	19	0	42	0	328	167%	
41 CENTRO DE RECUPERAÇÃO REGIONAL DE MOCAJUBA - CRRMOC	64	50	0	50	0	8	0	21	0	129	202%	
42 CENTRO DE RECUPERAÇÃO REGIONAL DE PARAGOMINAS - CRRP	266	306	262	0	90	0	36	0	16	0	404	133%
SEMIABERTO	40	0	0	0	0	0	0	0	0	0	0%	
43 CENTRO DE RECUPERAÇÃO REGIONAL DE REDENÇÃO - CRRR	80	147	0	36	1	4	0	37	0	233	291%	
SEMIABERTO (9 VAGAS FEMININO INCLUSAS)	40	0	0	0	0	0	0	0	0	0	0%	
44 CENTRO DE RECUPERAÇÃO REGIONAL DE SALINÓPOLIS - CRRSAL	120	127	0	59	0	23	0	5	0	214	178%	
45 CENTRO DE RECUPERAÇÃO REGIONAL DE TOMÉ AÇU - CRRTA	58	78	0	31	0	32	0	17	0	158	272%	
46 CENTRO DE RECUPERAÇÃO REGIONAL DE TUCURUI - CRRT	80	196	0	168	0	44	0	70	0	478	401%	
SEMIABERTO	40	0	0	0	0	0	0	0	0	0	0%	
47 CENTRO DE RECUPERAÇÃO REGIONAL DE BREVES - CRRBREVES	128	166	0	80	0	11	0	6	0	263	205%	
48 CENTRO DE RECUPERAÇÃO MASCULINO DE VITÓRIA DO ZINGU - CRRVZ	306	212	0	92	0	28	0	17	0	349	114%	
49 CENTRO DE REEDUCAÇÃO FEMININO DE VITÓRIA DO ZINGU - CRFFVZ	105	0	0	0	0	0	0	0	0	0	0%	
50 SEMIABERTO DE VITÓRIA DO ZINGU	201	0	0	0	0	0	0	0	0	0	0%	
<b>TOTAL</b>	<b>4.882</b>	<b>2.962</b>	<b>78</b>	<b>2.190</b>	<b>91</b>	<b>483</b>	<b>6</b>	<b>871</b>	<b>30</b>	<b>6.711</b>	<b>137%</b>	

FECHADO

PESSOAS CUSTODIADAS - SEAP + POLÍCIA CIVIL E MONITORAMENTO = **TOTAL 20.400**

## CAPACIDADE



## REGIME

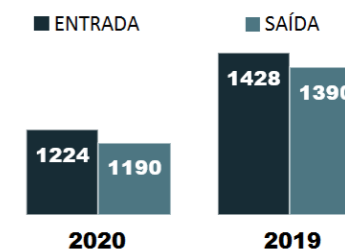
	MASCULINO	FEMININO	TOTAL
CONDENADO	11.428	386	11.814
PROVISÓRIO	4.961	409	5.370
FECHADO	13.313	609	13.922
SEMIABERTO	3.076	166	3.242

2.537 internos estão na condição de Provisórios / Condenados e estão inclusos no total de Condenados acima.

MONITORAMENTO ELETRÔNICO = **TOTAL 2.909**

	MASCULINO	FEMININO	LGBTQI+
RMB	2.443	379	22
INTERIOR	49	16	0
<b>TOTAL</b>	<b>2.492</b>	<b>395</b>	<b>22</b>

## MOVIMENTAÇÃO

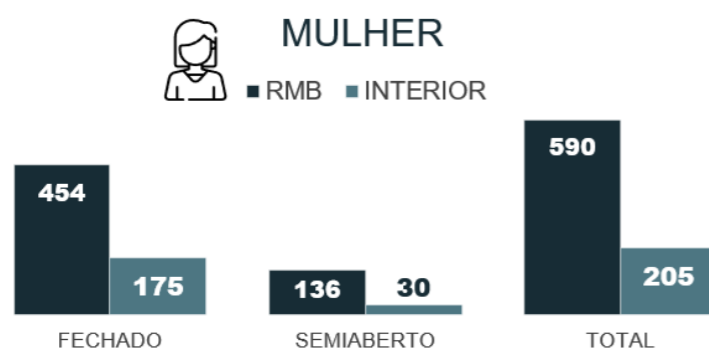
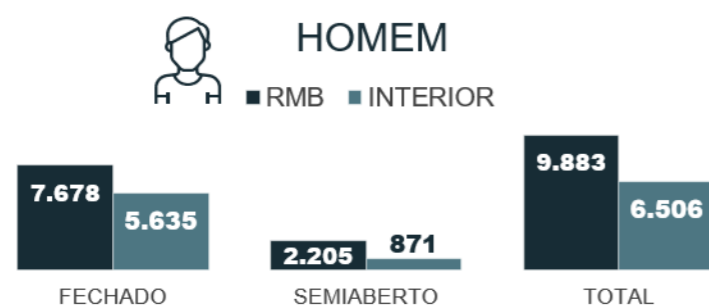


# POPULAÇÃO PRIVADA DE LIBERDADE

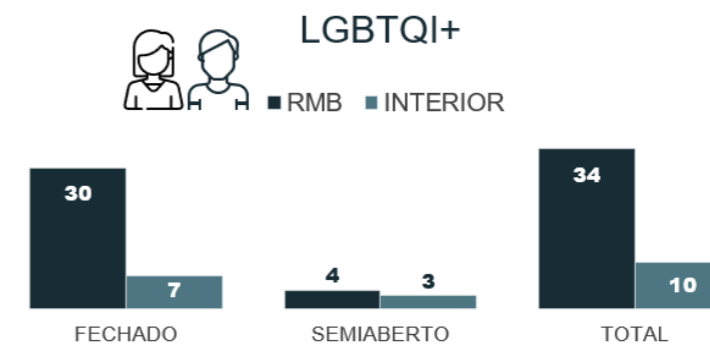
MAPA / CAPACIDADE / SITUAÇÃO / MOVIMENTAÇÃO POR GÊNERO



## VAGAS POR GÊNERO / REGIÃO



**UNIDADE MATERNO INFANTIL**  
 26 VAGAS / 14 CUSTODIADAS NO REGIME FECHADO  
 O quantitativo faz parte da população do CRF.



# INFRAESTRUTURA

Além dos procedimentos de segurança que estão sendo implantados gradativamente nas unidades prisionais do interior e Região Metropolitana de Belém (RMB), a Diretoria de Logística, Patrimônio e Infraestrutura (DLPI) da SEAP, por meio da mão de obra dos internos, está reformando as unidades prisionais. O valor apreendido durante as revistas é revertido para compra de materiais, como tinta, por exemplo, e utilizados nas pinturas. Em janeiro, o procedimento foi implantado em algumas casas penais de Marabá, Paragominas e região metropolitana. Com este trabalho, os custodiados agora vivem em um ambiente mais limpo, higienizados e digno para o cumprimento de suas penas de forma humanizada.

**ESPAÇOS  
HUMANIZADOS  
PARA UM MELHOR  
CUMPRIMENTO  
DE PENA**

# INFRAESTRUTURA

UNIDADES PENITENCIÁRIAS  
ENTREGUES



1. GUAJARÁ
2. GUAMÁ
3. RIO CAETÉ
4. ARAGUAIA
5. CARAJÁS
6. TOCANTINS
7. BAIXO AMAZONAS
8. LAGO TUCURUÍ
9. RIO CAPIM
10. XINGÚ
11. MARAJÓ
12. TAPAJÓS

## XINGU

VITÓRIA DO XINGU COMPLEXO DE VITÓRIA DO XINGU

612



**TOTAL DE VAGAS 612**

## TOCANTINS

ABAETETUBA CENTRAL DE TRIAGEM DE ABAETETUBA 306



**TOTAL DE VAGAS 306**

## CARAJÁS

PARAUPEBAS CADEIA PÚBLICA DE PARAUPEBAS 306



**TOTAL DE VAGAS 306**

TOTAL DE  
**1.224**  
ENTREGUES  
EM 2019



# ASSISTÊNCIA

O sistema de saúde nas unidades prisionais está sendo ampliado desde o início de 2019. Com ampliação de profissionais de saúde por meio do concurso C-204 e parcerias nos municípios, o atendimento cresce cada vez mais. Em janeiro de 2019 foram realizados 7.698 procedimentos de enfermagem, 136 atendimentos odontológicos e 578 atendimentos médicos. Já em 2020, foram realizados 19.095 procedimentos de enfermagem, 583 e 1.244 atendimentos de odontologia e medicina, respectivamente. Esse aumento dos serviços de saúde reflete o trabalho rotineiro voltado à saúde prisional em todo o Estado.

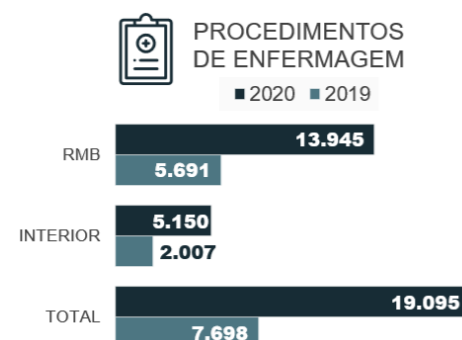
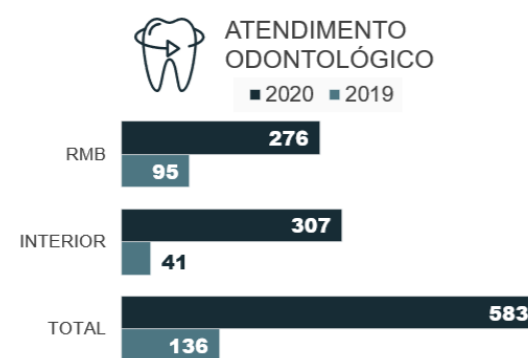
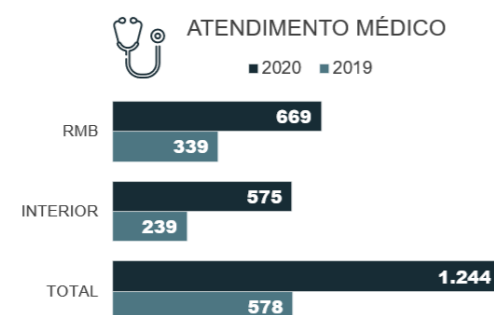
**MAIS DE  
20 MIL  
ATENDIMENTOS DE  
SAÚDE NO PRIMEIRO  
MÊS DO ANO**

# ASSISTÊNCIA

ATENDIMENTO MÉDICO / ODONTOLÓGICO /  
PROCEDIMENTOS / EMISSÃO DE DOCUMENTOS



## ATENDIMENTO / PROCEDIMENTO



## EMISSÃO DE DOCUMENTOS

RG	7
CPF	61
CERTIDÃO DE NASCIMENTO	70
CARTEIRA DE TRABALHO	0
<b>TOTAL</b>	<b>138</b>

# REINserÇÃO SOCIAL

Os internos custodiados no sistema penitenciário paraense conquistaram as maiores notas nas redações do Exame Nacional do Ensino Médio para Pessoas Privadas de Liberdade (ENEM PPL) 2019. Os resultados mais expressivos foram de dois internos do Centro de Recuperação Mariano Antunes (Crama), em Marabá, com notas de 920 e 900 pontos. Os resultados positivos refletem as ações em prol da educação, ofertadas pela SEAP, como o projeto “Leitura que liberta”, desenvolvido pela Coordenadoria de Educação Prisional (CEP) e promovido pela Diretoria de Reinserção Social da Seap.

**PROGRAMAS  
DE LEITURA NO  
CÁRCERE GARANTEM  
RESULTADOS  
POSITIVOS EM  
EDUCAÇÃO DE  
INTERNOS**

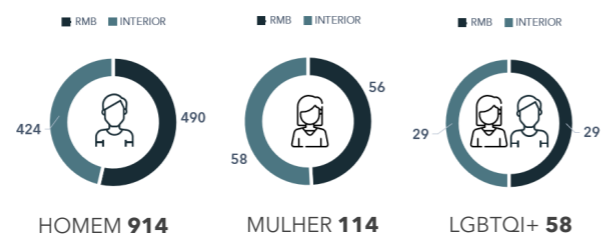
# REINSERÇÃO SOCIAL

EDUCAÇÃO / TRABALHO / EGRESSO E FAMÍLIARES -  
GENÊRO / REGIÕES



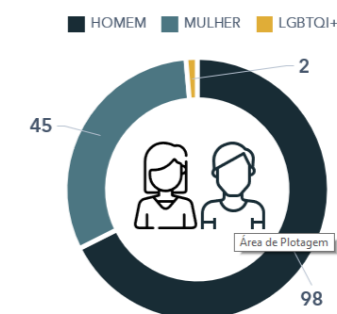
EDUCAÇÃO = ATENDIMENTOS **1.086**  
PESSOAS ATENDIDAS **988**

EJA	707
ALFABETIZAÇÃO	92
ENSINO PROFISSIONALIZANTE	75
REMIÇÃO DE PENA PELA LEITURA	169
ENSINO SUPERIOR	24
ATIVIDADES NÃO FORMAIS	19



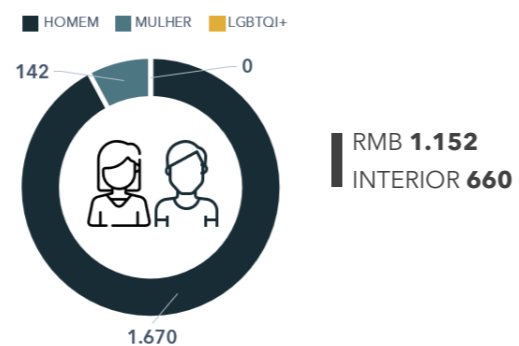
EGRESSO E FAMÍLIA = ATENDIMENTOS **145**

EGRESSO	20
PRISÃO DOMICILIAR	25
MONITORAMENTO ELETRÔNICO	64
ALVARÁ PROVISÓRIO	09
FAMILIAR	27



TRABALHO = PESSOAS EM ATIVIDADES  
LABORAIS **1.812**

TRABALHO INTERNO	1.227
CONVÊNIO	362
TRABALHO EXTERNO	223



# NOVOS PARADIGMAS

Em janeiro de 2019 foram registrados 285 fugitivos do sistema penitenciário em todo o Estado, somados a Região Metropolitana de Belém e municípios do interior. Esse número reduziu em comparação ao mesmo período de 2020 em 81%, o que equivale a 52 registros. Da mesma forma, rebeliões diminuíram neste período. Em 2019 ocorreram sete rebeliões somente em janeiro, enquanto no mesmo mês de 2020 houve uma. Tais resultados refletem a ação do Estado dentro das unidades prisionais, por meio da retomada de controle e implantação de procedimento de segurança.

AÇÕES  
REDUZEM EM  
**81%**  
O NÚMERO DE  
FUGAS NO PARÁ

# NOVOS PARADIGMAS

REVISTAS / FUGAS / FUGITIVOS / FORAGIDOS/ RESGATE / MOTIM / REBELIÃO / RECAPTURADOS / EVASÃO / ÓBITOS



## REVISTAS EM UNIDADES

2020		2019	
Revistas	28	Revistas	36

## EVENTO

RESGATE / FUGA + FUGITIVOS / FORAGIDOS

2020				2019			
	RMB	INTERIOR	TOTAL		RMB	INTERIOR	TOTAL
Evento Resgate	0	0	0	Evento Resgate	0	0	0
Evento Fuga	4	20	24	Evento Fuga	25	29	54
Fugitivos	9	43	52	Fugitivos	219	66	285
Foragidos	8	28	36	Foragidos	48	15	63

## TENTATIVA

RESGATE / FUGA

2020				2019			
	RMB	INTERIOR	TOTAL		RMB	INTERIOR	TOTAL
Tent. Resgate	0	0	0	Tent. Resgate	0	0	0
Tent. Fuga	0	1	1	Tent. Fuga	7	2	9

## EVENTO

MOTIM E REBELIÃO

2020				2019			
	RMB	INTERIOR	TOTAL		RMB	INTERIOR	TOTAL
Evento Motim	1	0	1	Evento Motim	1	3	4
Evento Rebelião	0	1	1	Evento Rebelião	3	4	7

## FUGA / EVASÃO / RECAPTURA - GÊNERO

2020

	RMB		INTERIOR		TOTAL
	Masc.	Fem.	Masc.	Fem.	
FUGA	9	0	43	0	52
EVASÃO	26	3	7	2	38
RECAPTURA	86	1	29	1	117

2019

	RMB		INTERIOR		TOTAL
	Masc.	Fem.	Masc.	Fem.	
FUGA	215	0	65	0	280
EVASÃO	283	7	21	0	311
RECAPTURA	141	0	43	1	185

## ÓBITOS

2020			2019		
	RMB	INTERIOR		RMB	INTERIOR
Homicídio por Interno	1	0	Homicídio por Interno	0	3
Homicídio	1	0	Homicídio	0	0
Doença	1	0	Doença	0	1
Acidental	0	0	Acidental	0	0
Suicídio	0	0	Suicídio	2	3
Intervenção Policial	0	0	Intervenção Policial	0	0
<b>TOTAL</b>	<b>3</b>	<b>0</b>	<b>TOTAL</b>	<b>2</b>	<b>7</b>

**Intervenção Policial:** \*Durante Fuga/Tentativa de Fuga.

**Homicídio:** Internos baleados em via pública antes da custódia, evoluindo ao óbito no hospital, já sob custódia desta SEAP.

## APRESENTAÇÃO ESPONTÂNEA



# NOVOS PARADIGMAS

## APREENSÕES / TRANSFERÊNCIAS

APREENSÕES 2020 - **777**  
2019 - **2.455**

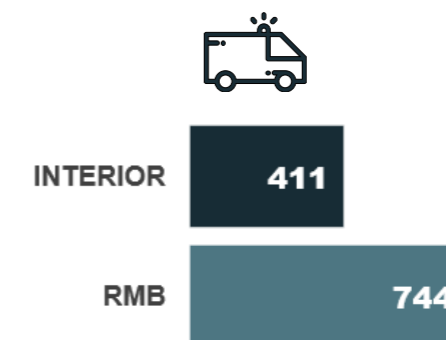


2020	RMB	INTERIOR	TOTAL
CELULAR	64	266	330
CARREGADOR	40	11	51
CHIP	9	15	24
BATERIA	33	200	233
FONE	2	3	5
CARTÃO DE MEMORIA	0	0	0
ESTOQUE	30	36	66
ARMA BRANCA	0	4	4
ARMA DE FOGO	0	1	1
MUNIÇÃO	0	6	6
DROGAS	0	56	56
BEBIDA ALCOÓLICA	0	0	0
TÚNEL	1	0	1
<b>TOTAL</b>	<b>179</b>	<b>598</b>	<b>777</b>

2019	RMB	INTERIOR	TOTAL
CELULAR	191	113	304
CARREGADOR	179	68	247
CHIP	62	18	80
BATERIA	94	16	110
FONE	74	15	89
CARTÃO DE MEMORIA	2	1	3
ESTOQUE	196	100	296
ARMA BRANCA	15	16	31
ARMA DE FOGO	1	0	1
MUNIÇÃO	0	0	0
DROGAS	474	741	1215
BEBIDA ALCOÓLICA	74	0	74
TÚNEL	2	3	5
<b>TOTAL</b>	<b>1364</b>	<b>1091</b>	<b>2455</b>

## TRANSFERÊNCIAS

TRANSFERÊNCIAS REALIZADAS P/ DECISÕES JUDICIAIS, ASI/MEDIDA DE SEGURANÇA, CTS/VAGAS SEMANAIS E MEDIDA DISCIPLINAR:

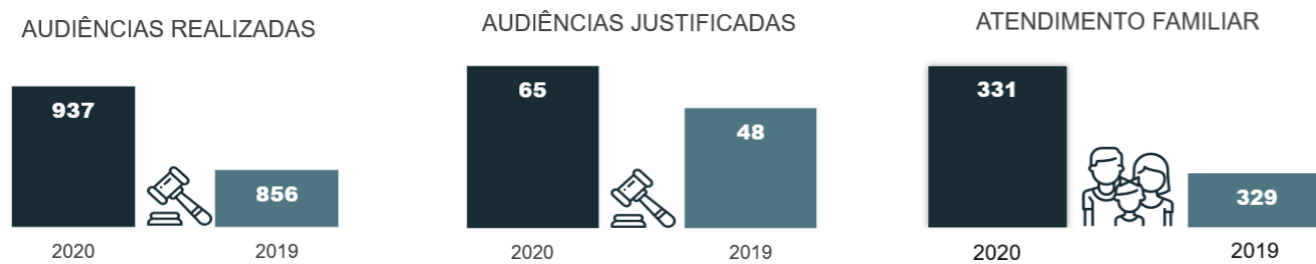


# NOVOS PARADIGMAS

FUGAS / FORAGIDOS/ RECAPTURADOS / APRESENTAÇÃO / ÓBITOS - GÊNERO/ REGIÕES



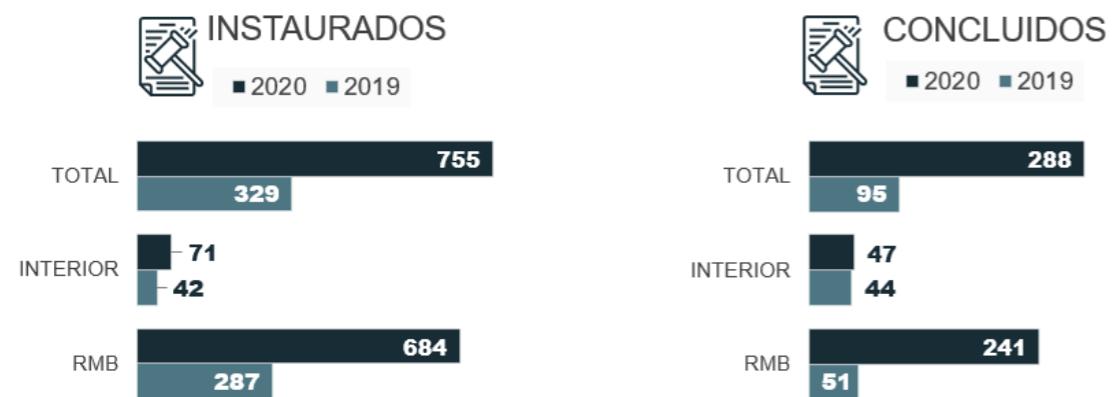
## AUDIÊNCIAS



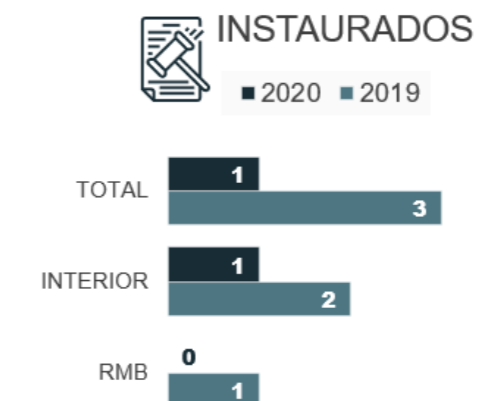
## PADs - PROCEDIMENTOS ADMINISTRATIVOS DISCIPLINARES DE SERVIDORES



## PDPs - PROCEDIMENTOS DISCIPLINARES PENITENCIÁRIOS DE PRESOS



## SADs - SINDICÂNCIA ADMINISTRATIVA DISCIPLINAR DE SERVIDORES







SEAP EM NÚMEROS

JANEIRO DE 2020  
EDIÇÃO MENSAL



Secretaria de Estado de Administração Penitenciária - SEAP/ PA  
Rua dos Tamoios, 1592 - Batista Campos, Belém - PA, 66033-172  
Fone: (91) 3239-4230

