



DEZ 2017

# Susipe

EM NÚMEROS

# Sumário

**05**

EVOLUÇÃO  
DA POPULAÇÃO  
CARCERÁRIA  
(BRASIL E PARÁ)

**15**

CLASSIFICAÇÃO  
JURÍDICA DA  
POPULAÇÃO  
CARCERÁRIA  
PARAENSE

**35**

DADOS  
OPERACIONAIS DE  
MOVIMENTAÇÃO  
DE PRESOS

**21**

ESTRUTURA DE  
CUSTÓDIA DO SISTEMA  
PENITENCIÁRIO  
PARAENSE

**39**

PERFIL DA  
POPULAÇÃO  
CARCERÁRIA

**49**

TRABALHO

**106**

INVESTIMENTOS  
NO SISTEMA  
PENITENCIÁRIO  
PARAENSE

**65**

SAÚDE

**93**

ASSISTÊNCIA  
E VALORIZAÇÃO  
AO SERVIDOR

**55**

EDUCAÇÃO

**87**

ASSISTÊNCIA AO  
EGRESSO E FAMÍLIA

**127**

ATIVIDADES DA  
CORREGEDORIA  
GERAL PENITENCIÁRIA

**81**

ASSISTÊNCIA  
SOCIAL

**97**

ESCOLA DE  
ADMINISTRAÇÃO  
PENITENCIÁRIA



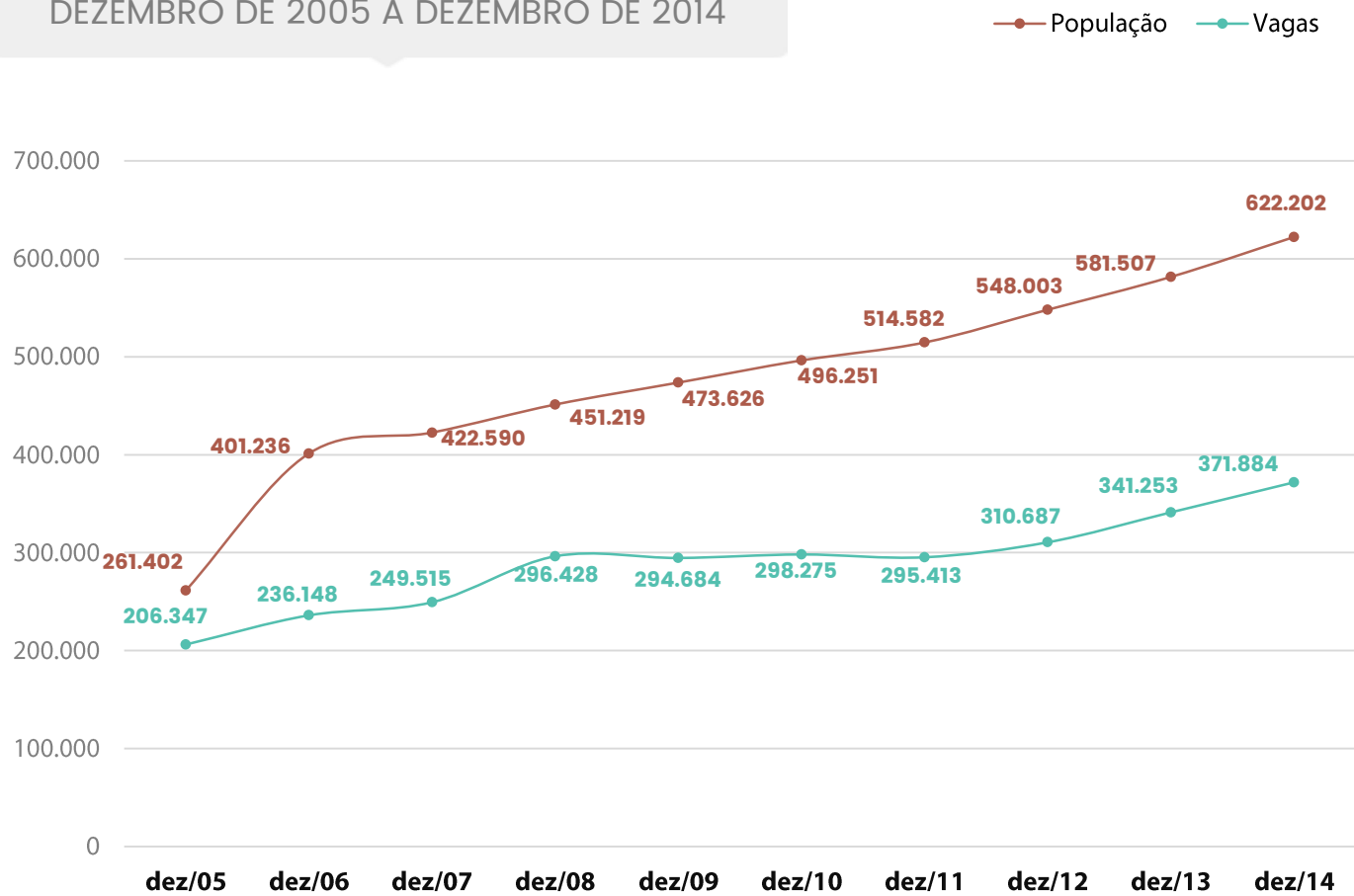
**01**

**EVOLUÇÃO DA POPULAÇÃO  
CARCERÁRIA BRASIL E PARÁ**

---

# Evolução da população carcerária brasileira x número de vagas

DEZEMBRO DE 2005 À DEZEMBRO DE 2014



AUMENTO DE  
**360.800**

↑ 138,02%

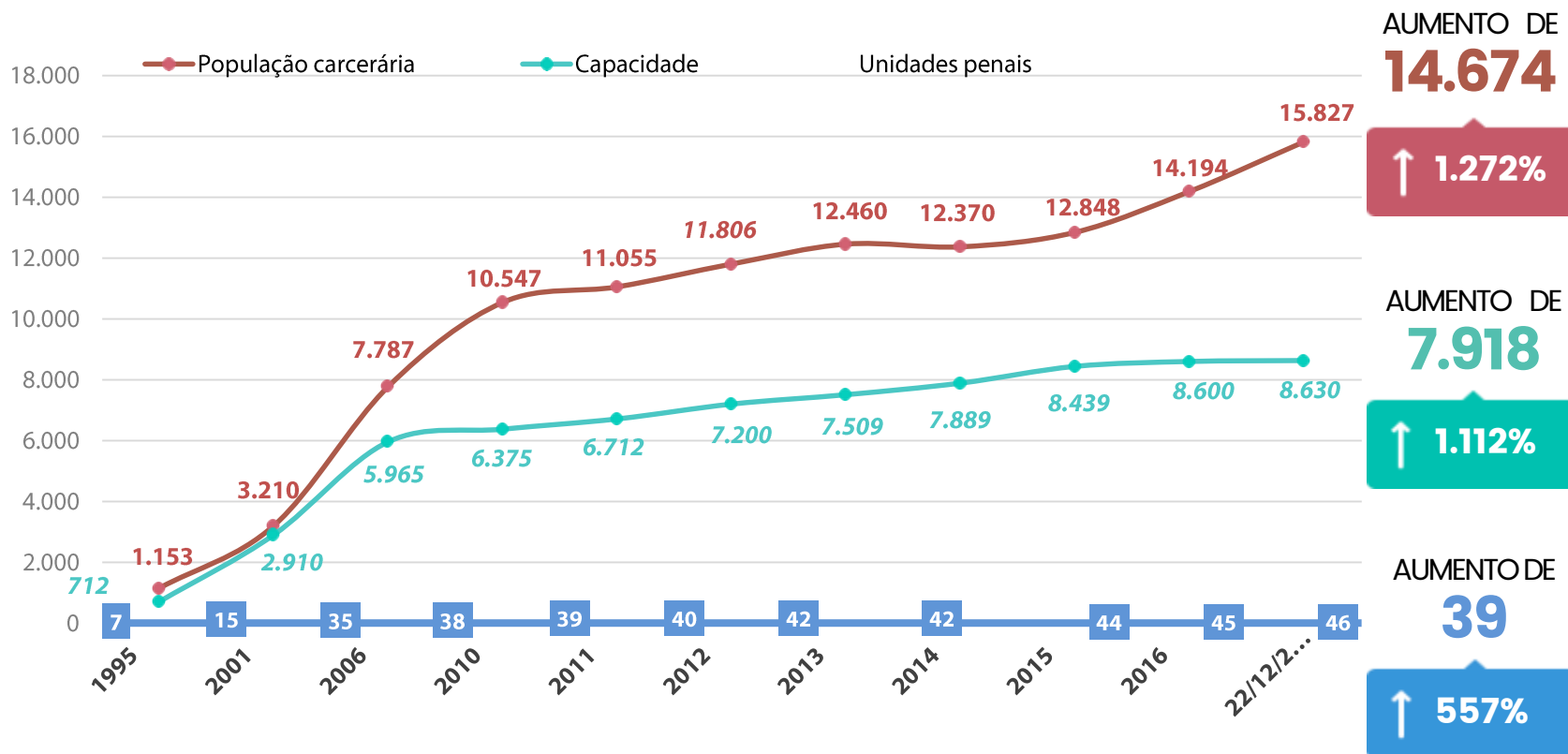
AUMENTO DE  
**165.537**

↑ 80,22%



FONTE: DEPEN / DEZ-2014

# Evolução da população carcerária paraense - relação entre população/capacidade/unidades

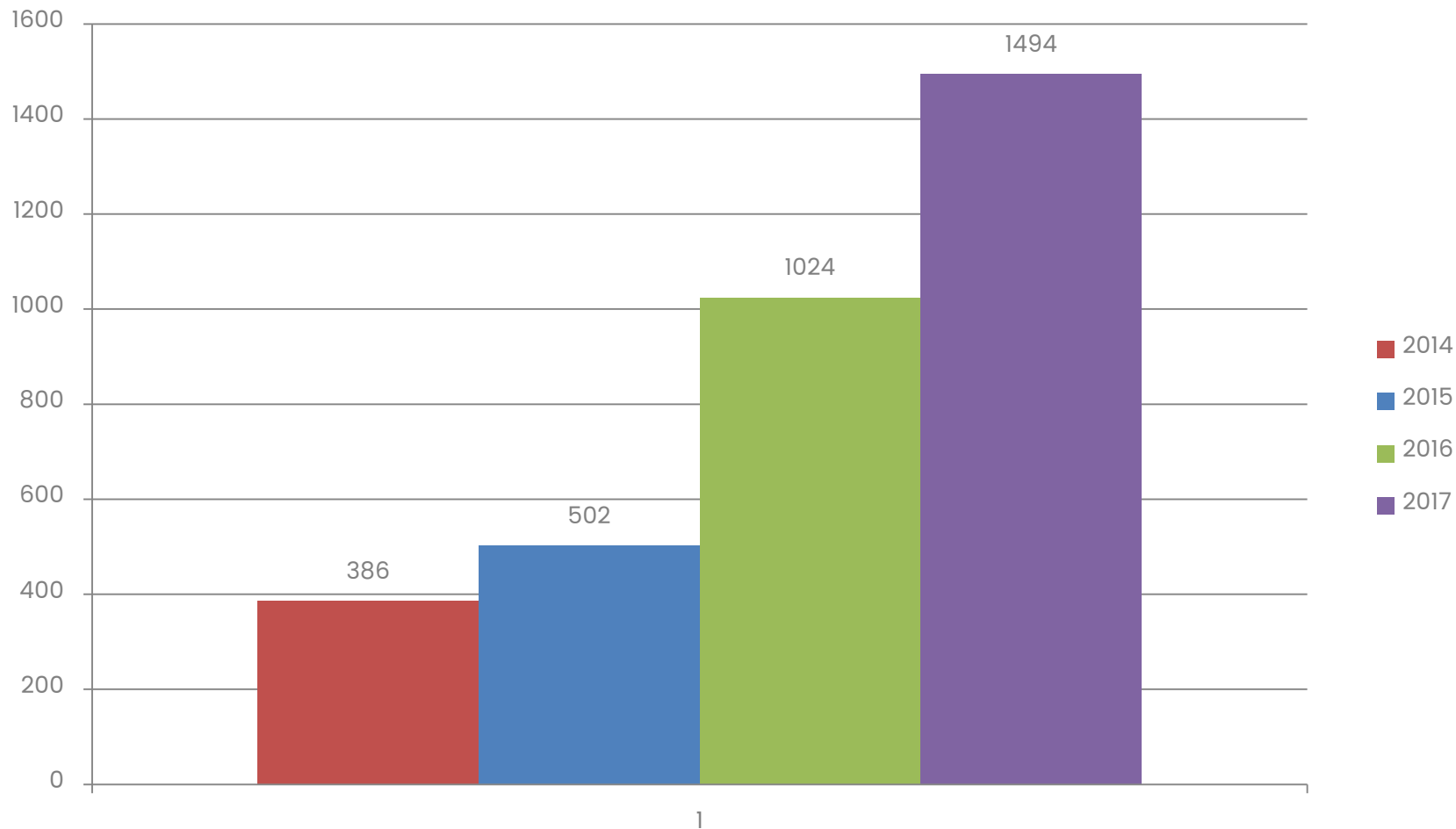


**Observação:** A partir de Dezembro de 2014 foi retirado da reta representativa da população carcerária o quantitativo de pessoas que estão em monitoração eletrônica. Esses dados estão demonstrados em outros gráficos apresentando o quantitativo de 2014, 2015 e 2016 na páginas 8 e 9.



FONTE: INFOPEN/2017

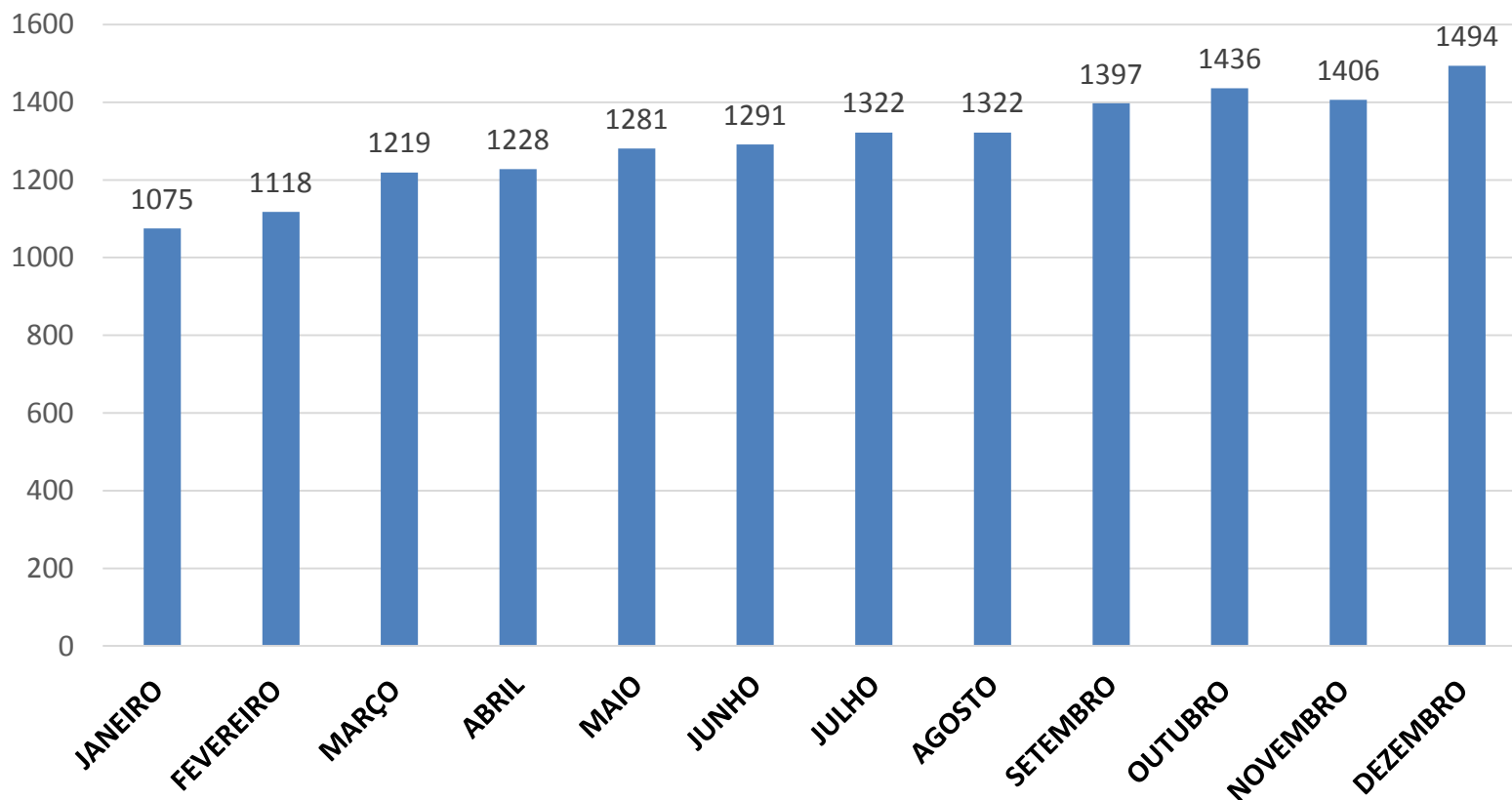
# Evolução da população carcerária paraense - Evolução anual de pessoas com monitoramento



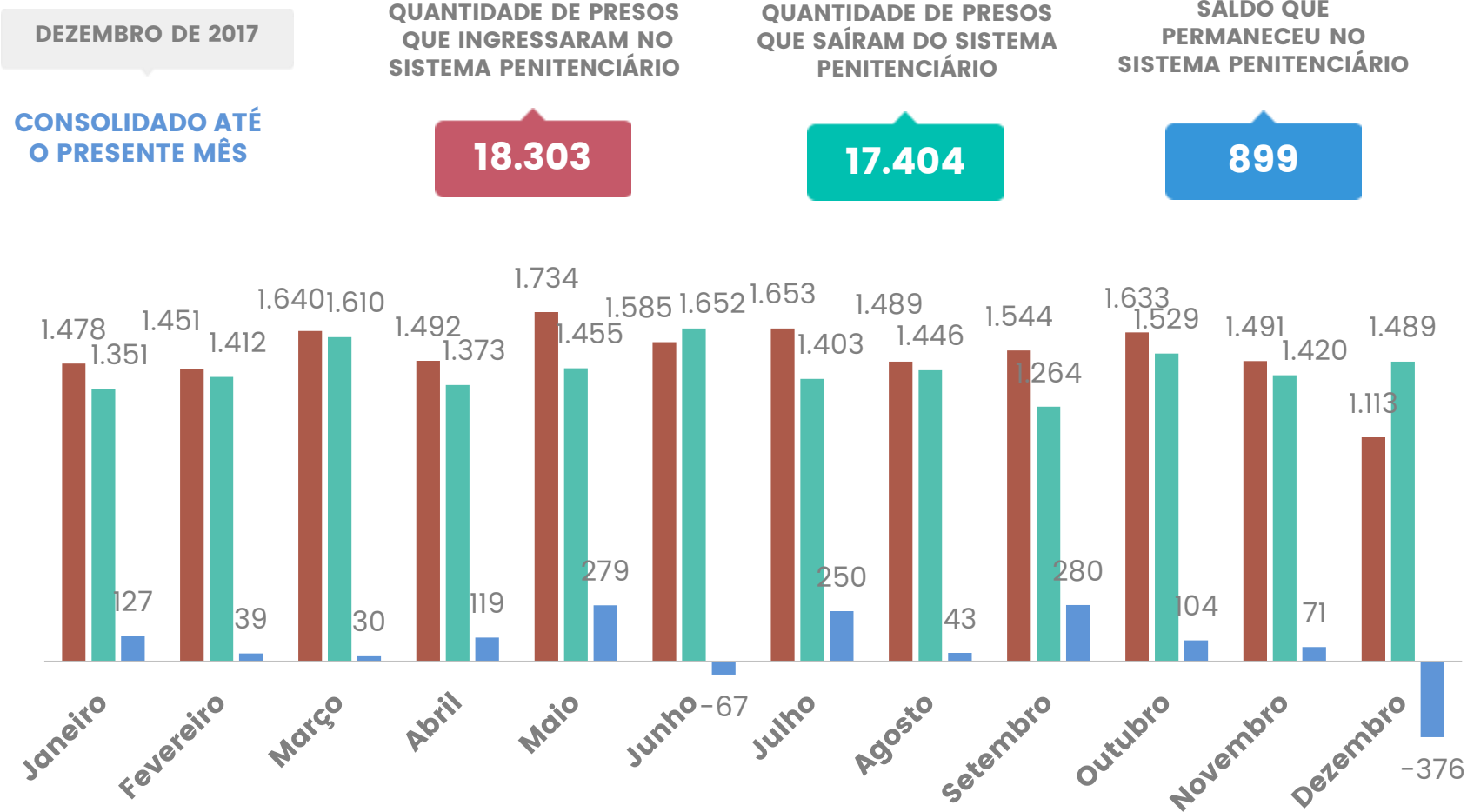
FONTE: NÚCLEO GESTOR DE MONITORAÇÃO ELETRÔNICA - NGME



# Evolução da população carcerária paraense - Quantitativo de monitorados - 2017



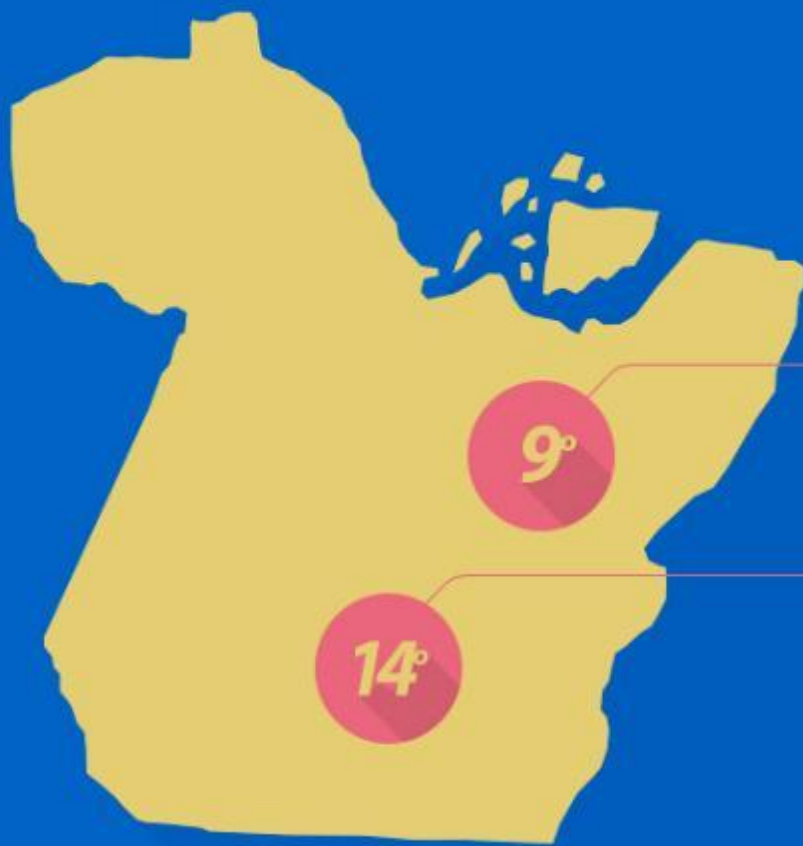
# Fluxo de entrada e saída de presos



FONTE: INFOPEN/2017

# O Pará ocupa as seguintes posições em relação as demais UF's\*:

A taxa média de crescimento mensal da população carcerária no Pará, em **Dezembro de 2017** está em **0,903%**.



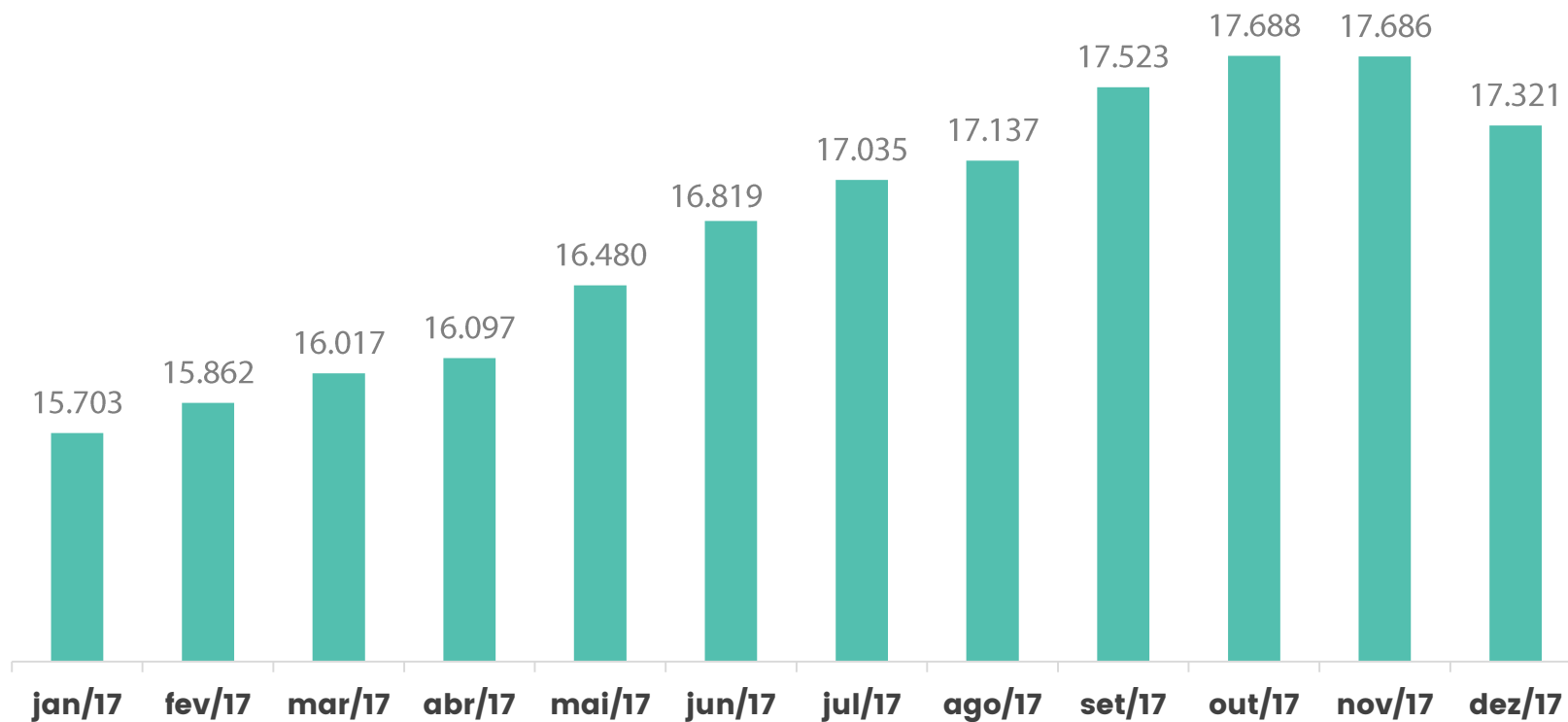
**População carcerária relativa**  
**Brasil:** 306,22 presos/100 mil habit.  
**Pará:** 205,93 presos/100 mil habit.

É o 9° em população

O 14° em população carcerária absoluta

\*UF's – Unidades Federativas

# Evolução e projeção da população carcerária total (Susipe / Polícia Civil)



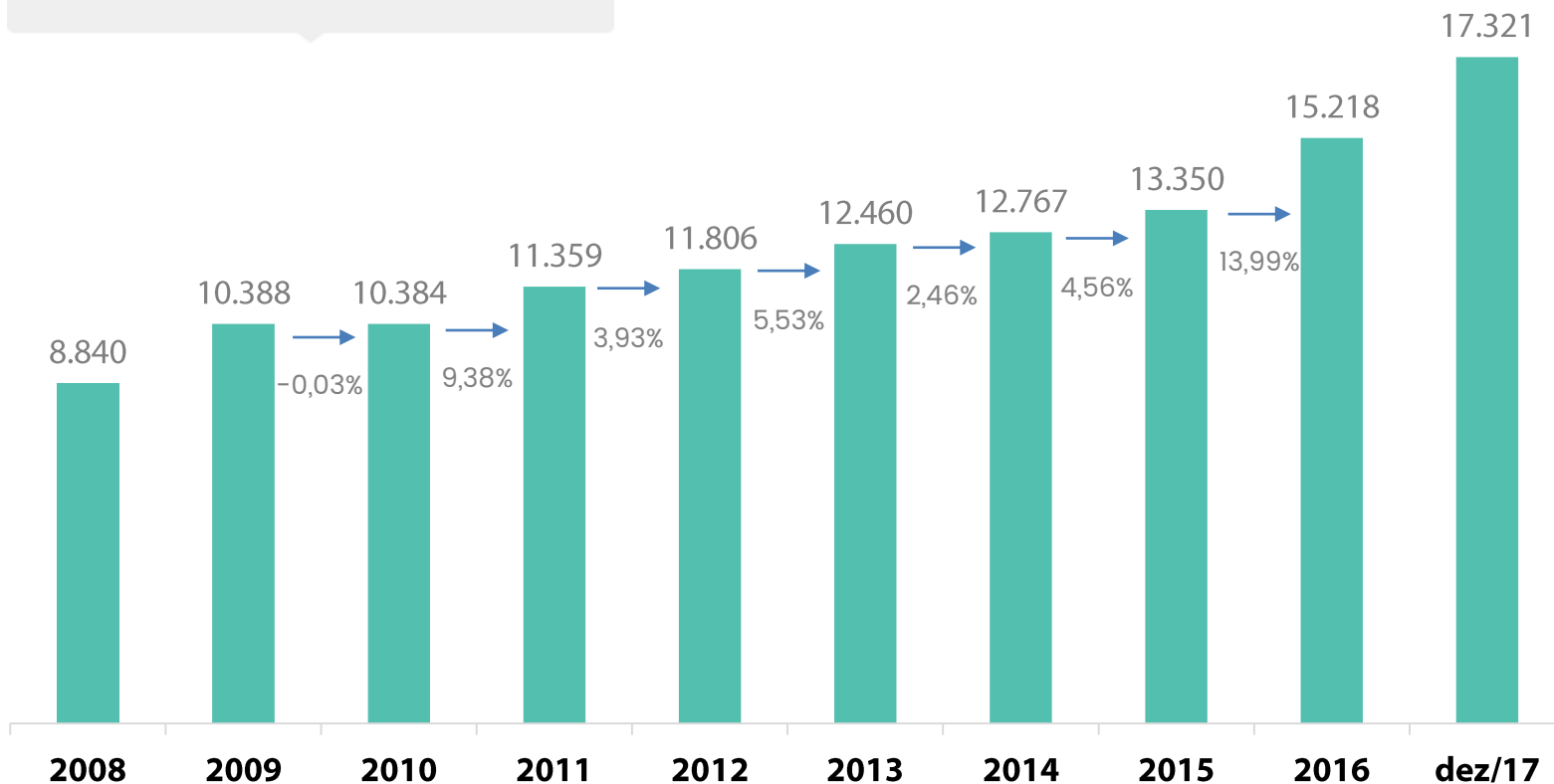
**Observação:** A população carcerária de DEZ/2017 é de 17.321.




FONTE: INFOPEN/2017

# População carcerária total SUSIPE / Polícia Civil

DE 2008 À DEZEMBRO DE 2017





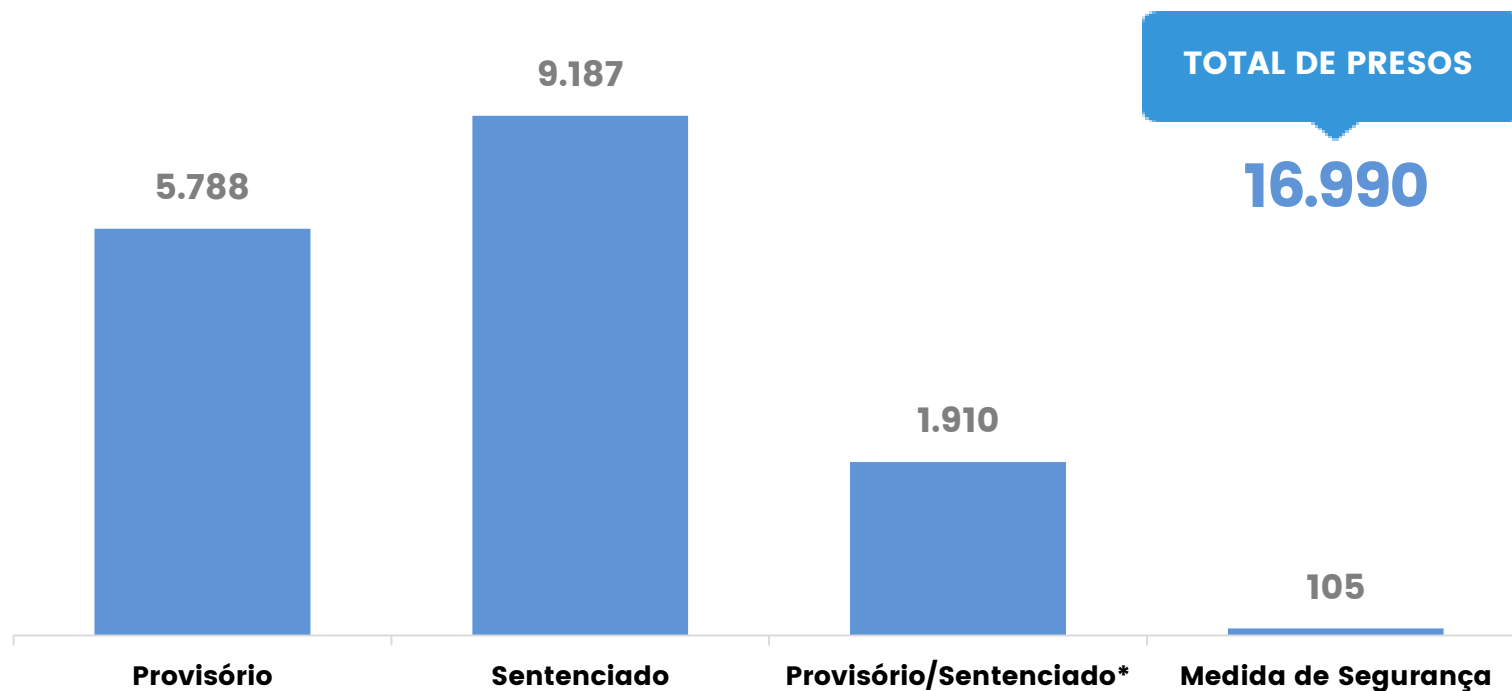


02

**CLASSIFICAÇÃO  
JURÍDICA DA POPULAÇÃO  
CARCERÁRIA PARAENSE**

---

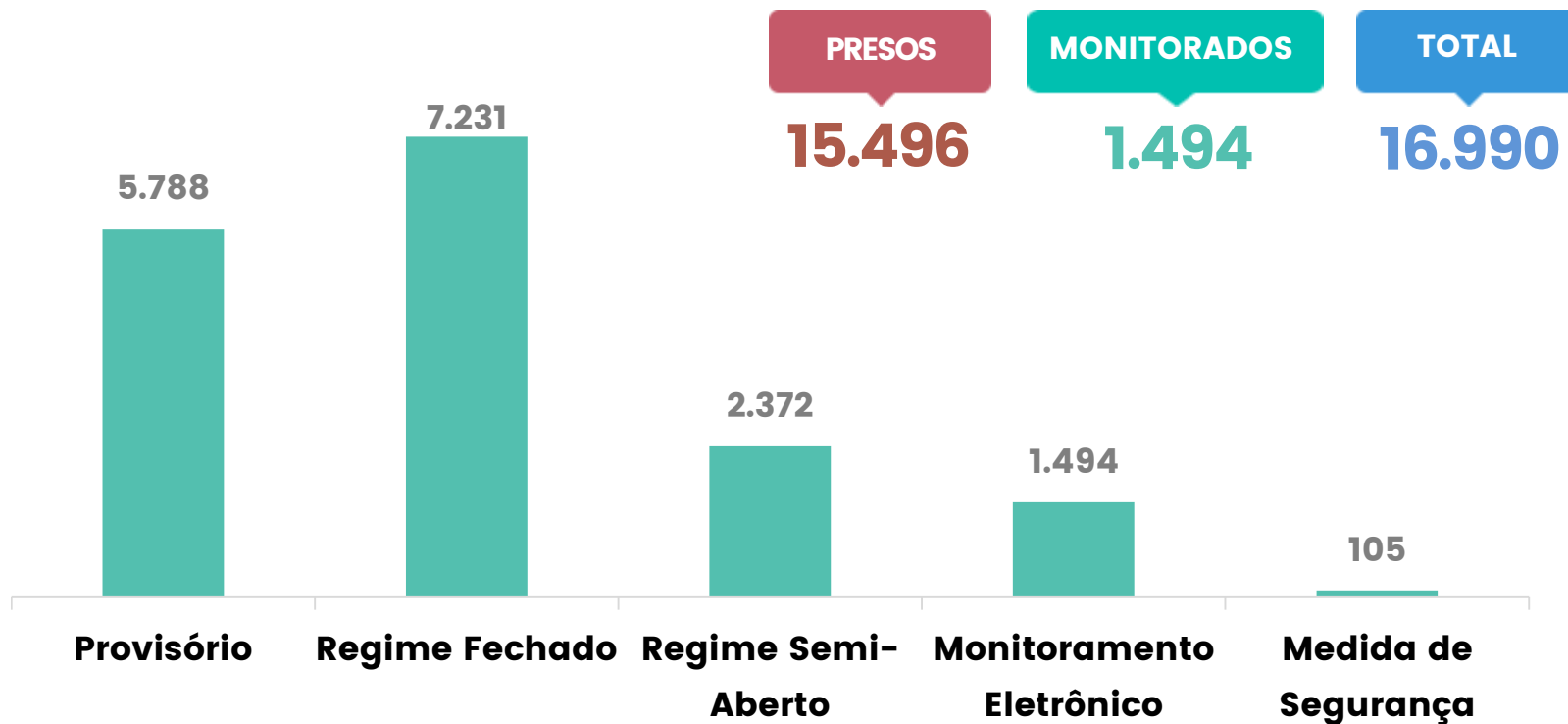
# Situação jurídica



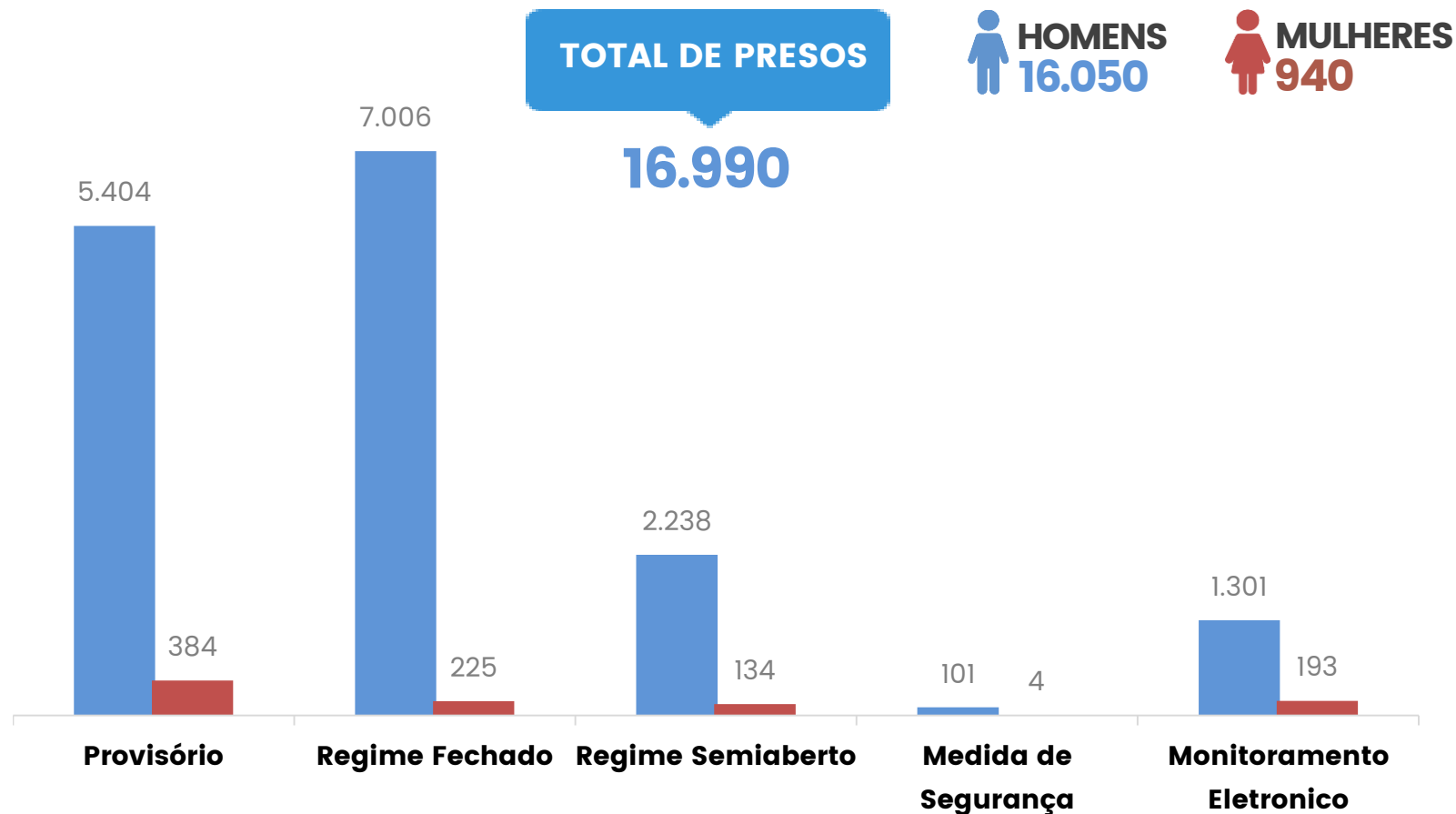
**\*Provisório e Sentenciado:** é utilizado para presos que possuam pelo menos 01 (um) processo de execução na condição de preso sentenciado e que responda a outro(s) processo(s) na condição de preso provisório. Esse total não é computado no número de presos provisórios ou sentenciados.



# População carcerária custodiada somente pela SUSIPE



# População carcerária por sexo custodiada somente pela SUSIPE



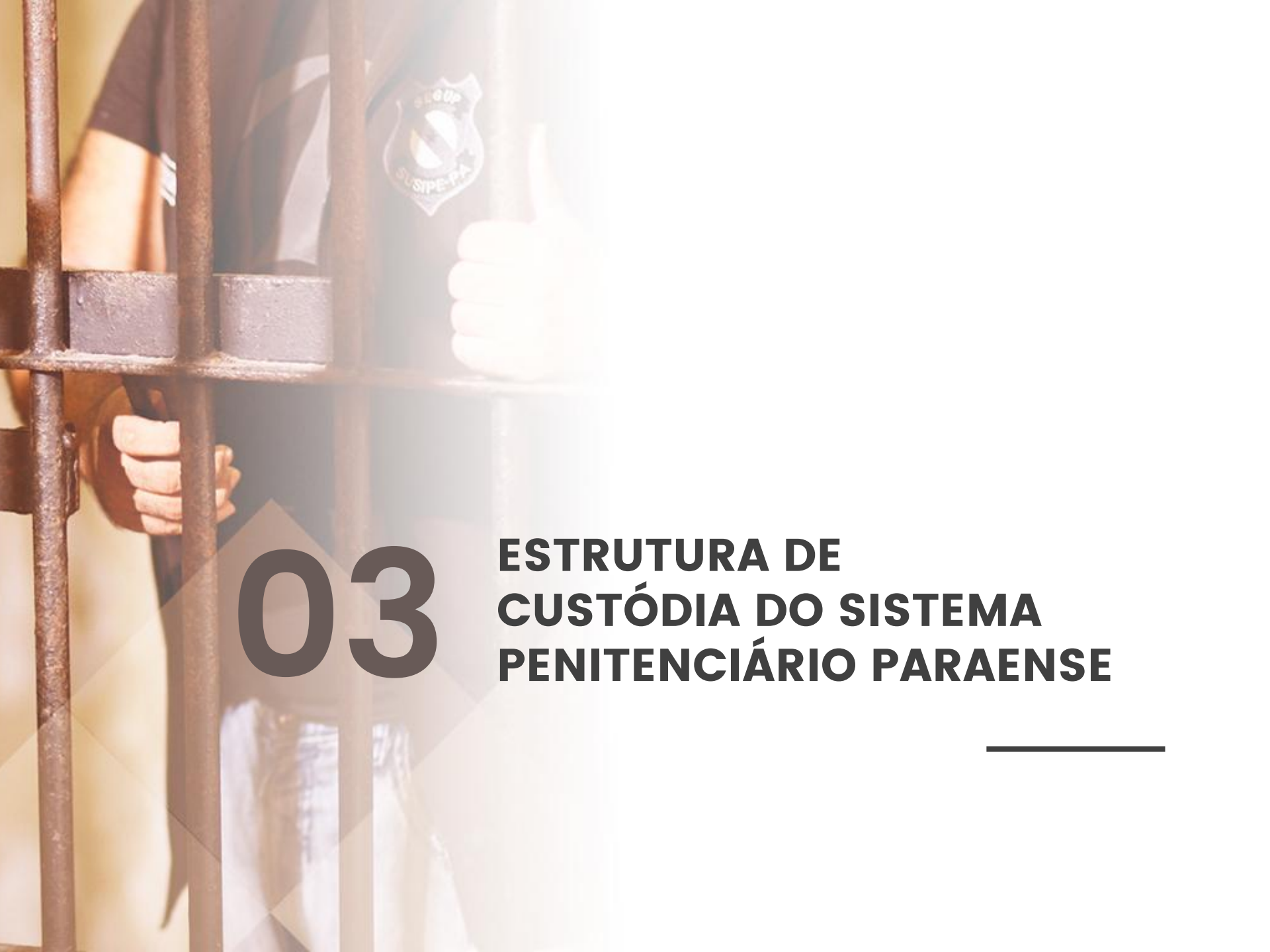
AJUDE A  
SUSIPE NA  
BUSCA DE  
FORAGIDOS!



**DENUNCIE!**  
**(91) 98814-1218**







# 03

## ESTRUTURA DE CUSTÓDIA DO SISTEMA PENITENCIÁRIO PARAENSE

---

# Unidades prisionais por regiões de integração - 2017



# Capacidade de custódia

	VAGAS	EXISTENTE	OCUPADA	DÉFICIT
RMB	Masculina	4.896	9.049	<b>4.153</b>
	Feminina	560	579	<b>19</b>
INTERIOR	Masculina	3.035	5.700	<b>2.665</b>
	Feminina	139	168	<b>29</b>
TOTAL	Masculina	7.931	14.749	<b>6.818</b>
	Feminina	699	747	<b>48</b>
<b>TOTAL</b>		<b>8.630</b>	<b>15.827</b>	<b>7.197</b>

\***Observação:** No cálculo da capacidade de custódia não são contabilizadas as pessoas sobre monitoramento eletrônico, já que não estão recolhidas em Unidades Prisionais.

Do total de vagas ocupadas (15.827), 331 são presos em carceragens custodiados pela Polícia Civil.

# Unidades prisionais por regiões de integração

	<b>1ª REGIÃO METROPOLITANA</b>	<b>VAGAS</b>
<b>BELÉM</b>	Núcleo de Gestor de Monitoração Eletrônica – NGME*	-
	Central de Triagem da Cremação - CTCREMA	92
	Central de Recaptura de Condenados - CRCO	120
	Central de Triagem de Marambaia - CTMAB	75
	Centro de Detenção Provisória de Icoaraci – CDPI	120
	Centro de Recuperação do Coqueiro – CRC	169
	Centro de Progressão Penitenciária de Belém – CPPB	150
	Centro de Recuperação de Mosqueiro – CRMO	48
<b>ANANINDEUA</b>	Central de Triagem da Cidade Nova – CTCN	130
	Central de Triagem Metropolitana II - CTM II	144
	Centro de Reeducação Feminino de Ananindeua – CRF	480
<b>MARITUBA</b>	Centro de Reeducação Feminino de Marituba- CRF Marituba ( Semi Aberto)	50
	Presídio Estadual Metropolitano I - PEM I	404
	Presídio Estadual Metropolitano II - PEM II	304
	Presídio Estadual Metropolitano III - PEM III	288



# Unidades prisionais por regiões de integração

## 1ª REGIÃO: METROPOLITANA (CONTINUAÇÃO)

<b>SANTA IZABEL DO PARÁ</b>	Central de Triagem Metropolitana I - CTM I	148
	Central de Triagem Metropolitana III- CTM III	158
	Central de Triagem Metropolitana IV - CTM IV	292
	Centro de Recuperação Penitenciário do Pará I - CRPP I	739
	Centro de Recuperação Penitenciário do Pará II - CRPP II	288
	Centro de Recuperação Penitenciária do Pará III - CRPP III	432
	Colônia Penal Agrícola de Santa Izabel - CPASI	622
	Centro de Recuperação Especial Cel. Anastácio das Neves – CRECAN	120
	Hospital Geral Penitenciário – HGP	83
Total: 23 unidades prisionais		<b>5.456</b>

# Unidades prisionais por regiões de integração

<b>2ª REGIÃO: GUAMÁ</b>		<b>VAGAS</b>
<b>CASTANHAL</b>	Centro de Recuperação Regional de Castanhal – CRRCA	156
Total: 01 unidade prisional		156

# Unidades prisionais por regiões de integração

## 3ª REGIÃO: RIO CAETÉ

### VAGAS

<b>BRAGANÇA</b>	Centro de Recuperação Regional de Bragança - CRRB	122
<b>CAPANEMA</b>	Centro de Recuperação Regional de Capanema - CRRCAP	64
<b>SALINÓPOLIS</b>	Centro de Recuperação Regional de Salinópolis - CRRSAL	120
Total: 03 Unidades Prisionais		306

## 4ª REGIÃO: ARAGUAIA

### VAGAS

<b>REDENÇÃO</b>	Centro de Recuperação Regional de Redenção - CRRR	120
Total: 01 Unidade Prisional		120

# Unidades prisionais por regiões de integração

<b>5ª REGIÃO: CARAJÁS</b>		<b>VAGAS</b>
<b>MARABÁ</b>	Centro de Recuperação Agrícola Mariano Antunes - CRAMA	180
	Central de Triagem masculina de Marabá - CTMM	292
	Centro de Reeducação Feminino de Marabá - CRFM	86
<b>PARAUPEBAS</b>	Carceragem de Parauapebas - C Parauapebas	90
Total: 04 Unidades Prisionais		648

<b>6ª REGIÃO: TOCANTINS</b>		<b>VAGAS</b>
<b>ABAETETUBA</b>	Centro de Recuperação Regional de Abaetetuba - CRRAB	120
<b>ABAETETUBA</b>	Carceragem de Abaetetuba- C Abaetetuba	30
<b>CAMETÁ</b>	Centro de Recuperação Regional de Cametá - CRRCAM	64
<b>MOCAJUBA</b>	Centro de Recuperação Regional de Mocajuba - CRRMOC	64
Total: 04 Unidades Prisionais		278

# Unidades prisionais por regiões de integração

<b>7ª REGIÃO: BAIXO AMAZONAS</b>		<b>VAGAS</b>
<b>SANTARÉM</b>	Centro de Recuperação Silvio Hall de Moura – CRASHM	360
	Central de Triagem Masculina de Santarém – CTMS	316
<b>ALMERIM</b>	Carceragem de Almeirim – CALMEIRIM	30
Total: 03 Unidades Prisionais		706

<b>8ª REGIÃO: LAGO DE TUCURUÍ</b>		<b>VAGAS</b>
<b>TUCURUÍ</b>	Centro de Recuperação Regional de Tucuruí – CRRT	120
Total: 01 Unidade Prisional		120

# Unidades prisionais por regiões de integração

## 9ª REGIÃO: RIO CAPIM

## VAGAS

<b>PARAGOMINAS</b>	Centro de Recuperação Regional de Paragominas - CRRPA	214
<b>TOMÉ-AÇU</b>	Centro de Recuperação Regional de Tomé-Açu - CRRTA	58
Total: 02 Unidades Prisionais		272

## 9ª REGIÃO: XINGÚ

## VAGAS

<b>ALTAMIRA</b>	Centro de Recuperação Regional de Altamira - CRRALT	208
	Central de Triagem de Altamira - CTALT	36
Total: 02 Unidades Prisionais		244

# Unidades prisionais por regiões de integração

## 11ª REGIÃO MARAJÓ

## VAGAS

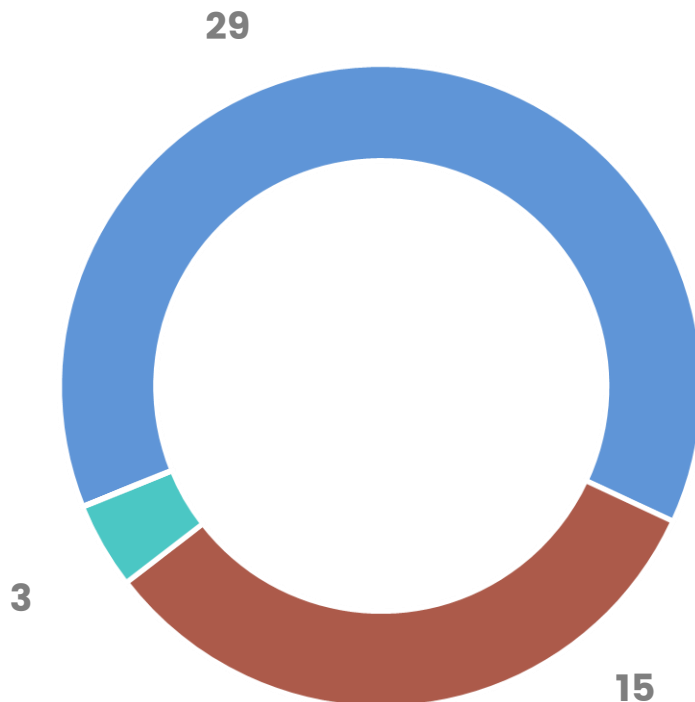
<b>BREVES</b>	Centro de Recuperação Regional de Breves- CRRB	128
Total: 01 Unidade Prisional		128

## 12ª REGIÃO TAPAJÓS

## VAGAS

<b>ITAITUBA</b>	Centro de Recuperação Regional de Itaituba - CRR1	196
Total: 01 Unidade Prisional		196

# Comunicação de dados - SUSIPE




**TOTAL: 47**

**46 Unidades Prisionais +  
Núcleo de Monitoramento**

- Links de Alta Velocidade NavegaPará
- Link de media velocidade Satélite
- Outras formas (Modem, Rádio...)





# AJUDE A POLÍCIA A ENCONTRAR FORAGIDOS. **DENUNCIE!**



WHATSAPP:  
**(91) 98814 1218**

**181** DISQUE  
DENÚNCIA 





**04**

## **Dados Operacionais de Movimentação de Presos**

---

# Controle do quantitativo de escoltas das unidades prisionais da RMB e do interior

## CONTROLE DO QUANTITATIVO DE SAÍDAS DAS UNIDADES PENAIS RMB E INTERIOR

MÊS	CONSULTAS	EXAMES	URGÊNCIA	AUDIÊNCIAS	OUTROS	TOTAL
JANEIRO	308	84	269	1.202	392	2.255
FEVEREIRO	267	90	207	1.792	340	2.696
MARÇO	265	95	180	1.790	313	2.643
ABRIL	173	86	143	1.334	397	2.133
MAIO	267	125	160	2.115	437	3.104
JUNHO	388	96	142	1.824	611	3.061
JULHO	334	88	177	1.943	485	3.027
AGOSTO	381	137	191	1.966	453	3.128
SETEMBRO	370	140	175	1.682	362	2.729
OUTUBRO	332	94	140	1.656	336	2.558
<b>NOVEMBRO</b>	352	124	166	1553	460	2.655
DEZEMBRO	<b>253</b>	<b>82</b>	<b>84</b>	<b>1043</b>	<b>368</b>	<b>1.830</b>
<b>TOTAL</b>	<b>3.690</b>	<b>1.241</b>	<b>2.034</b>	<b>19.900</b>	<b>4.954</b>	<b>31.819</b>

# ***SIGA A SUSIPE nas redes sociais***



[instagram.com/coostafe](https://www.instagram.com/coostafe)



[fb.me/susipepara](https://fb.me/susipepara)



[youtube.com/SusipePa](https://youtube.com/SusipePa)



[@SusipePa](https://twitter.com/SusipePa)



[soundcloud.com/susipepa](https://soundcloud.com/susipepa)





05

## PERFIL DA POPULAÇÃO CARCERÁRIA

---

# Tipificação criminal – Homens

CRIME	PERCENTUAL EM RELAÇÃO AO QUANTITATIVO DA TIPIFICAÇÃO CRIMINAL
ROUBO QUALIFICADO (ART 157, PARÁGRAFO 2º)	21,61%
TRÁFICO DE ENTORPECENTES (ART. 12 DA LEI 6.368/76 E ART. 33 DA LEI 11.343/06)	15,10%
HOMICÍDIO QUALIFICADO (ART 121, PARAGRÁFO 2º)	7,52%
ROUBO SIMPLES (ART 157)	7,33%
PORTE ILEGAL DE ARMA DE FOGO DE USO PERMITIDO (ART. 14)	5,82%
FURTO QUALIFICADO (ART 155, PARÁGRAFO 4º E 5º)	5,72%
FURTO SIMPLES (ART 155)	5,51%
HOMICÍDIO SIMPLES (ART 121, CAPUT)	5,22%
QUADRILHA OU BANDO (ART 288)	4,30%
ESTUPRO (ART 213)	3,82%

**Observação:** Uma pessoa presa pode estar envolvida em mais de uma incidência criminal. Na população carcerária masculina, 59,99% tem mais de um processo criminal em seu prontuário carcerário.



# Tipificação criminal – Homens

CRIME	PERCENTUAL EM RELAÇÃO AO QUANTITATIVO DA TIPIFICAÇÃO CRIMINAL
LATROCÍNIO (ART 157, PARÁGRAFO 3º)	3,04%
POSSE OU PORTE ILEGAL DE ARMA DE FOGO DE USO RESTRITO (ART. 16)	2,32%
HOMICÍDIO CULPOSO (ART. 121, PARAGRAFO 3º)	2,03%
ESTATUTO DA CRIANÇA E DO ADOLESCENTE (LEI 8.069, DE 13/01/1990)	1,76%
LESÃO CORPORAL (ART 129, CAPUT E PARAGRAFOS 1º, 2º, 3º e 6º)	1,58%
RECEPTAÇÃO (ART 180)	1,58%
LEI MARIA DA PENHA - VIOLÊNCIA CONTRA A MULHER (LEI 9.605 DE 11.340 DE 07/08/2006)	1,21%
ATENTADO VIOLENTO AO PUDOR (ART 214)	0,61%
SEQÜESTRO E CÁRCERE PRIVADO (ART 148)	0,53%
RECEPTAÇÃO QUALIFICADA (ART 180, PARAGRAFO 1º)	0,51%
ESTELIONATO (ART 171)	0,44%
CORRUPÇÃO DE MENORES (ART 218)	0,34%
TRÁFICO INTERNACIONAL DE ENTORPECENTES (ART. 18 DA LEI 6.368/76 E ART. 33 DA C/C ART. 40, I DA LEI 11.343/06)	0,29%

**Observação:** Uma pessoa presa pode estar envolvida em mais de uma incidência criminal. Na população carcerária masculina, 59,99% tem mais de um processo criminal em seu prontuário carcerário.

# Tipificação criminal – Homens

CRIME	PERCENTUAL EM RELAÇÃO AO QUANTITATIVO DA TIPIFICAÇÃO CRIMINAL
EXTORSÃO (ART 158)	0,27%
DOCUMENTO FALSO	0,26%
DISPARO DE ARMA FOGO (ART. 15)	0,21%
EXTORSÃO MEDIANTE SEQÜESTRO (ART 159)	0,17%
FALSIDADE IDEOLÓGICA (ART 299)	0,12%
FALSIFICAÇÃO DE PAPÉIS, SELOS, SINAL E DOCUMENTOS	0,10%
TRÁFICO INTERNACIONAL DE ARMA DE FOGO (ART. 18)	0,10%
OUTROS ( MOEDA FALSA, CONTRABANDO, CONCUSSÃO, CORRUPÇÃO PASSIVA, APROPRIAÇÃO INDÉBITA...)	0,60%

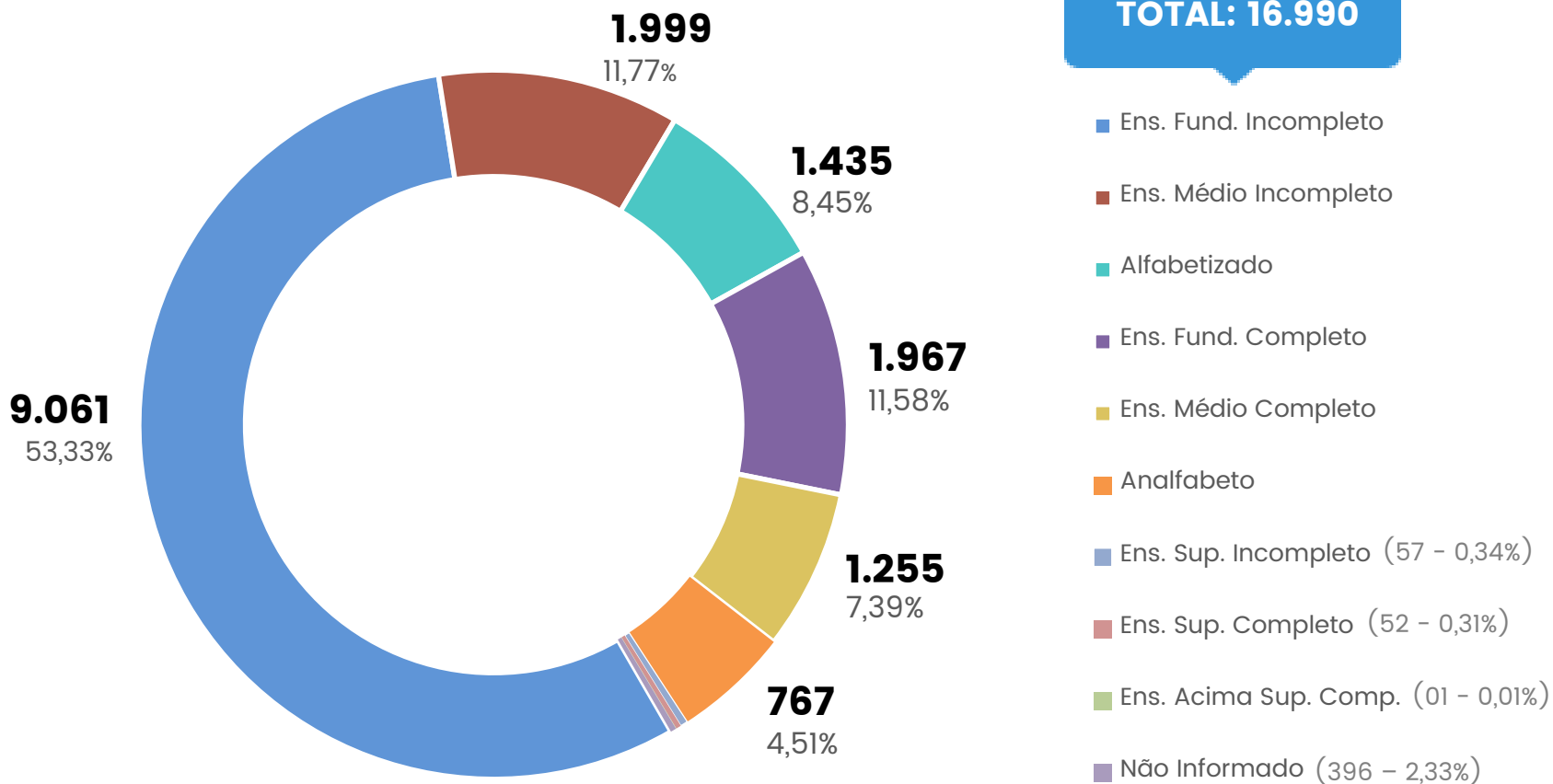
**Observação:** Uma pessoa presa pode estar envolvida em mais de uma incidência criminal. Na população carcerária masculina, 59,99% tem mais de um processo criminal em seu prontuário carcerário.

# Tipificação criminal – Mulheres

CRIME	PERCENTUAL EM RELAÇÃO AO QUANTITATIVO DA TIPIFICAÇÃO CRIMINAL
TRÁFICO DE ENTORPECENTES (ART. 12 DA LEI 6.368/76 E ART. 33 DA LEI 11.343/06)	41,6%
ROUBO SIMPLES (ART 157)	9,9%
ROUBO QUALIFICADO (ART 157, PARÁGRAFO 2º)	9,5%
HOMICÍDIO SIMPLES (ART 121, CAPUT)	4,8%
HOMICÍDIO QUALIFICADO (ART 121, PARAGRÁFO 2º)	4,7%
QUADRILHA OU BANDO (ART. 288)	4,6%
PORTE ILEGAL DE ARMA DE FOGO DE USO PERMITIDO (ART. 14)	3,5%
ESTUPRO (ART 213)	1,7%
FURTO SIMPLES (ART 155)	1,7%
POSSE OU PORTE ILEGAL DE ARMA DE FOGO DE USO RESTRITO (ART. 16)	1,6%
LATROCÍNIO (ART 157, PARÁGRAFO 3º)	1,3%
RECEPTAÇÃO (ART 180)	1,3%
TRÁFICO INTERNACIONAL DE ENTORPECENTES (ART. 18 DA LEI 6.368/76 E ART. 33 DA C/C ART. 40, I DA LEI 11.343/06)	0,2%
OUTROS ( MOEDA FALSA, CONTRABANDO, CONCUSSÃO, CORRUPÇÃO PASSIVA, APROPRIAÇÃO INDÉBITA...)	13,7%

**Observação:** Uma pessoa presa pode estar envolvida em mais de uma incidência criminal. Na população carcerária feminina, 47,28% tem mais de um processo criminal em seu prontuário carcerário.

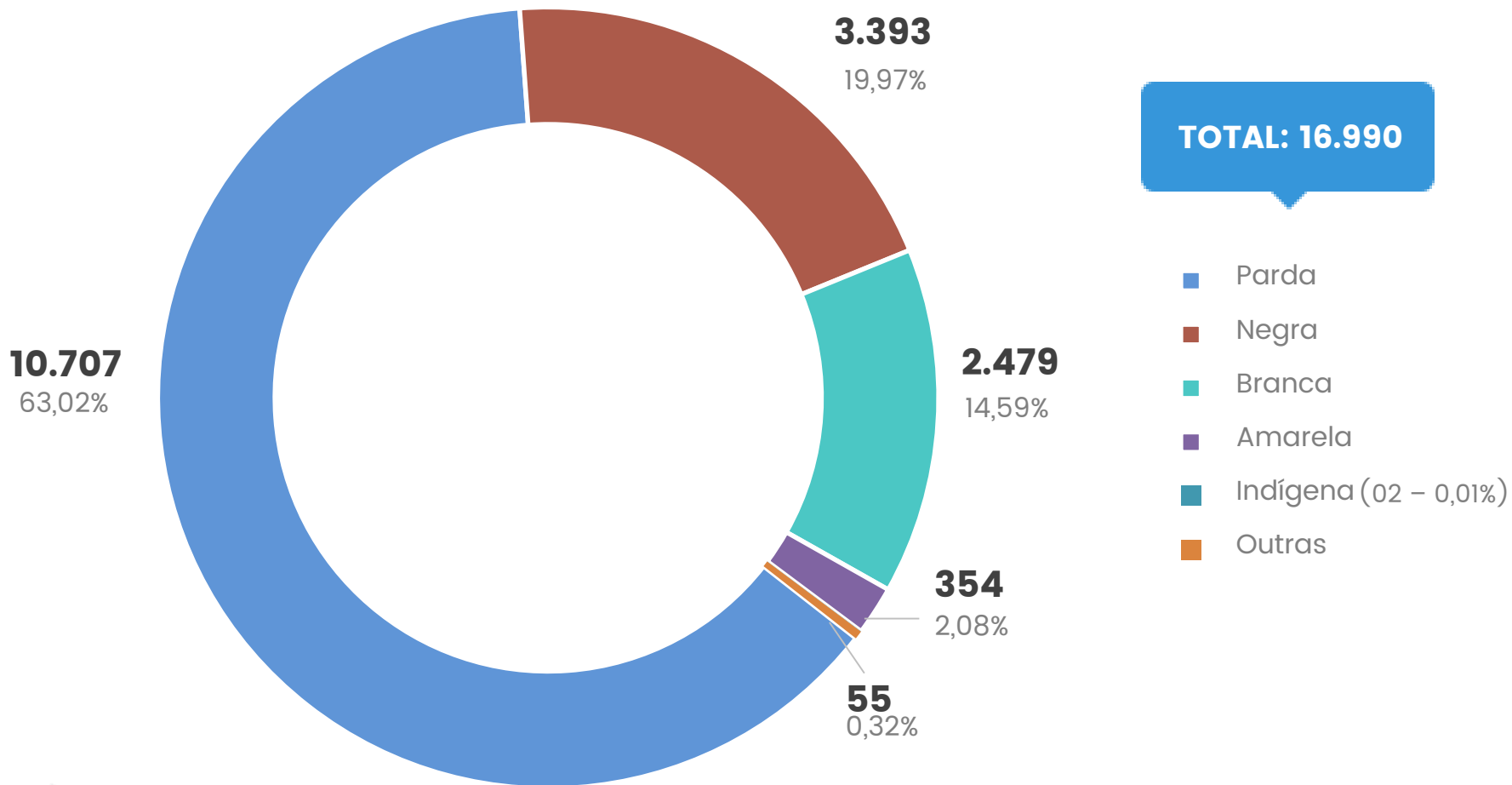
# Escolaridade (%)



# Etnia (%) – Segundo parâmetros do IBGE

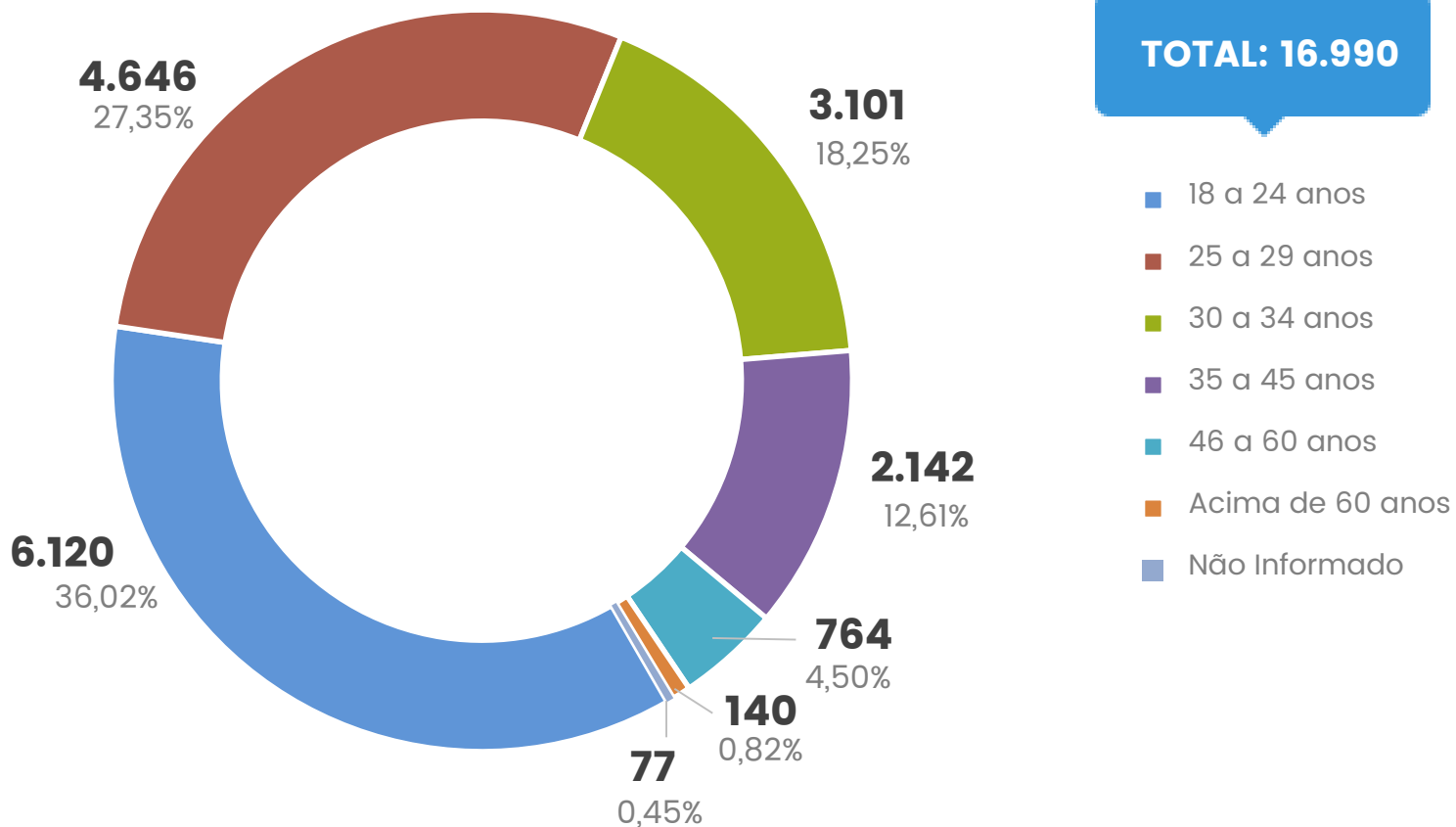
SUSIPE EM NÚMEROS – DEZ 2017

45



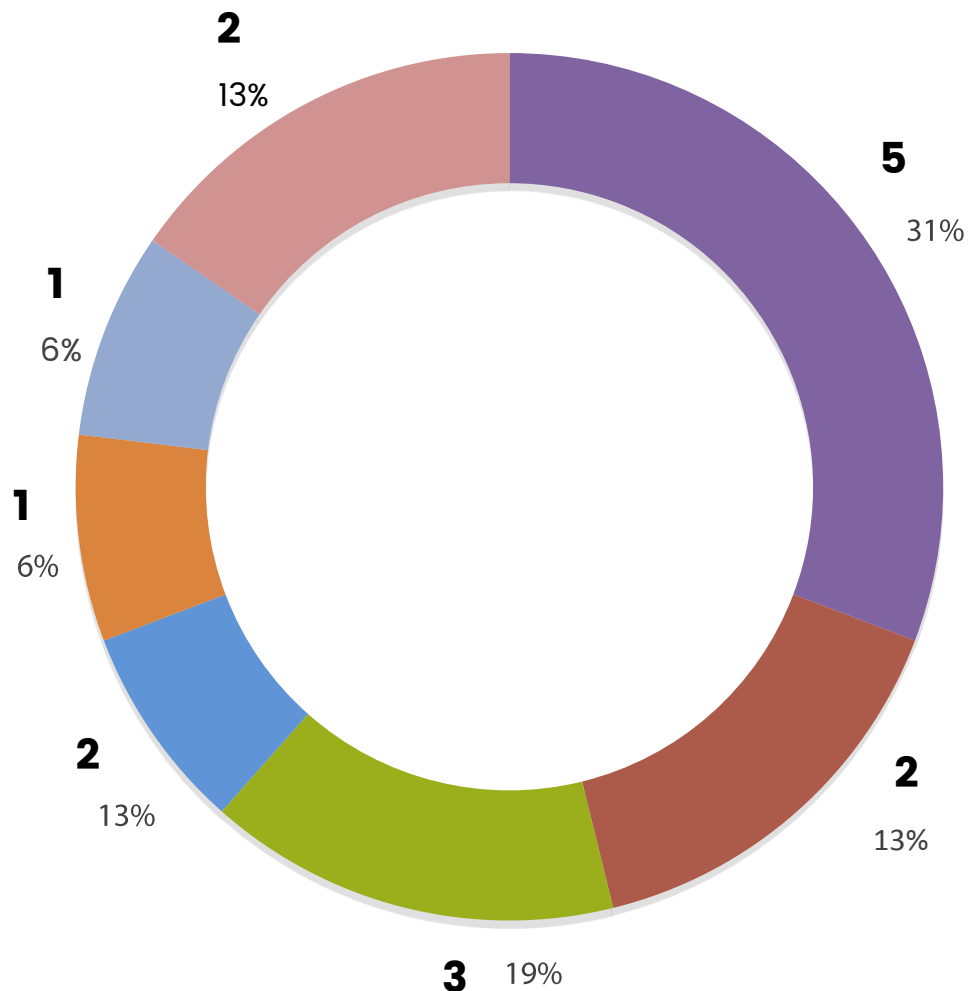
FONTE: INFOPEN/2017

# Faixa etária (%)



# Origem estrangeira

0,1% da população  
carcerária do Pará  
é estrangeira



- Colombiana
- Holanda
- Peru
- Paraguai
- Filipinas
- Espanha
- Surinamesa





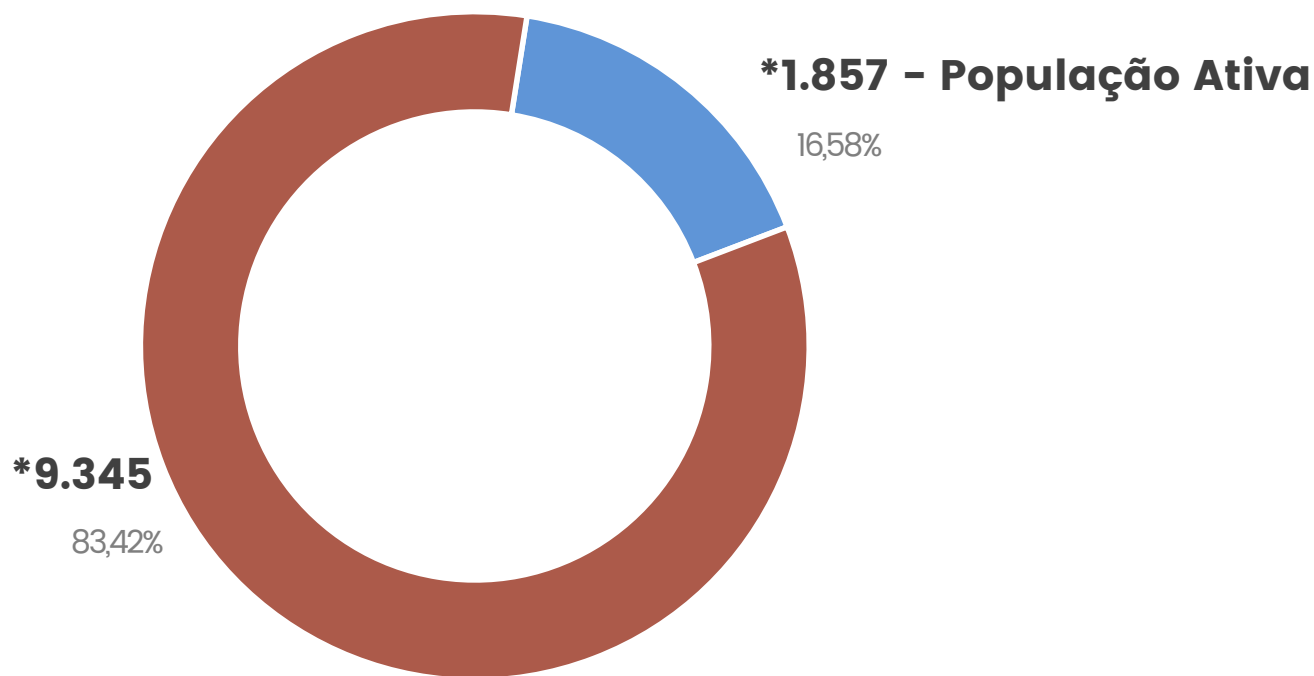


06

**TRABALHO**

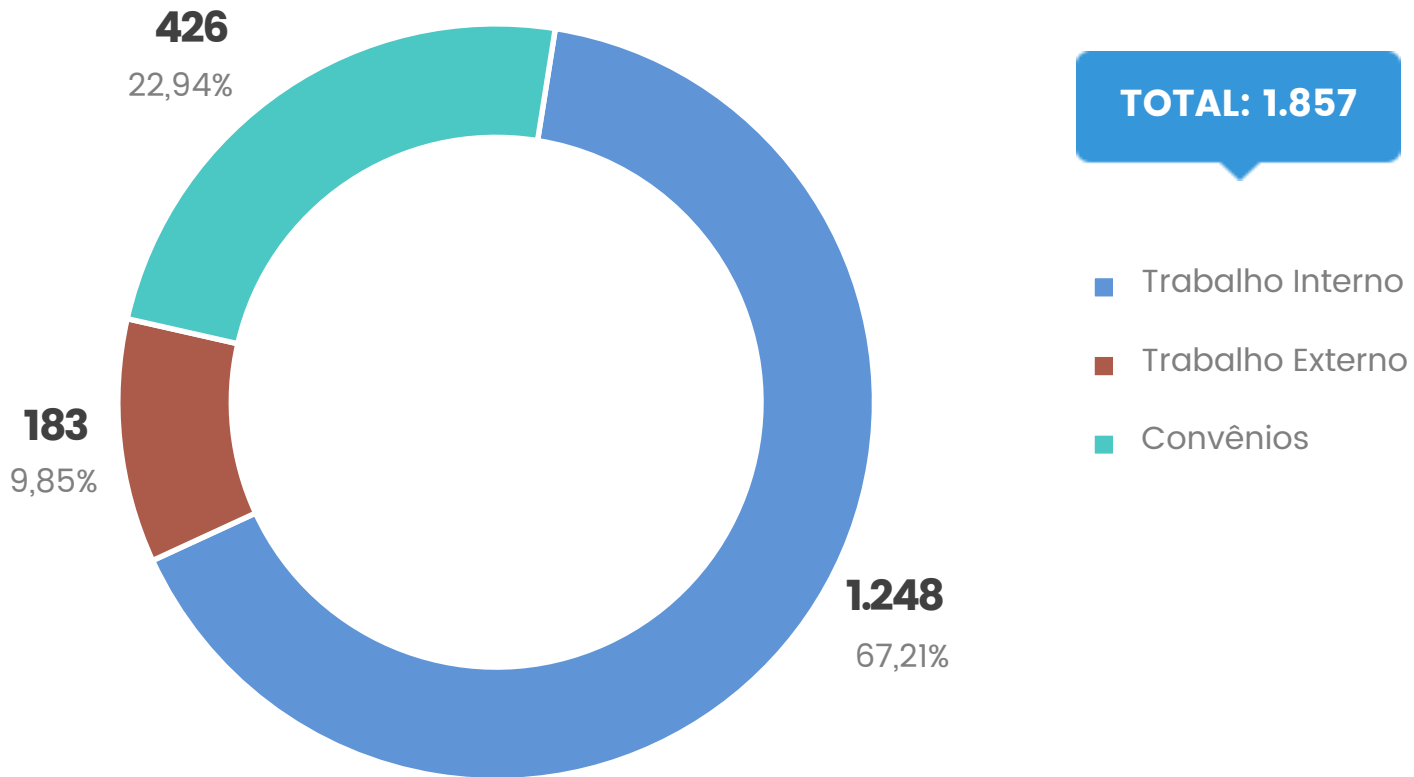


# Inserção da população carcerária em atividades laborativas



\*Os Valores somados quantificam um total de 11.242 presos sentenciados.

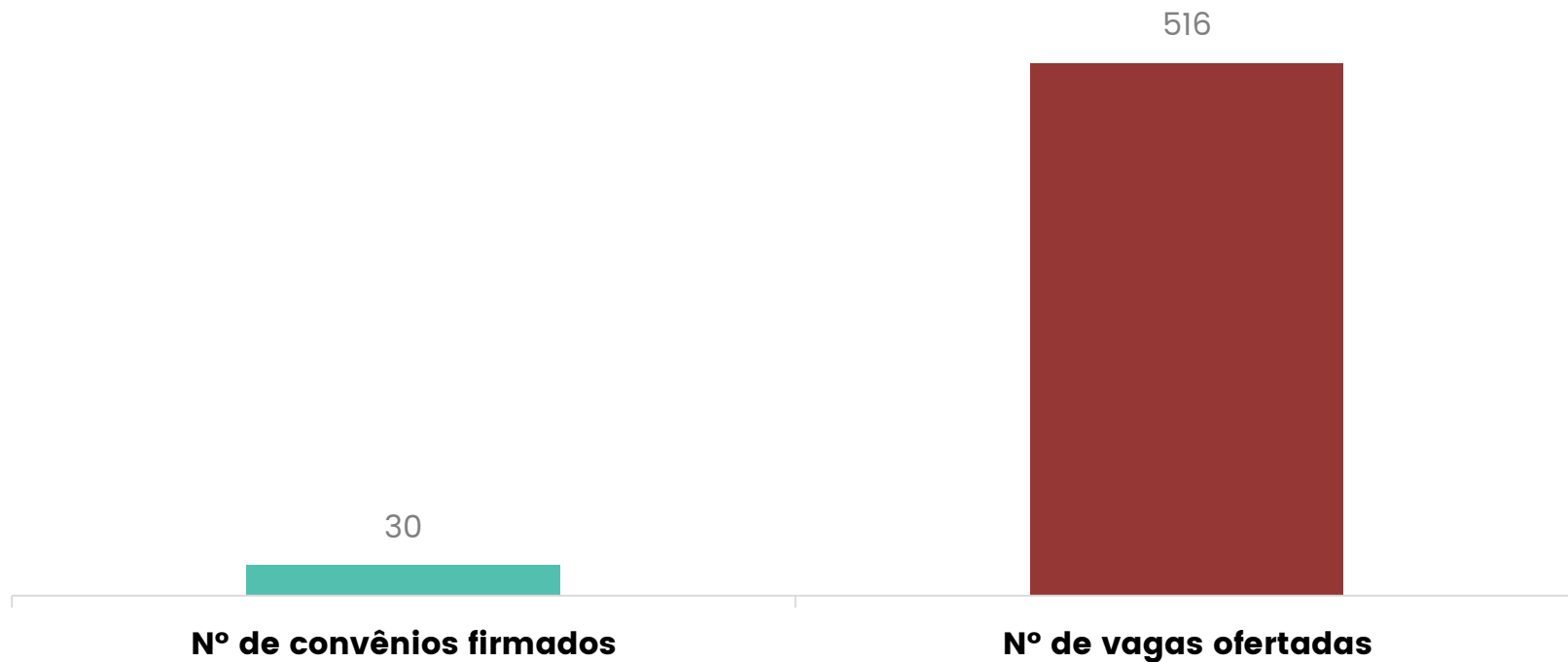
# Número de internos trabalhando



# Convênios com instituições públicas e/ou privadas que ofertam vagas de trabalho à população carcerária



# Número de vagas ofertadas em relação aos convênios firmados





Enem  
2014

2º Dia

2ª APLICAÇÃO

**ATENÇÃO**  
LEIA ATENTAMENTE AS INSTRUÇÕES CONTIDAS NO  
CADERNO DE QUESTÕES, NO CARTÃO-RESPOSTA E NA  
FOLHA DE REDAÇÃO.

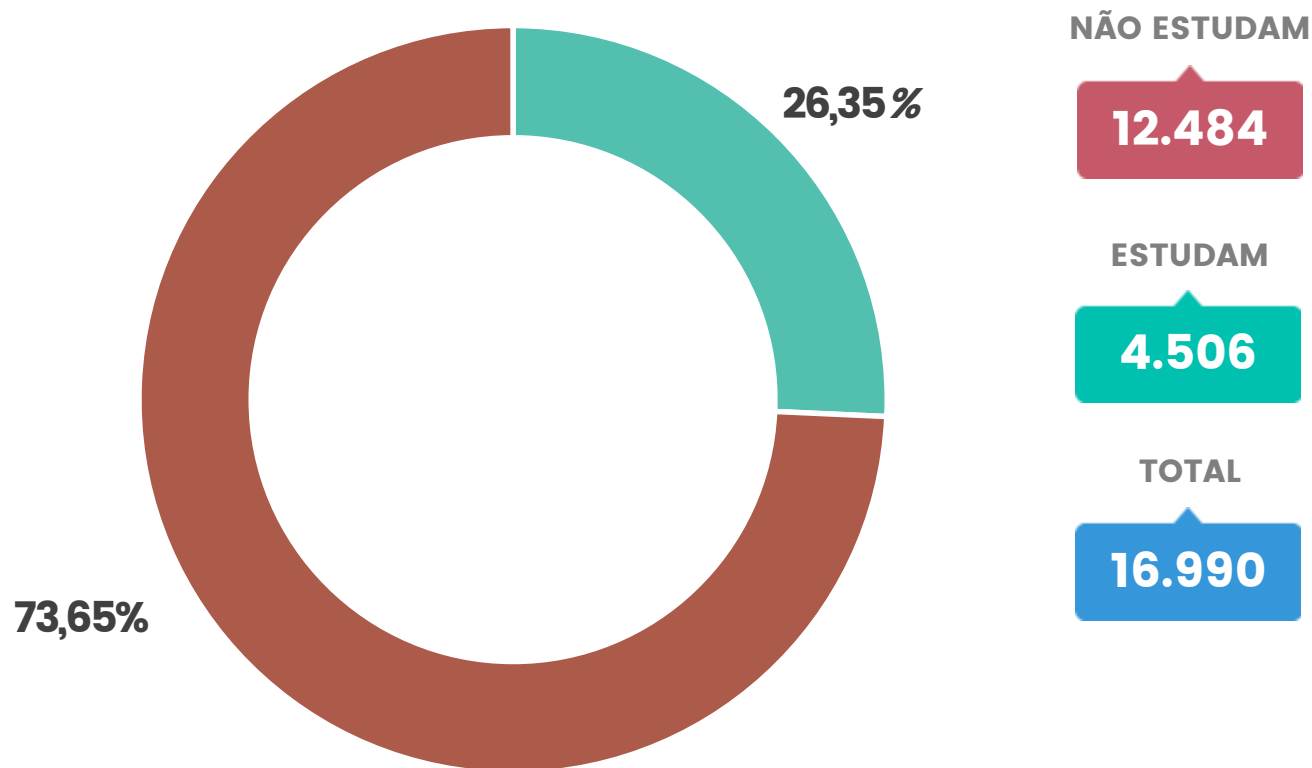
INEP

**07**

**EDUCAÇÃO**

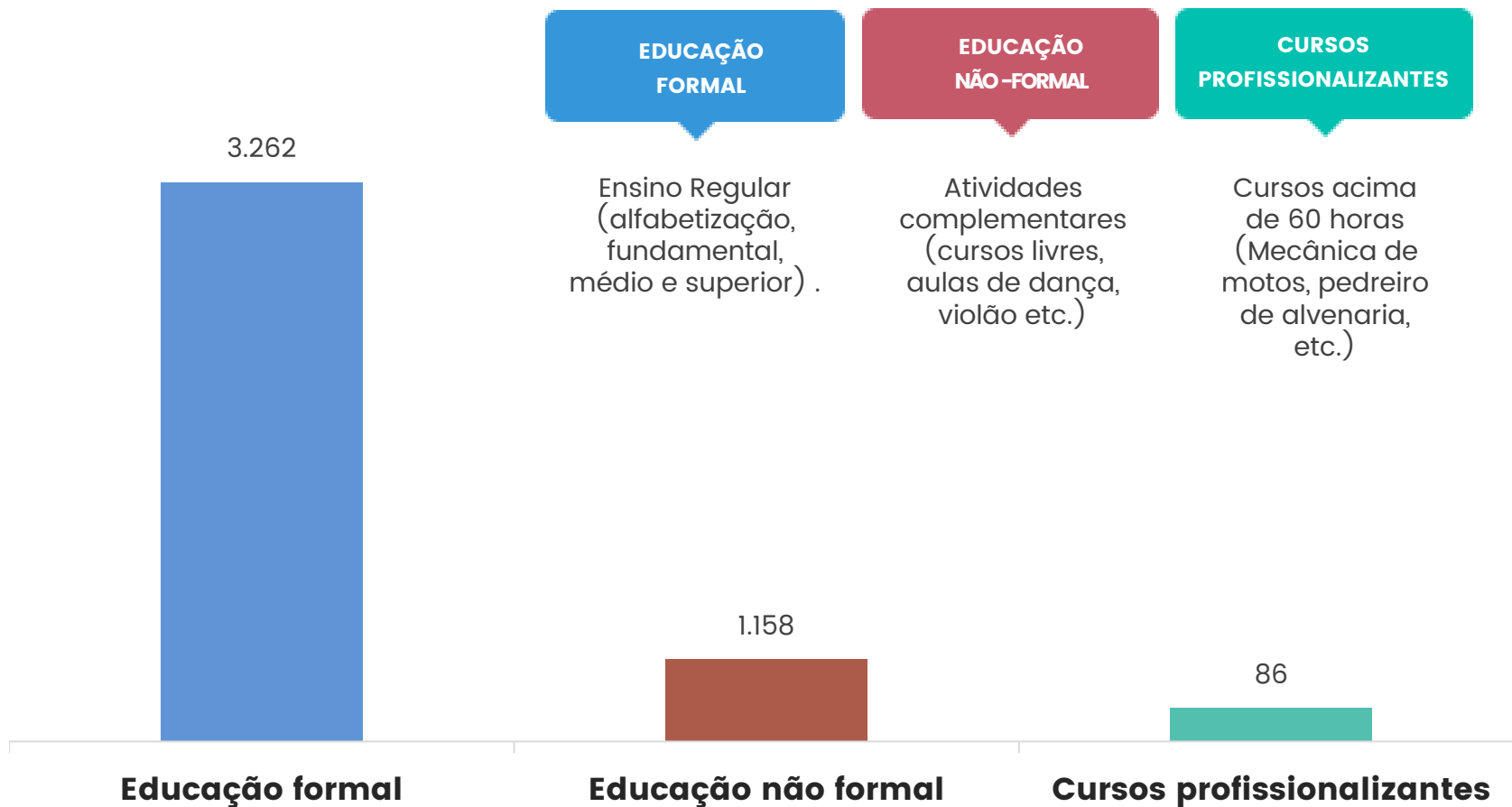


# Inserção da população carcerária em atividades educacionais

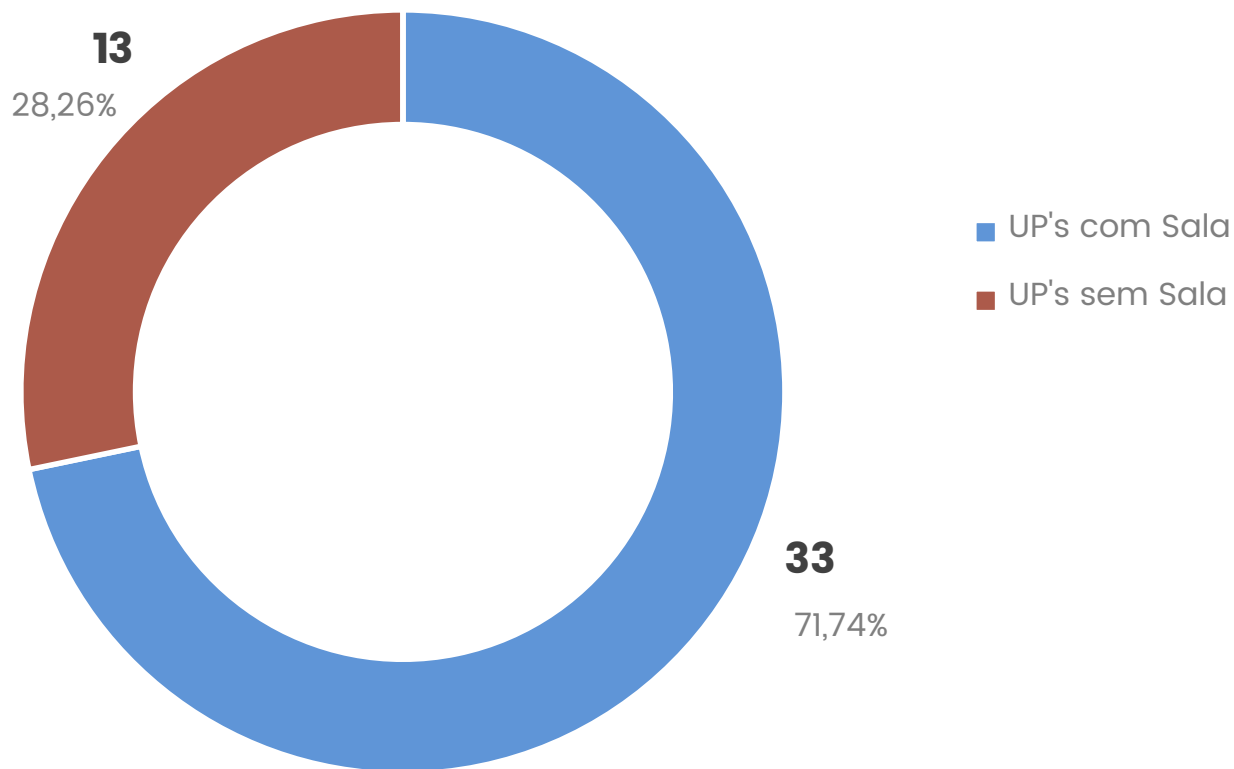




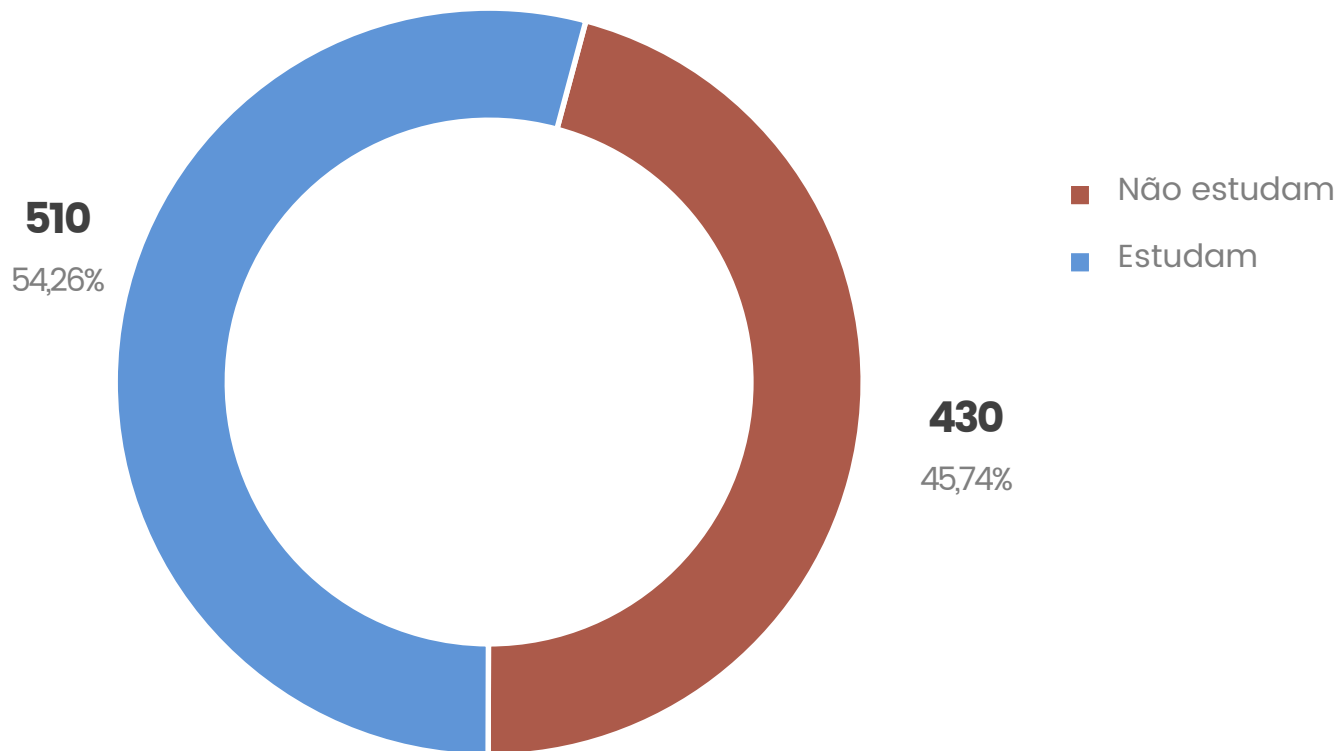
# Presos em atividades educacionais



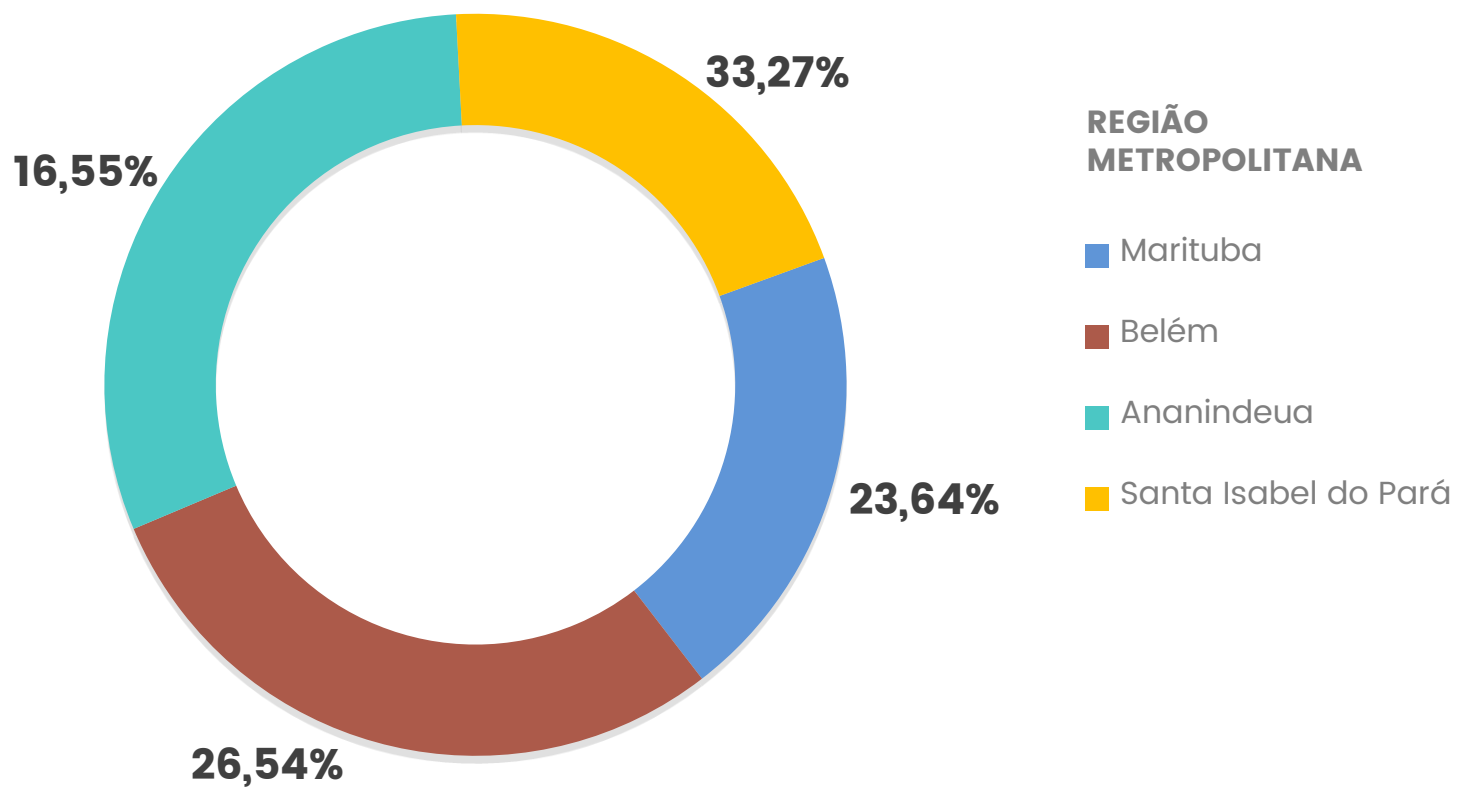
# Unidades prisionais com salas de aula



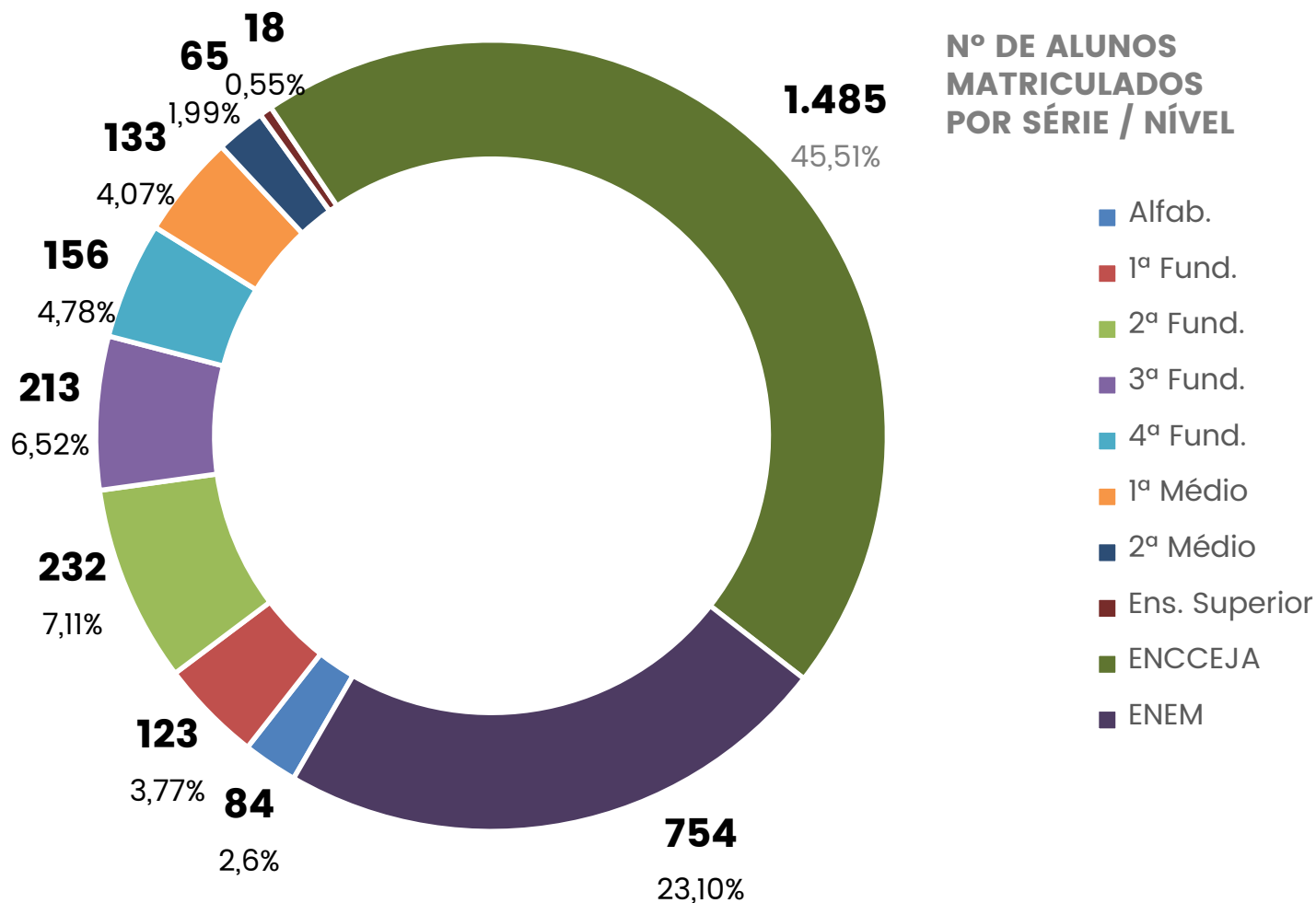
# Inserção das mulheres encarceradas em atividades educacionais



# Ensino regular (EJA)




# Educação formal – Ensino Regular



# Projeto Arca da Leitura (Quantidades de bibliotecas e livros nas unidades prisionais)

MUNICÍPIO	UNIDADE PRISIONAL	QUANTIDADE DE LIVROS
ABAETETUBA	CRRAB	82
ANANINDEUA	CRF,CTM II	2.662
BELÉM	CDPI, CRC,CRMO	865
BREVES	CRRBREVES	350
MARITUBA	PEM I, PEMII, PEMIII	7.444
MOCAJUBA	CRRMOC	460
SANTA IZABEL	HGP,CRPP II, CPASI, CRCAN,CTM III	5.555
CAMETÁ	CRRCAM	130
CAPANEMA	CRRCAP	506
CASTANHAL	CRRCAST	1639
PARAGOMINAS	CRRPA	687
SALINAS	CRRSAL	395
SANTARÉM	CRASHM	3070
ITAITUBA	CRRI	243
MARABÁ	CRFMARABÁ	719
TUCURUÍ	CRRT	190
TOMÉ-AÇU	CRRTA	350
<b>TOTAL</b>	<b>25</b>	<b>25.347</b>

A photograph capturing a moment of emotional triumph. A man in a blue suit is shown in profile, his face buried in his hands as he cries. A woman with dark hair, wearing a blue top, stands behind him, her hand resting on his head in a gesture of support and affection. The background is softly blurred, showing other people and warm, ambient lighting, suggesting a celebratory event like a graduation or a significant life milestone.

Essa é mais uma vitória na minha vida. Resolvi terminar os estudos porque tenho vontade de fazer algo melhor pro futuro.

***Jhonantan Miranda, detento***





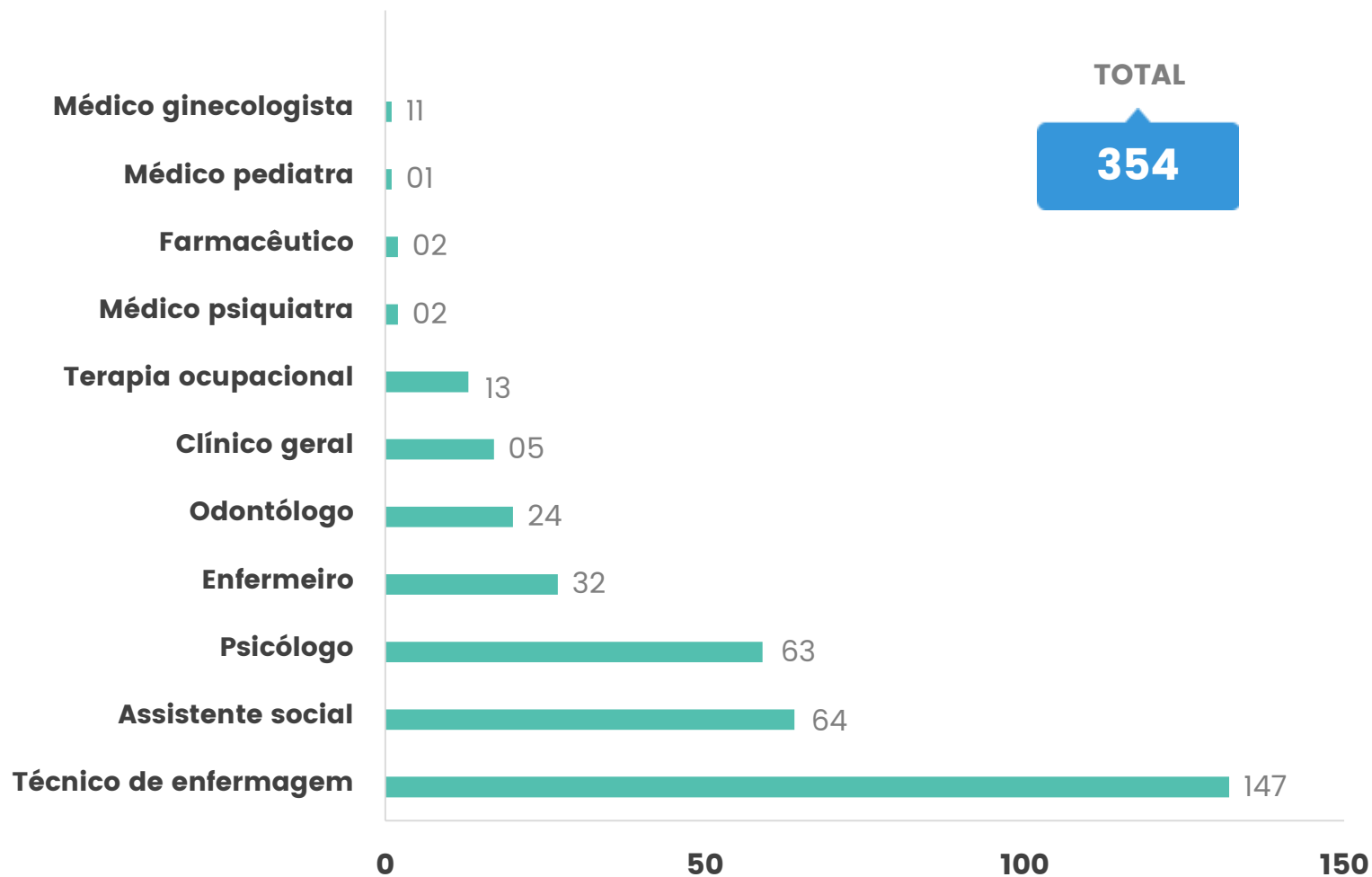
A blurred background image showing a person in a dark shirt and blue pants walking in a hallway. The image is out of focus, creating a sense of motion and depth.

08

**SAÚDE**



# Relação de servidores da Diretoria de Assistência Biopsicossocial-DAB



# Atendimento de saúde

QUANTIDADE	2016	JAN/17	FEV/17	MAR/17	ABR/17	MAI/17	JUN/17	JUL/17	AGO/17	SET/17	OUT/17	NOV/17	DEZ/17
MÉDICO	20.608	1.714	1.467	1.766	1.032	1.650	1.283	1.281	1.206	1.044	1.049	776	<b>826</b>
ENFERMEIRO	44.251	3.743	3.269	4.055	2.830	3.423	3.343	2.510	3.981	4.360	2.368	2.936	<b>3.350</b>
PSICÓLOGO	20.955	1.501	1.702	1.615	1.421	1.486	1.450	1.421	1.323	1.235	1.104	1.426	<b>1.382</b>
ODONTÓLOGO	9.151	456	659	707	488	660	599	653	580	524	824	866	<b>3.174</b>
TERAPEUTA OCUPACIONAL	3.303	184	146	145	261	275	293	502	295	259	260	256	<b>332</b>
TÉCNICO DE ENFERMAGEM	206.399	19.921	15.795	20.081	15.333	18.148	14.939	15.448	13.575	15.264	14.656	14.937	<b>12.710</b>
SERVIÇO SOCIAL - DAB	1.094	96	98	137	83	121	134	123	116	119	116	111	<b>83</b>
<b>TOTAL</b>	<b>305.761</b>	<b>27.615</b>	<b>23.136</b>	<b>28.506</b>	<b>21.448</b>	<b>25.763</b>	<b>22.041</b>	<b>21.938</b>	<b>21.076</b>	<b>22.805</b>	<b>20.377</b>	<b>21.308</b>	<b>21.857</b>

**Observação:** Soma de atendimento médico mensal - interno e extra-muro.



# Procedimentos de saúde

PROCEDIMENTOS	2016	JAN/17	FEV/17	MAR/17	ABR/17	MAI/17	JUN/17	JUL/17	AGO/17	SET/17	OUT/17	NOV/17	DEZ/17
EXTERNOS *	58.293	2.628	4.145	5.562	4.934	5.975	3.750	3.488	3.396	3.161	3.992	4.169	<b>2.163</b>
INTERNOS **	303.216	27.615	23.136	28.506	21.448	25.763	22.041	21.938	21.076	22.805	20.377	21.308	<b>21.857</b>
<b>TOTAL</b>	<b>361.509</b>	<b>30.243</b>	<b>27.281</b>	<b>34.068</b>	<b>26.382</b>	<b>31.738</b>	<b>25.791</b>	<b>25.426</b>	<b>24.472</b>	<b>25.966</b>	<b>24.369</b>	<b>25.477</b>	<b>24.020</b>

**\*Procedimentos Externos:** saída de emergência, internação, consultas especializadas realizadas, procedimentos de todas as unidades prisionais.

**\*\*Procedimentos Internos:** atendimentos de todos os profissionais (médico, psicólogo, odontólogo, terapeuta ocupacional, assistente social da DAB, enfermeiro e técnico de enfermagem) de saúde de todas as unidades prisionais.

# Atendimento por programa de saúde

AÇÕES (ATENDIMENTOS)	JAN/17	FEV/17	MAR/17	ABR/17	MAI/17	JUN/17	JUL/17	AGO/17	SET/17	OUT/17	NOV/17	DEZ/17
MUTIRÃO	0	0	0	0	0	0	0	0	0	0	0	0
LABORATORIAL - TB	168	80	118	66	118	98	103	101	89	89	27	0
TUBERCULOSE - TB	18	10	10	40	33	25	30	24	23	34	34	39
SAÚDE MENTAL	49	41	42	30	61	35	43	38	26	34	37	29
DST, HIV, HEPATITE	16	8	16	16	11	8	4	7	7	18	9	13
HIPERTENSÃO – DIABETES	33	76	26	28	52	47	29	31	43	16	41	35
HANSENÍASE	3	3	3	0	1	1	3	1	5	0	2	0
OSTOMIZADOS	4	7	7	6	6	0	3	8	7	2	4	5
NECESSIDADES ESPECIAIS	2	5	1	0	4	2	3	7	0	0	1	0
<b>TOTAL</b>	<b>293</b>	<b>230</b>	<b>223</b>	<b>186</b>	<b>286</b>	<b>216</b>	<b>218</b>	<b>217</b>	<b>200</b>	<b>193</b>	<b>155</b>	<b>121</b>

Obs : Os atendimentos são referentes aos casos novos



# Atendimento odontológico

AÇÕES (ATENDIMENTOS)	2016	JAN/17	FEV/17	MAR/17	ABR/17	MAI/17	JUN/17	JUL/17	AGO/17	SET/17	OUT/17	NOV/17	DEZ/17
NÚMERO DE ATENDIMENTOS	9.569	456	659	707	488	660	599	653	580	524	824	866	<b>798</b>
EXAME CLÍNICO	6.630	254	396	623	226	401	406	454	494	376	643	563	<b>201</b>
EXAME ESPECÍFICO	156	0	13	19	0	0	1	0	0	0	0	0	<b>0</b>
TARTARECTOMIAS	865	23	17	49	16	22	61	37	42	60	81	85	<b>65</b>
EXTRAÇÕES	3.577	283	264	215	156	238	288	308	221	303	379	319	<b>348</b>
RESTAURAÇÕES													
RESINA	1.177	35	48	73	52	77	134	108	89	103	139	260	<b>211</b>
AMÁLGAMA	248	8	3	21	2	0	0	<b>0</b>	<b>0</b>	<b>0</b>	<b>0</b>	<b>5</b>	<b>0</b>

# Atendimento odontológico

AÇÕES (ATENDIMENTOS)	2016	JAN/17	FEV/17	MAR/17	ABR/17	MAI/17	JUN/17	JUL/17	AGO/17	SET/17	OUT/17	NOV/17	DEZ/17
SUTURAS	2.108	93	119	113	91	107	101	170	121	123	236	192	<b>227</b>
Nº DE ANESTÉSICOS UTILIZADOS	7.142	417	632	316	277	448	598	601	319	664	1.088	630	<b>590</b>
CURATIVOS	117	44	24	39	35	20	22	22	69	20	21	56	<b>25</b>
REMOÇÕES DE SUTURAS	1.011	33	25	50	41	53	45	61	35	34	45	52	<b>20</b>
INJETÁVEIS	1.486	1	607	133	5	8	5	15	1	8	14	8	<b>8</b>
MEDICAMENTOS	9.157	207	20	623	169	584	462	725	481	297	376	494	<b>681</b>
<b>TOTAL</b>	<b>43.243</b>	<b>1,854</b>	<b>2.827</b>	<b>2.981</b>	<b>1.558</b>	<b>2.618</b>	<b>2.722</b>	<b>3.154</b>	<b>2.452</b>	<b>2.512</b>	<b>3.846</b>	<b>3.530</b>	<b>3.174</b>

# Atendimento psicológico

ATIVIDADES	2016	JAN/17	FEV/17	MAR/17	ABR/17	MAI/17	JUN/17	JUL/17	AGO/17	SET/17	OUT/17	NOV/17	DEZ/17
INDIVIDUAL	19.485	1.501	1.702	1.615	1.421	1.486	1.450	1.421	1.323	1.235	1.104	1.426	<b>1.117</b>
GRUPAL	2.140	38	48	134	167	150	141	290	183	50	658	35	<b>132</b>
ATENDIMENTO FAMILIAR	936	18	65	104	126	94	47	37	58	32	64	43	<b>121</b>
FUNCIONÁRIOS	562	32	76	69	88	38	77	16	22	34	82	12	<b>12</b>
<b>TOTAL</b>	<b>23.123</b>	<b>1.589</b>	<b>1.891</b>	<b>1.922</b>	<b>1.802</b>	<b>1.768</b>	<b>1.715</b>	<b>1.764</b>	<b>1.586</b>	<b>1.351</b>	<b>1.908</b>	<b>1.516</b>	<b>1.382</b>



# Atendimento psicológico

PROCEDIMENTOS	2016	JAN/17	FEV/17	MAR/17	ABR/17	MAI/17	JUN/17	JUL/17	AGO/17	SET/17	OUT/17	NOV/17	DEZ/17
AV.INICI./TRIAGEM	12.715	941	1.102	923	923	1.021	1.053	977	2.163	905	835	1.174	<b>830</b>
ANAMNESES	1.974	26	209	92	67	219	161	202	124	238	114	238	<b>132</b>
DINÂM.GRUPO	264	7	1	149	27	22	12	24	21	58	6	2	<b>0</b>
TESTE PSICOLÓGICO	244	11	1	4	94	10	2	107	17	27	17	32	<b>0</b>
ESCUT./ACONS.PSIC.	8.756	700	700	540	555	571	780	635	726	541	470	144	<b>567</b>
ESTUDO DE CASO	263	27	17	5	2	26	19	20	23	43	25	122	<b>0</b>
COLETA DE DADOS COMPLEM.	4.046	354	459	599	410	446	444	396	438	494	143	258	<b>455</b>
PALESTRA	1.230	0	3	38	4	18	3	70	5	25	18	36	<b>3</b>
OFICINAS	239	0	0	15	14	16	0	99	2	13	1	3	<b>0</b>
ACOMP.PSICOTERAPÊUTICO	2.038	151	74	35	18	112	101	115	107	68	62	42	<b>46</b>
ACOMP.CONSULTA EXTERNA	215	49	11	2	0	10	3	7	6	3	10	36	<b>3</b>
<b>TOTAL</b>	<b>31.984</b>	<b>2.266</b>	<b>2.577</b>	<b>2.402</b>	<b>2.114</b>	<b>2.471</b>	<b>2.578</b>	<b>2.642</b>	<b>3.632</b>	<b>2.415</b>	<b>1.701</b>	<b>2.087</b>	<b>2.036</b>

# Atendimento com terapeuta ocupacional

Nº DE ATENDIDOS	2016	JAN/17	FEV/17	MAR/17	ABR/17	MAI/17	JUN/17	JUL/17	AGO/17	SET/17	OUT/17	NOV/17	DEZ/17
ACOMPANHAMENTO INDIVIDUAL	2.869	184	146	145	261	275	293	502	295	259	260	256	<b>388</b>
ACOMPANHAMENTO E ENCAMINHAMENTO A EDUCAÇÃO	196	18	15	21	1	1	34	47	16	91	68	42	<b>55</b>
ATENDIMENTO EM GRUPO	1.697	360	126	7	47	148	279	735	91	57	127	157	<b>250</b>
ATENDIMENTO INDIVIDUAL	512	184	146	145	261	275	293	502	295	188	260	256	<b>245</b>
ATENDIMENTO PSIQUIÁTRICO	132	5	3	0	0	3	3	0	0	3	4	0	<b>0</b>
ATENDIMENTO EM REABILITAÇÃO FÍSICO-FUNCIONAL	12	0	0	0	0	0	0	0	0	0	0	0	<b>0</b>
ATENDIMENTO FAMILIAR E/OU ORIENTAÇÃO FAMILIAR	37	0	0	0	0	0	0	0	0	0	0	0	<b>0</b>
<b>TOTAL</b>	<b>5.455</b>	<b>751</b>	<b>436</b>	<b>318</b>	<b>570</b>	<b>702</b>	<b>902</b>	<b>1.786</b>	<b>697</b>	<b>598</b>	<b>719</b>	<b>711</b>	<b>938</b>

# Atendimento com terapeuta ocupacional

Nº DE PROCEDIMENTOS	2016	JAN/17	FEV/17	MAR/17	ABR/17	MAI/17	JUN/17	JUL/17	AGO/17	SET/17	OUT/17	NOV/17	DEZ/17
TRIAGENS	1.162	68	44	52	147	78	103	233	91	131	140	<b>124</b>	<b>203</b>
AVALIAÇÃO TÉCNICA	759	22	45	6	83	32	104	98	97	196	92	<b>72</b>	<b>112</b>
GRUPO TERAPÊUTICO	164	2	126	25	0	0	1	0	0	0	4	<b>6</b>	<b>7</b>
OFICINA TERAPÊUTICA	24	0	3	2	1	1	1	3	4	0	0	<b>0</b>	<b>0</b>
ATIVIDADES CULTURAIS	83	2	0	3	2	1	1	2	3	2	2	<b>3</b>	<b>12</b>
<b>TOTAL</b>	<b>2.192</b>	<b>94</b>	<b>218</b>	<b>88</b>	<b>233</b>	<b>112</b>	<b>210</b>	<b>336</b>	<b>195</b>	<b>329</b>	<b>238</b>	<b>205</b>	<b>332</b>

# Consultas médicas

Nº DE CONSULTAS	2016	JAN/17	FEV/17	MAR/17	ABR/17	MAI/17	JUN/17	JUL/17	AGO/17	SET/17	OUT/17	NOV/17	DEZ/17
CONSULTAS MÉDICAS INTERNAS	17.041	1.430	1.197	1.537	942	1.391	1.198	1.144	1.060	1.004	957	708	826
CONSULTAS MÉDICAS EXTERNAS	1.033	40	54	67	76	68	88	80	75	40	15	35	55
<b>TOTAL</b>	<b>18.074</b>	<b>1.470</b>	<b>1.251</b>	<b>1.604</b>	<b>1.018</b>	<b>1.459</b>	<b>1.286</b>	<b>1.224</b>	<b>1.135</b>	<b>1.044</b>	<b>972</b>	<b>743</b>	<b>881</b>

# Atendimento de enfermagem

Nº DE PROCEDIMENTOS	2016	JAN/17	FEV/17	MAR/17	ABR/17	MAI/17	JUN/17	JUL/17	AGO/17	SET/17	OUT/17	NOV/17	DEZ/17
VERIFICAÇÃO DE SINAIS VITAIS	14.871	641	435	636	494	995	282	409	493	218	832	941	<b>852</b>
CURATIVOS	16.498	1.608	1.684	1.856	1.376	1.606	1.313	1.234	1.268	1.169	1.035	1.225	<b>1.015</b>
AUXILIO DE PEQUENAS CIRURGIAS	433	12	6	79	5	3	17	5	3	0	2	4	<b>9</b>
NEBULIZAÇÃO	2.735	245	187	363	267	277	242	227	116	199	375	164	<b>159</b>
RETIRADA DE PONTOS	1.220	107	61	78	81	138	85	47	68	32	51	72	<b>38</b>
<b>TOTAL</b>	<b>35.757</b>	<b>2.613</b>	<b>2.373</b>	<b>3.012</b>	<b>2.223</b>	<b>3.019</b>	<b>1.939</b>	<b>1.922</b>	<b>1.948</b>	<b>1.618</b>	<b>2.295</b>	<b>2.406</b>	<b>2.073</b>

# Atendimento de Téc. em enfermagem

ATENDIMENTOS	2016	JAN/17	FEV/17	MAR/17	ABR/17	MAI/17	JUN/17	JUL/17	AGO/17	SET/17	OUT/17	NOV/17	DEZ/17
1ª VEZ	120.366	14.291	13.412	17.187	12.138	14.452	12.054	11.982	11.472	15.063	12.625	11.681	<b>12.238</b>
RETORNO	68.146	5.630	2.383	2.894	3.195	3.696	2.885	3.466	2.103	201	2.031	3.256	<b>472</b>
<b>TOTAL</b>	<b>188.512</b>	<b>19.921</b>	<b>15.795</b>	<b>20.081</b>	<b>15.333</b>	<b>18.148</b>	<b>14.939</b>	<b>15.448</b>	<b>13.575</b>	<b>15.264</b>	<b>14.656</b>	<b>14.937</b>	<b>12.710</b>

**Siga a Susipe  
nas** \_\_\_\_\_  
**redes  
sociais!**



Ministério do Trabalho e Emprego



CARTEIRA DE TRABALHO  
E SOCIAL





**09**

**ASSISTÊNCIA SOCIAL**

---

# Quantidade de Pessoas Atendidas

<b>PÚBLICO</b>	<b>2016</b>	<b>DEZEMBRO</b>	<b>JAN/DEZEMBRO</b>
PRESO	<b>50.158</b>	3.419	<b>44.293</b>
FAMILIAR	<b>40.909</b>	2.972	<b>36.633</b>
<b>TOTAL</b>	<b>91.067</b>	<b>6.391</b>	<b>80.926</b>

# Encaminhamento para Redes de Serviços

REDE DE SERVIÇOS	2016	DEZEMBRO			JAN/DEZ
		PRESO	FAMILIAR	TOTAL	
ASSISTÊNCIA (CRAS, CREAS, SEJUDH, Cartórios, Programas de Renda Mínima etc)	<b>2.633</b>	53	169	<b>222</b>	<b>2.469</b>
JUSTIÇA (Defensoria, Ministério Público, VEP, Tribunal etc.)	<b>2.973</b>	99	88	<b>187</b>	<b>2.816</b>
SAÚDE (SESPA, SESMA, Unidades de Saúde etc.)	<b>1.184</b>	47	27	<b>74</b>	<b>784</b>
EDUCAÇÃO (SEDUC, SEMEC, Escolas etc.)	<b>1.033</b>	52	19	<b>71</b>	<b>637</b>
PREVIDÊNCIA (INSS)	<b>1.967</b>	60	78	<b>138</b>	<b>1.775</b>
<b>TOTAL</b>	<b>9.790</b>	<b>311</b>	<b>381</b>	<b>692</b>	<b>8.481</b>

# Documentação Civil Viabilizada

DOCUMENTAÇÃO	2016	DEZEMBRO			JAN/DEZ
		PRESO	FAMILIAR	TOTAL	
RG	<b>1.516</b>	35	51	<b>86</b>	<b>1.392</b>
CERTIDÃO DE NASCIMENTO	<b>1.017</b>	27	20	<b>47</b>	<b>1.049</b>
CPF	<b>316</b>	11	07	<b>18</b>	<b>299</b>
CTPS	<b>105</b>	---	05	<b>05</b>	<b>92</b>
NIT	<b>75</b>	03	---	<b>03</b>	<b>31</b>
TÍTULO ELEITORAL (Declaração)	<b>187</b>	04	---	<b>04</b>	<b>21</b>
<b>TOTAL</b>	<b>3.216</b>	<b>80</b>	<b>83</b>	<b>163</b>	<b>2.884</b>

# Encaminhamentos para Auxílios e Benefícios

DESCRIÇÃO	2016	DEZEMBRO	JAN/DEZEMBRO
ENCAMINHAMENTO PARA AUX. RECLUSÃO	<b>1.106</b>	103	<b>1.244</b>
AUXÍLIOS FUNERÁRIOS	<b>41</b>	06	<b>62</b>
DOAÇÃO AO PÚBLICO ALVO	<b>441</b>	894	<b>2.545</b>
VISITAS HOMOAFETIVAS	<b>95</b>	03	<b>67</b>



PODER JUDICIÁRIO  
TRIBUNAL DE JUSTIÇA DO ESTADO DO PARÁ  
PROJETO COMEÇAR DE NOVO/GME  
NÚCLEO SOCIOAMBIENTAL

## CERTIFICADO

TRIBUNAL DE JUSTIÇA DO ESTADO DO PARÁ  
CERTIFICA QUE:

*Kathlyn Nazare Oliveira de Albuquerque*

CONCLUIU O CURSO DE CAPACITAÇÃO E INCLUSÃO PRODUTIVA COMO  
FABRICADOR DE MATERIAL RECICLÁVEL DO PROJETO "RECICLANDO LIXO, TRANSFORMANDO"  
NO PERÍODO DE 24 A 28 DE AGOSTO DE 2015, COM  
CARGA HORÁRIA DE 24 HORAS

*Chamúsca*

GRACIANO BENEDETO

*Rodrigues*

EVELINE RODRIGUES

Coordenadora de  
Gestão Socioambiental

*2015*



**10**

**ASSISTÊNCIA AO  
EGRESSO E FAMÍLIA**

---

# Quantidade de Pessoas Atendidas

<b>PÚBLICO</b>	<b>2016</b>	<b>DEZEMBRO</b>	<b>JAN/DEZEMBRO</b>
EGRESSO	<b>706</b>	21	<b>535</b>
PRISÃO DOMICILIAR	<b>514</b>	31	<b>474</b>
MONITORADO ELETRONICAMENTE	<b>593</b>	33	<b>867</b>
FAMILIAR	<b>67</b>	10	<b>101</b>
ALVARÁ PROVISÓRIO	<b>22</b>	04	<b>138</b>
<b>TOTAL</b>	<b>1902</b>	99	<b>2.115</b>



# Encaminhamento para Redes de Serviços

REDE DE SERVIÇOS	2016	DEZEMBRO					JAN/DEZ
		EGRESSO	PRISÃO DOMICILIAR	MONITORADO ELETRONICAMENTE	FAMILIAR	TOTAL	
ASSISTÊNCIA (CRAS, CREAS, SEJUDH, Cartórios, Programas de Renda Mínima etc.)	168	06	01	07	01	15	313
JUSTIÇA (Defensoria, Ministério Público, VEP, Tribunal etc.)	217	03	01	10	---	14	372
SAÚDE (SESPA, SESMA, Unidades de Saúde etc.)	146	02	01	08	01	12	159
EDUCAÇÃO (SEDUC, SEMEC, Escolas etc.)	101	02	---	03	---	05	152
PREVIDÊNCIA (INSS)	11	---	---	---	---	---	11
FÁBRICA ESPERANÇA	32	---	---	---	---	---	11
CHEQUE MORADIA	10	---	---	---	---	---	01
CREDCIDADÃO	14	03	---	---	---	03	89
<b>TOTAL</b>	<b>699</b>	<b>16</b>	<b>03</b>	<b>28</b>	<b>02</b>	<b>49</b>	<b>1.108</b>

# Documentação Civil Viabilizada

DOCUMENTAÇÃO	2016	DEZEMBRO					JAN/DEZ
		EGRESSO	PRISÃO DOMICILIAR	MONITORADO ELETRONICAMENTE	FAMILIAR	TOTAL	
RG	295	04	05	02	---	11	356
Certidão de Nascimento	69	01	---	---	---	01	59
CTPS	115	01	---	03	---	04	131
CPF	106	03	---	02	---	05	137
Título Eleitoral (Declaração)	196	02	01	02	---	05	276
<b>TOTAL</b>	<b>781</b>	<b>11</b>	<b>06</b>	<b>09</b>	<b>---</b>	<b>26</b>	<b>959</b>


Interno  
sem  
produção.



Interno  
produtivo.

O trabalho  
renova vidas  
e liberta.







11

## **ASSISTÊNCIA E VALORIZAÇÃO AO SERVIDOR**

---

# Demonstrativo de Ações ao Servidor

ESPECIALIDADE	NÚMERO DE ATENDIMENTOS
ATENDIMENTO DE PSICOLOGIA NO CONSULTÓRIO DA CAVS/ATENDIMENTO DOMICILIAR, HOSPITALAR, DE SOBREVISO E OUTRAS ATIVIDADES	104
ATENDIMENTO DE SERVIÇO SOCIAL NO CONSULTÓRIO DA CAVS/ATENDIMENTO DOMICILIAR, HOSPITALAR, DE SOBREVISO E OUTRAS ATIVIDADES	72
RECEBIMENTO DE ATESTADOS MEDICOS NA CAVS	159
ATENDIMENTO DE NUTRIÇÃO NO CONSULTÓRIO DA CAVS/ATENDIMENTO DOMICILIAR, HOSPITALAR E OUTRAS ATIVIDADES	0 (FÉRIAS)
VERIFICAÇÃO DE PRESSÃO ARTERIAL NO CONSULTÓRIO DA CAVS	2
CHEQUE MORADIA	0 (FÉRIAS)
MASSOTERAPIA	39
ATENDIMENTO ODONTOLÓGICO	0 (FÉRIAS)
ATENDIMENTO PSIQUIÁTRICO PELO MÉDICO DA SUSIPE	18
<b>TOTAL</b>	<b>394</b>

# NOVAS EDIÇÕES

## DA REVISTA ALÉM MUROS

EDIÇÃO 13 / 2017



Acesse [susipe.pa.gov.br](http://susipe.pa.gov.br)







**12**

**ESCOLA DE ADMINISTRAÇÃO  
PENITENCIÁRIA**

---

# Relatório de atividades da Escola de Administração Penitenciária

DEZEMBRO DE 2017

CURSOS	PERÍODO	QTDE	PÚBLICO ALVO
NÃO HOUVE CURSO NESSE PERÍODO	---	---	---
<b>TOTAL</b>	---	---	---

# Relatório de atividades da Escola de Administração Penitenciária

DEZEMBRO DE 2017

CURSOS	PERÍODO	QTDE	PÚBLICO ALVO
PESQUISA ACADÊMICA	DEZEMBRO	04	ESTUDANTES ACADÊMICOS QUE TEM COMO OBJETO DE ESTUDO O SISTEMA PENITENCIÁRIO DO PARÁ.
<b>TOTAL</b>	---	<b>04</b>	---



***Valorizando o servidor através  
da Educação Continuada***







13

## **INVESTIMENTOS NO SISTEMA PENITENCIÁRIO PARAENSE**

---

# Obras / geração de vagas – Região Guamá

## CONSTRUÇÃO DA CADEIA PÚBLICA JOVENS-ADULTOS / DEPEN - SANTA IZABEL

**65,22%**  
EXECUTADO

**VALOR DA OBRA: R\$ 16.929.922,53**

Investimento Federal : R\$ 14.850.000,00

Investimento Estadual: R\$ 2.079.922,53

Vagas: 603 - Regime: Fechado -  
Previsão de entrega: mar/2018

## CENTRO DE RECUPERAÇÃO PENITENCIÁRIA DO PARÁ I - CRPP I

**34,55%**  
EXECUTADO

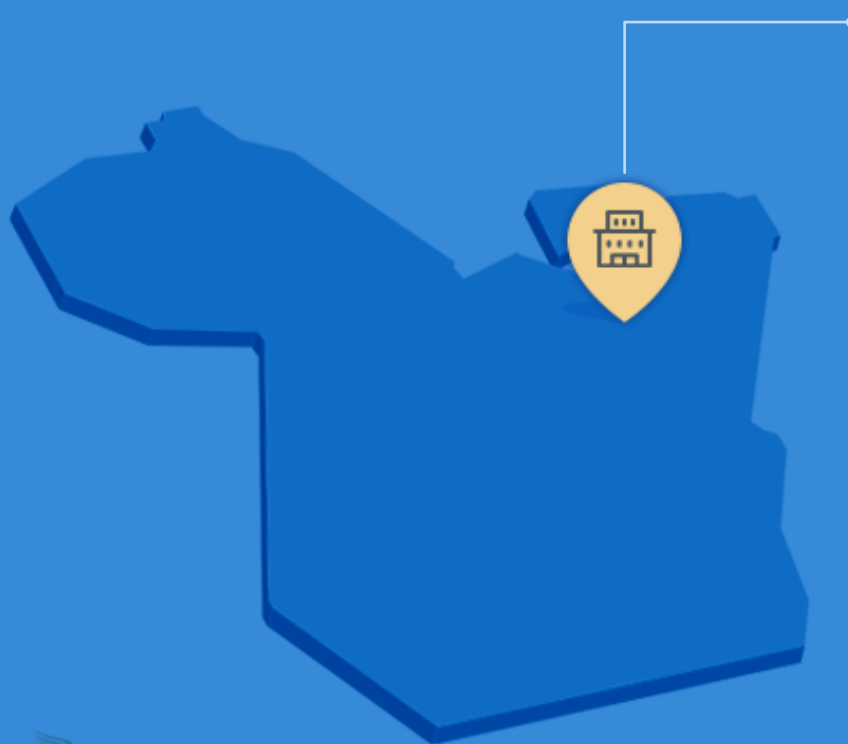
**Investimento: R\$ 7.482.858,83**

Objeto: Construção de dois blocos carcerários no CRPP I

Vagas: 342 Regime: fechado  
Previsão de Entrega: ago/2018



# Obras / geração de vagas – Região Metropolitana



## PRESÍDIO ESTADUAL METROPOLITANO III – PEM III

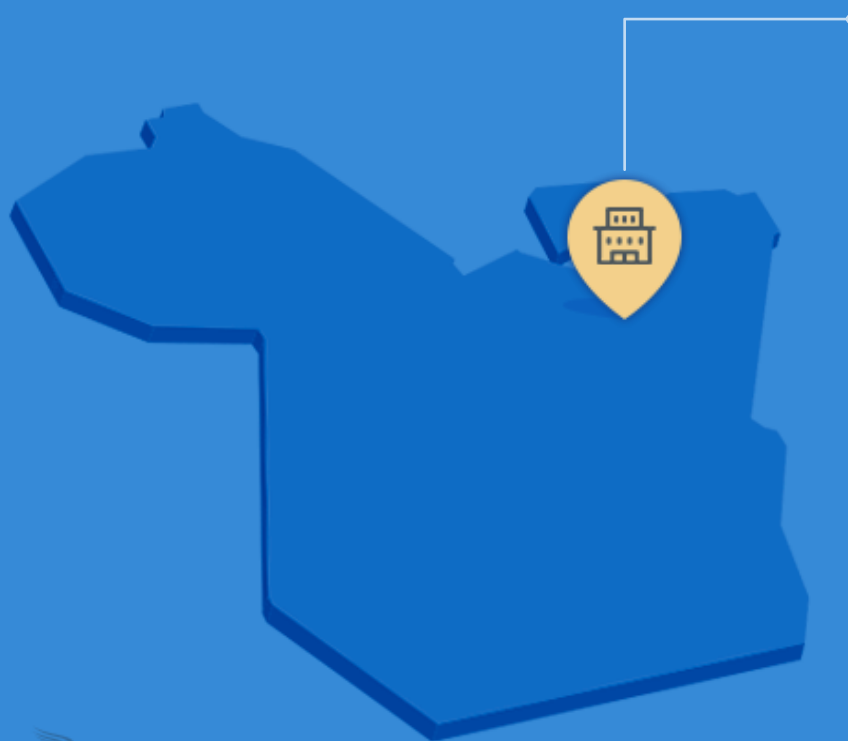
**22,40%**  
EXECUTADO

**Investimento: R\$ 4.062.543,96**

Objeto: Construção de três blocos carcerários no PEM III  
Vagas: 310 | Regime: fechado -  
Previsão de entrega: ago/2018



# Obras / geração de vagas – Região Tocantins



## AMPLIAÇÃO DO CENTRO DE TRIAGEM METROPOLITANO DE ABAETETUBA

**26,22%**  
**EXECUTADO**

**VALOR TOTAL: : R\$ 10.625,194,43**

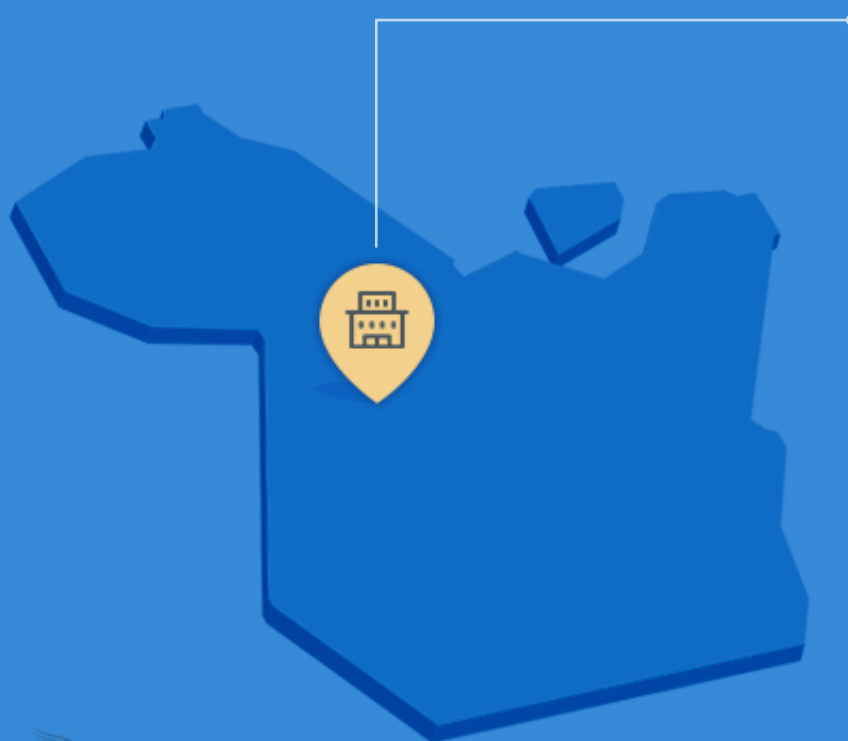
Investimento Federal: R\$ 3.442.500,00

Investimento Estadual: R\$ 7.182.694,43

Vagas: 306 , Regime: Fechado

Previsão de entrega: nov/2018

# Obras / geração de vagas – Região Baixo Amazonas



## CONSTRUÇÃO DO CENTRO DE REEDUCAÇÃO FEMININO DE SANTARÉM

**89,00%**  
**EXECUTADO**

**VALOR DA OBRA: R\$ 5.487.414,65**

Investimento Federal: R\$ 2.635.387,76

Investimento Estadual: R\$2.852.026,86

Vagas: 86 , Regime: Fechado

Previsão de entrega: mar/2018

# Obras / geração de vagas – Lago Tucuruí



## AMPLIAÇÃO DO CENTRO DE TRIAGEM METROPOLITANO DE TUCURUÍ

**5,28%**  
EXECUTADO

**VALOR TOTAL: : R\$ 11.034.485,36**

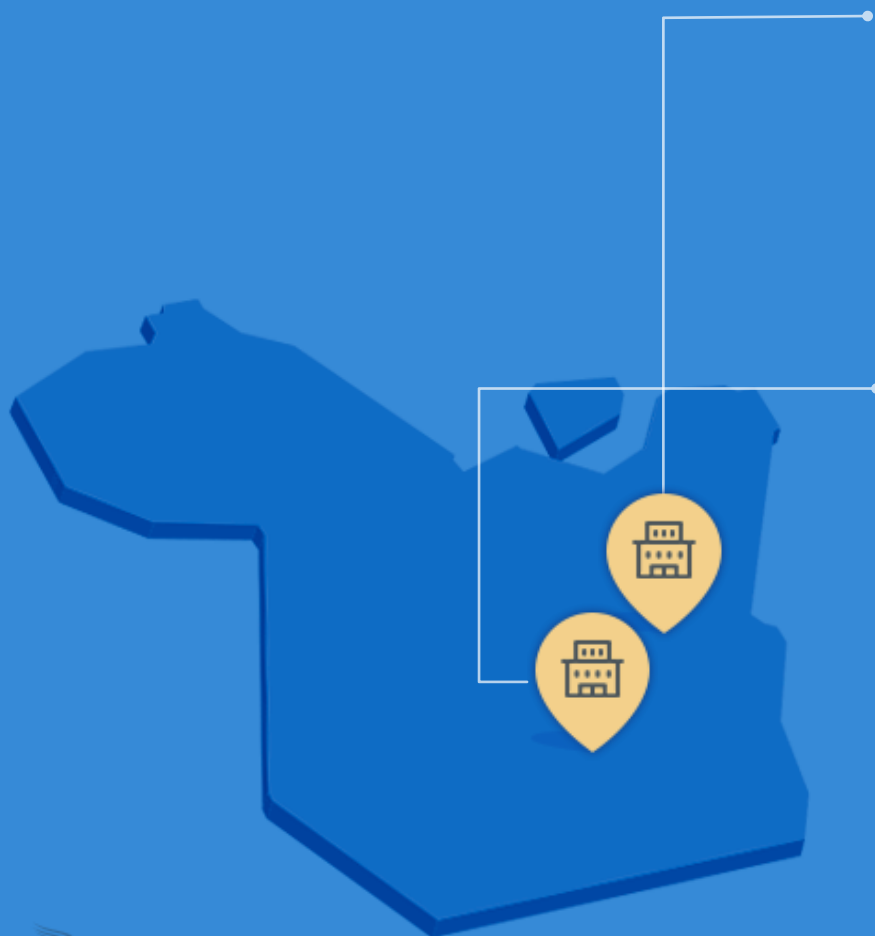
Investimento Federal: R\$ 2.362.500,00

Investimento Estadual: R\$ 8.671.985,36

Vagas: 210, Regime: Fechado

Previsão de entrega: out/2018

# Obras / geração de vagas – Região Rio Capim



## AMPLIAÇÃO DO CENTRO DE TRIAGEM METROPOLITANO DE PARAGOMINAS

**46,03%**  
EXECUTADO

**VALOR TOTAL: R\$ 11.400.990,23**

Investimento Federal: R\$ 3.442.500,00

Investimento Estadual R\$ 7.958.490,23

Vagas: 306 – Regime Fechado

Previsão de entrega: jun/2018

## CONSTRUÇÃO DA CADEIA PÚBLICA – MASCULINA – TOMÉ-AÇU

**30,92%**  
EXECUTADO

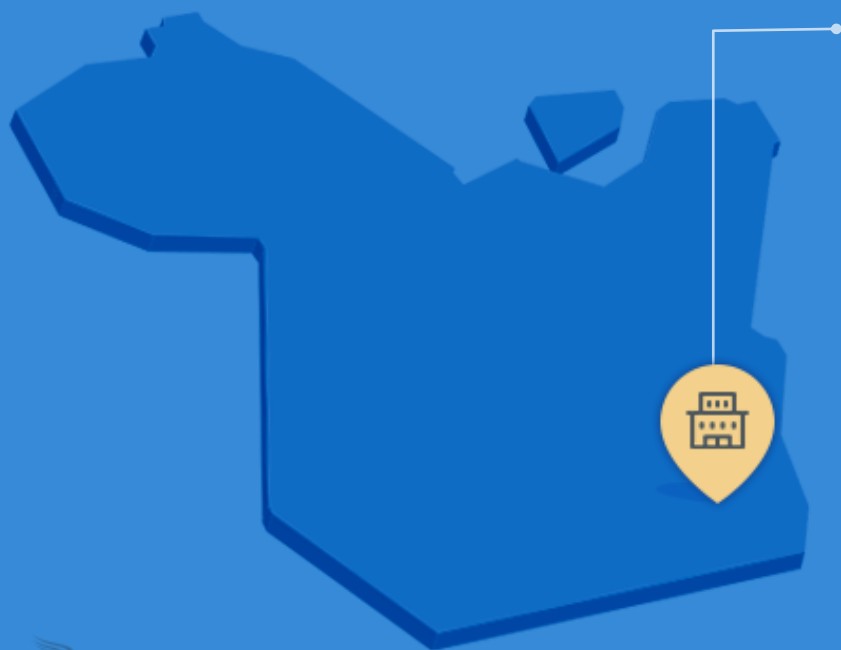
**VALOR TOTAL: R\$ 6.750.724,90**

Vagas: 316

Regime: Fechado

Previsão de entrega: out/2018

# Obras / geração de vagas – Região do Araguaia



## CONSTRUÇÃO DA CADEIA PÚBLICA DE REDEÇÃO

**23,00%**  
EXECUTADO

VALOR TOTAL: R\$ 12.262.233,58

Vagas: 306 | Regime Fechado

Previsão de entrega: out/2018

TOTAL DE INVESTIMENTOS:  
**R\$ 86.196.210,01**

GERAÇÃO DE VAGAS:  
**2.785**

# Obras / geração de vagas - aguardando licitação

## CONSTRUÇÃO DO CENTRO DE RECUPERAÇÃO MASCULINO EM VITÓRIA DO XINGU - NESA

**65,00%**  
EXECUTADO

VALOR TOTAL: R\$ 10.274.045,53  
Vagas: 306 - Regime: Fechado

## CONSTRUÇÃO DO CENTRO DE REEDUCAÇÃO FEMININO DE VITÓRIA DO XINGU - NESA

**80,00%**  
EXECUTADO

VALOR TOTAL: R\$ 6.808.157,63  
Vagas: 105 - Regime: Fechado

## CONSTRUÇÃO DA COLÔNIA INDUSTRIAL DE VITÓRIA DO XINGU - NESA

**56,00%**  
EXECUTADO

VALOR TOTAL: R\$ 9.955.623,48  
Vagas: 201 - Regime: Semiaberto

## URBANIZAÇÃO DO COMPLEXO PENITENCIÁRIO DE VITÓRIA DO XINGU - NESA

**5,00%**  
EXECUTADO

VALOR TOTAL: R\$ 5.288.543,00



# Obras / geração de vagas – aguardando licitação



## CONSTRUÇÃO DO CENTRO DE RECUPERAÇÃO MASCULINO DE SÃO FÉLIX DO XINGU

**46,89%**  
EXECUTADO

**VALOR TOTAL: R\$ 7.182.412,58**

Investimento Federal: R\$ 2.922.212,25  
Investimento Estadual: R\$ 4.260.200,33  
Vagas: 128 – Regime: Fechado

## CONSTRUÇÃO DA CADEIA PÚBLICA – MASCULINA – PARAUPEBAS

**41,00%**  
EXECUTADO

**VALOR TOTAL: R\$ 15.215.262,72**

Vagas: 306 – Regime: Fechado

## CADEIA PÚBLICA MASCULINA DE MARABA

**0,00%**  
EXECUTADO

**VALOR TOTAL: R\$ 12.820.932,39**

Vagas: 306 – Regime: Fechado

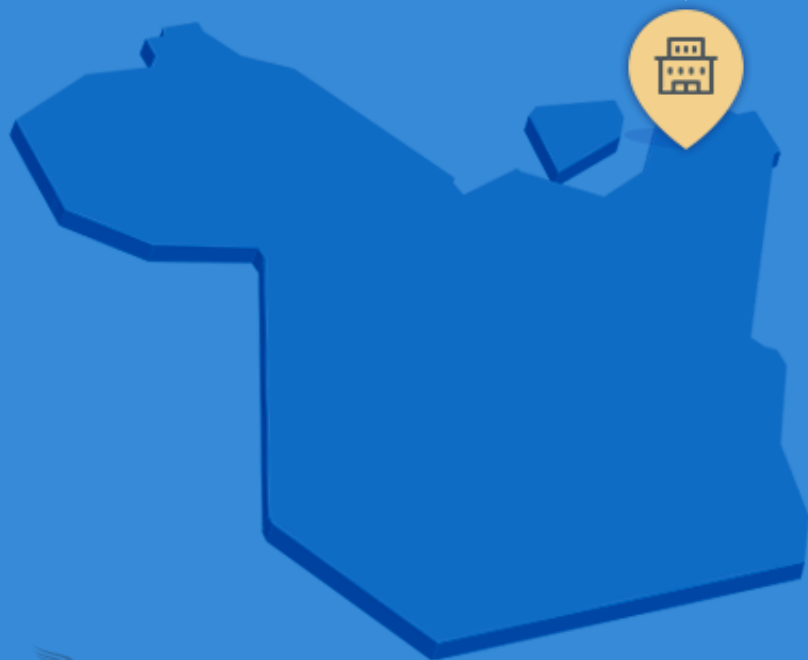
## CENTRO DE RECUPERAÇÃO AGRÍCOLA MARIANO ANTUNES – CRAMA – MARABA

**0,00%**  
EXECUTADO

**VALOR TOTAL: R\$ 8.000.000,00**

Vagas: 200 – Regime: Semiaberto  
Objetivo: Construção de dois alojamentos no CRAMA

# Obras / geração de vagas – aguardando licitação



## CONSTRUÇÃO DE BERÇÁRIO COM 12 LEITOS NO CENTRO DE REEDUCAÇÃO FEMININO DE ANANINDEUA

**79,85%**  
EXECUTADO

**VALOR TOTAL: R\$ 1.036.640,16**

Investimento Federal: R\$ 624.403,45

Investimento Estadual: R\$ 412.236,71

Previsão de entrega: aguardando reprogramação

**TOTAL DE INVESTIMENTOS:**

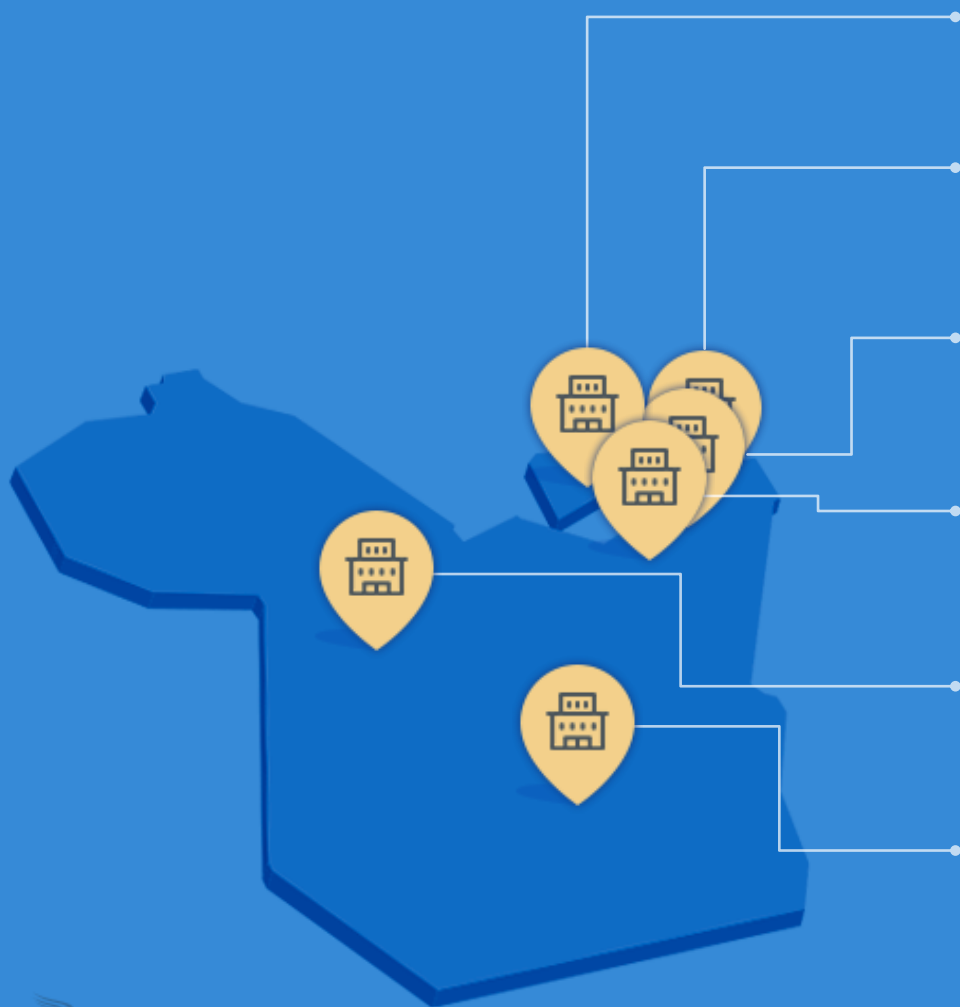
**R\$ 76.581.617,49**

**GERAÇÃO DE VAGAS:**

**1552**



# Obras concluídas



## **CENTRO DE RECUPERAÇÃO DE BREVES – CRB**

Investimento: R\$ 4.047.711,20  
Objeto: Construção do CRB | Vagas: 128

## **CENTRO DE PROGRESSÃO PENITENCIÁRIA DE BELÉM – CPPB**

Investimento: R\$ 410.697,60  
Objeto: Reforma e ampliação do CPPB | Vagas: 91

## **COLÔNIA PENAL AGRÍCOLA DE STA. IZABEL – CPASI**

Investimento: R\$ 5.492.378,58  
Objeto: Construção de 03 alojamentos na CPASI  
Vagas: 382

## **UNIDADE BÁSICA DE SAÚDE DO CRF/ANANINDEUA**

Investimento: R\$ 167.654,82  
Objeto: Revitalização do espaço da UBS do CRF/Ananindeua

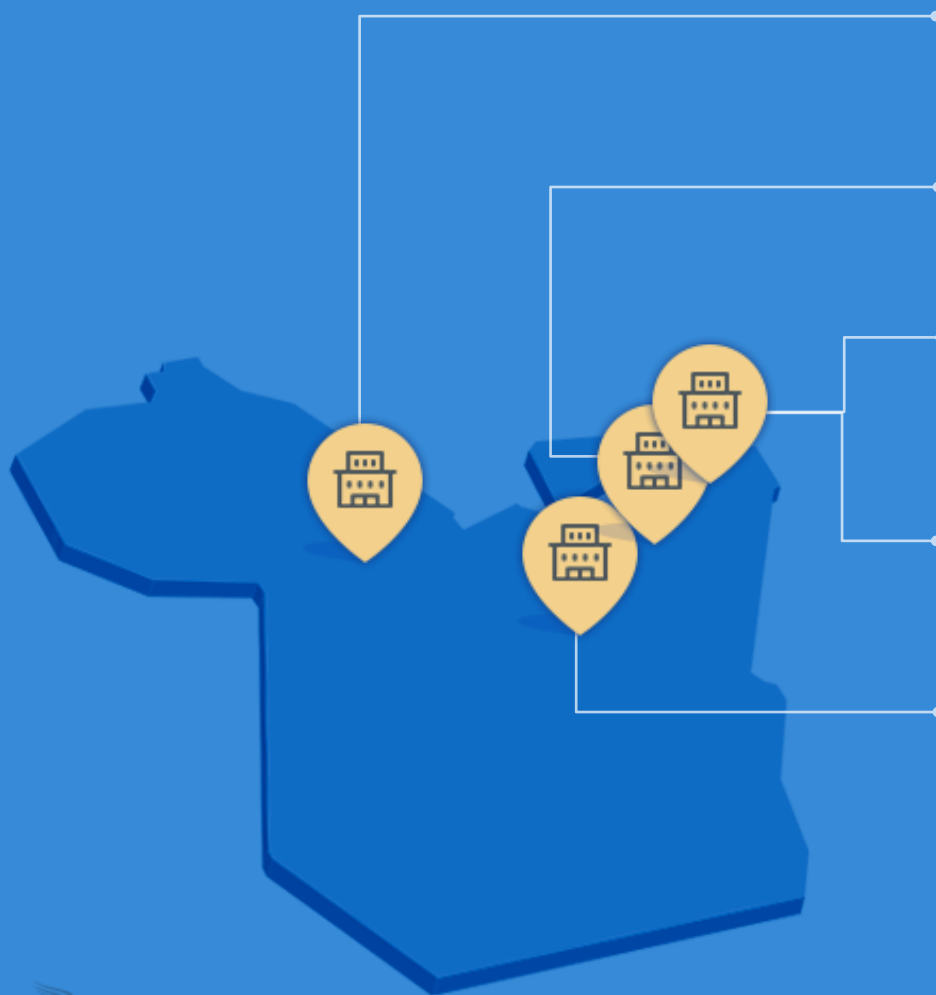
## **UNIDADE BÁSICA DE SAÚDE DE SANTARÉM – CRASHM**

Investimento: R\$ 104.931,80  
Objeto: Reforma e ampliação do espaço para UBS de Santarém

## **CONSTRUÇÃO DA CENTRAL DE TRIAGEM – MASCULINA – MARABÁ**

Investimento Estadual: R\$ 4.314.679,52  
Vagas: 292 | Regime: Fechado

# Obras concluídas



## CONSTRUÇÃO DA CENTRAL DE TRIAGEM MASCULINA DE SANTARÉM

Investimento Estadual: R\$ 4.704.830,99  
Vagas: 316 – Regime: Fechado

## CENTRO DE REEDUCAÇÃO FEMININO – ANANINDEUA

Investimento: R\$ 183.757,61  
Objeto: Construção de Estação de Tratamento de Esgoto

## CENTRO DE RECUPERAÇÃO DE BRAGANÇA

Investimento: R\$ 108.778,72  
Objeto: Revitalização do Sistema de água, esgoto e reforma das instalações elétricas do Centro de Recuperação de Bragança

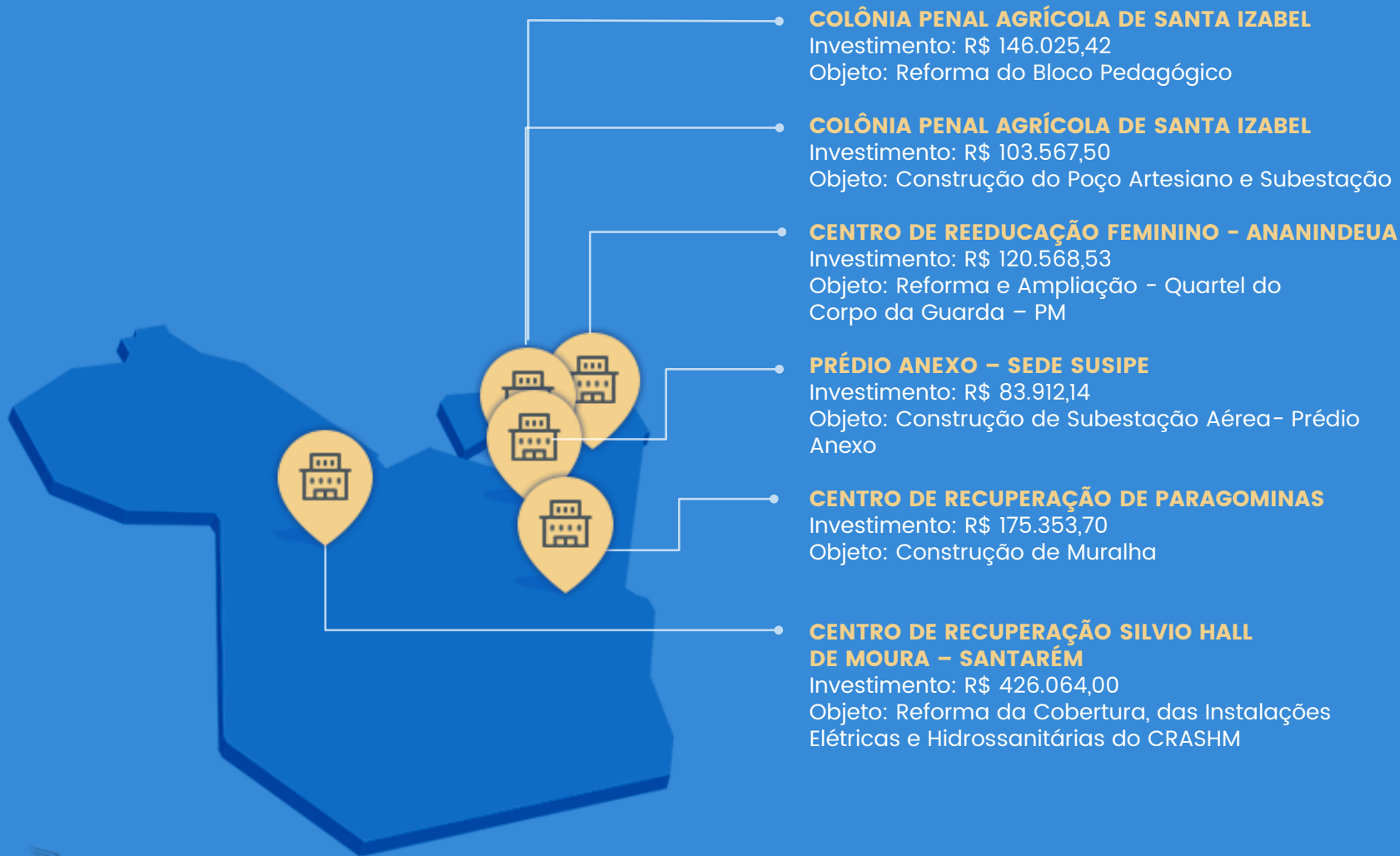
## CONSTRUÇÃO DE MÓDULO – SEMI ABERTO BRAGANÇA

Investimento Estadual: R\$ 613.310,73  
Vagas: 62 | Regime: Semiaberto

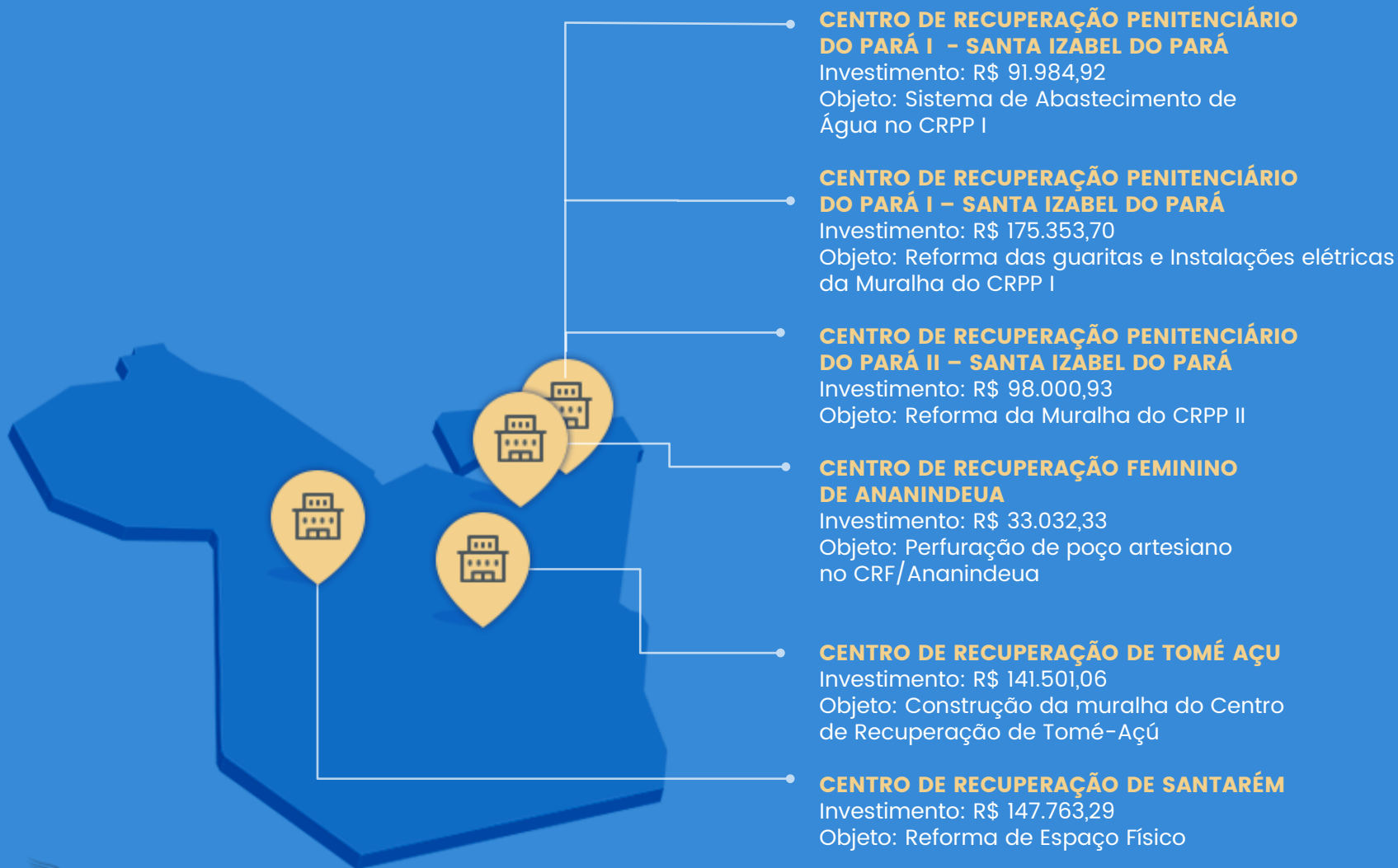
## CENTRO DE RECUPERAÇÃO DE MOCAJUBA

Investimento: R\$ 187.068,07  
Objeto: Reforma Predial e Readequação/Ampliação do Sistema de Efluentes Composto de um Filtro Anaeróbico e mais um Sumidouro

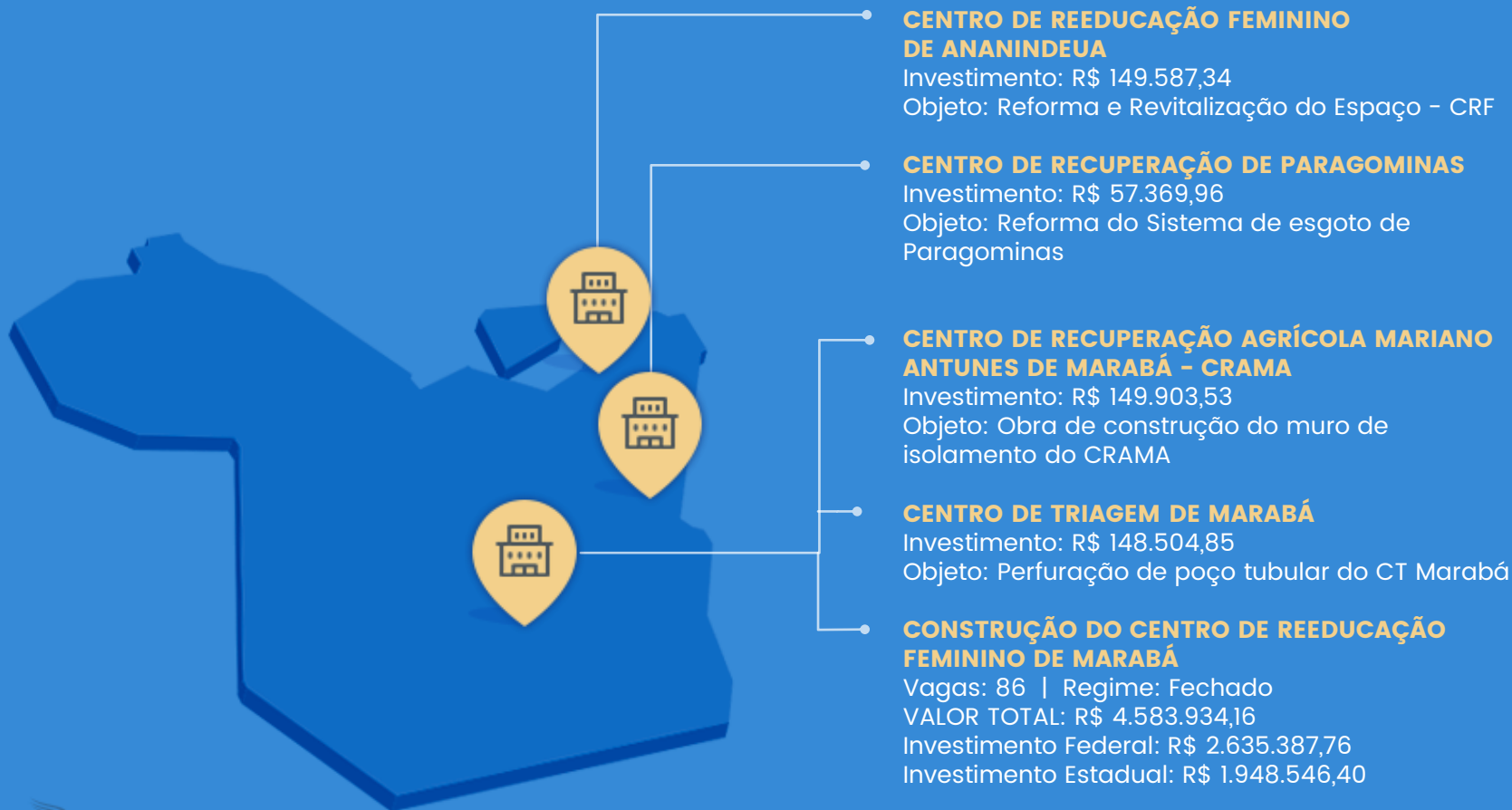
# Obras concluídas



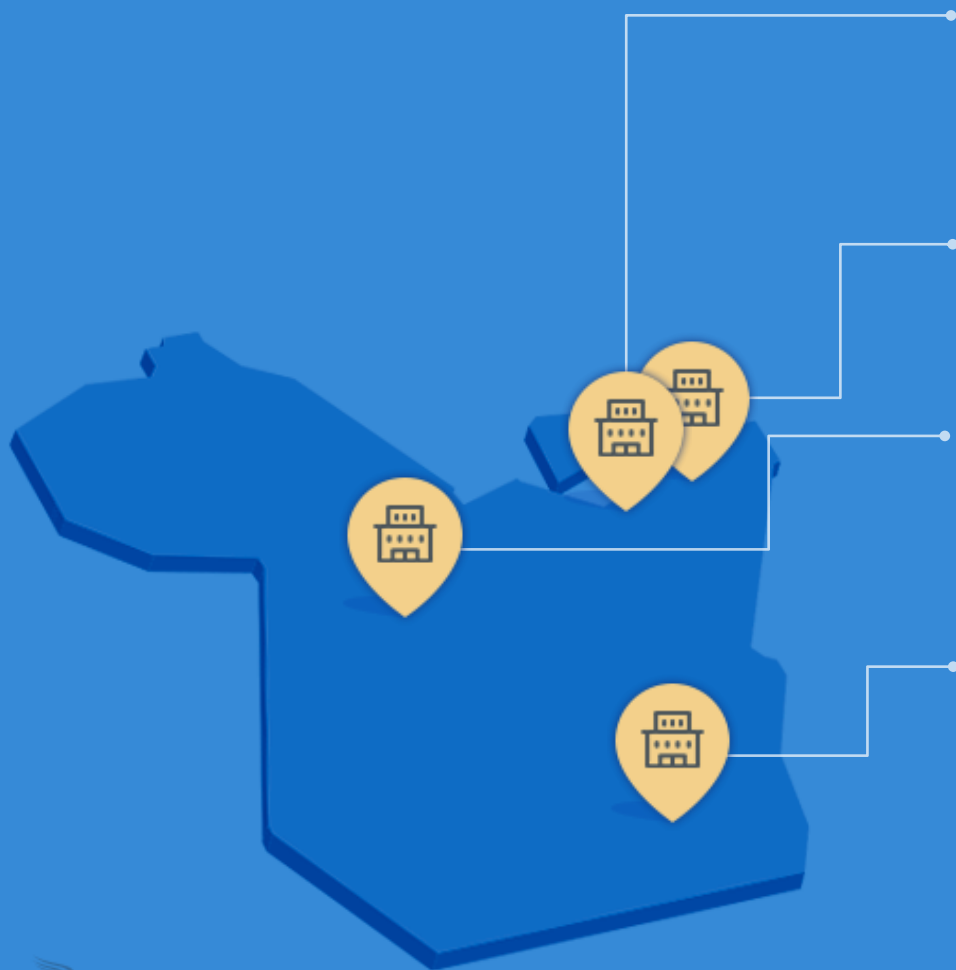
# Obras concluídas



# Obras concluídas



# Obras concluídas



## **PRÉDIO ANEXO DA SUSIPE**

Investimento: R\$ 14.200,00

Objeto: Serviço de Implantação da Central de Atendimento e Cadastramento de Visitantes no prédio anexo da SUSIPE

## **COLÔNIA PENAL AGRÍCOLA DE SANTA IZABEL**

Investimento: R\$ 53.748,00

objeto: reforma e adequação do espaço Físico na Colônia para Implantação da Panificação do PROCAP

## **CENTRO DE RECUPERAÇÃO REGIONAL DE ITAITUBA - CRRI**

Investimento: R\$ 123.996,71

Objeto: Construção do Sistema de Tratamento de Esgoto do Centro de Recuperação Regional de Itaituba

## **CENTRO DE RECUPERAÇÃO REGIONAL DE REDENÇÃO**

Investimento: R\$ 56.581,46

Objeto: Reparos na unidade prisional de Redenção

# Obras concluídas



# Obras concluídas



## **ESTAÇÃO DE TRATAMENTO DE ESGOTO – CRF/ANANINDEUA**

Investimento: R\$ 7.899,00

Objeto: Manutenção corretiva da ETE – CRF/Ananindeua

## **CENTRO DE RECUPERAÇÃO PENITENCIÁRIA DO PARÁ I (CRPP I)**

Investimento: R\$ 18.000.000,00

Objeto: Reparo do Centro de Recuperação Penitenciária do Pará I (CRPP I)

## **CENTRO DE RECUPERAÇÃO AGRÍCOLA SÍLVIO HALL DE MOURA – CRASHM**

Investimento: R\$ 147.763,29

Objeto: Reforma Parcial do Centro de Recuperação Agrícola Silvio Hall de Moura (Santarém)

## **CENTRO DE RECUPERAÇÃO AGRÍCOLA "SÍLVIO HALL DE MOURA" CRASHM**

Investimento: R\$ 5.000.000,00

Objeto: Reparos emergenciais no Centro de Recuperação Agrícola "Silvio Hall de Moura" CRASHM

## **EXECUÇÃO DA OBRA DE REFORMA E ADAPTAÇÃO GERAL DO ALMOXARIFADO CENTRAL**

Investimento: R\$ 162.787,31

Objetivo: Reforma e Adaptação Geral do Almoarifado Central



# Obras concluídas

## EXECUÇÃO DA OBRA DE REFORMA E ADAPTAÇÃO GERAL DO ALMOXARIFADO CENTRAL

Investimento: R\$ 162.787,31

Objeto: Reforma e Adaptação Geral do Almoxarifado Central

## CONSTRUÇÃO DO SISTEMA DE ABASTECIMENTO DE ÁGUA DO CENTRO DE RECUPERAÇÃO PENITENCIÁRIO DO PARÁ II (CRPP II)

Investimento: R\$ 294.088,14

## REPARO DO CENTRO DE RECUPERAÇÃO PENITENCIÁRIA DO PARÁ III - CRPP III

Investimento: R\$ 8.000.000,00

## CONSTRUÇÃO DA CENTRAL DE TRIAGEM III - MASCULINA - STA. IZABEL

Investimento Estadual: R\$ 4.328.302,74

## REFORMA DO NÚCLEO GESTOR DE MONITORAMENTO ELETRÔNICO

Investimento: R\$ R\$ 287.130,07

**TOTAL DE INVESTIMENTOS / OBRAS / GERAÇÃO DE VAGAS:  
R\$ 86.192.210,01**

**GERAÇÃO DE VAGAS: 2.785**

**TOTAL DE INVESTIMENTOS:  
R\$ 76.581.617,49**

**GERAÇÃO DE VAGAS: 1.552**

**TOTAL DE OBRAS CONCLUÍDAS:  
R\$ 72.718.669,00**

**GERAÇÃO DE VAGAS: 1.649**



# Portal web Susipe

O Portal web Susipe é o veículo oficial de informações e de notícias de todo o sistema prisional no Estado do Pará.

Acesse:

[susipe.pa.gov.br](http://susipe.pa.gov.br)



STU 6 AMOS

EMBO

TRIDADE  
no. 420/2014

Disciplinar - S



14

**ATIVIDADES DA  
CORREGEDORIA –  
GERAL PENITENCIÁRIA**

---

# Atividades realizadas

ATIVIDADES	JAN/17	FEV/17	MAR/17	ABR/17	MAI/17	JUN/17	JUL/17	AGO/17	SET/17	OUT/17	NOV/17	DEZ/17
PROCEDIMENTOS INSTAURADOS	72	21	21	16	33	30	39	20	33	24	57	<b>17</b>
RELATÓRIOS CONCLUSIVOS	14	14	08	17	48	36	56	26	23	28	31	<b>24</b>
INTIMAÇÕES EXPEDIDAS	122	151	136	125	187	258	100	173	145	123	114	<b>119</b>
DEPOIMENTOS NA CGP E CASAS PENAIS	64	136	145	113	172	226	90	166	132	121	98	<b>64</b>
ATENDIMENTOS A FAMILIARES	05	06	06	06	12	11	05	02	06	12	03	<b>12</b>
PALESTRAS/CURSOS	-	-	-	02	04	01	06	-	01	-	-	-
VIAGENS ÀS UNIDADES PRISIONAIS DO INTERIOR	01	05	03	02	03	02	07	02	01	03	-	-



**LIGUE  
180**

Central de Atendimento à Mulher

**ATENDIMENTO 24 HORAS, TODOS OS DIAS.**  
A ligação é gratuita e sua identidade será preservada.

Ministério das  
Cidades

Secretaria de  
Políticas para as Mulheres

GOVERNO FEDERAL  
**BRASIL**  
PAÍS RICO E PAÍS SEM POBREZA

#euLigo180



**SUPERINTENDÊNCIA DO SISTEMA PENITENCIÁRIO DO ESTADO DO PARÁ**

DIVISÃO DE TECNOLOGIA DA INFORMAÇÃO

[INFOPEN@WEBMAIL.SUSIPE.PA.GOV.BR](mailto:INFOPEN@WEBMAIL.SUSIPE.PA.GOV.BR)

(91) 3239 4242

Secretaria de  
**Segurança Pública e Defesa Social**



[www.pa.gov.br](http://www.pa.gov.br)

**SIMÃO ROBISON OLIVEIRA JATENE**

Governador do Estado do Pará

**JOSÉ DA CRUZ MARINHO**

Vice-Governador do Estado do Pará

**JEANNOT JANSEN DA SILVA FILHO**

Secretário de Estado de Segurança Pública e Defesa Social

**ROSINALDO DA SILVA CONCEIÇÃO**

Superintendente do Sistema Penitenciário do Estado do Pará





 **GOVERNO DO  
PARÁ**  
[www.pa.gov.br](http://www.pa.gov.br)

  
**SUSIPE**