











SUSIPE

EM NÚMEROS

2019

| | | ANEXOS FEV 2019 |
|---|-----------|--|
| 1. POPULAÇÃO CARCERÁRIA PARAENSE - INTERNOS / VAGAS / UNIDADES - GÊNERO | 03 |  |
| 2. OBRAS / VAGAS - INVESTIMENTOS / MESORREGIÕES | 04 |  |
| 3. FUGAS / FORAGIDOS/ RECAPTURADOS - GÊNERO/ REGIÕES | 05 |  |
| 4. REVISTA / APREENSÕES - REGIÕES | 06 |  |
| 5. AUDIÊNCIAS / ATENDIMENTO FAMILIAR - REGIÕES | 07 |  |
| 6. SAÚDE - ATENDIMENTO MÉDICO / ODONTOLÓGICO / PROCEDIMENTOS DE ENFERMAGEM | 08 |  |
| 7. REINSERÇÃO - EDUCAÇÃO / TRABALHO - GENÊRO / REGIÕES | 09 |  |
| 8. CORREGEDORIA - PDPs / PADs / SADs - REGIÕES | 10 |  |

FEVEREIRO

ATUALIZADO EM 20 / 02 / 2019

Fonte: Assessoria de Segurança Institucional - ASI / 2019


METROP.

662

INTERIOR

261


METROP.

10.102

INTERIOR

6.816

| REGIÃO | | MONITORADOS | MED. SEGURANÇA | SEMIABERTO | FECHADO | PROVISÓRIO | DELEGACIAS |
|---------------|--|-------------|----------------|------------|---------|------------|------------|
| METROPOLITANA | | 240 | 88 | 38 | 584 | 00 | 00 |
| INTERIOR | | 9 | 1 | 28 | 227 | 00 | 00 |
| METROPOLITANA | | 1.709 | 552 | 1.774 | 8.328 | 00 | 00 |
| INTERIOR | | 32 | 00 | 780 | 6.036 | 00 | 00 |

OBRAS

Fonte: Coordenadoria de Engenharia e Arquitetura - CEAR / 2019

EM ANDAMENTO



TOTAL DE INVESTIMENTO
R\$ 60.547.216,61

GERAÇÃO DE VAGAS
1.786

AGUARDANDO LICITAÇÃO



TOTAL DE INVESTIMENTO
R\$ 71.112.395,91

GERAÇÃO DE VAGAS
1.556

REFORMA/ AGUARDANDO LICITAÇÃO



TOTAL DE INVESTIMENTO
R\$ 5.665.289,52

REFORMA/ EM ANDAMENTO



TOTAL DE INVESTIMENTO
R\$ 480.000,00

OBRAS E REFORMAS CONCLUÍDAS



TOTAL DE INVESTIMENTO
R\$ 110.752.445,30

VAGAS
2.960

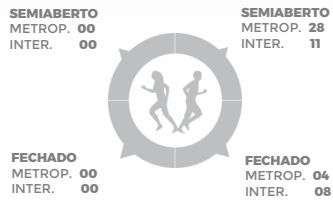


1. GUAJARÁ
2. GUAMÁ
3. RIO CAETÉ
4. ARAGUAIA
5. CARAJÁS
6. TOCANTINS
7. BAIXO AMAZONAS
8. LAGO DE TUCURUI
9. RIO CAPIM
10. XINGÚ
11. MARAJÓ
12. TAPAJÓS

FUGAS


Fonte: Assessoria de Segurança Institucional - ASI / 2019

FEV 2018



TOTAL **51**

FEV 2019

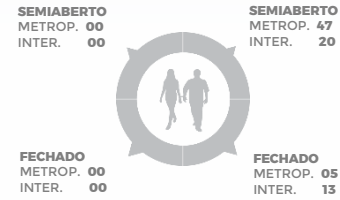


TOTAL **35**

RECAPTURADO

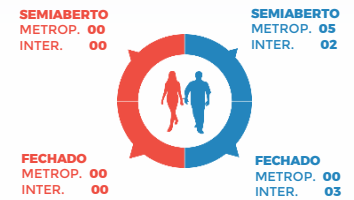
Fonte: Assessoria de Segurança Institucional - ASI / 2019

FEV 2018



TOTAL **85**

FEV 2019

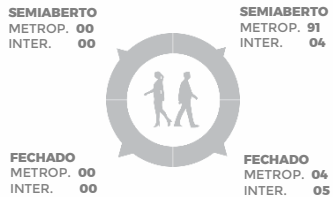


TOTAL **10**

FORAGIDOS

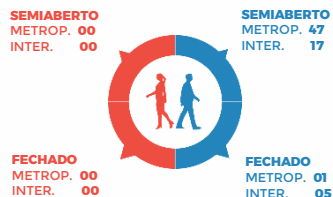
Fonte: Assessoria de Segurança Institucional - ASI / 2019

FEV 2018



TOTAL **104**

FEV 2019



TOTAL **60**

Unidade Penitenciária Colônia Penal Agrícola de Santa Izabel - CPASI

2018 **138**

2019 **25**

Quantidade de Fugitivos da Unidade Penitenciária Colônia Penal Agrícola de Santa Izabel - CPASI, no Períodos de fevereiro de 2018 / fevereiro de 2019, por Mês e Ano de Ocorrência.

REVISTA / APREENSÕES - FEV 2019

Fonte: Assessoria de Segurança Institucional - ASI / 2019

CELULARES



ARMAS DE FOGO



ESTOQUES



ARMA BRANCA



TUNEIS



DROGAS



BEBIDA ALCOÓLICA



TOTAL DE OBJETOS

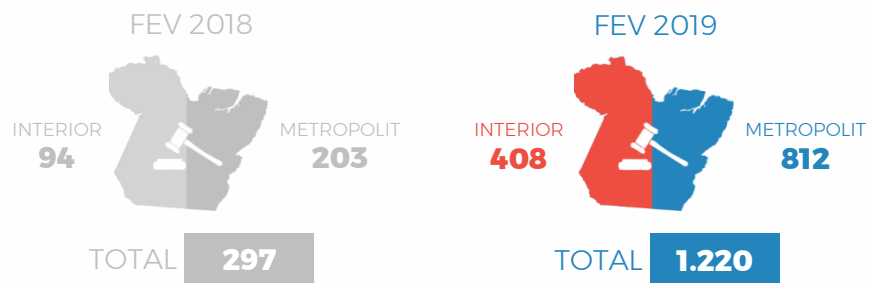


TOTAL REVISTAS: 39 / RMB 20 / INTERIOR 19

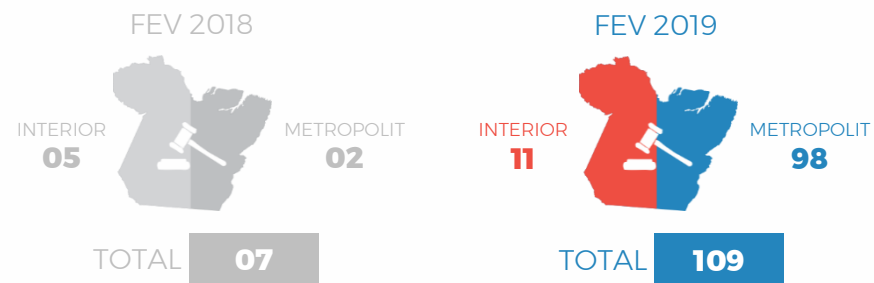
AUDIÊNCIA / ATENDIMENTO FAMILIAR

Fonte: Diretoria de Execução Criminal - DEC / 2019


AUDIÊNCIAS REALIZADAS



AUDIÊNCIAS JUSTIFICADAS



ATENDIMENTO FAMILIAR

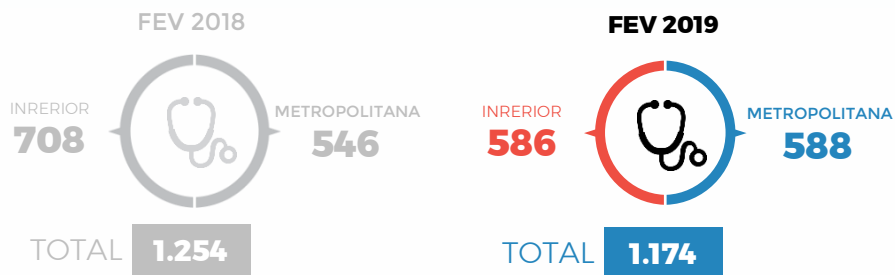




ATENDIMENTO MÉDICO E ODONTOLÓGICO

Fonte: Diretoria de Assistência Biopsicossocial - DAB / 2019

ATENDIMENTO MÉDICO



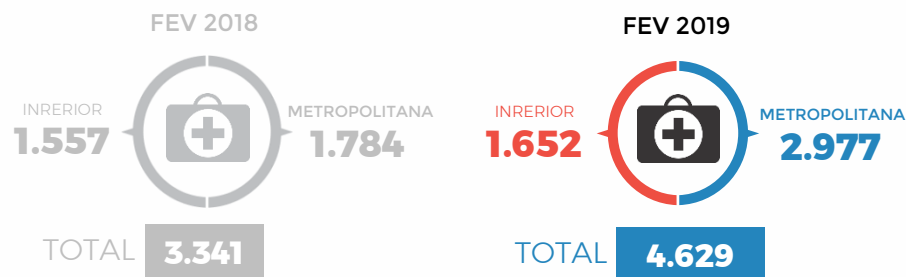
ATENDIMENTO ODONTOLÓGICO



PROCEDIMENTOS DE ENFERMAGEM

Fonte: Diretoria de Assistência Biopsicossocial - DAB / 2019

PROCEDIMENTOS DE ENFERMAGEM






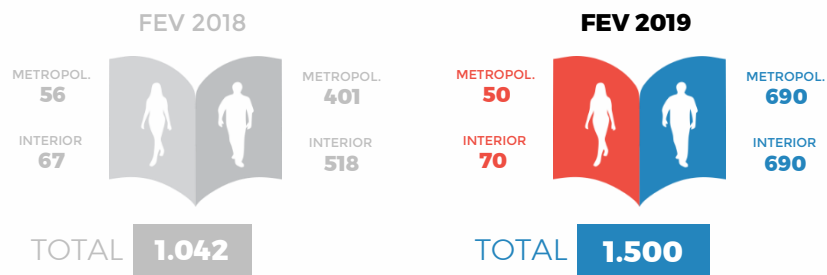
REINSERÇÃO - EDUCAÇÃO / TRABALHO - GÊNERO / REGIÕES

ESTUDANDO E TRABALHANDO

Fonte: Diretoria de Reinserção Social - DEC / 2019

ESTUDANDO

TRABALHANDO



Há uma amostragem, realizada em 2017, numa das empresas conveniadas (Tramontina) sobre reincidência de internos. Veja ao lado:

* Antes de Entrar no Projeto

| Reincidente | Quantidade | % |
|--------------|------------|-------------|
| SIM | 126 | 53% |
| NÃO | 114 | 48% |
| TOTAL | 240 | 100% |

* Depois de Entrar no Projeto

| Reincidente | Quantidade | % |
|--------------|------------|-------------|
| SIM | 50 | 21% |
| NÃO | 190 | 79% |
| TOTAL | 240 | 100% |



Os dados mostram a importância do trabalho na vida do custodiado. A partir do Convênio, os demais quadros evidenciam a diminuição das taxas de reincidência.



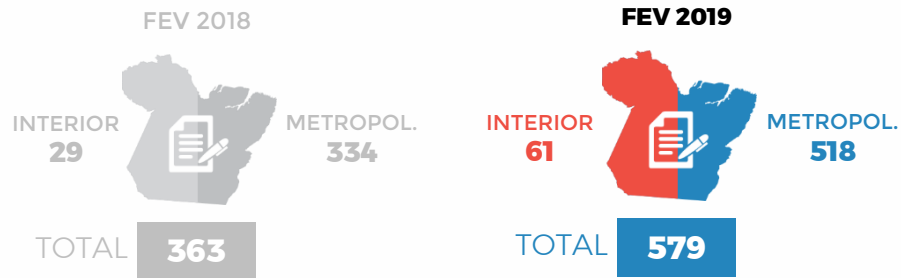
CORREGEDORIA - PDPs / PDAs - REGIÕES

PDPs

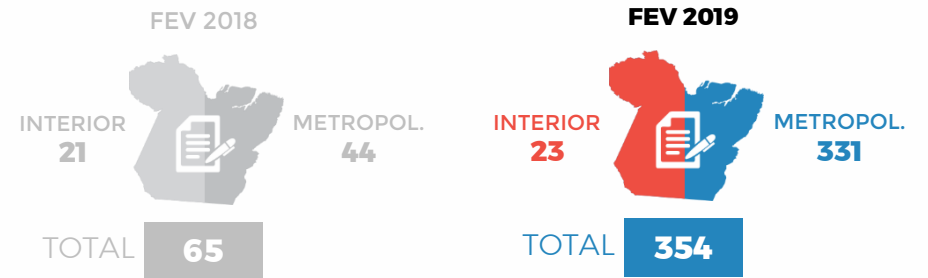
Fonte: Corregedoria geral Penitenciária - CGPEN / 2019

PDPs - PROCEDIMENTOS DISCIPLINARES PENITENCIÁRIOS DE PRESOS

INSTAURADOS




CONCLUÍDOS



PADs / SADs

Fonte: Corregedoria geral Penitenciária - CGPEN / 2019

PADs - PROCEDIMENTOS ADMINISTRATIVOS DISCIPLINARES DE SERVIDORES



SADs - SINDICÂNCIA ADMINISTRATIVA DISCIPLINAR DE SERVIDORES



