



# SUSIPE

EM NÚMEROS

MAI  
2 0 1 9

<b>POPULAÇÃO CARCERÁRIA PARAENSE – UNIDADES PENITENCIÁRIAS DO ESTADO / CAPACIDADE / MESORREGIÕES .....</b>	<b>03</b>
<b>POPULAÇÃO CARCERÁRIA PARAENSE – INTERNOS / VAGAS / UNIDADES / SITUAÇÃO / MOVIMENTAÇÃO POR GÊNERO .....</b>	<b>04</b>
<b>POPULAÇÃO CARCERÁRIA PARAENSE – GÊNERO .....</b>	<b>05</b>
<b>POPULAÇÃO CARCERÁRIA PARAENSE – MONITORAMENTO ELETRÔNICO .....</b>	<b>06</b>
<b>OBRAS - PROJEÇÃO DE VAGAS .....</b>	<b>07</b>
<b>FUGAS / FORAGIDOS/ RECAPTURADOS / APRESENTAÇÃO / ÓBITOS - GÊNERO/ REGIÕES.....</b>	<b>08</b>
<b>REVISTA / APREENSÕES - REGIÕES.....</b>	<b>09</b>
<b>AUDIÊNCIAS / ATENDIMENTO FAMILIAR - REGIÕES .....</b>	<b>10</b>
<b>SAÚDE – ATENDIMENTO MÉDICO / ODONTOLÓGICO / PROCEDIMENTOS DE ENFERMAGEM .....</b>	<b>11</b>
<b>REINSERÇÃO – EDUCAÇÃO / TRABALHO / EGRESSO E FAMILIARES– GENÊRO / REGIÕES .....</b>	<b>12</b>
<b>CORREGEDORIA – PDPs / PADs .....</b>	<b>13</b>



# POPULAÇÃO CARCERÁRIA PARAENSE – UNIDADES PENITENCIÁRIAS DO ESTADO / CAPACIDADE / MESORREGIÕES

MAIO

Fonte: Diretoria de Administração Penitenciária – DAP / 2019



## MESORREGIÕES

1. GUAJARÁ
2. GUAMÁ
3. RIO CAETÉ
4. ARAGUAIA
5. CARAJÁS
6. TOCANTINS
7. BAIXO AMAZONAS
8. LAGO TUCURUÍ
9. RIO CAPIM
10. XINGÚ
11. MARAJÓ
12. TAPAJÓS

## RMB

M	UNIDADE PRISIONAL	CAPACIDADE	TOTAL
1	CT CIDADE NOVA - CTCN	130	308
1	CT DA CREMAÇÃO – CTC	92	205
1	CT DE RECAPTURA DE CONDENADOS - CRCO	120	202
1	CT MARAMBAIA - CTMA	75	228
1	C DETENÇÃO PROVISÓRIA DE ICOARACI – CDPI	120	210
1	CT METROPOLITANA I - CTM I	148	276
1	CT METROPOLITANA II - CTM II	144	480
1	CT METROPOLITANA III - CTM III	316	315
1	CT METROPOLITANA IV - CTM IV	292	442
1	CR PENITENCIÁRIO DO PARÁ I –CRPP I	658	1191
1	CR PENITENCIÁRIO DO PARÁ II –CRPP II	288	667
1	CR PENITENCIÁRIO DO PARÁ III –CRPP III	432	616
1	CR DO COQUEIRO - CRC	169	564
1	CR FEMININO - CRF * (cap 60 semi aberto)	480	637
1	CR FEMININO DE MARITUBA - CRFMAR (Apenas Semi.)	50	54
1	CR MOSQUEIRO - CRM0	48	48
1	PRESÍDIO ESTADUAL METROPOLITANO I - PEM I	404	958
1	PRESÍDIO ESTADUAL METROPOLITANO II - PEM II	304	585
1	PRESÍDIO ESTADUAL METROPOLITANO III - PEM III	288	502
1	COLÔNIA PENAL AGRÍCOLA DE SANTA IZABEL - CPASI	622	1435
1	C DE PROGRESSÃO PENITENCIÁRIO DE BELÉM- CPPB	150	188
1	CR CORONEL NEVES - CRCAN	120	163
1	HOSPITAL GERAL PENITENCIÁRIO - HGP *(c.fem.30)	83	255
1	CADEIA PÚBLICA PARA JOVENS E ADULTOS - CPJA	606	379

## INTERIOR

M	UNIDADE PRISIONAL	CAPACIDADE	TOTAL
7	CARCERAGEM DE ALMEIRIM - CALMEIRIM	30	14
5	CARCERAGEM DE PARAUAPEBAS - CPARAUAPEBAS	90	91
6	CRR ABAETETUBA - CRRAB *(cap 40 semi aberto)	120	346
6	CARCERAGEM DE ABAETETUBA - CABETETUBA	30	36
5	CR AGRÍCOLA MARIANO ANTUNES - CRAMA*(fem.16) *(60semi aberto)	180	732
5	C DE REEDUCAÇÃO FEMININO DE MARABÁ - CRFM	86	94
5	CT MASCULINA DE MARABÁ - CTMM*(Anexo/ CRRM: Cap100)	392	325
7	C R A SILVIO HALL DE MOURA - CRASHM *(cap 180semi.)	634	882
7	CT MASCULINA SANTARÉM- CTMS	316	488
7	CRF SANTARÉM - CRFSTM	86	119
10	CRR ALTAMIRA – CRRALT *(cap 45 semi aberto)	208	313
10	CT ALTAMIRA- CTALT	36	56
3	CRR BRAGANÇA - CRRB *(cap 62 semi aberto)	122	286
6	CRR CAMETÁ - CRRCAM	64	109
3	CRR CAPANEMA - CRRCAP	64	140
2	CRR CASTANHAL - CRRCAST	156	461
12	CRR ITAITUBA - CRRIT *(cap.fem.08)	196	345
6	CRR MOCAJUBA - CRRMOC	64	156
9	CRR PARAGOMINAS - CRRPA *(cap 40 semi aberto)	384	365
4	CRR REDENÇÃO – CRRR *(cap.fem.09) *(cap 40 semiaberto)	120	266
3	CRR SALINÓPOLIS -CRRSAL	120	225
9	CRR TOMÉ AÇU - CRRTA	58	161
8	CRR TUCURUI - CRRT *(cap 40 semi aberto)	120	453
11	CRR BREVES - CRRBREVES	128	346



# POPULAÇÃO CARCERÁRIA PARAENSE – INTERNOS / VAGAS / UNIDADES / SITUAÇÃO / MOVIMENTAÇÃO POR GÊNERO

MAIO

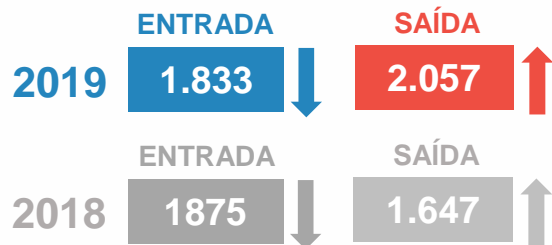
ATUALIZADO EM 31 / 05 / 2019

Fonte: Diretoria de Administração Penitenciária – DAP / 2019

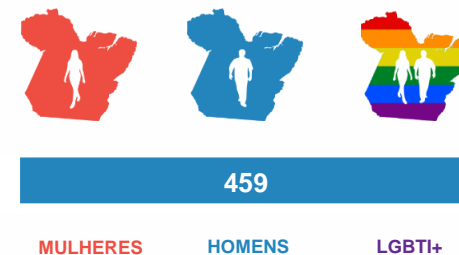
**PESSOAS CUSTODIADAS – SUSIPE + POLÍCIA CIVIL E MONITORAMENTO = 20.354**



## MOVIMENTAÇÃO



## DELEGACIAS





# POPULAÇÃO CARCERÁRIA PARAENSE / GÊNERO

MAIO

ATUALIZADO EM 31 / 05 / 2019

Fonte: Diretoria de Administração Penitenciária – DAP / 2019

## HOMEM

INTERIOR

6.582



RMB

10.204

**TOTAL 16.786**

## MULHER

INTERIOR

227



RMB

704

**TOTAL 931**

## LGBTI+

INTERIOR

04



RMB

34

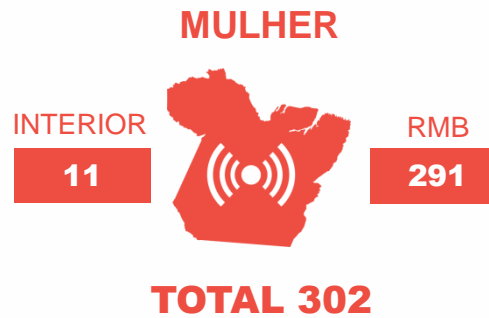

**TOTAL 38**

REGIÃO		SEMIABERTO	FECHADO
RMB		130	574
INTERIOR		38	189
RMB		1.922	8.282
INTERIOR		778	5.804
RMB		05	29
INTERIOR		00	04

MAIO

Fonte: Diretoria de Administração Penitenciária – DAP / 2019

PESSOAS MONITORAMENTO ELETRÔNICO = **2.178**



VAGAS	CAPACIDADE	TOTAL	EXCEDENTE
RMB	2.000	2.123	+123
MONITORAÇÃO MARABÁ	186	10	-176
MONITORAÇÃO PARAGOMINAS	200	45	-155



## OBRAS / PROJEÇÃO DE VAGAS

### OBRAS

Fonte: Coordenadoria de Engenharia e Arquitetura - CEAR / 2019



### PARAUPEBAS

Carceragem com 90 vagas  
Uma cadeia em construção com 306 vagas **TOTAL DE VAGAS 396**



População carcerária de 98 internos  
Teremos um Superávit 29



### MARABÁ

CASAS PENAIS  
JÁ EXISTENTES  
CRF Marabá / 86  
CRAMA / 180  
CTMM / 392  
**TOTAL DE VAGAS 658**



**FECHADO MASCULINO**  
878 vagas Déficit 10  
vagas 1% de excedente



**TEMOS 86 VAGAS**  
Temos excedente 20%

Fizemos o pedido para Depen  
fechado feminino 200 vagas  
Reforma da atual CRF, incluindo  
atividade de labor prisional

2 CONSTRUÇÕES  
QUE IRÃO  
gerar **506 vagas**

**FIGAREMOS COM 1.164  
VAGAS**

Semiaberto masculino  
64 vagas de superávit



### REDENÇÃO

**POPULAÇÃO CARCERÁRIA NO  
FECHADO 246**

Em andamento a Construção de 306  
vagas

**TEREMOS SUPERÁVIT 40 VAGAS**



**TEMOS 86 VAGAS**  
Temos excedente 20%

Fizemos o pedido para Depen  
fechado feminino 200 vagas  
Reforma da atual CRF, incluindo  
atividade de labor prisional

Aproveitamento da estrutura  
do atual pra semiaberto  
masculino



### TUCURUÍ

**HOJE 120 VAGAS /  
GERANDO 210**

398 no fechado  
80 no semiaberto

**TOTAL 478 INTERNOS**



**FEMININO**

100 vagas fechado  
100 vagas semiaberto



**MASCULINO**

semiaberto 200 vagas  
Fechado de 210 vagas

Ampliação de 330 vagas / Excedente 148 vagas



### SÃO FÉLIX DO XINGU

CONSTRUÇÃO DA CADEIA PÚBLICA DE SÃO FÉLIX DO XINGU  
120 VAGAS NO REGIME FECHADO  
EM PROCESSO LICITATÓRIO

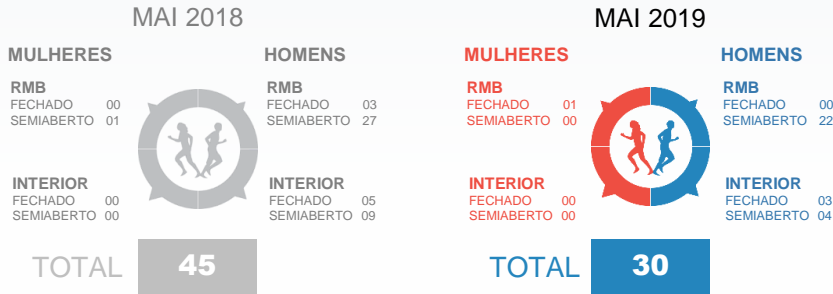


### OURILÂNDIA

CONSTRUÇÃO DA CADEIA PÚBLICA DE OURILÂNDIA  
**306 VAGAS NO REGIME FECHADO**  
PEDIDO SOLICITADO AO DEPEN PARA FINANCIAMENTO DA OBRA

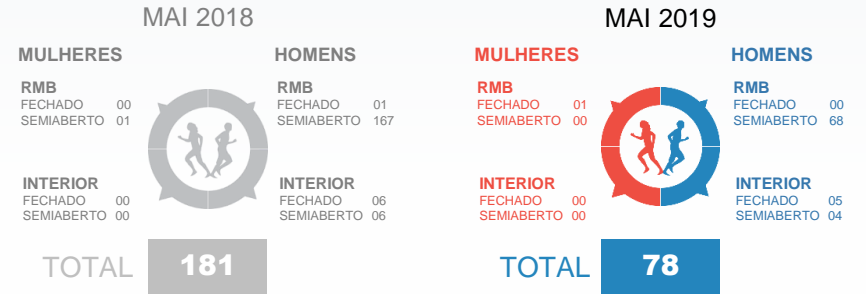
## FUGAS

Fonte: Assessoria de Segurança Institucional – ASI / 2019



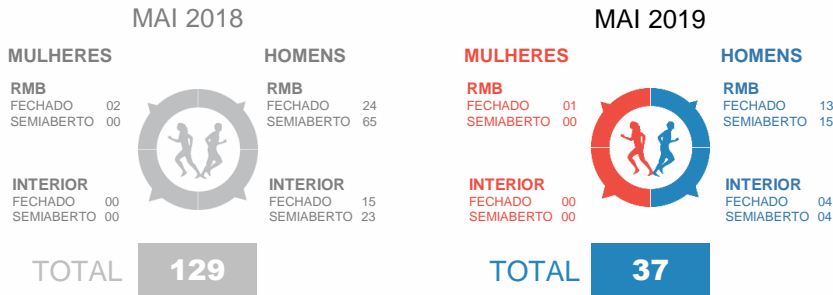
## FORAGIDOS

Fonte: Assessoria de Segurança Institucional – ASI / 2019



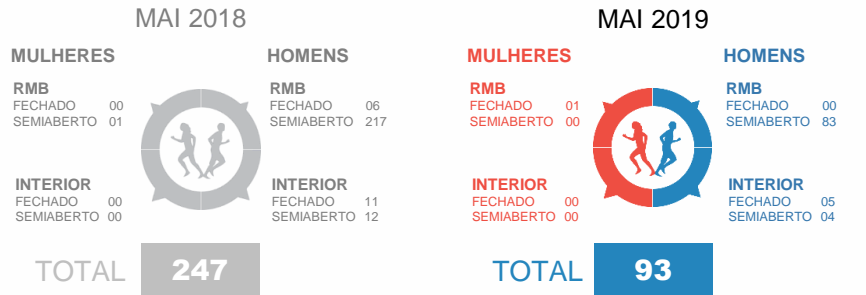
## RECAPTURADOS

Fonte: Assessoria de Segurança Institucional – ASI / 2019



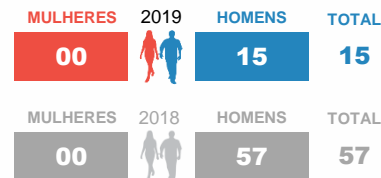
## FUGITIVOS

Fonte: Assessoria de Segurança Institucional – ASI / 2019

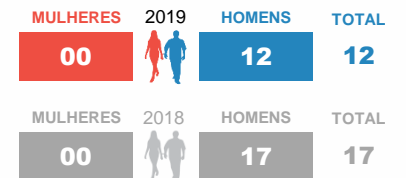


**\*CONSIDERANDO RECAPTURADO AQUELE QUE ENTRA NOVAMENTE NO SISTEMA SEM NOVO DELITO.**

## APRESENTAÇÃO ESPONTÂNEA



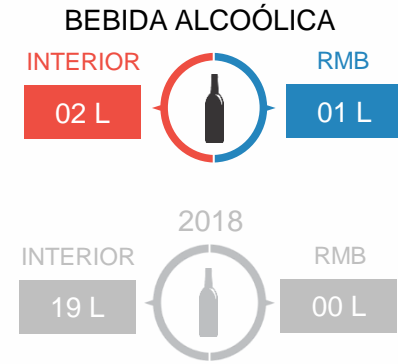

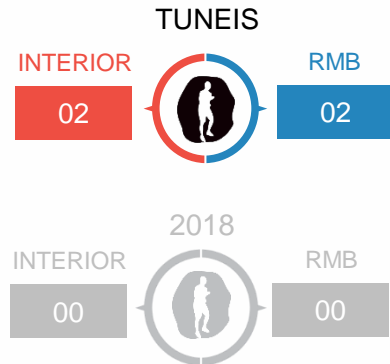
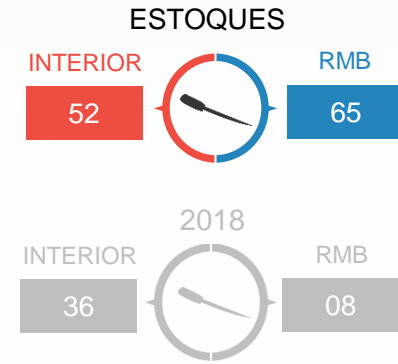
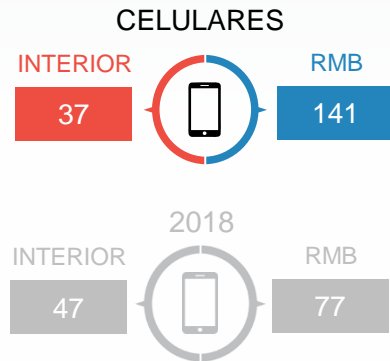
## ÓBITOS





REVISTA / APREENSÕES – MAIO 2019

Fonte: Assessoria de Segurança Institucional – ASI / 2019



**TOTAL REVISTAS:**  
RMB 13 - INTERIOR 15



# AUDIÊNCIAS / ATENDIMENTO FAMILIAR - REGIÕES

## AUDIÊNCIA / ATENDIMENTO FAMILIAR

Fonte: Diretoria de Execução Criminal - DEC / 2019

### AUDIÊNCIAS REALIZADAS

MAIO 2018



TOTAL 654

MAIO 2019



TOTAL 1.476

### AUDIÊNCIAS JUSTIFICADAS

MAIO 2018



TOTAL 194

MAIO 2019



TOTAL 76

### ATENDIMENTO FAMILIAR

MAIO 2018



TOTAL 330

MAIO 2019



TOTAL 248

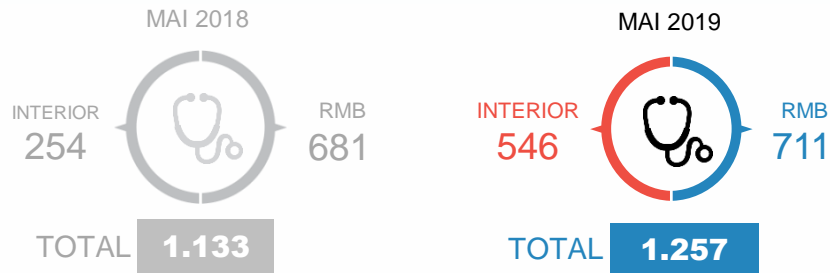


# SAÚDE – ATENDIMENTO MÉDICO E ODONTOLÓGICO / PROCEDIMENTOS / VACINAS

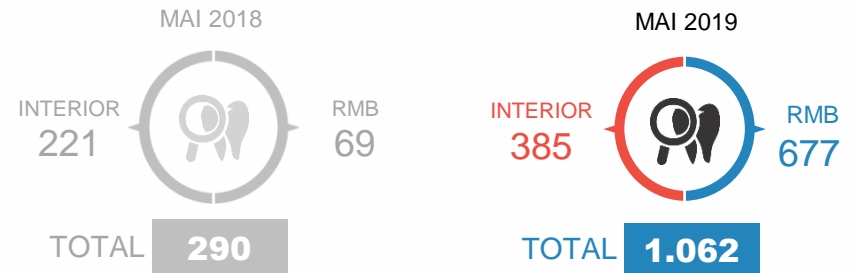
## ATENDIMENTO MÉDICO E ODONTOLÓGICO

Fonte: Diretoria de Assistência Biopsicossocial - DAB / 2019

### ATENDIMENTO MÉDICO



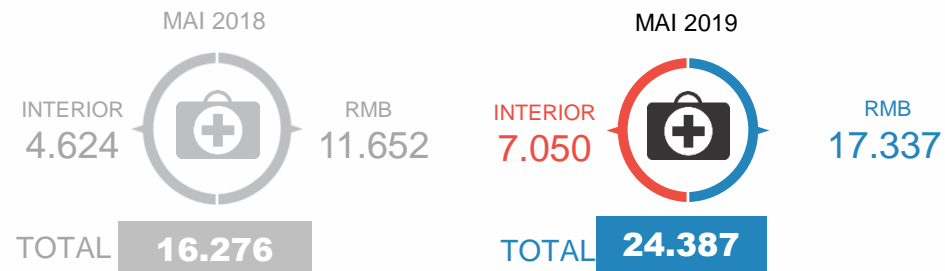
### ATENDIMENTO ODONTOLÓGICO



## PROCEDIMENTOS DE ENFERMAGEM

Fonte: Diretoria de Assistência Biopsicossocial - DAB / 2019

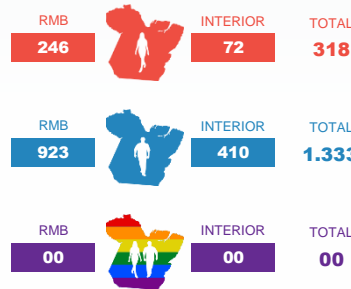
### PROCEDIMENTOS DE ENFERMAGEM



EDUCAÇÃO

Fonte: Diretoria de Reinserção Social - DRS / 2019

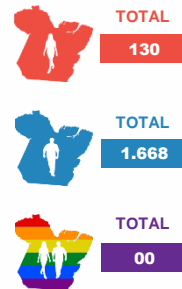
EJA	1.218
Alfabetização	38
Ensino Profissionalizante	56
Remição de Pena pela Leitura	127
Ensino Superior	28
Atividades Não Formais	1.000



TRABALHO

Fonte: Diretoria de Reinserção Social - DRS / 2019

Trabalho Interno	1.249
Convênios	281
Trabalho Externo	268



EGRESSO E FAMÍLIA

Fonte: Diretoria de Reinserção Social - DRS / 2019

Egresso	15
Prisão Domiciliar	44
Monit. Eletronicamente	143
Alvará Provisório	28
Familiar	17

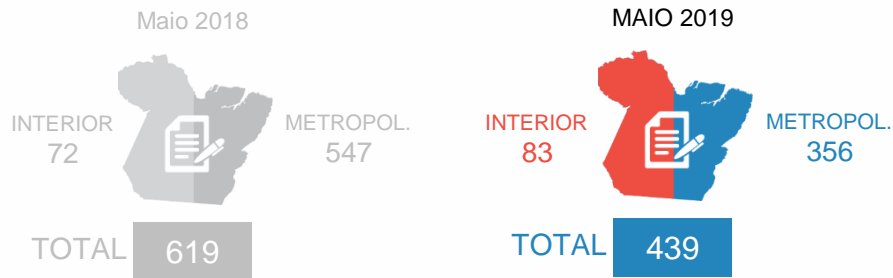


**PDPs**


Fonte: Corregedoria geral Penitenciária - CGPEN / 2019

**PDPs - PROCEDIMENTOS DISCIPLINARES PENITENCIÁRIOS DE PRESOS DE 01 A 31 DE MAIO**

**INSTAURADOS**



**CONCLUÍDOS**




**PADs / SADs**

Fonte: Corregedoria geral Penitenciária - CGPEN / 2019


**PADs - PROCEDIMENTOS ADMINISTRATIVOS DISCIPLINARES DE SERVIDORES**

**INSTAURADOS**



**SADs - SINDICÂNCIA ADMINISTRATIVA DISCIPLINAR DE SERVIDORES**

**INSTAURADOS**





GOVERNO DO  
**PARÁ**

P O R T O D O O P A R Á