

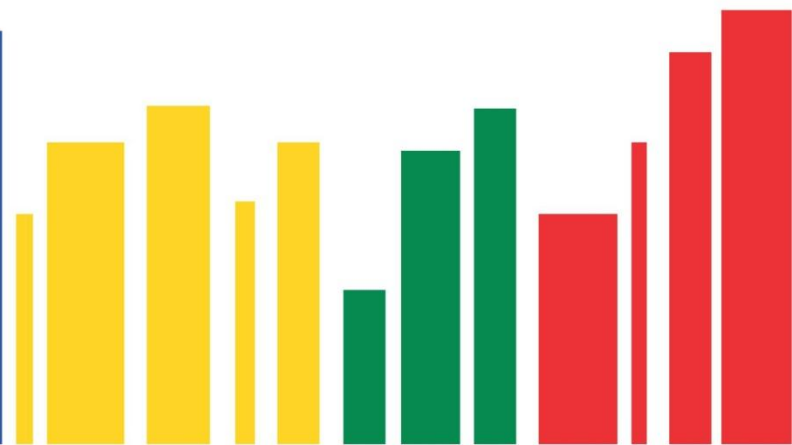
# SUSIPE 2014

EM NÚMEROS

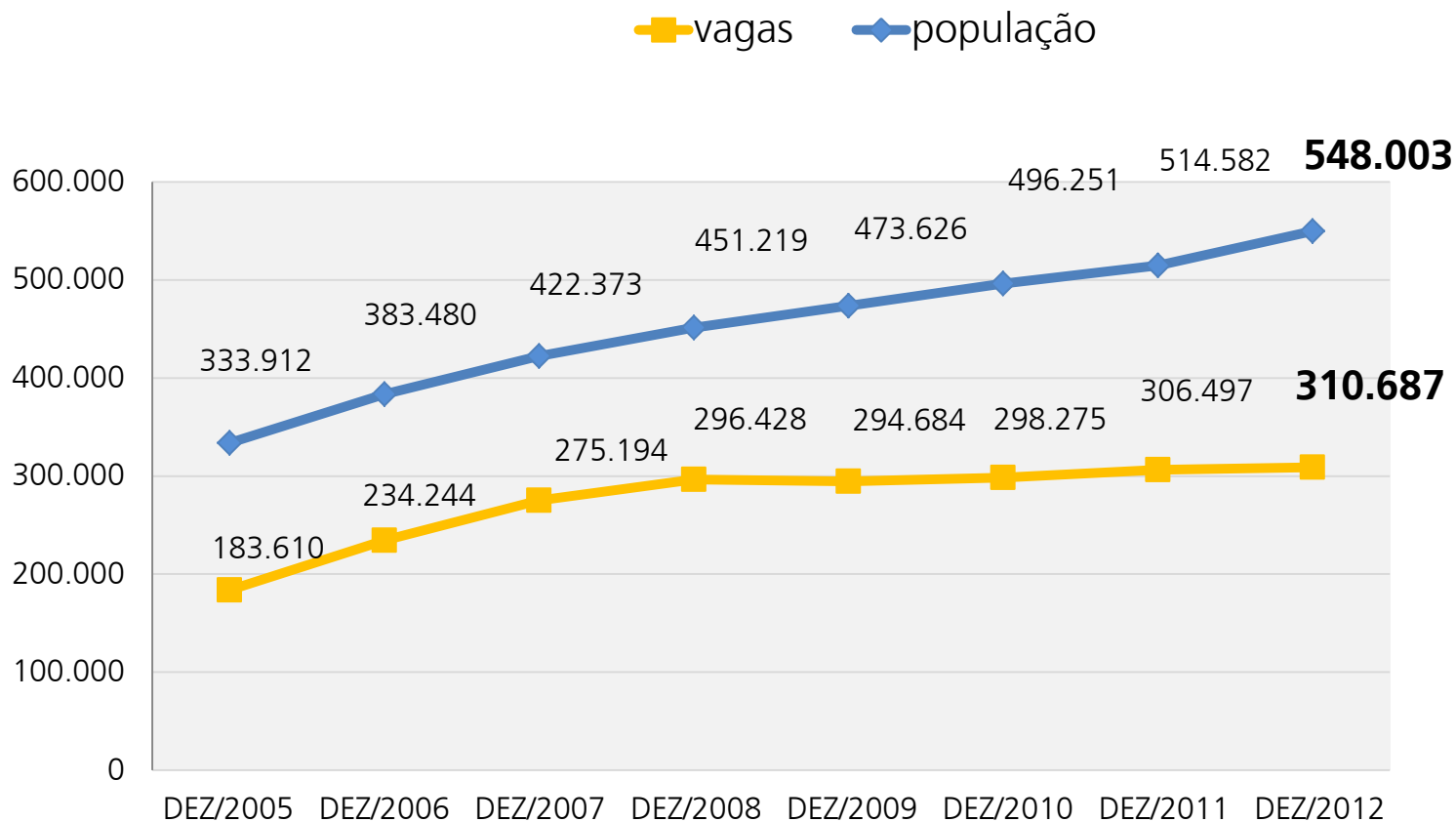


ABRIL

# EVOLUÇÃO DA POPULAÇÃO CARCERÁRIA (BRASIL E PARÁ)



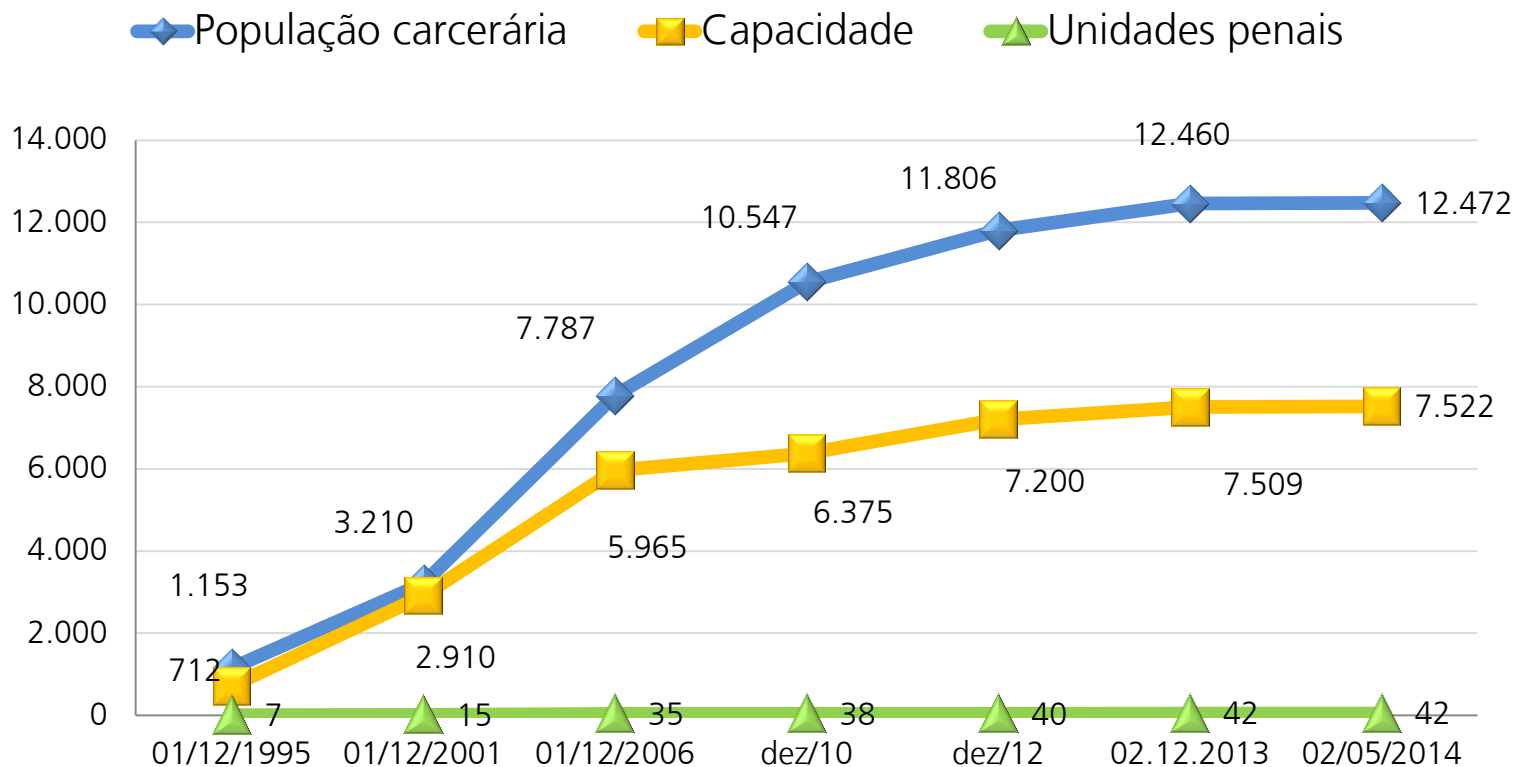
# Evolução da população carcerária brasileira x número de vagas – Dezembro de 2005 a dezembro de 2012



**Aumento  
de 214.091  
(64,12%)**

**Aumento  
de 127.077  
(69,21%)**

# Evolução da população carcerária paraense - relação entre população / capacidade / unidades



**Aumento de 11.319 (981%)**

**Aumento de 6.810 (945%)**

**Aumento de 35 (500%)**



# O Pará ocupa as seguintes posições em relação as demais UF's:

\*UF's – Unidades federativas



É o 9º em população;

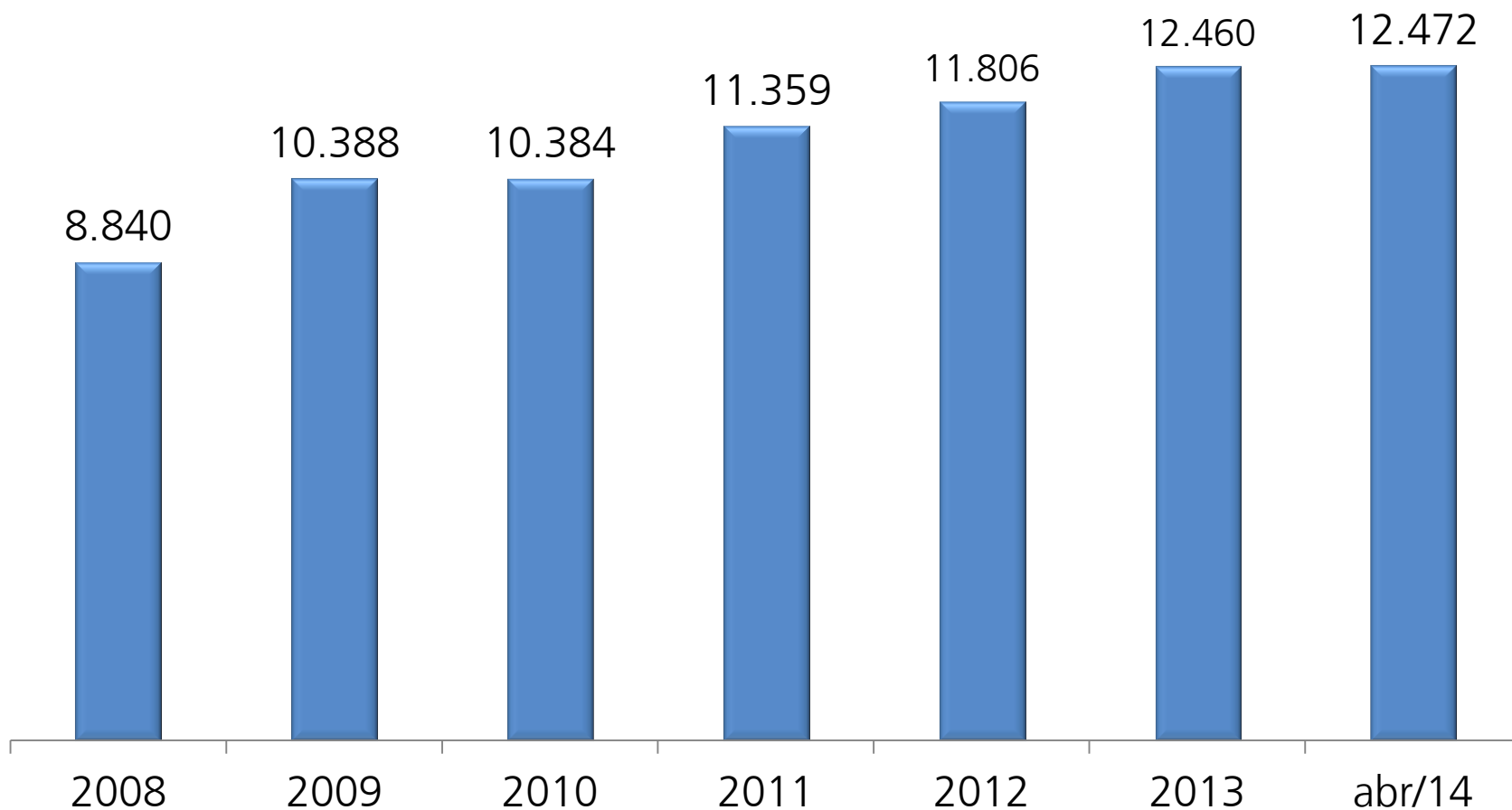
O 13º em população carcerária absoluta;

O 22º em população carcerária relativa  
(nº de presos/ 100 mil hab.);

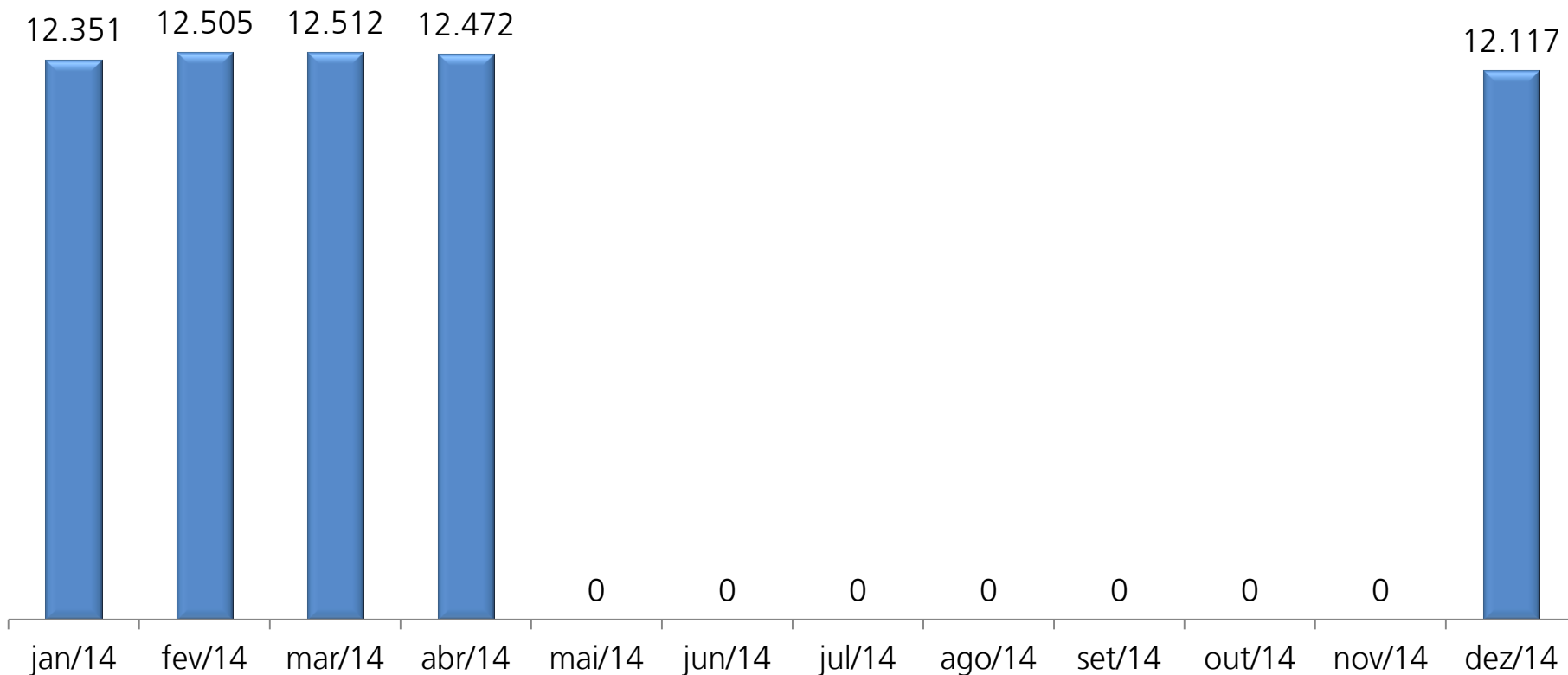
O crescimento da população carcerária acumulativa no 4º mês de 2014 é -0,32%

13 novas unidades já estão em construção e irão gerar 3.507 novas vagas. A estimativa é que até o final de 2014 mais de 7 novas unidades prisionais já estejam com obras licitadas e em andamento. Com a construção de 22 novos centros de detenção no Pará, no total, mais de 6.000 novas vagas serão geradas no sistema penitenciário do Estado.

# População carcerária total SUSIPE + Polícia Civil – período de 2008 a Abril de 2014

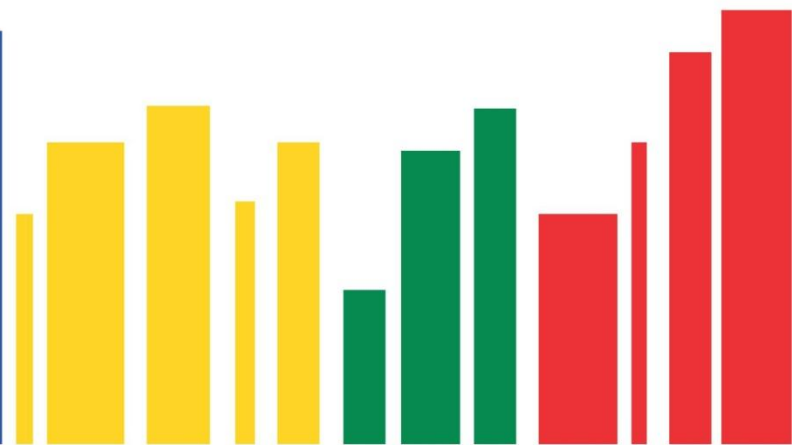


# EVOLUÇÃO E PROJEÇÃO DA POPULAÇÃO CARCERÁRIA TOTAL (SUSIPE + POLÍCIA CIVIL)

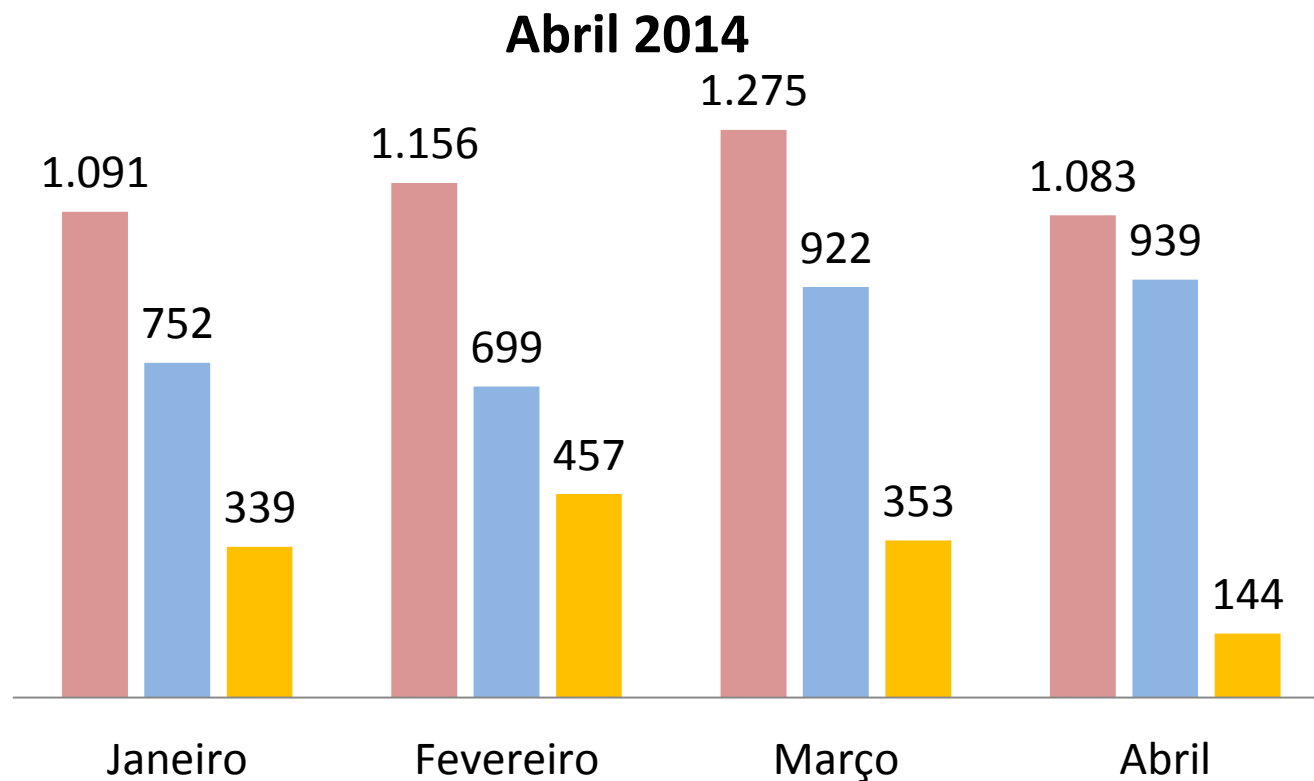


A população carcerária de DEZ/2014 foi projetada com base na taxa média de crescimento mensurada no quarto mês de 2014 que foi de -0,32%

# DISTRIBUIÇÃO E MOVIMENTAÇÃO DA POPULAÇÃO CARCERÁRIA PARAENSE







Ingressaram  
**1.083**

Saíram  
**939**

Permaneceram  
**144**

# População carcerária custodiada somente pela SUSIPE



5.138

4.808

Total: 11.842 presos

1.581

127

144

Provisório

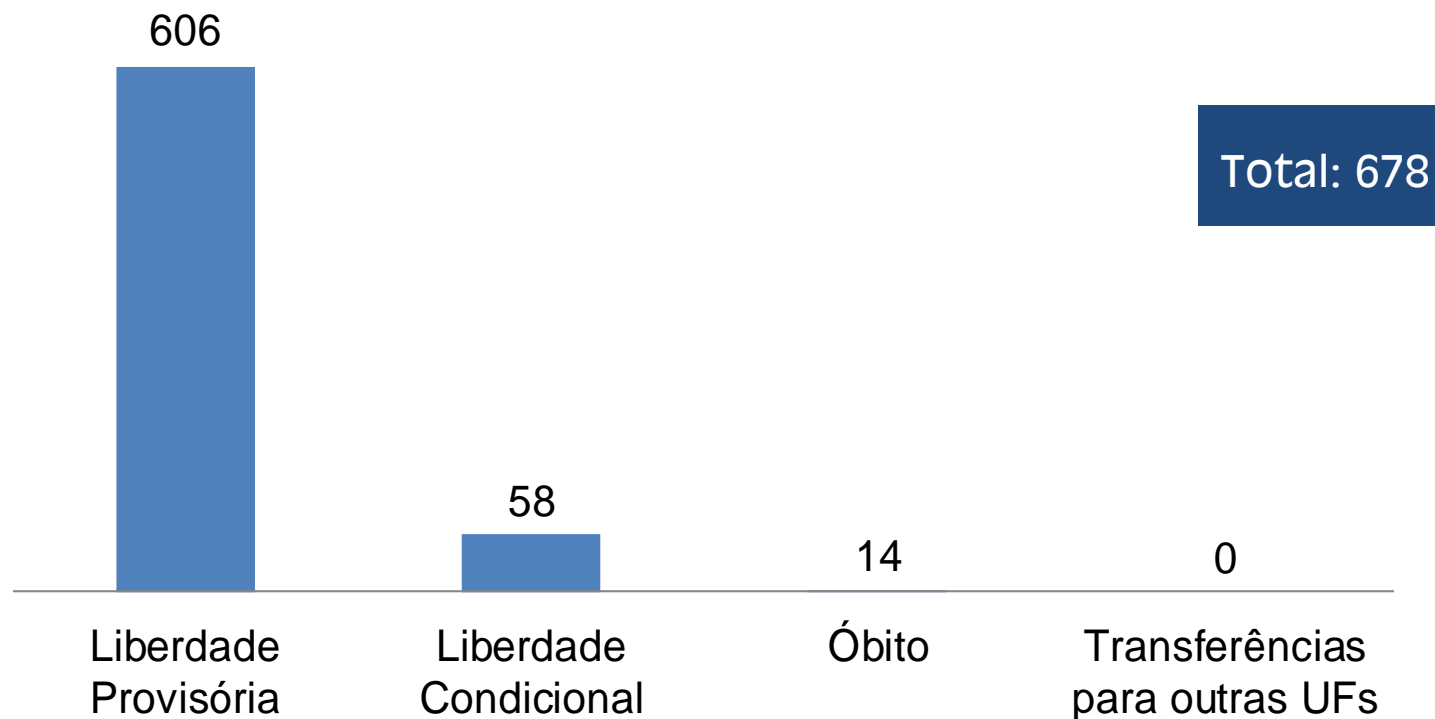
Regime Fechado

Regime Semi-Aberto

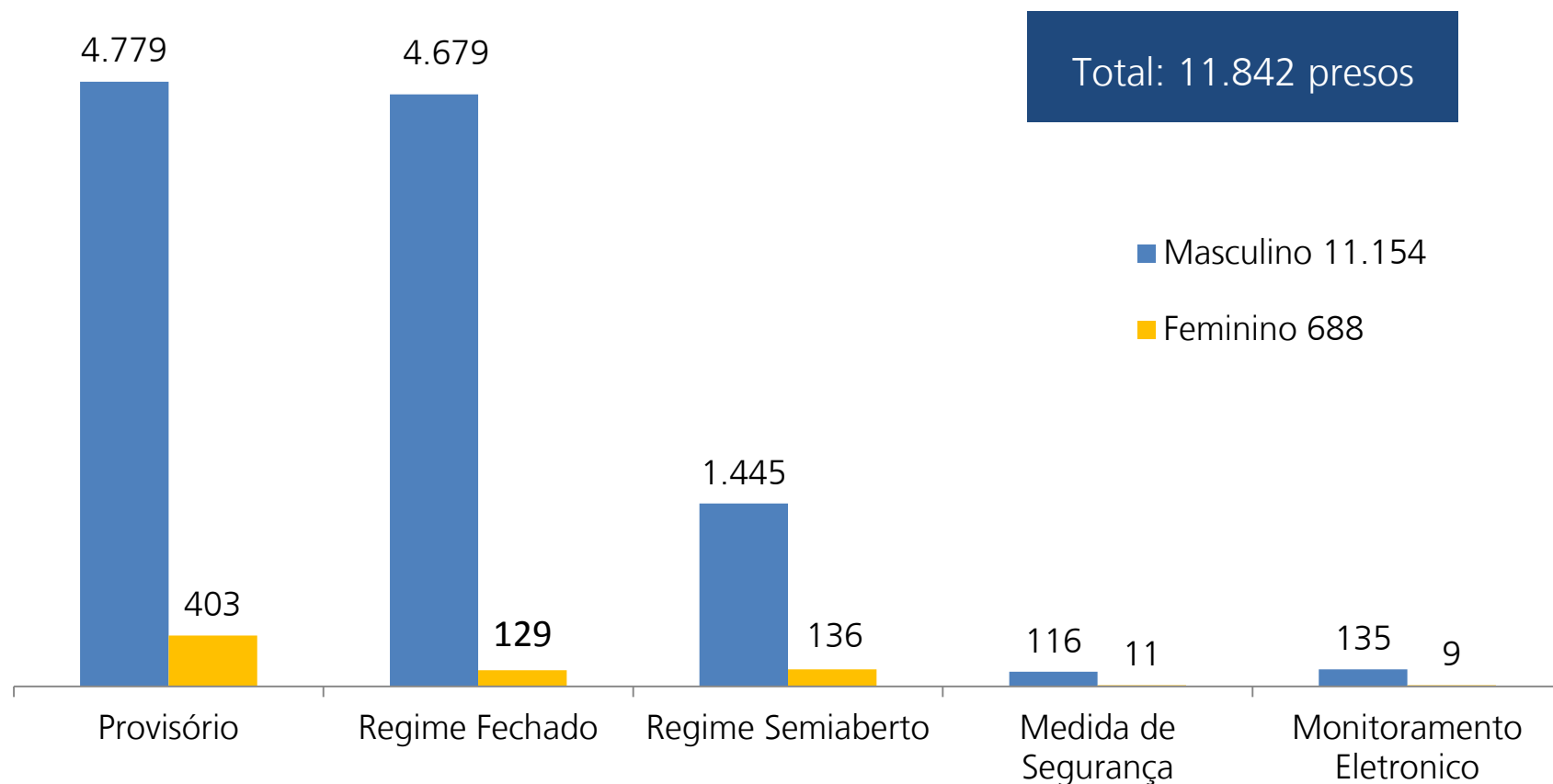
Medida de Segurança

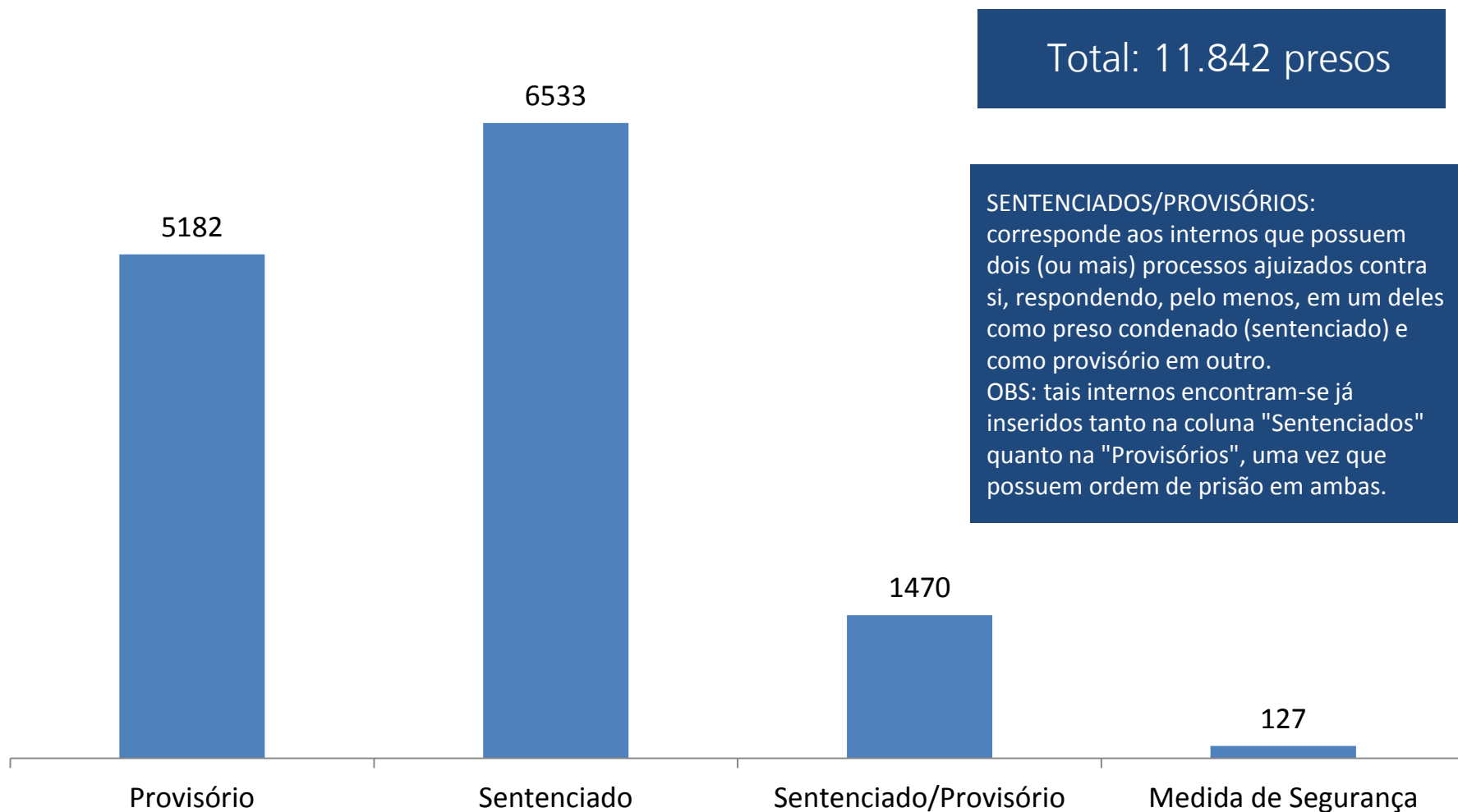
Monitoramento Eletrônico

# Eventos que geraram saídas do sistema penitenciário



# População carcerária por sexo custodiada somente pela SUSIPE

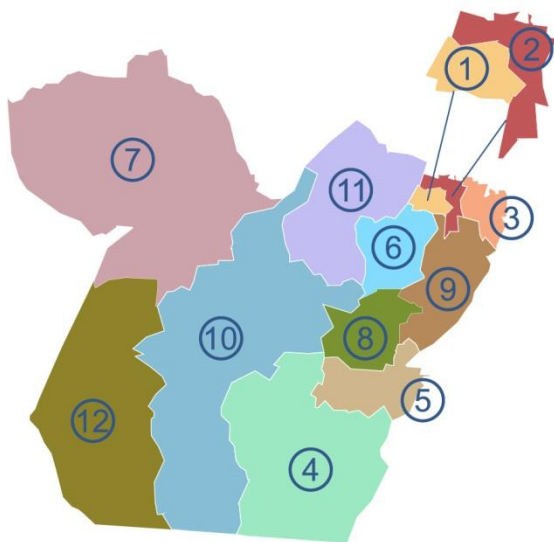




# ESTRUTURA DE CUSTÓDIA DO SISTEMA PENITENCIÁRIO PARAENSE



# Unidades prisionais por regiões de integração - 2014



**1**

BELÉM	NÚMERO DE VAGAS
CRC	169
CTSB	120
CDPI	120
CTMAB	75
CTCREMA	92
CPPB	150
CRMO	48
NGME*	1000 (CONTRATOS)
<b>TOTAL</b>	<b>1774</b>

ANANINDEUA	NÚMERO DE VAGAS
CRF	480
CTM II	144
CTCN	130
<b>TOTAL</b>	<b>754</b>

MARITUBA	NÚMERO DE VAGAS
PEM I	404
PEM II	304
PEM III	288
<b>TOTAL</b>	<b>996</b>

**REGIÃO METROPOLITANA**

**2**

SANTA IZABEL	NÚMERO DE VAGAS
CTM I	148
CRPP I	786
CRPP II	288
CRPP III	432
CPASI	622
CRECAN	120
HCTP	83
NGME	1000 CONTRATOS
<b>TOTAL</b>	<b>3479</b>

CASTANHAL	NÚMERO DE VAGAS
CRRCA	156
<b>TOTAL</b>	<b>156</b>

**GUAMÁ**

**3**

CAPANEMA	NÚMERO DE VAGAS
CRRCAP	64
<b>TOTAL</b>	<b>64</b>

SALINÓPOLIS	NÚMERO DE VAGAS
CRRSAL	120
<b>TOTAL</b>	<b>120</b>

SALINÓPOLIS	NÚMERO DE VAGAS
CRRB	122
<b>TOTAL</b>	<b>122</b>

**RIO CAETÉ**

**4**

REDEÇÃO	NÚMERO DE VAGAS
CRRR	120
<b>TOTAL</b>	<b>120</b>

**ARAGUAIA**

**5**

MARABÁ	NÚMERO DE VAGAS
CRRM	120
CRAMA	180
<b>TOTAL</b>	<b>300</b>

PARAUPEBAS	NÚMERO DE VAGAS
C/P	90
<b>TOTAL</b>	<b>90</b>

**CAMETÁ**

SANTA IZABEL	NÚMERO DE VAGAS
CRRCAM	64
<b>TOTAL</b>	<b>64</b>

MOCAJUBA	NÚMERO DE VAGAS
CRRMOC	64
<b>TOTAL</b>	<b>64</b>

ABAETETUBA	NÚMERO DE VAGAS
CRRAB	120
<b>TOTAL</b>	<b>120</b>

**TOCANTINS**

**7**

SANTARÉM	NÚMERO DE VAGAS
CTMS	316
CRASHM	360
<b>TOTAL</b>	<b>676</b>

**BAIXO AMAZONAS**

**8**

TUCURUÍ	NÚMERO DE VAGAS
CRRT	120
<b>TOTAL</b>	<b>120</b>

**LAGO DO TUCURUÍ**

**9**

PARAGOMINAS	NÚMERO DE VAGAS
CRRPA	214
<b>TOTAL</b>	<b>214</b>

TOMÉ-AÇÚ	NÚMERO DE VAGAS
CRRTA	58
<b>TOTAL</b>	<b>58</b>

**RIO CAPIM**

**10**

ALTAMIRA	NÚMERO DE VAGAS
CRRALT	208
CTALT	36
<b>TOTAL</b>	<b>244</b>

**XINGÚ**

**11**

BREVES	NÚMERO DE VAGAS
CRR-BREVES	128
<b>TOTAL</b>	<b>128</b>

**MARAJÓ**

**12**

ITAITUBA	NÚMERO DE VAGAS
CRR I	196
<b>TOTAL</b>	<b>196</b>

**TAPIJÓS**

\*Núcleo Gestor de Monitoração Eletrônica  
Número referente à quantidade de equipamentos disponíveis



Vagas		Existente	Ocupada	Déficit
RMB	Masculina	4.434	6.480	-2.046
	Feminina	510	562	-52
Interior	Masculina	2.510	5.304	-2.794
	Feminina	68	126	-58
Total	Masculina	6.944	11.784	-4.840
	Feminina	578	688	-110
Total geral		7.522	12.472	-4.950

# Unidades prisionais por regiões de integração



1ª Região: Metropolitana	
Município	Unidade Prisional
Belém	Central de Monitoramento Eletrônico - CME
	Central de Triagem da Cremação - CTCREMA
	Central de Triagem de São Brás – CTSB
	Central de Triagem de Marambaia – CTMAB
	Centro de Detenção Provisória de Icoaraci – CDPI
	Centro de Recuperação do Coqueiro – CRC
	Centro de Progressão Penitenciária de Belém – CPPB
	Centro de Recuperação de Mosqueiro – CRMO
Ananindeua	Central de Triagem da Cidade Nova – CTCN
	Central de Triagem Metropolitana II - CTM II
	Centro de Reeducação Feminino – CRF
Marituba	Presídio Estadual Metropolitano I - PEM I
	Presídio Estadual Metropolitano II - PEM II
	Presídio Estadual Metropolitano III - PEM III
Total: 14 Unidades Prisionais	

# Unidades prisionais por regiões de integração



2ª Região: Guamá	
Município	Unidade Prisional
Castanhal	Centro de Recuperação Regional de Castanhal – CRRCA
Santa Izabel do Pará	Central de Triagem Metropolitana I - CTM I
	Centro de Recuperação Penitenciário do Pará I - CRPP I
	Centro de Recuperação Penitenciário do Pará II - CRPP II
	Centro de Recuperação Penitenciária do Pará III - CRPP III
	Colônia Penal Agrícola de Santa Izabel - CPASI
	Centro de Recuperação Especial Cel. Anastácio das Neves – CRECAN
	Hospital de Custódia e Tratamento Psiquiátrico – HCTP
Total: 08 Unidades Prisionais	

# Unidades prisionais por regiões de integração



3ª Região: Rio Caeté	
Município	Unidade Prisional
Bragança	Centro de Recuperação Regional de Bragança - CRRB
Capanema	Centro de Recuperação Regional de Capanema - CRRCAP
Salinópolis	Centro de Recuperação Regional de Salinópolis - CRRSAL
Total: 03 Unidades Prisionais	

4ª Região: Araguaia	
Município	Unidade Prisional
Redenção	Centro de Recuperação Regional de Redenção - CRRR
Total: 01 Unidade Prisional	

# Unidades prisionais por regiões de integração



## 5ª Região: Carajás

Município	Unidade Prisional
Marabá	Centro de Recuperação Agrícola Mariano Antunes - CRAMA
	Central de Recuperação Regional de Marabá – CRRM
Parauapebas	Carceragem da Delegacia de Polícia de Parauapebas - CDPP
Total: 03 Unidades Prisionais	

## 6ª Região: Tocantins

Município	Unidade Prisional
Abaetetuba	Centro de Recuperação Regional de Abaetetuba - CRRAB
Abaetetuba	Centro de Triagem de Abaetetuba - CTAB
Cametá	Centro de Recuperação Regional de Cametá - CRRCAM
Mocajuba	Centro de Recuperação Regional de Mocajuba - CRRMOC
Total: 04 Unidades Prisionais	

# Unidades prisionais por regiões de integração



7ª Região: Baixo Amazonas	
Município	Unidade Prisional
Santarém	Centro de Recuperação Silvio Hall de Moura - CRASHM
	Central de Triagem de Santarém - CTS
Total: 02 Unidades Prisionais	

8ª Região: Lago de Tucuruí	
Município	Unidade Prisional
Tucuruí	Centro de Recuperação Regional de Tucuruí - CRRT
Total: 01 Unidade Prisional	

# Unidades prisionais por regiões de integração



9ª Região: Rio Capim	
Município	Unidade Prisional
Paragominas	Centro de Recuperação Regional de Paragominas - CRRPA
Tomé-Açu	Centro de Recuperação Regional de Tomé-Açu - CRRTA
Total: 02 Unidades Prisionais	

10ª Região: Xingu	
Município	Unidade Prisional
Altamira	Centro de Recuperação Regional de Altamira - CRRALT
	Central de Triagem de Altamira - CTALT
Total: 02 Unidades Prisionais	



# Unidades prisionais por regiões de integração



## 11ª Região: Marajó

Município	Unidade Prisional
Breves	Centro de Recuperação Regional de Breves- CRRB
Total: 01 Unidade Prisional	

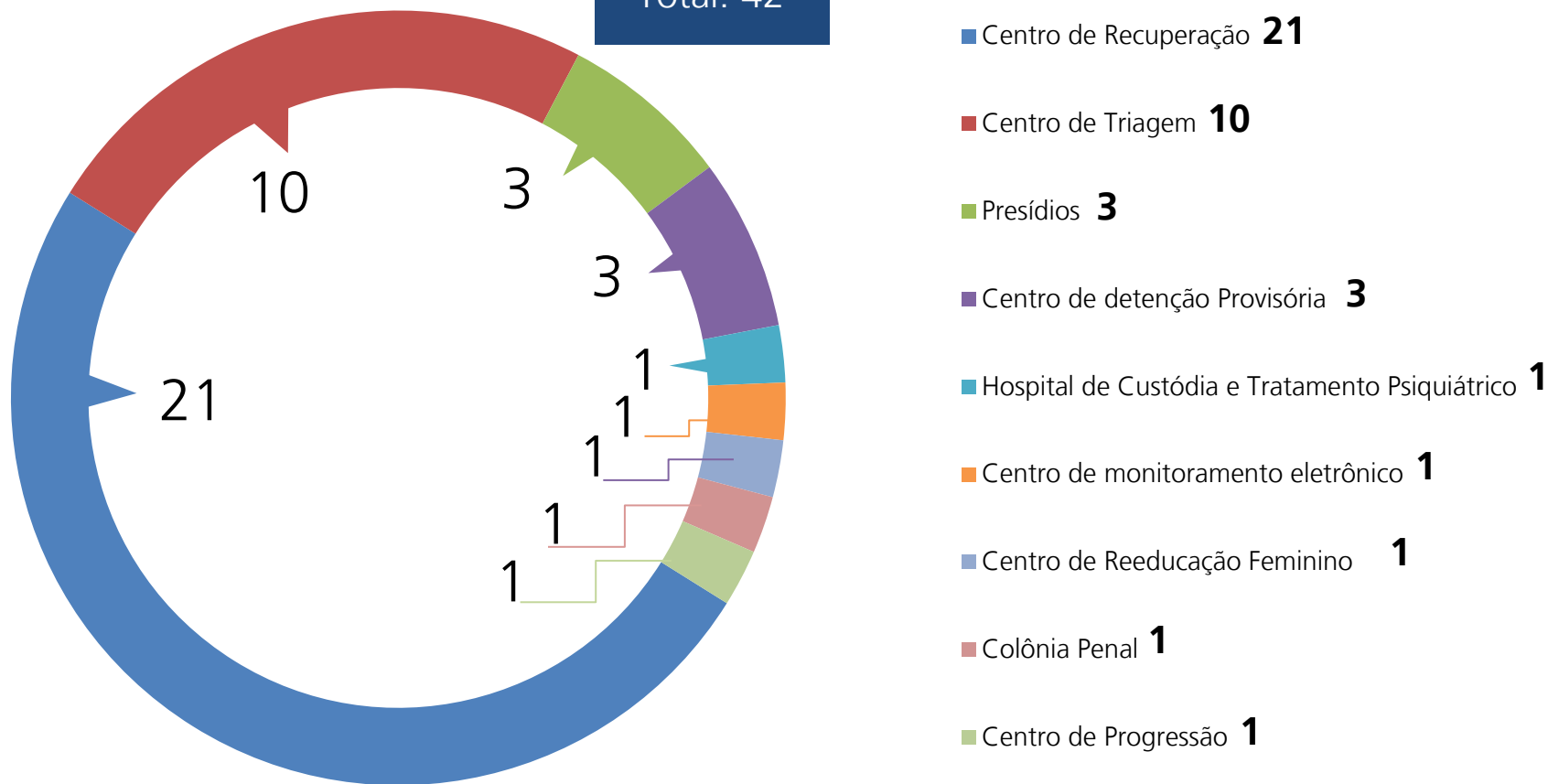
## 12ª Região: Tapajós

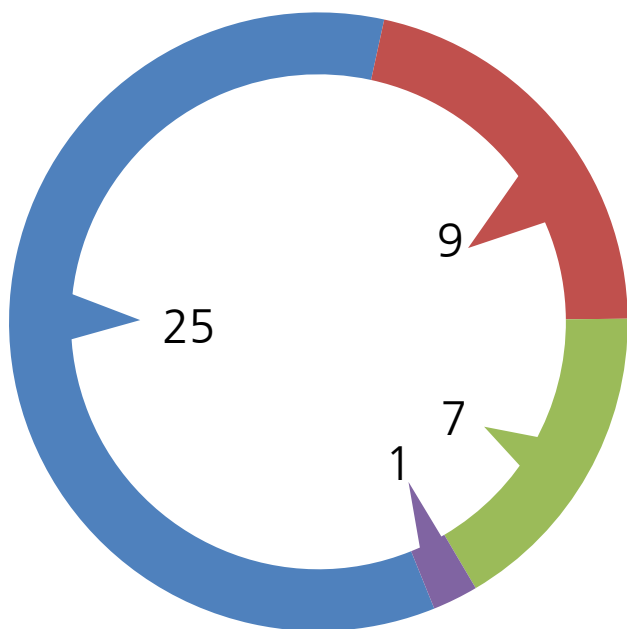
Município	Unidade Prisional
Itaituba	Centro de Recuperação Regional de Itaituba - CRR1
Total: 01 Unidade Prisional	

# Estabelecimentos penitenciários



Total: 42





■ Links de Alta Velocidade NavegaPará

■ Link de media velocidade Satélite

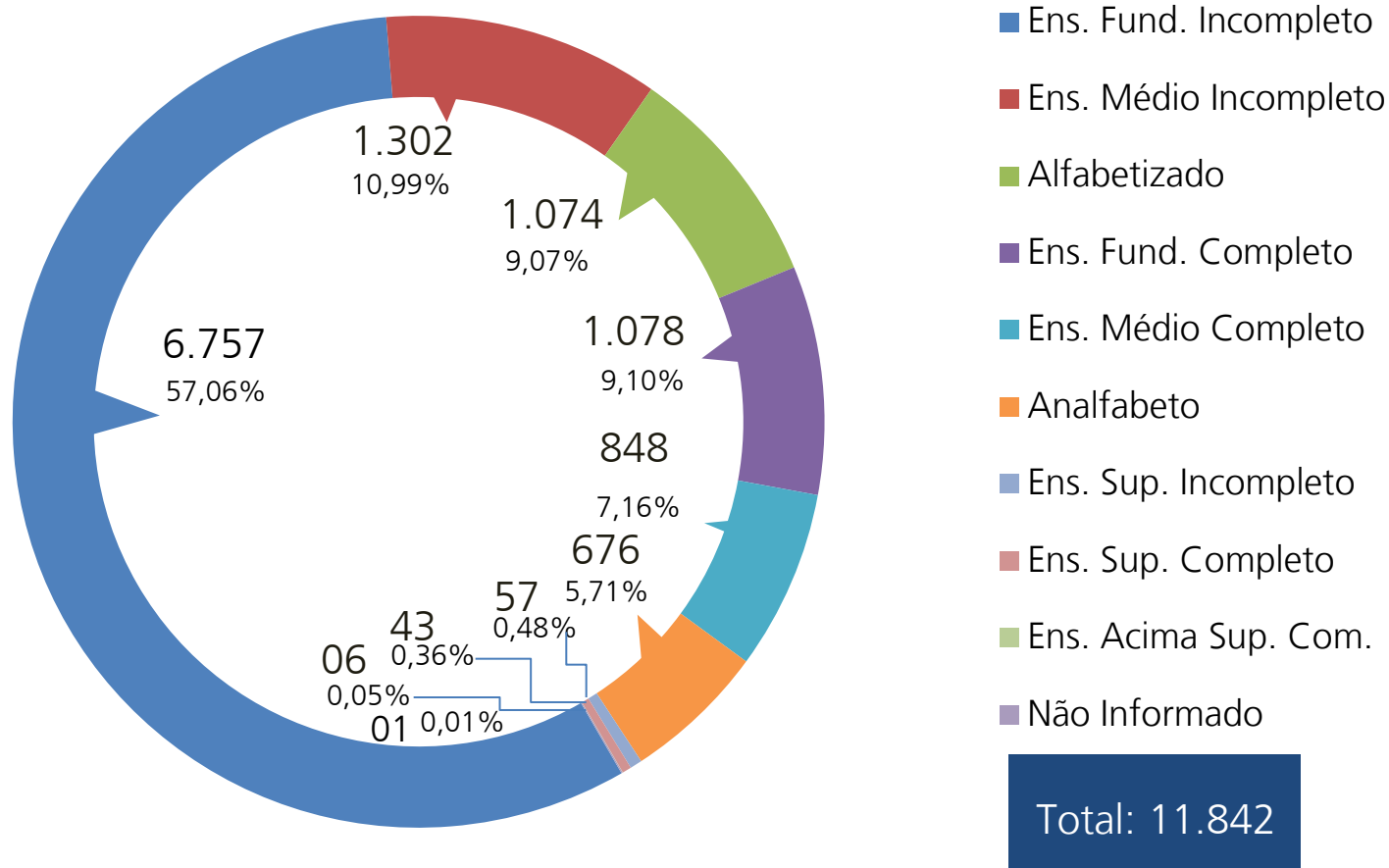
■ Sem comunicação

■ Link de baixa velocidade Polícia Civil

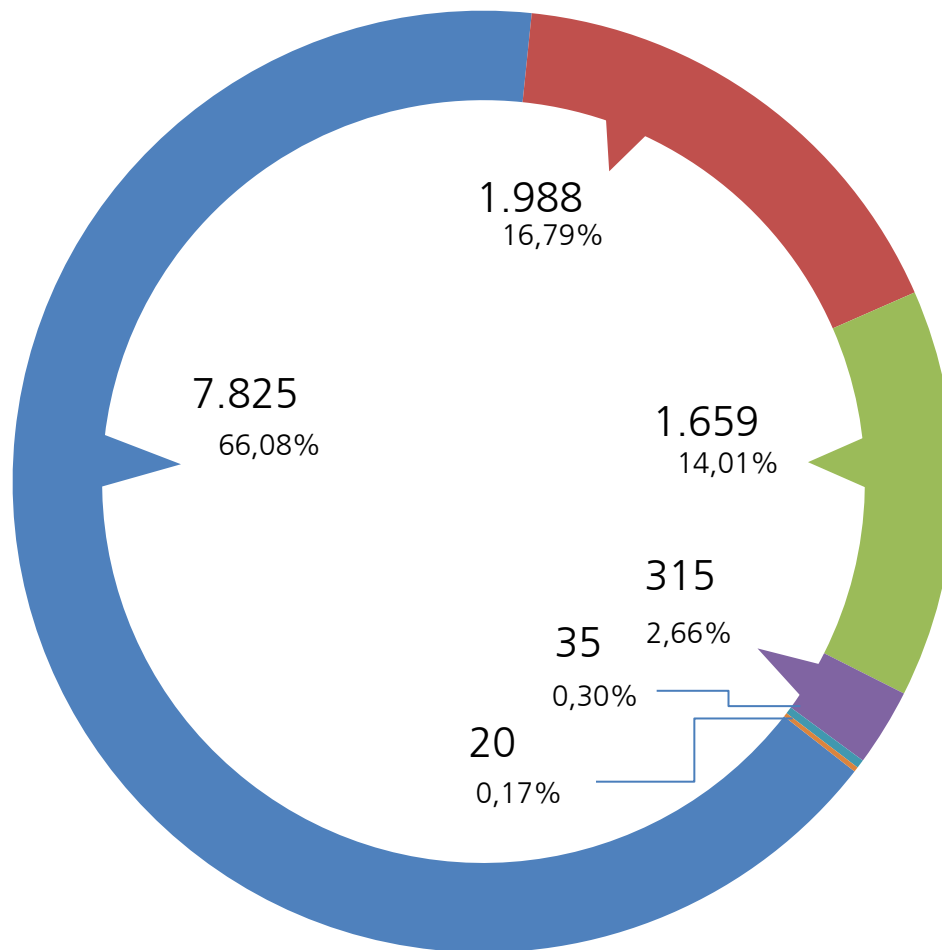
\*UP's – Unidades Prisionais

# PERFIL DA POPULAÇÃO CARCERÁRIA





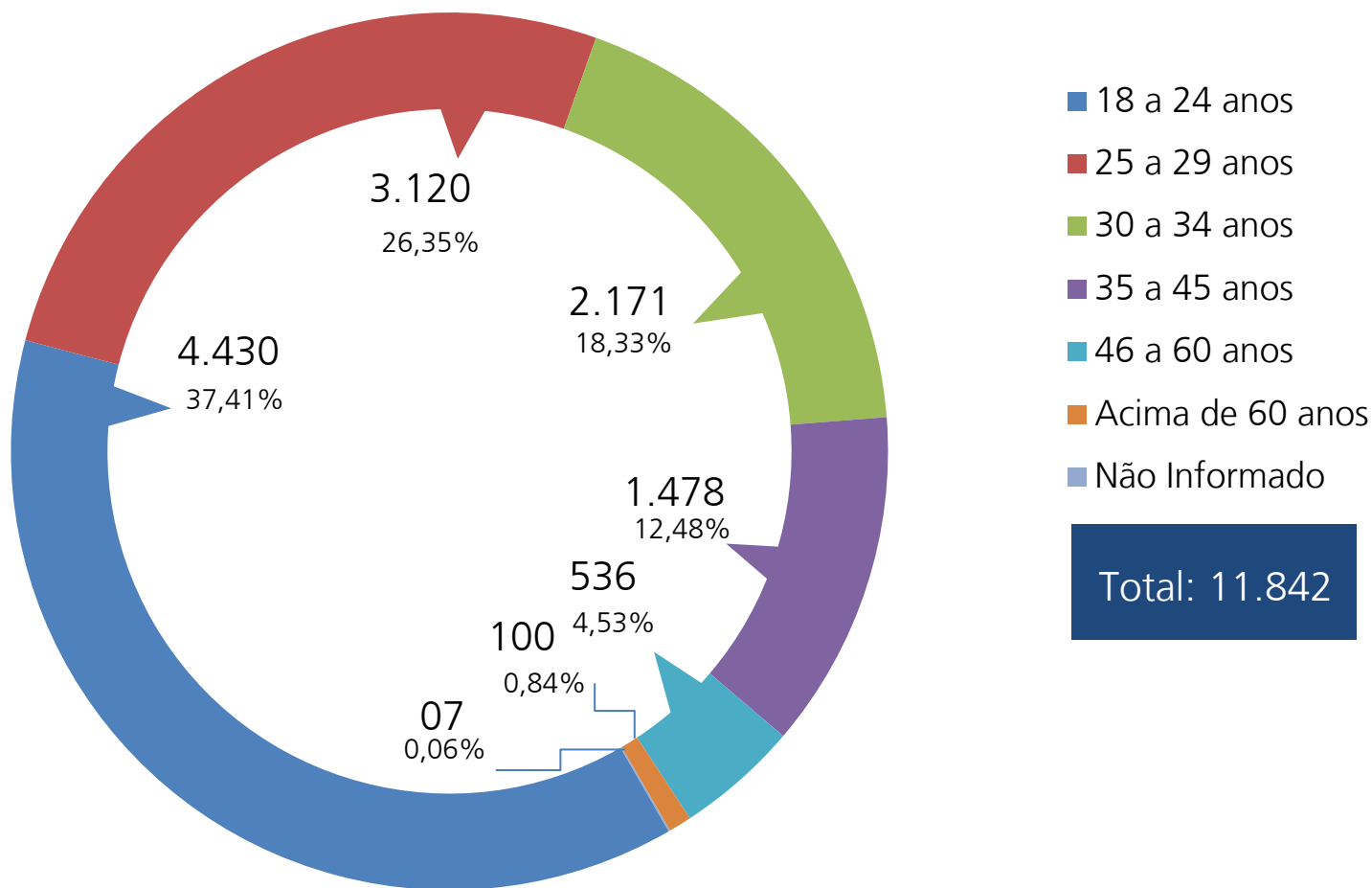
# Etnia (%) – Segundo parâmetros do IBGE



- Parda
- Negra
- Branca
- Amarela
- Indígena
- Outras

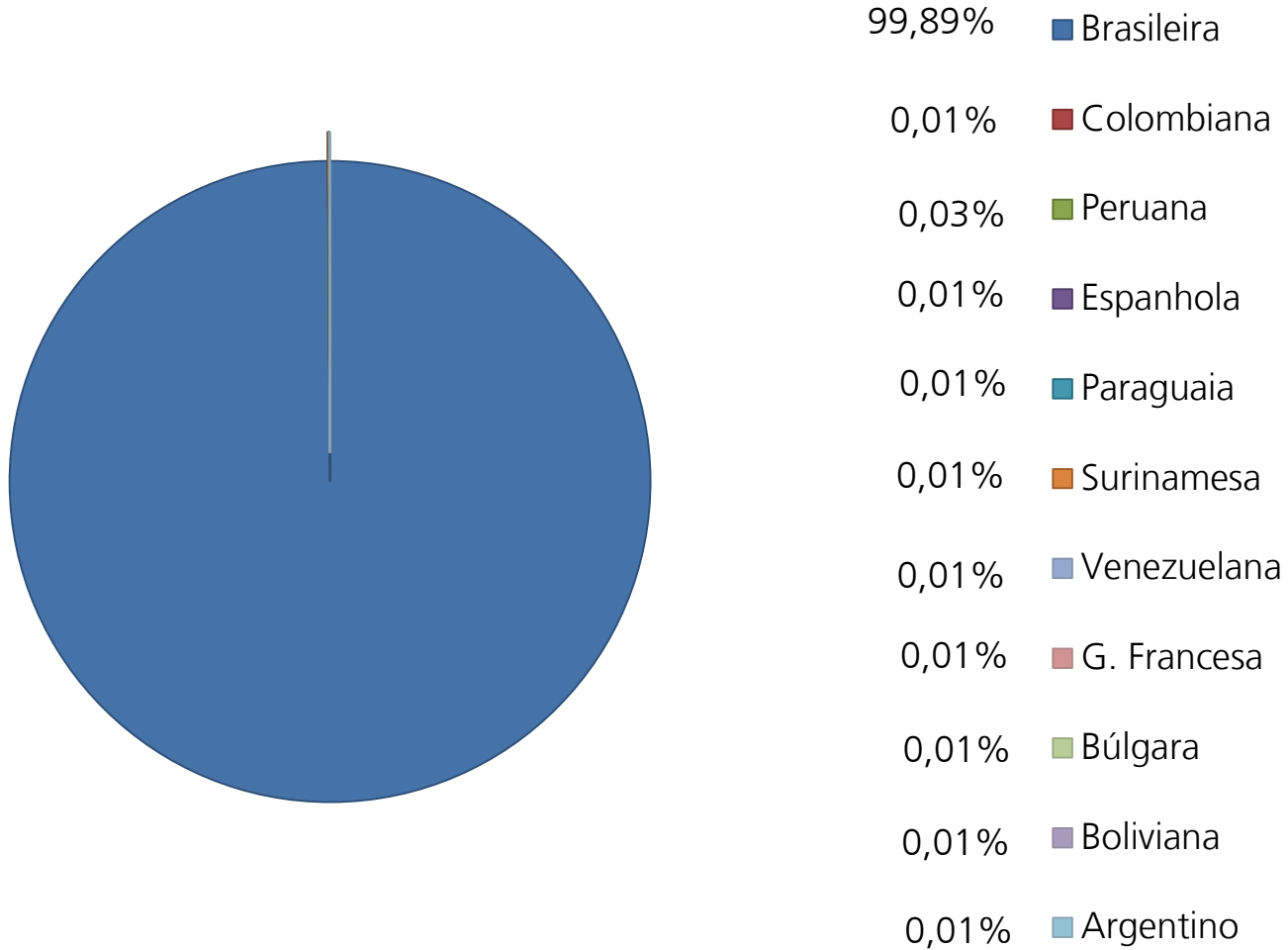
Total: 11.842

# Faixa etária (%)

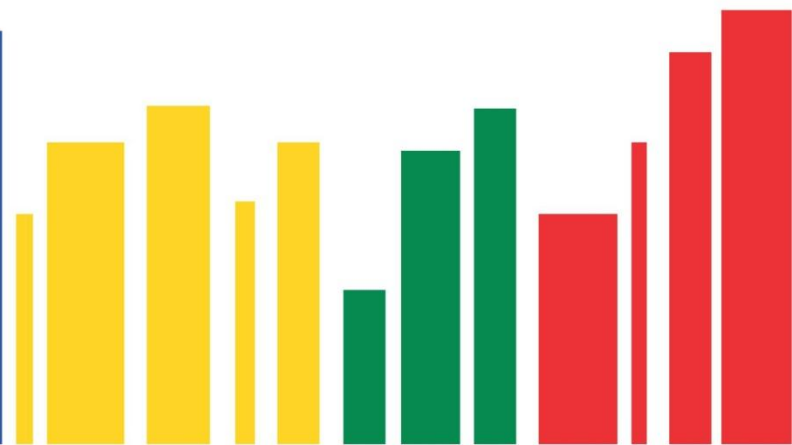




# Nacionalidade (%)



# DADOS OPERACIONAIS DE MOVIMENTAÇÃO DE PRESOS

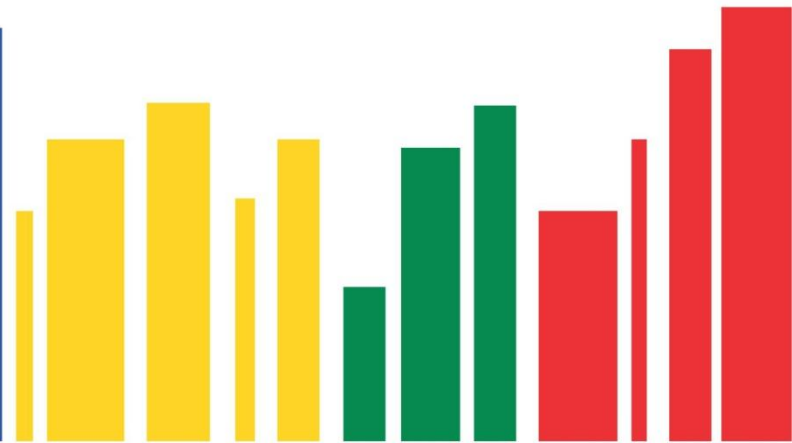


# Controle do quantitativo de escoltas das unidades prisionais da RMB e do interior



Mês	Consultas	Exames	Urgência	Audiências	Outros	Total
Janeiro	181	17	109	478	193	978
Fevereiro	328	34	101	1.249	395	2.107
Março	258	30	123	976	339	1.726
Abril	228	52	196	1.087	370	1.933
Maio						
Junho						
Julho						
Agosto						
Setembro						
Outubro						
Novembro						
Dezembro						
<b>Total</b>	<b>995</b>	<b>133</b>	<b>529</b>	<b>3.790</b>	<b>1.297</b>	<b>6.744</b>

# TRABALHO



# Número de internos trabalhando



■ Trab. Interno

■ Trab. Externo

■ Convênios

■ Total

1.071

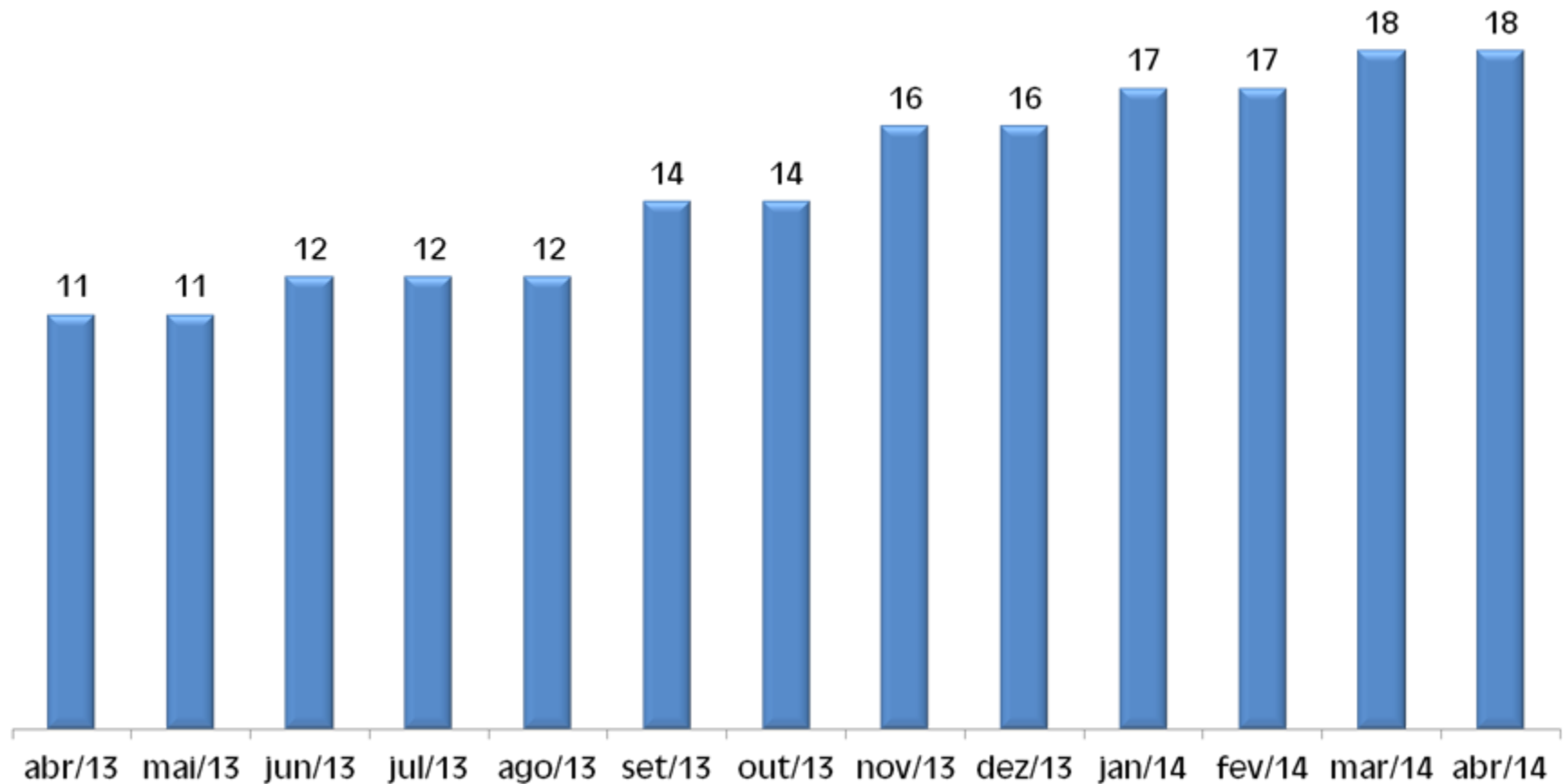
265

295

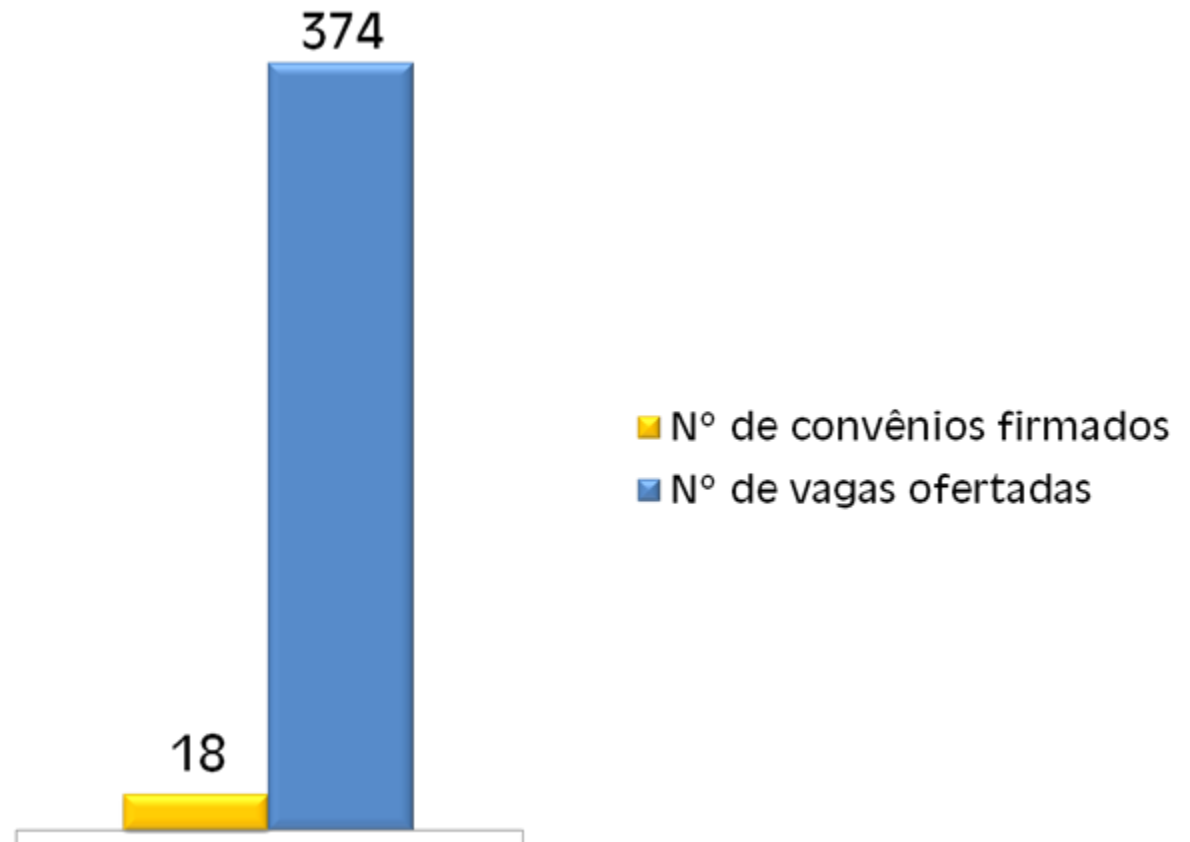
1.631

abr/14

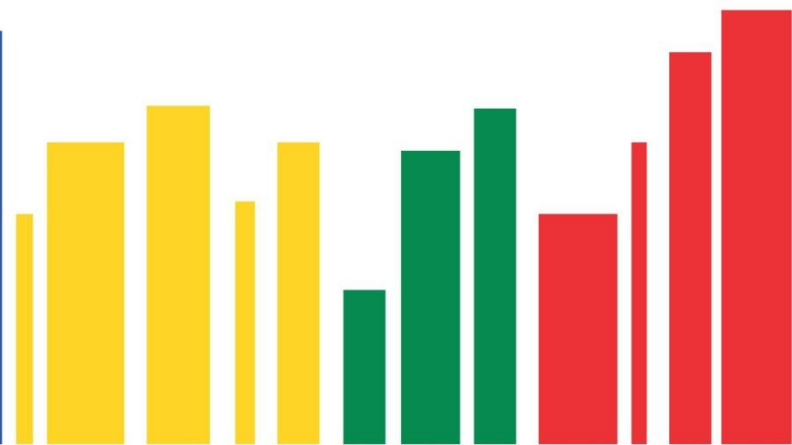
# Instituições públicas e/ou privadas conveniadas à Susipe que ofertam vagas de trabalho à população carcerária




# Número de vagas ofertadas em relação aos convênios firmados



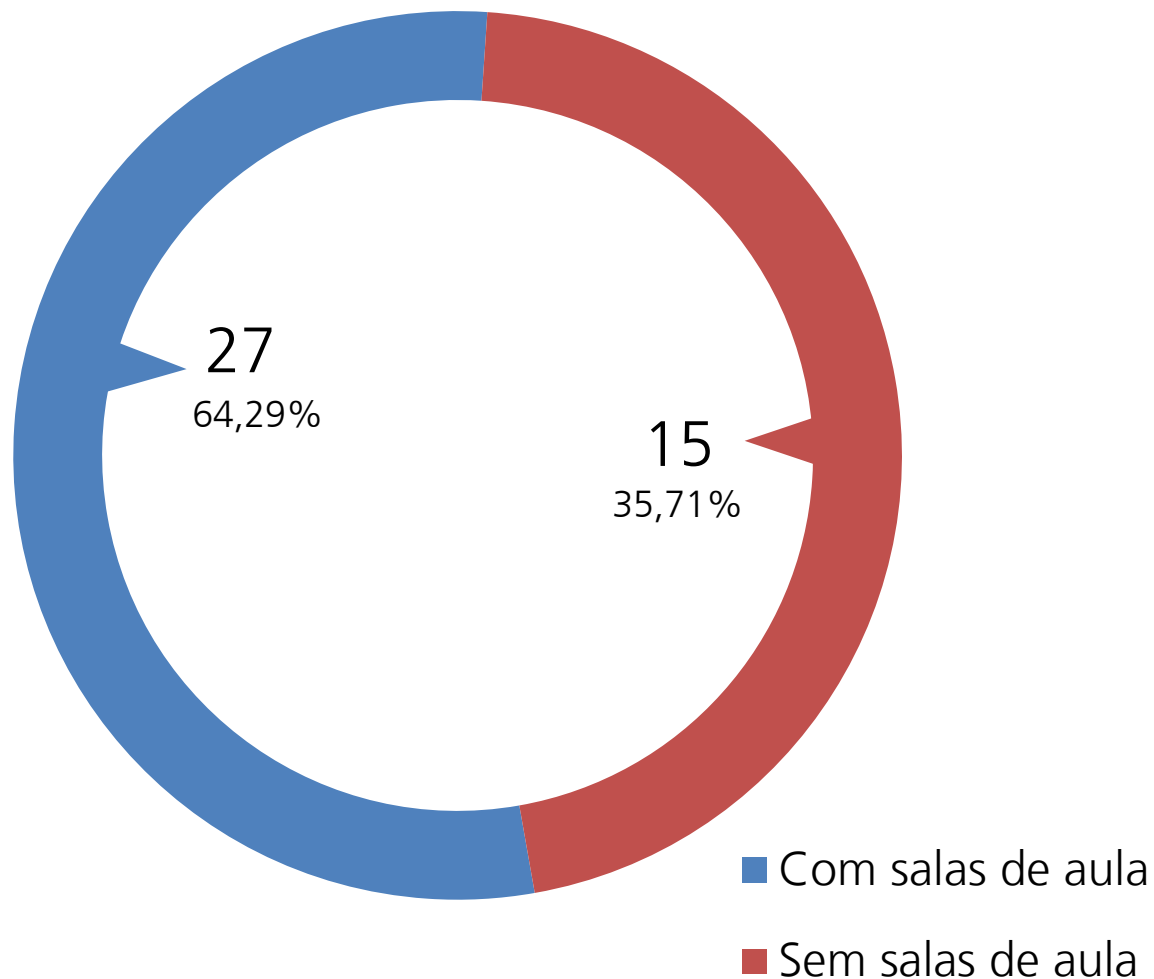
# EDUCAÇÃO



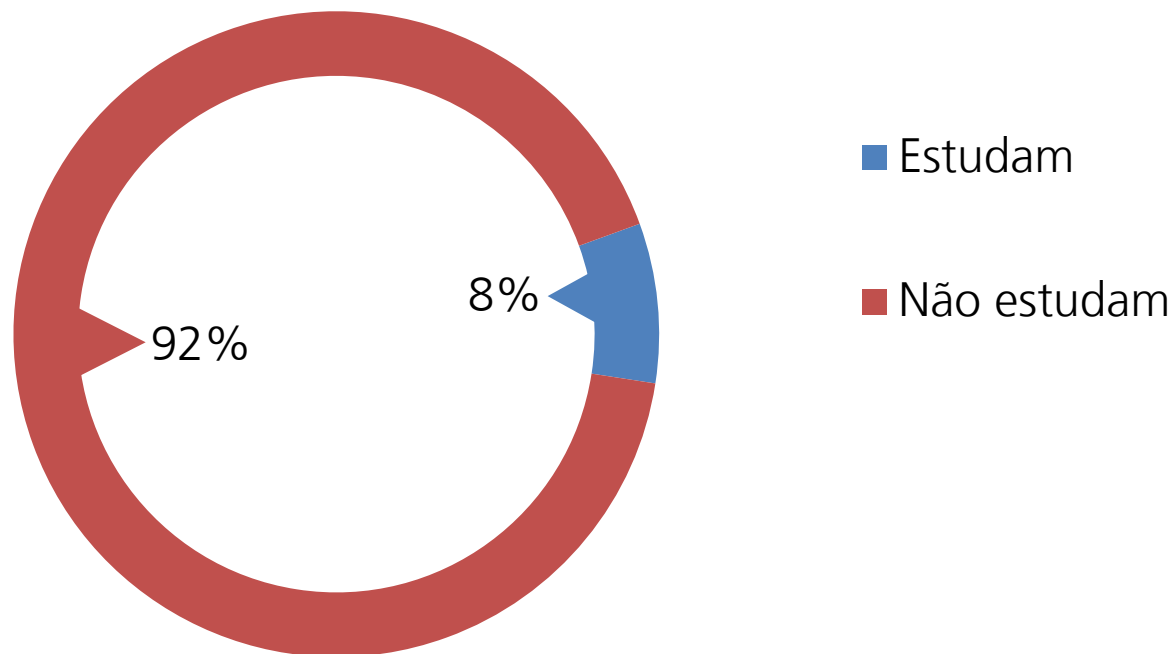




# Unidades prisionais com salas de aula

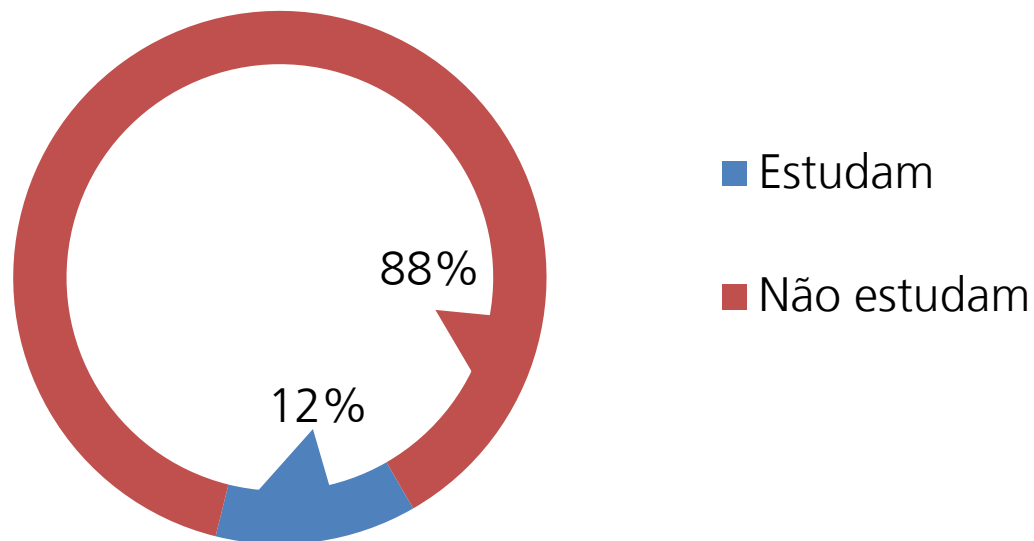


# Inserção da população carcerária em atividades educacionais



População carcerária total	11.842
Estudam	947
Não estudam	10.895

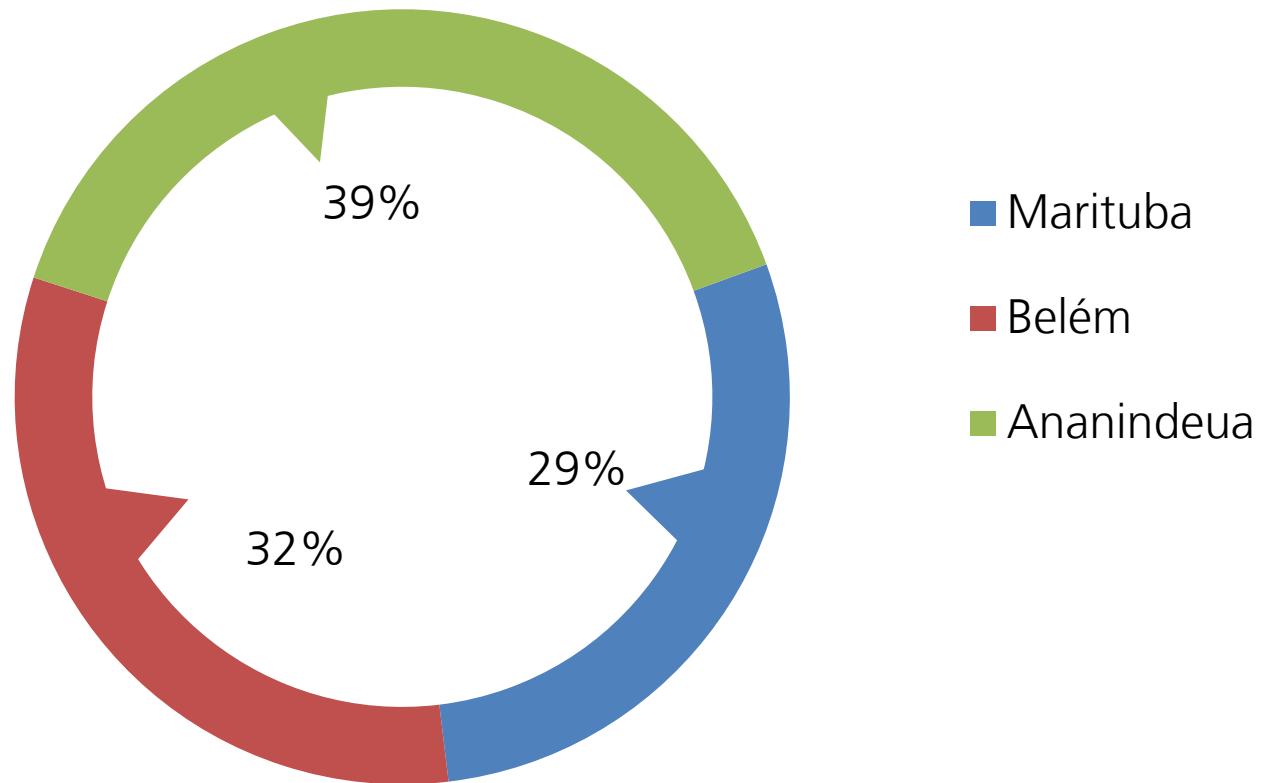
# Inserção das mulheres encarceradas em atividades educacionais

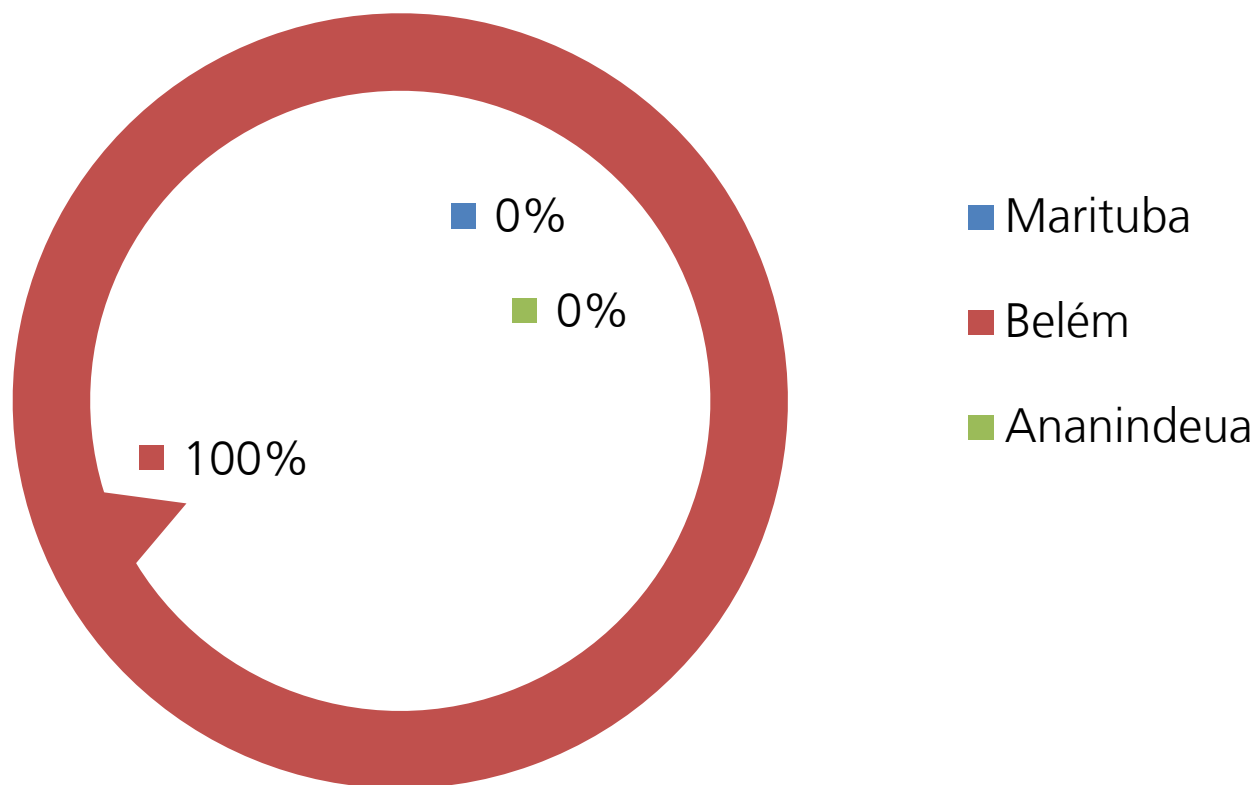


<b>População carcerária feminina</b>	<b>688</b>
<b>Mulheres que não estudam</b>	<b>604</b>
<b>Mulheres que estudam</b>	<b>84</b>
HCTP	10
CRRASHM	1
CRRAMA	0
CRRR	0
CRF	73
CRRI	0
CTALT	0

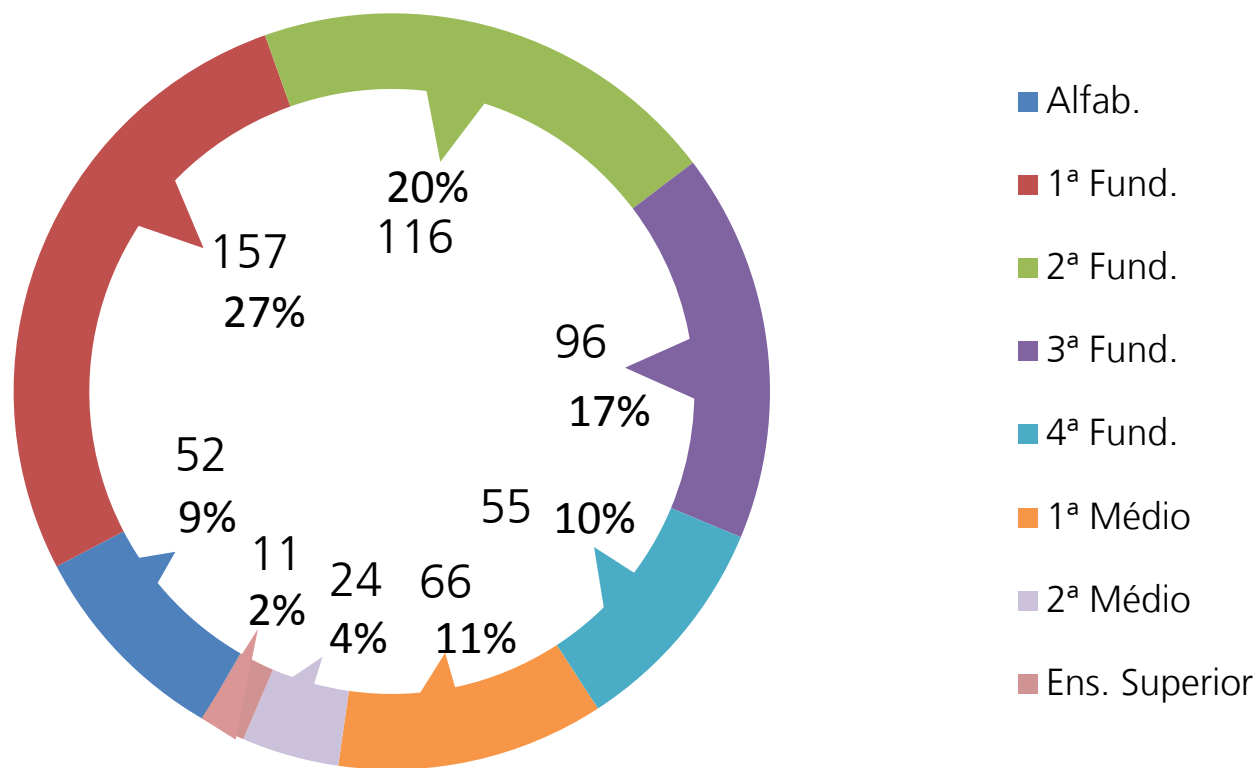
FONTE: INFOPEN/abril 2014

## 1ª Região metropolitana





Nº de alunos matriculados por série/nível



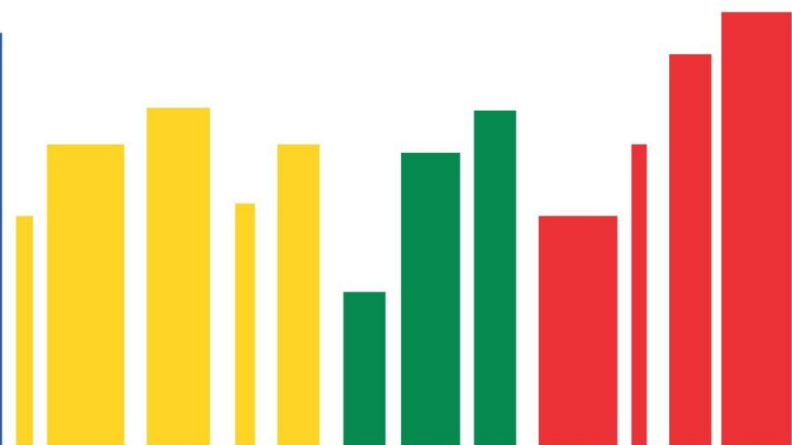
# Quantidades de bibliotecas e livros nas unidades prisionais



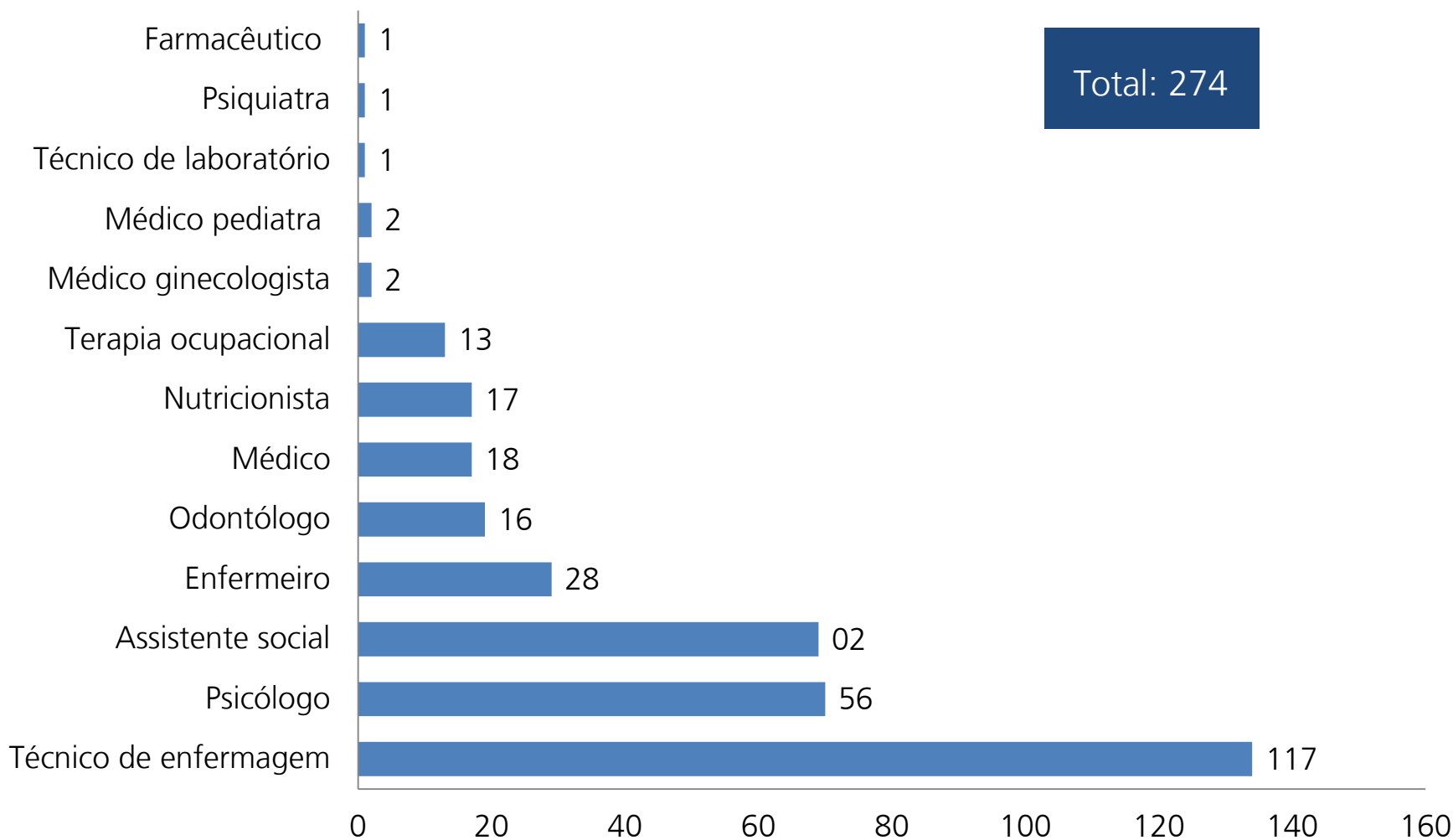
Município	Unidade Prisional	Quantidade de Bibliotecas	Quantidade de livros
Belém	CDPI	1	744
Ananindeua	CRF	1	1.968
Marituba	PEM I	1	2.160
Marituba	PEM II	1	4.138
Marituba	PEM III	1	2.238
Santa Izabel	CRPP I	1	1.562
Santa Izabel	CRPP II	1	741
Santa Izabel	CPASI	1	1.715
Santa Izabel	HCTP	1	1.859
Capanema	CRRCAP	1	601
Abaetetuba	CRRAB	1	74
<b>Total Geral</b>			<b>18.150</b>



# ASSISTÊNCIA À SAÚDE



# Relação de servidores da divisão de saúde prisional - DSP



# Atendimento de saúde



Quantidade	2013	Jan/14	Fev/14	Mar/14	Abr/14	Mai/14	Jun/14	Jul/14	Ago/14	Set/14	Out/14	Nov/14	Dez/14
Médico	6.902	637	845	1.059	<b>669</b>								
Enfermeiro	12.420	1.542	1.857	3.676	<b>1.466</b>								
Psicólogo	18.870	1.832	1.432	1.661	<b>1.589</b>								
Odontólogo	4.017	300	416	237	<b>321</b>								
Terapeuta ocupacional	2.883	264	343	183	<b>247</b>								
Técnico de enfermagem	182.695	15.939	11.406	15.854	<b>15.090</b>								
Serviço social - dsp	601	76	52	45	<b>48</b>								
<b>Total</b>	<b>228.388</b>	<b>20.590</b>	<b>16.351</b>	<b>22.715</b>	<b>19.430</b>								

Obs.: Soma de atendimento médico mensal - interno e extra-muro.

Procedimentos	2013	Jan/14	Fev/14	Mar/14	Abr/14	Mai/14	Jun/14	Jul/14	Ago/14	Set/14	Out/14	Nov/14	Dez/14
Externos (*)	5.309	537	578	437	<b>498</b>								
Internos (**)	228.196	20.590	16.351	14.622	<b>19.430</b>								
<b>Total</b>	<b>233.505</b>	<b>21.127</b>	<b>16.929</b>	<b>15.059</b>	<b>19.928</b>								

\*Procedimentos Externos: saída de emergência, internação, consultas especializadas realizadas, procedimentos de todas as unidades prisionais.

\*\*Procedimentos Internos: atendimentos de todos os profissionais (médico, odontólogo, terapeuta ocupacional, assistente social da DSP, psicólogo, enfermeiro e técnico de enfermagem) de saúde de todas as unidades prisionais.

# Atendimento por programa de saúde



Ações (atendimentos)	2013	Jan/14	Fev/14	Mar/14	Abr/14	Mai/14	Jun/14	Jul/14	Ago/14	Set/14	Out/14	Nov/14	Dez/14
<b>Mutirão</b>	0	0	0	0	<b>0</b>								
<b>Laboratorial - tb</b>	1.542	0	0	0	<b>135</b>								
<b>Tuberculose - tb</b>	719	52	46	58	<b>73</b>								
<b>Saúde mental</b>	1.542	108	113	143	<b>126</b>								
<b>Dst, hiv, hepatite</b>	490	27	48	18	<b>21</b>								
<b>Hipertensão – diabetes</b>	2.528	227	173	248	<b>172</b>								
<b>Hanseníase</b>	172	19	16	19	<b>10</b>								
<b>Ostomizados</b>	197	14	13	13	<b>11</b>								
<b>Necessidades especiais</b>	86	2	4	10	<b>5</b>								
<b>Total</b>	<b>7.276</b>	<b>449</b>	<b>413</b>	<b>509</b>	<b>553</b>								

# Atividades de odontologia – 2013/2014-01



Ações (atendimentos)	2013	Jan/14	Fev/14	Mar/14	Abr/14	Mai/14	Jun/14	Jul/14	Ago/14	Set/14	Out/14	Nov/14	Dez/14
Número de atendimentos	4.049	300	416	237	<b>321</b>								
Exame clínico	3.274	234	386	178	<b>258</b>								
Exame específico	56	24	0	3	<b>20</b>								
Tartarectomias	564	6	85	43	<b>32</b>								
Extrações	2.049	146	191	153	<b>195</b>								
Obturações	Resina	10	0	10	20	<b>61</b>							
	Amálgama	5	4	4	6	<b>4</b>							
Suturas	866	74	74	63	<b>79</b>								
Nº de anestésicos utilizados	3.730	334	290	232	<b>357</b>								
Curativos	827	20	33	28	<b>28</b>								
Remoções de suturas	476	41	47	51	<b>24</b>								
Injetáveis	233	10	13	12	<b>0</b>								
Medicamentos	10.715	902	1.012	866	<b>696</b>								
<b>Total Geral</b>	<b>26.854</b>	<b>2.095</b>	<b>2.561</b>	<b>1.892</b>	<b>2.075</b>								

# Atividades de psicologia – 2013/2014-01



Atividades	2013	Jan/14	Fev/14	Mar/14	Abr/14	Mai/14	Jun/14	Jul/14	Ago/14	Set/14	Out/14	Nov/14	Dez/14
<b>Atendidos</b>	TOTAL	TOTAL	TOTAL	TOTAL	TOTAL	TOTAL	TOTAL	TOTAL	TOTAL	TOTAL	TOTAL	TOTAL	TOTAL
<b>Individual</b>	18.921	1.832	1.432	1.661	<b>1.589</b>								
<b>Grupal</b>	960	191	45	70	<b>112</b>								
<b>Atendimento Familiar</b>	2.481	357	157	182	<b>89</b>								
<b>Funcionários</b>	350	41	37	16	<b>58</b>								
<b>Total</b>	<b>22.712</b>	<b>2.421</b>	<b>1.671</b>	<b>1.929</b>	<b>1.848</b>								

# Atividades de psicologia – 2013/2014-01



Procedimentos	2013	Jan/14	Fev/14	Mar/14	Abr/14	Mai/14	Jun/14	Jul/14	Ago/14	Set/14	Out/14	Nov/14	Dez/14
Av.Inici/Triagem	8.388	1.064	1.879	1.129	<b>1.117</b>								
Anamneses	2.256	196	372	277	<b>222</b>								
Dinâm.Grupo	180	35	28	8	<b>33</b>								
Teste Psicológico	66	147	40	52	<b>81</b>								
Escut./Acons.Psic.	8.216	408	445	466	<b>173</b>								
Estudo de Caso	547	24	37	37	<b>109</b>								
Coleta de dados complem.	3.783	345	311	391	<b>236</b>								
Palestra	109	1	5	24	<b>2</b>								
Oficinas	39	43	0	21	<b>49</b>								
Acomp.Psicoterapêutico	2.583	181	88	73	<b>166</b>								
Acomp.consulta externa	157	23	23	44	<b>13</b>								
<b>Total</b>	<b>26.324</b>	<b>2.467</b>	<b>3.228</b>	<b>2.522</b>	<b>2.501</b>								



# Atividades de terapia ocupacional – 2013/2014-01



Nº de Atendidos	2013	Jan/14	Fev/14	Mar/14	Abr/14	Mai/14	Jun/14	Jul/14	Ago/14	Set/14	Out/14	Nov/14	Dez/14
Acompanhamento Individual	2.794	264	343	183	<b>247</b>								
Acompanhamento e Encaminhamento a Educação	100	0	12	0	<b>0</b>								
Atendimento em Grupo	29	3	31	5	<b>5</b>								
Atendimento Individual	721	75	439	30	<b>134</b>								
Atendimento Psiquiátrico	405	0	0	0	<b>0</b>								
Atendimento em Reabilitação Físico-Funcional	124	0	7	5	<b>11</b>								
Atendimento Familiar e/ou orientação familiar	341	1	0	21	<b>27</b>								
<b>Total</b>	<b>4.514</b>	<b>343</b>	<b>832</b>	<b>244</b>	<b>424</b>								

# Atividades de terapia ocupacional – 2013/2014-01



Nº de Procedimentos	2013	Jan/14	Fev/14	Mar/14	Abr/14	Mai/14	Jun/14	Jul/14	Ago/14	Set/14	Out/14	Nov/14	Dez/14
Triagens	1.447	125	124	25	<b>129</b>								
Avaliação Técnica	1.338	62	108	115	<b>191</b>								
Grupo Terapêutico	35	1	4	3	<b>5</b>								
Oficina Terapêutica	73	0	18	0	<b>2</b>								
Atividades Culturais	12	0	0	1	<b>3</b>								
<b>Total</b>	<b>2.905</b>	<b>188</b>	<b>254</b>	<b>144</b>	<b>330</b>								

	2013	Jan/14	Fev/14	Mar/14	Abr/14	Mai/14	Jun/14	Jul/14	Ago/14	Set/14	Out/14	Nov/14	Dez/14
Consultas médicas internas	6.902	637	845	1.059	<b>669</b>								
Consultas médicas externas	2.447	279	214	301	<b>300</b>								
<b>Total</b>	<b>9.349</b>	<b>916</b>	<b>1.059</b>	<b>1.360</b>	<b>969</b>								

# Atividades de enfermagem – 2013/2014-01



	2013	JAN/14	FEV/14	MAR/14	ABR/14	MAI/14	JUN/14	JUL/14	AGO/14	SET/14	OUT/14	NOV/14	DEZ/14
Verificação de Sinais Vitais	25.962	3.316	2.926	2.827	<b>2.812</b>								
Curativos	16.760	1.752	1.589	1.702	<b>1.708</b>								
Auxilio de Pequenas Cirurgias	1.652	261	211	233	<b>687</b>								
Nebulização	1.964	235	234	244	<b>378</b>								
Retirada de Pontos	1.804	169	157	231	<b>174</b>								
<b>TOTAL</b>	<b>48.142</b>	<b>5.733</b>	<b>5.117</b>	<b>5.237</b>	<b>5.759</b>								

# Atividades de técnica de enfermagem – 2013/2014-01



	2013	Jan/14	Fev/14	Mar/14	Abr/14	Mai/14	Jun/14	Jul/14	Ago/14	Set/14	Out/14	Nov/14	Dez/14
<b>1ª VEZ</b>	38.096	4.873	4.140	3.960	<b>3.362</b>								
<b>Retorno</b>	144.599	11.066	7.266	11.894	<b>11.728</b>								
<b>Total</b>	<b>182.695</b>	<b>15.939</b>	<b>11.406</b>	<b>15.854</b>	<b>15.090</b>								

# ASSISTÊNCIA INTEGRADA



# Quantidade de Pessoas Atendidas



PÚBLICO	2013	ABRIL	Jan/Abril
Preso	<b>45.080</b>	4.153	<b>16.140</b>
Egresso	<b>907</b>	53	<b>294</b>
Monitorado Eletronicamente	...	24	<b>93</b>
Familiar	<b>27.317</b>	2.631	<b>10.038</b>
<b>TOTAL</b>	<b>73.304</b>	<b>6.861</b>	<b>26.565</b>

FONTE: INFOPEN/ABRIL 2014

# Encaminhamento para Redes de Serviços



REDE DE SERVIÇOS	2013	ABRIL					Jan/Abril
		Preso	Egresso	Monitorado Eletronicamente	Familiar	Total	
ASSISTÊNCIA (CRAS, CREAS, SEJUDH, Cartórios, Programas de Renda Mínima etc)	<b>2.150</b>	46	06	01	112	<b>165</b>	<b>602</b>
JUSTIÇA (Defensoria, Ministério Público, VEP, Tribunal etc)	<b>2.178</b>	166	06	02	133	<b>307</b>	<b>1.173</b>
SAÚDE (SESPA, SESMA, Unidades de Saúde etc)	<b>988</b>	10	13	---	25	<b>48</b>	<b>313</b>
EDUCAÇÃO (SEDUC, SEMEC, Escolas etc.)	<b>722</b>	33	06	---	29	<b>68</b>	<b>296</b>
PREVIDÊNCIA (INSS)	<b>1268</b>	31	---	---	82	<b>113</b>	<b>437</b>
<b>TOTAL</b>	<b>7.306</b>	<b>286</b>	<b>31</b>	<b>03</b>	<b>381</b>	<b>701</b>	<b>2.821</b>

FONTE: INFOPEN/ABRIL 2014



# Documentação Civil Viabilizada



Documentação	2013	ABRIL					Jan/Abril
		Preso	Egresso	Monitorado Eletronicamente	Familiar	Total	
RG	<b>1.037</b>	52	01	---	24	<b>77</b>	<b>411</b>
Certidão de Nascimento	<b>1.041</b>	28	02	01	29	<b>60</b>	<b>295</b>
CTPS	<b>274</b>	12	02	---	05	<b>19</b>	<b>85</b>
CPF	<b>378</b>	42	01	---	---	<b>43</b>	<b>166</b>
NIT	<b>44</b>	16	---	---	---	<b>16</b>	<b>54</b>
Título Eleitoral (Declaração)	<b>287</b>	11	05	02	01	<b>19</b>	<b>104</b>
<b>TOTAL</b>	<b>3.061</b>	<b>161</b>	<b>11</b>	<b>03</b>	<b>59</b>	<b>234</b>	<b>1.115</b>

FONTE: INFOPEN/ABRIL 2014

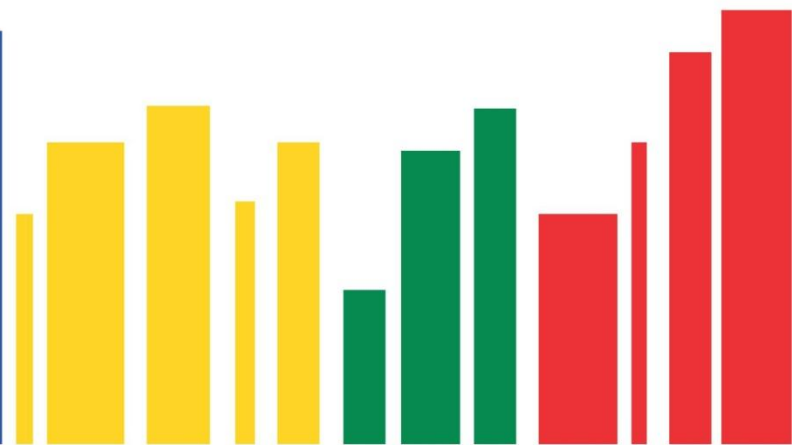
# Encaminhamentos para Auxílios e Benefícios



DESCRIÇÃO	2013	ABRIL	Jan/Abril
Encaminhamento para Aux. Reclusão	<b>997</b>	89	<b>326</b>
Encaminhamento Para Fábrica Esperança	<b>93</b>	4	<b>16</b>
Auxílios Funerários	<b>18</b>	10	<b>18</b>
Doação ao Público Alvo	<b>517</b>	47	<b>178</b>
Visitas Homoafetivas	<b>146</b>	10	<b>41</b>

REGIÃO DE ATUAÇÃO	Número de Grupo Religioso Cadastrado	Número de Membros Religiosos Cadastrados	Número de Presos que Receberam Assistência Religiosa
Região Metropolitana	11	408	2.513
Região do Interior	7	89	1.984
<b>TOTAL</b>	<b>18</b>	<b>497</b>	<b>4.497</b>

# ESCOLA DE ADMINISTRAÇÃO PENITENCIÁRIA

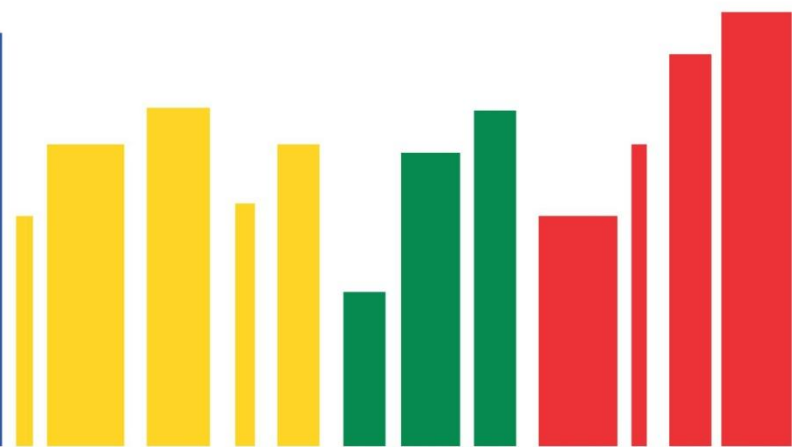


# Relatório de atividades da escola de administração penitenciária



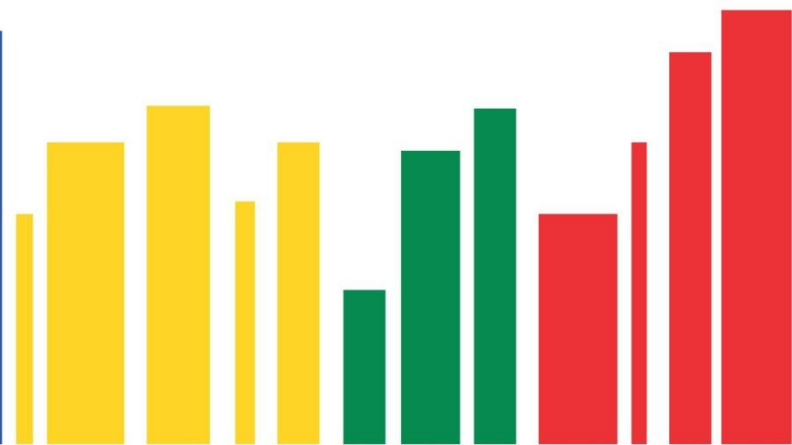
<b>Cursos</b>	<b>Período</b>	<b>Qtd</b>	<b>Público alvo</b>
Formação Continuada dos Agentes de Segurança das Unidades Penais do Estado do Pará - Turma VI - Marituba	<b>07/04 a 11/04/2014</b>	<b>32</b>	Agentes Penitenciários, vice diretor, diretor e Chefes de Segurança, coordenador de equipe e inspetor.
Formação Continuada dos Agentes de Segurança das Unidades Penais do Estado do Pará - Turma VII - Capanema	<b>03/04 a 16/04/2014</b>	<b>30</b>	Agentes Penitenciários, vice diretor, diretor e Chefes de Segurança, coordenador de equipe e inspetor.
Formação Continuada dos Agentes de Segurança das Unidades Penais do Estado do Pará - Turma VIII - Capanema	<b>03/04 a 16/04/2014</b>	<b>36</b>	Agentes Penitenciários, vice diretor, diretor e Chefes de Segurança, coordenador de equipe e inspetor.
Formação Continuada dos Agentes de Segurança das Unidades Penais do Estado do Pará - Turma IX - Capanema	<b>03/04 a 16/04/2014</b>	<b>21</b>	Agentes Penitenciários, vice diretor, diretor e Chefes de Segurança, coordenador de equipe e inspetor.
Seminário de Reinserção Social 2014-Belém	<b>29/04 a 30/04/2014</b>	<b>106</b>	Servidores Penitenciários em geral e convidados
Formação de Docentes da Susipe	<b>23/04/2014</b>	<b>48</b>	Professores da SEDUC
Curso sobre Tuberculose	<b>28/04 a 34/04/2014</b>	<b>21</b>	Enfermeiros, Médicos e Técnicos de Enfermagens
Treinamento Básico de Agentes Penitenciários -Turma II- Marituba	<b>31/03 a 11/04/2014</b>	<b>22</b>	Candidatos ao cargo de Agente Penitenciário
Treinamento Básico de Agentes Penitenciários -Turma III- Santarém	<b>22/04 a 26/04/2014</b>	<b>18</b>	Candidatos ao cargo de Agente Penitenciário
<b>TOTAL</b>		<b>334</b>	

# ATENDIMENTO AO SERVIDOR



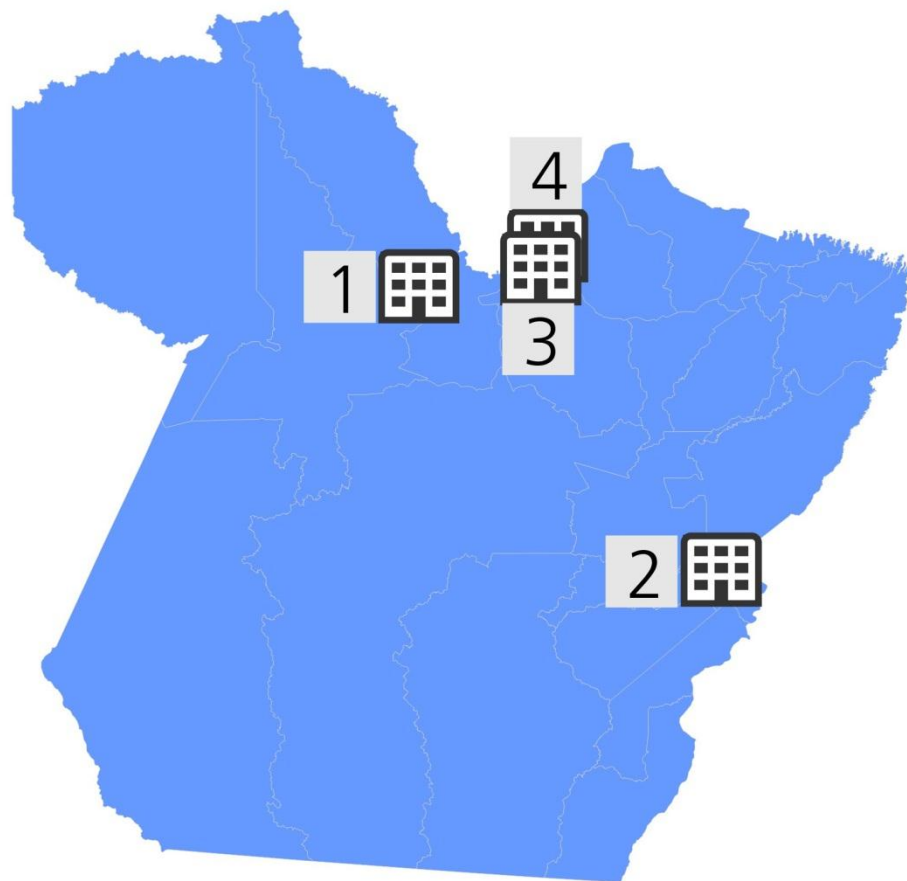
Especialidade	Numero de atendimentos
Atendimento em Psicologia no consultório da DAS/Atendimento Domiciliar e Hospitalar	<b>77</b>
Atendimento em Serviço Social no consultório da DAS/Atendimento Domiciliar e Hospitalar	<b>14</b>
Atendimento Médico no consultório da DAS	<b>3</b>
Atendimento em Nutrição no consultório da DAS/Atendimento Domiciliar e Hospitalar	<b>39</b>
Atendimento para verificação de Pressão Arterial no consultório da DAS	<b>6</b>
Atendimento Médico - atestados recebidos e visados	<b>233</b>
Atendimento no Programa Cheque Moradia	<b>200</b>
Massoterapia	<b>5</b>
Cuidando da Saúde do Servidor - Tucuruí	<b>385</b>
<b>Total</b>	<b>962</b>

# INVESTIMENTOS NO SISTEMA PENITENCIÁRIO PARAENSE





# Obras em andamento



**Construção do Centro de  
Reeducação Masculino de  
Santarém**  
Investimento: R\$ 4.357.002,97  
Vagas: 316  
Regime: Fechado  
Andamento: Normal  
Previsão de entrega: JUN/2014

1

**Construção do Centro de  
Reeducação Feminino de Marabá**  
Investimento: R\$ 4.189.080,56  
Vagas: 86  
Regime: Fechado  
Andamento: Normal  
Previsão de entrega: JUN/2014

2

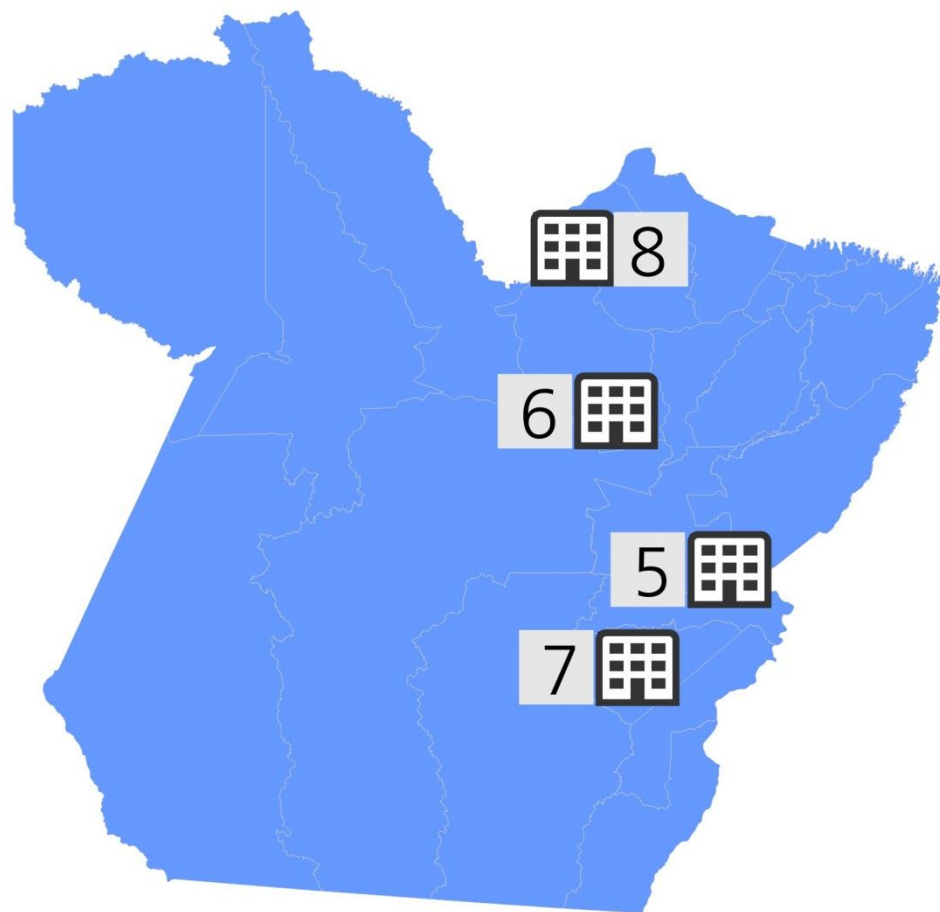
**CTM 4 – Sta. Izabel**  
Investimento: R\$ R\$ 3.445.373,74  
Vagas: 292  
Regime: Fechado  
Andamento: Normal  
Previsão de entrega: AGO/2014

3

**Construção da Central de Triagem  
III - Masculina– Sta. Izabel**  
Investimento: R\$ 3.727.065,99  
Vagas: 316  
Regime: Fechado  
Andamento: Normal  
executado  
Previsão de entrega: AGO/2014

4

# Obras em andamento



**Construção da Central de Triagem – Masculina – Marabá**  
Investimento: R\$ 4.061.577,11  
Vagas: 292  
Regime: Fechado  
Andamento: Normal  
Executado  
Previsão de entrega: JUN/2014

5

**Construção da Cadeia Pública – Masculina – Tomé-Açu**  
Investimento: R\$ 3.432.617,94  
Vagas: 316  
Regime: Fechado  
Andamento: Normal  
Previsão de entrega: FEV/2015

6

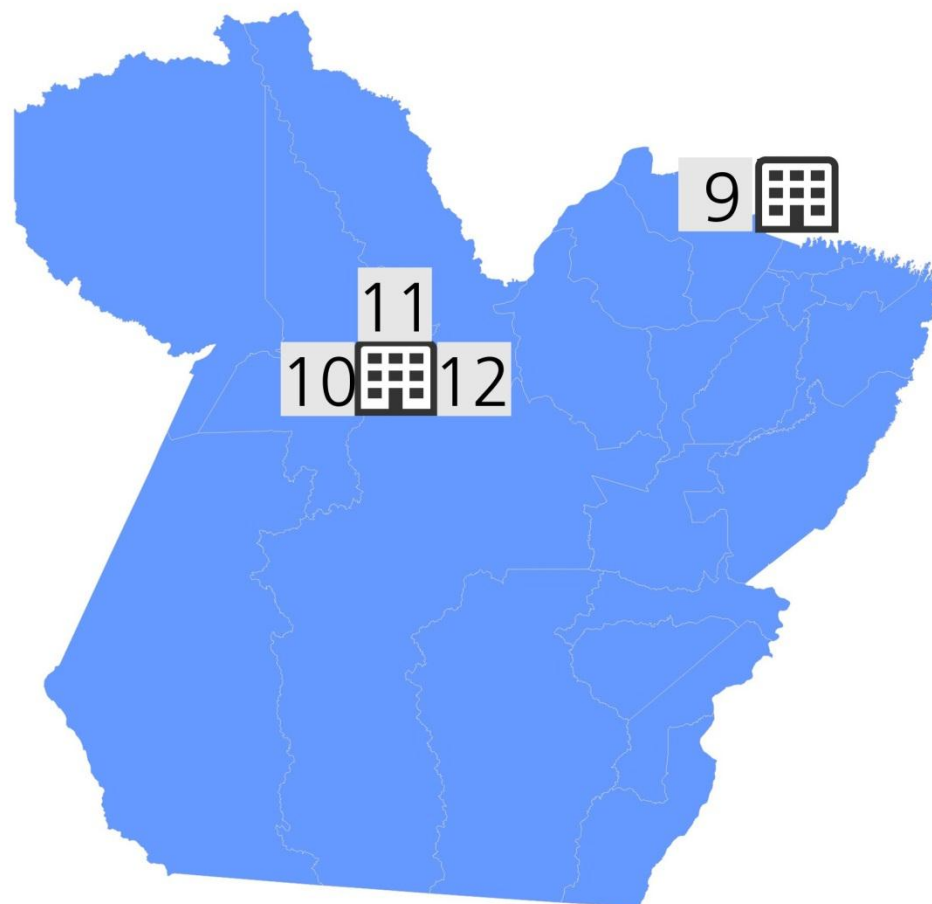
**Construção da Cadeia Pública – Masculina – Parauapebas**  
Investimento: R\$ 4.508.356,09  
Vagas: 306  
Regime: Fechado  
Andamento: Normal  
Previsão de entrega : OUT/2014

7

**Construção da Cadeia Pública Jovens-Adultos / DEPEN - Santa Izabel**  
Investimento: R\$ 14.712.406,53  
Vagas: 603  
Regime: Fechado  
Andamento: Normal  
Previsão de entrega: FEV/2015

8

# Obras em andamento



**Construção de Módulo -  
Semiaberto - Bragança**  
Investimento: R\$ 613.310,73  
Vagas: 62  
Regime: Semi-Aberto  
Andamento: Normal  
Previsão de entrega: JUN/2014

9

**Construção do Centro de  
Recuperação Masculino em Vitória  
do Xingu-NESA**  
Investimento: R\$ 9.207.846,42  
Vagas: 306  
Regime: Fechado  
Andamento: Normal  
Previsão de entrega: MAIO/2015

10

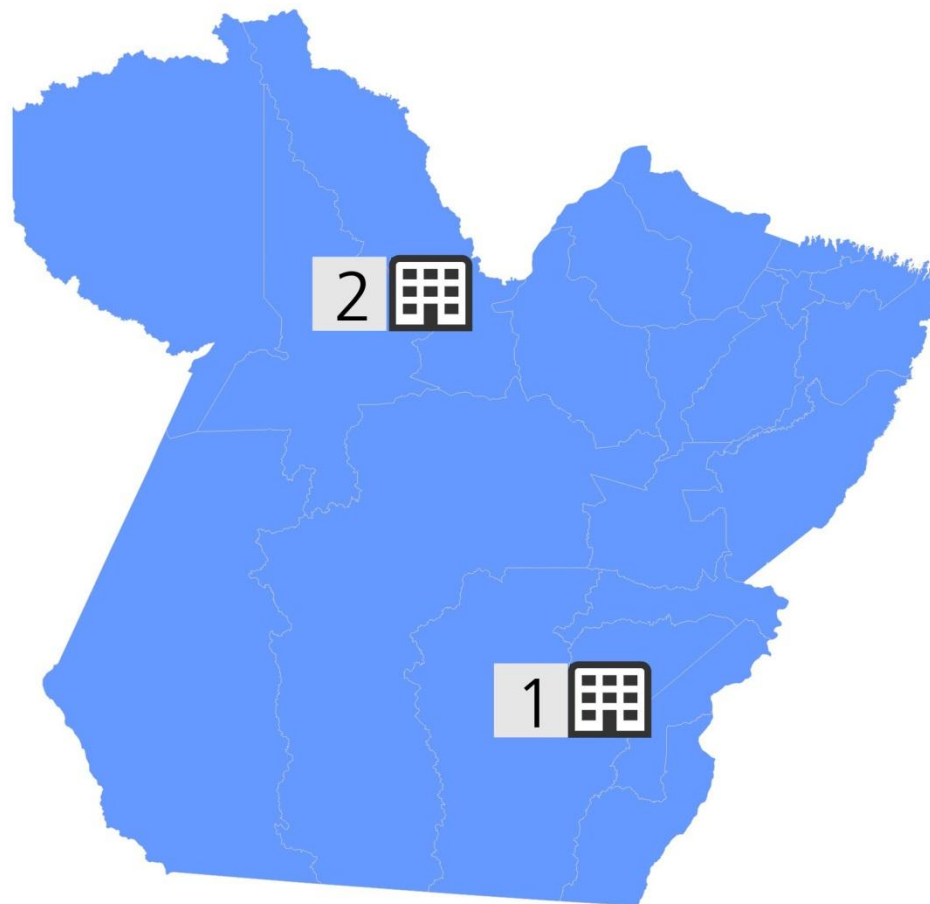
**Construção do Centro de  
Reeducação Feminino de Vitória  
do Xingu-NESA**  
Investimento: R\$ 7.777.453,540  
Vagas: 105  
Regime: Fechado  
Andamento: Normal  
Previsão de entrega: MAIO/2015

11

**Construção da Colônia Industrial  
de Vitória do Xingu - NESA**  
Investimento: R\$ 8.014.685,86  
Vagas: 201  
Regime: Semi-Aberto  
Andamento: Normal  
Previsão de entrega: MAIO/2015

12

# Obras aguardando nova licitação



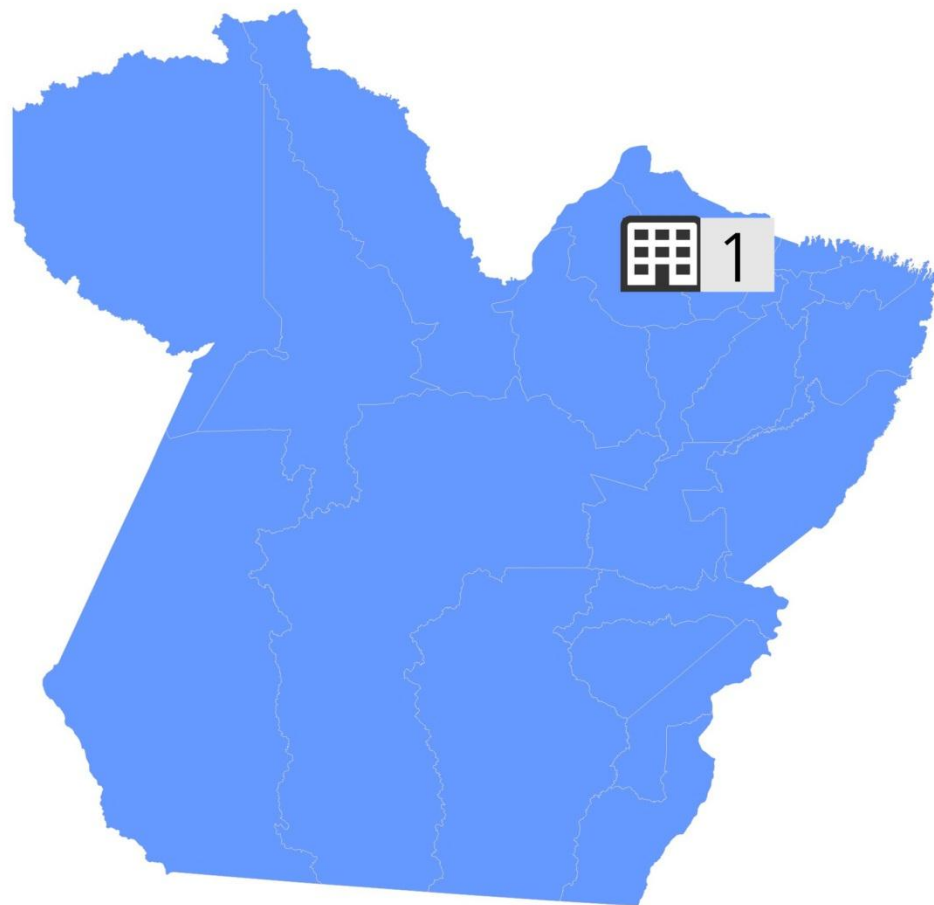
**Construção do Centro de Recuperação Masculino de São Félix do Xingu**  
Investimento: R\$ 4.131.834,27  
Vagas: 128  
Regime: Fechado  
Andamento: 31,03% Executado  
Situação: Aguardando Novo Processo Licitatório

1

**Construção do Centro de Reeducação Feminino de Santarém**  
Investimento: R\$ 3.386.006,76  
Vagas: 86  
Regime: Fechado  
Andamento: Aguardando novo Processo Licitatório

2

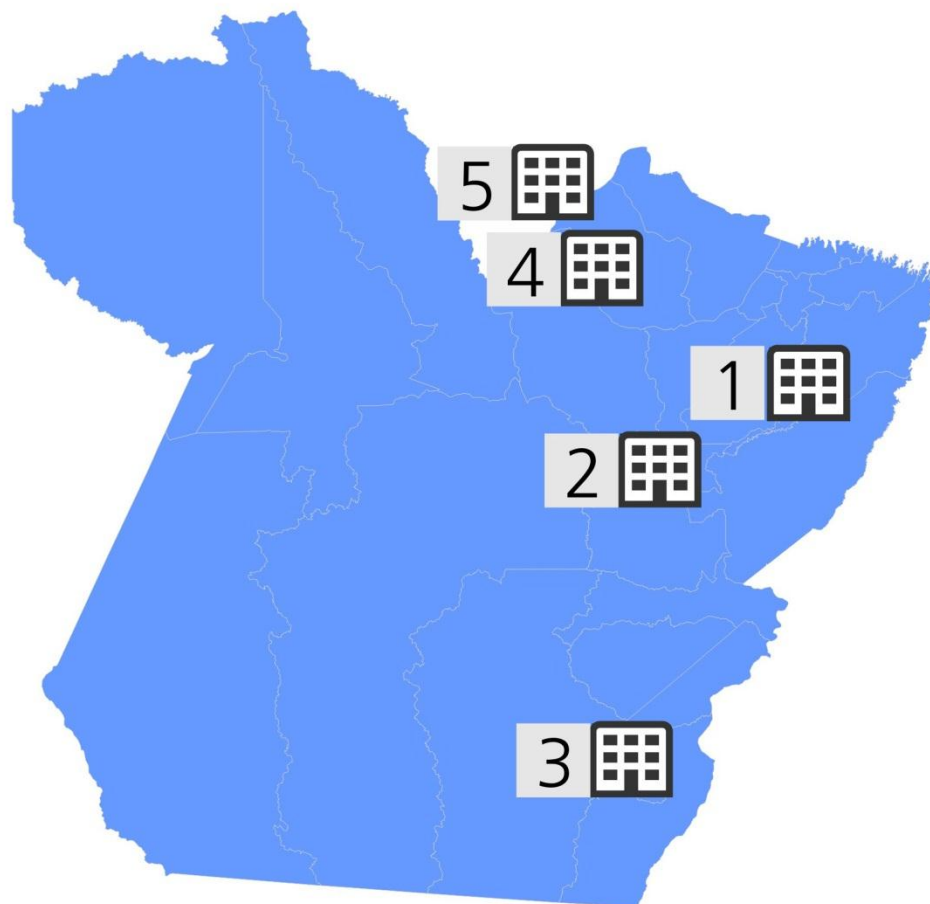
## Obras aguardando autorização para início



**Ampliação do Centro de  
Recuperação de Abaetetuba**  
Investimento: R\$ 6.304.422,86  
Vagas: 306  
Regime: Fechado  
Situação: Em Processo Licitatório  
Previsão de entrega da obra:

1

# Obras aguardando processo licitatório



**Construção da nova Central de Triagem - Paragominas**  
Investimento: R\$ 6.447.136,11  
Vagas: 306  
Regime: Fechado  
Situação: Previsão de entrega da obra: JUN/2015

1

**Construção da nova Central de Triagem - Tucuruí**  
Investimento: R\$ 6.894.705,00  
Vagas: 210  
Regime: Fechado  
Situação: Aguardando novo Processo Licitatório

2

**Construção da Cadeia Pública Masculina - Redenção**  
Investimento: R\$ 7.239.742,96  
Vagas: 306  
Regime: Fechado  
Situação: AGUARDANDO LIBERAÇÃO DO BNDES

3

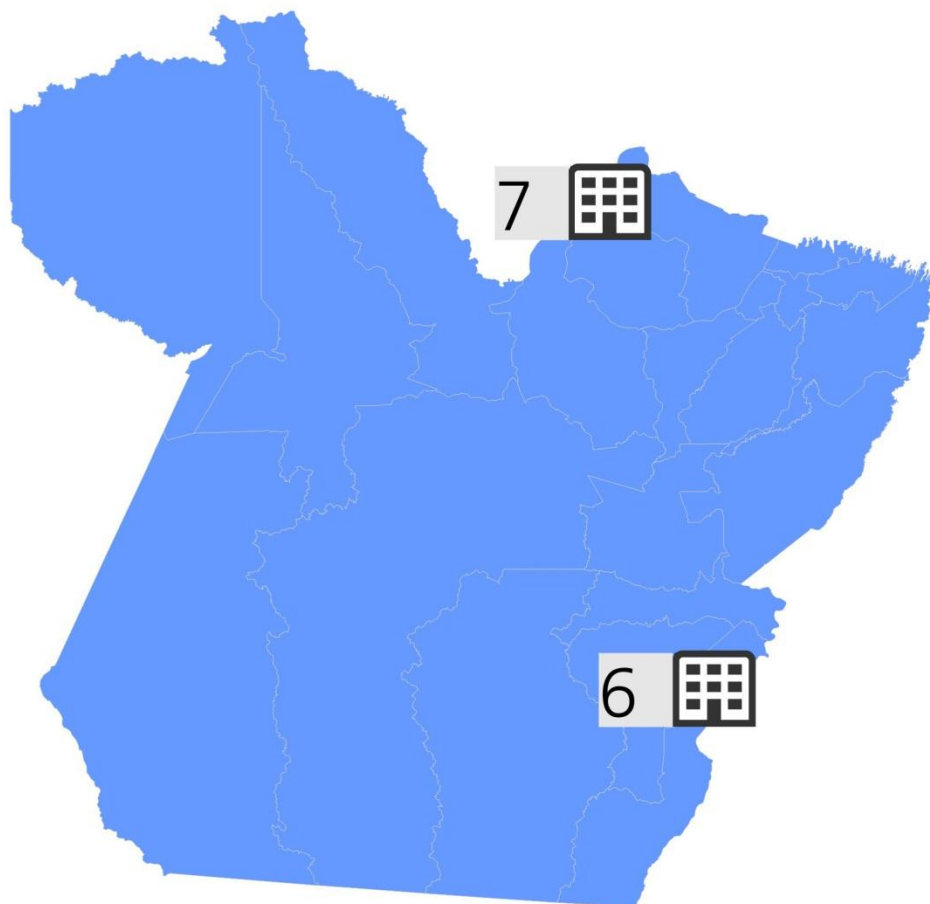
**Construção do Centro de Reeducação Feminino - Marituba**  
Investimento: R\$ 7.239.742,96  
Vagas: 306  
Regime: Fechado  
Situação: AGUARDANDO LIBERAÇÃO DO BNDES

4

**Construção da Cadeia Pública Masculina - Salvaterra / BNDS**  
Investimento: R\$ 7.239.742,96  
Vagas: 306  
Regime: Fechado  
Situação: AGUARDANDO LIBERAÇÃO DO BNDES

5

# Obras aguardando processo licitatório



**Construção da Cadeia Pública Masculina –  
Conceição do Araguaia**  
Investimento: R\$ 7.239.742,96  
Vagas: 306  
Regime: Fechado  
Situação: AGUARDANDO LIBERAÇÃO DO  
BNDES

6

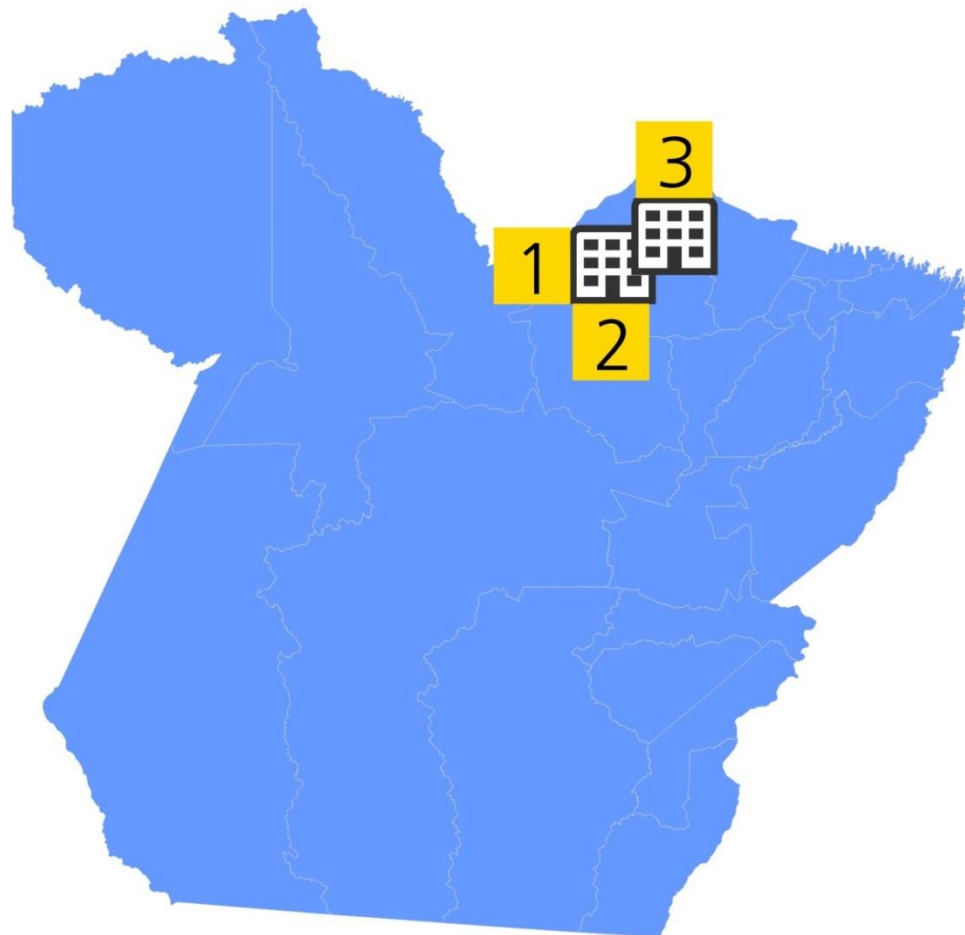
**Construção da Cadeia Pública  
Masculina – Vigia**  
Investimento: R\$ 7.239.742,96  
Vagas: 306  
Regime: Fechado  
Situação: Aguardando Processo  
Licitação

7

**Investimentos e Vagas já  
2011/2012/2013/2014**  
Investimento: R\$ 173.279.492,56  
Vagas: 6.589

**TOTAL**

# Obras complementares



**Centro de Reeducação Feminino**  
**Investimento: R\$ 693.781,61**  
**Objeto: Construção de berçário com 12 leitos**  
**Andamento: 82,18% Executado –**  
**Aguardando novo Processo Licitatório**  
**Previsão de entrega:**

1

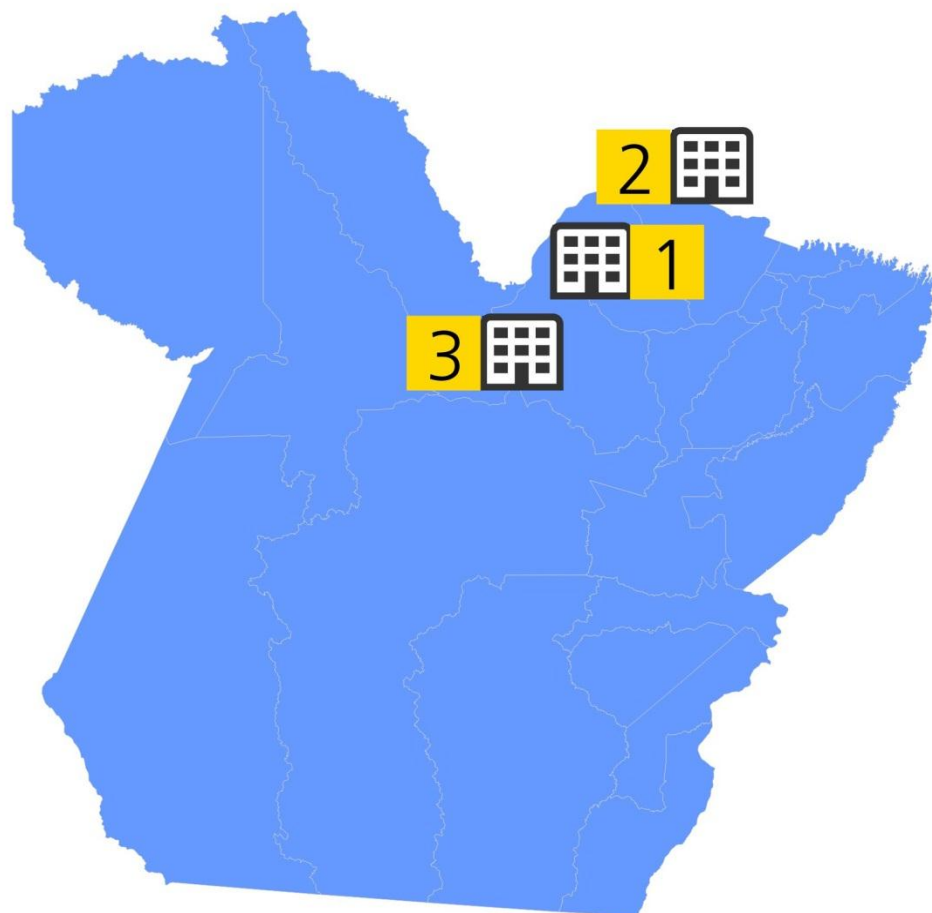
2

**Complexo Penitenciário de Santa Izabel**  
**Investimento: R\$ 1.859.023,75**  
**Objeto: Reforma e ampliação de cerca**  
**perimetral e da guarita de controle de**  
**acesso ao complexo**  
**Andamento: 92,84%**  
**Previsão de entrega: Maio/2014**

3



# Reformas em geral



**Centro de Reeducação Feminino**  
Investimento: R\$ 183.757,61  
Objeto: Construção de Estação de Tratamento de Esgoto  
Andamento: 100% Executado  
Previsão de entrega: Obra concluída

1

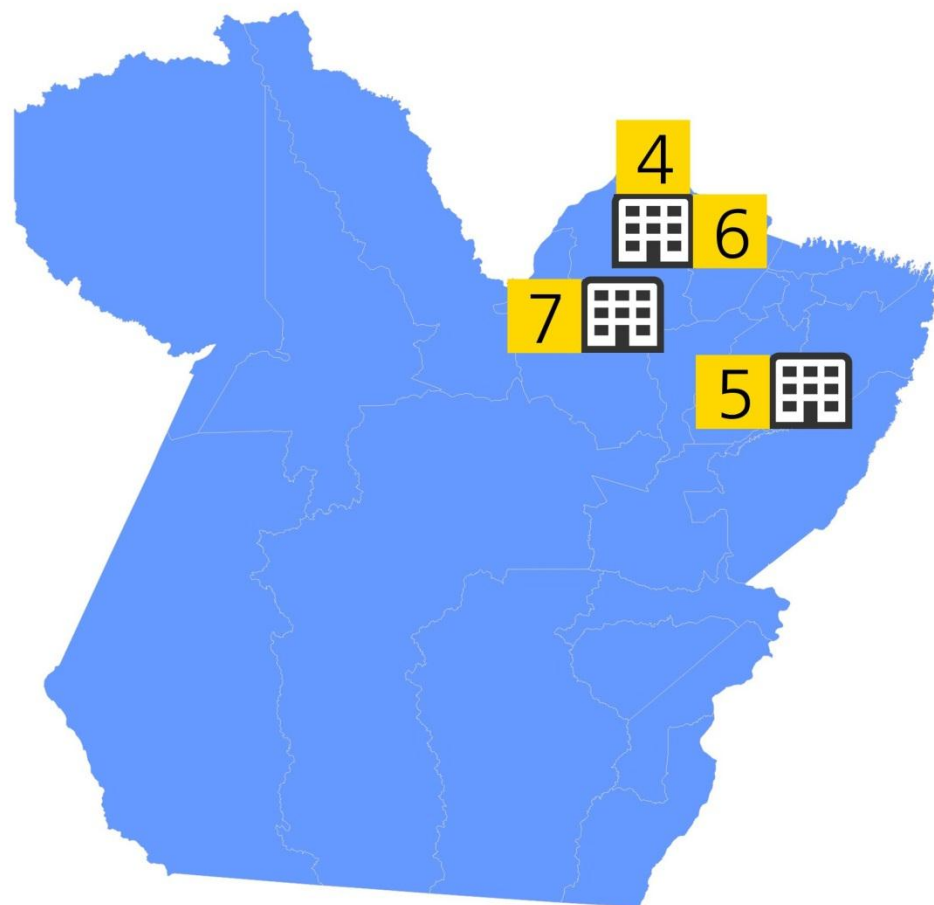
**Centro de Recuperação de Bragança**  
Investimento: R\$ 108.778,72  
Objeto: Reforma Hidrossanitária e das instalações elétricas  
Situação: concluída

2

**Centro de Recuperação de Mocajuba**  
Investimento: R\$ 187.068,07  
Objeto: Reforma Predial e Readequação/Ampliação do Sistema de Efluentes Composto de um Filtro Anaeróbico, mais um Sumidouro  
Situação: Concluída

3

# Reformas em geral



**Colônia Penal Agrícola de Santa Izabel**  
Investimento: R\$ 146.025,42  
Objeto: Reforma do Bloco Pedagógico  
Situação: Concluída

4

**Centro de Recuperação de Paragominas**  
Investimento: R\$ 142.307,90  
Objeto: Construção de Muralha  
Situação: Concluída

5

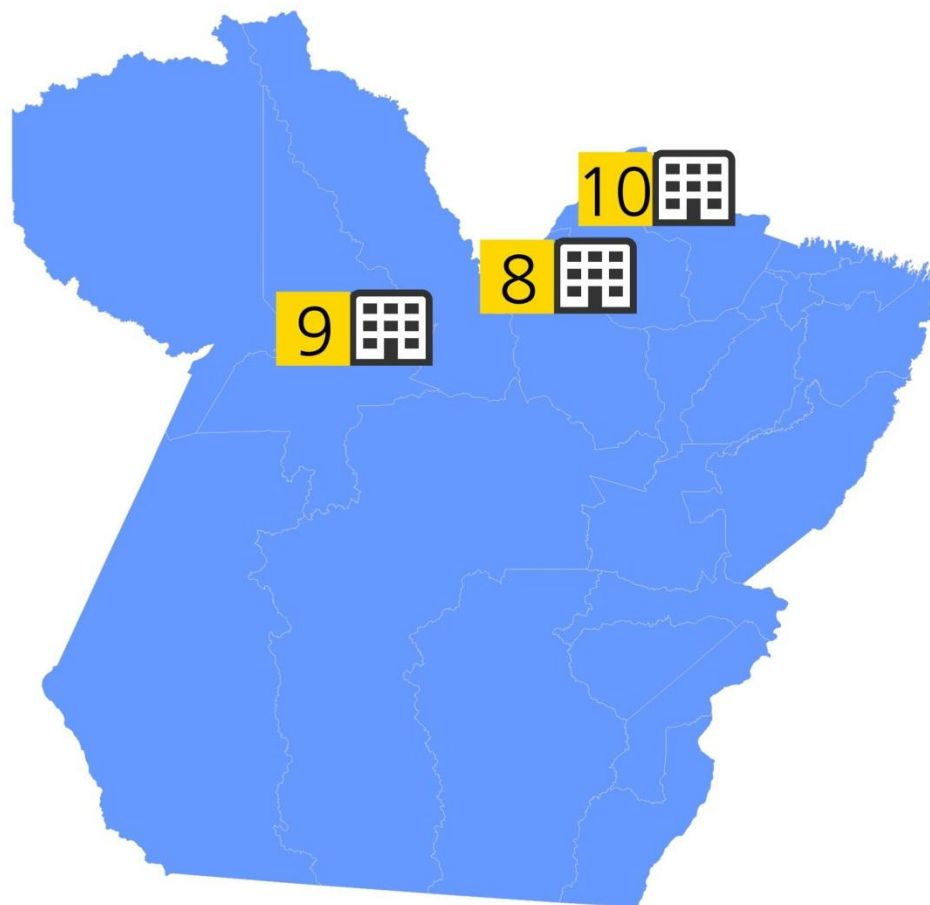
**Colônia Penal Agrícola de Santa Izabel**  
Investimento: R\$ 103.567,50  
Objeto: Construção do Poço Artesiano e Subestação  
Situação: Concluída

6

**Centro de Reeducação Feminino - Ananindeua**  
Investimento: R\$ 120.568,53  
Objeto: Reforma e Ampliação - Quartel do Corpo da Guarda - PM  
Situação: Concluída

7

# Reformas em geral



**Prédio Anexo – Sede SUSIPE**  
Investimento: R\$ 83.912,14  
Objeto: Construção de Subestação  
Aérea- Prédio Anexo  
Situação: concluída

8

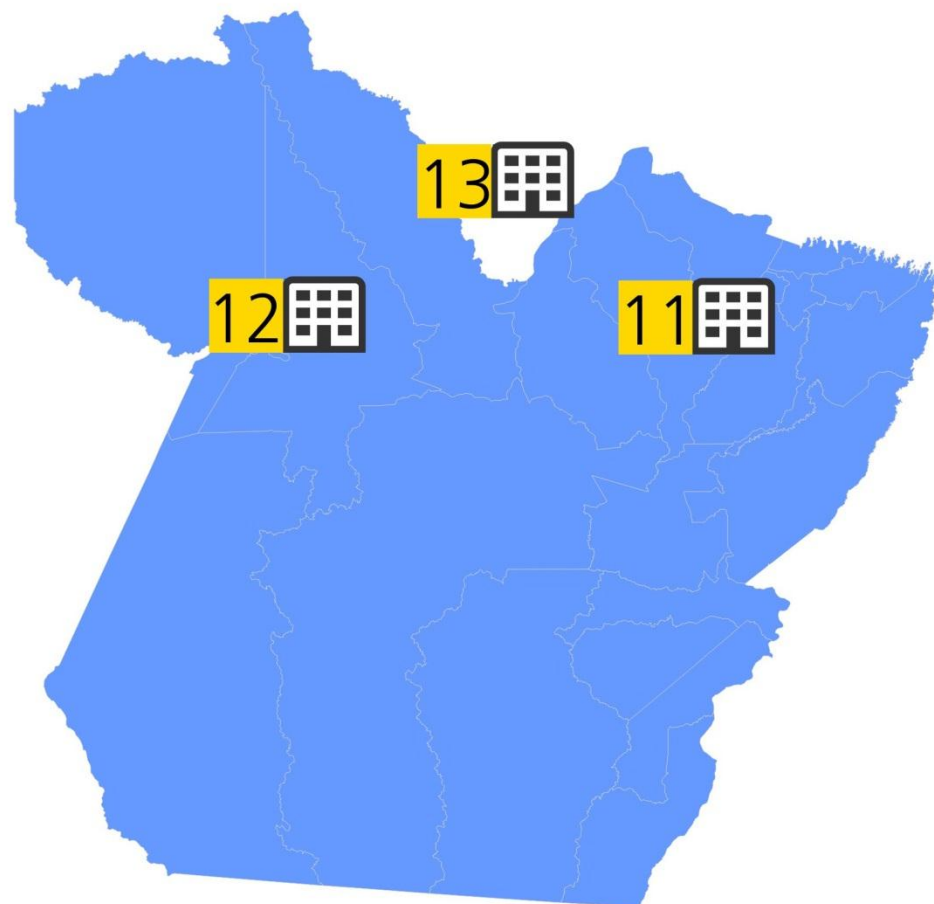
**Centro de Recuperação Silvio Hall de Moura – Santarém**  
Investimento: R\$ 426.064,00  
Objeto: Reforma da Cobertura, das Instalações Elétricas e Hidrossanitárias do CRASHM  
Situação: concluída

9

**Complexo Penitenciário de Santa Izabel - CRPP I**  
Investimento: R\$ 91.984,92  
Objeto: Sistema de Abastecimento de Água no CRPP I  
Situação: concluída

10

# Reformas em geral



**Centro de Recuperação de Tomé Açú**  
Investimento: R\$ 141.501,06  
Objeto: Construção da muralha do Centro de Recuperação de Tomé-Açú  
Situação: concluída

11

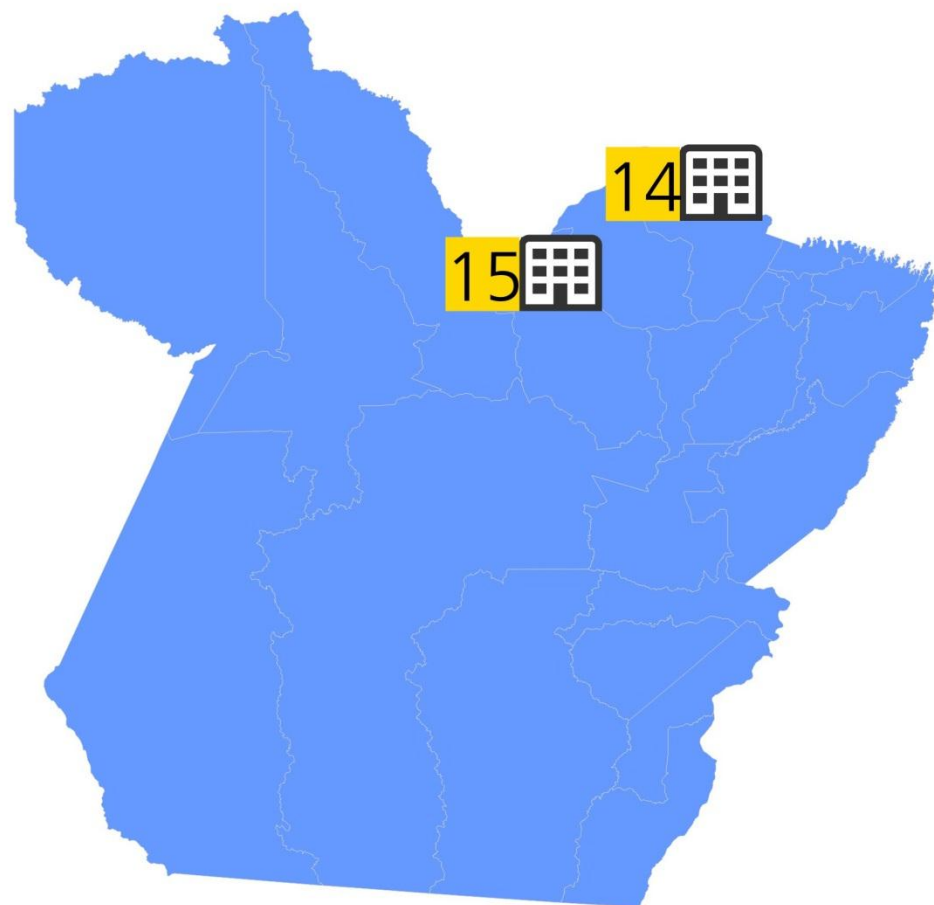
**Centro de Recuperação de Santarém**  
Investimento: R\$ 147.763,29  
Objeto: Reforma de Espaço Físico  
Situação: concluída

12

**CR Penitenciário do Pará II - Stª Izabel do Pará**  
Investimento: R\$ 98.000,93  
Objeto: Reforma da Muralha do CRPP II  
Situação: em execução

13

# Reformas em geral



**Centro de Reeducação Feminino Ananindeua**  
Investimento: R\$ 149.587,34  
Objeto: Reforma e Revitalização do Espaço - CRF  
Situação: em execução

14

**Colônia Penal Agrícola de Santa Izabel do Pará**  
Investimento: R\$ 4.195.477,68  
Objeto: Reforma dos Alojamentos  
Situação: em execução

15

# Reformas em geral

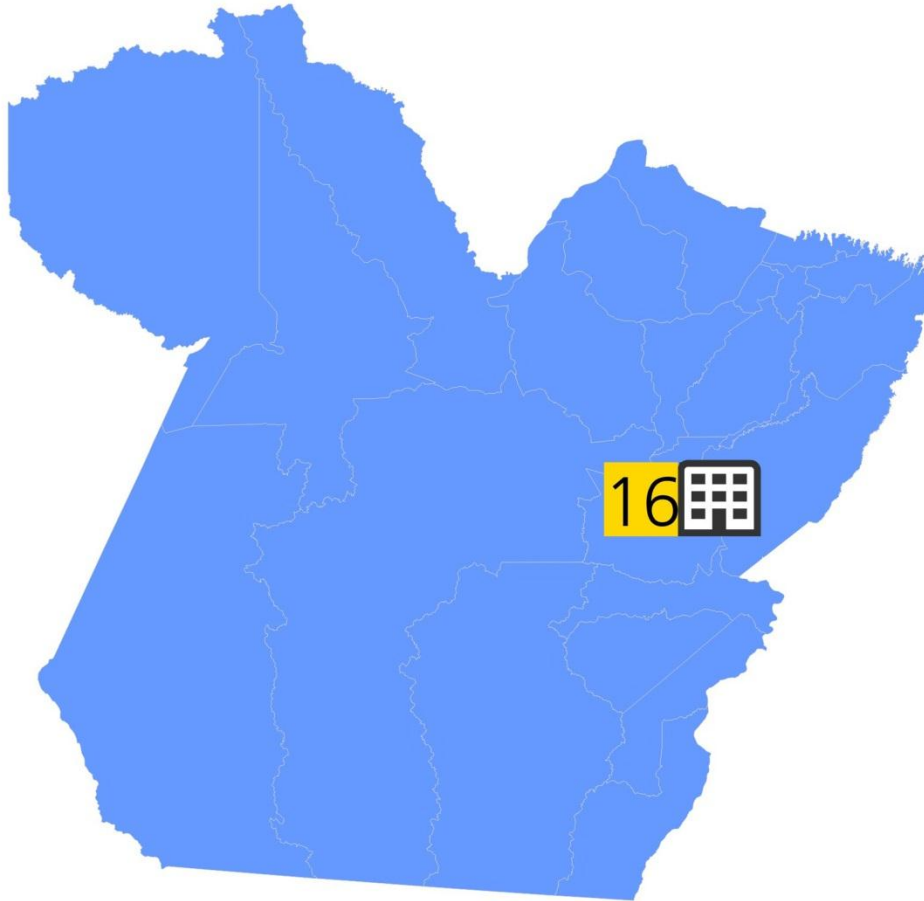
Centro de Recuperação Agrícola  
Mariano Antunes de Marabá - CRAMA  
Investimento: R\$ 149.903,53  
Objeto: Obra de construção do muro  
de isolamento do CRAMA  
Situação: concluído

16

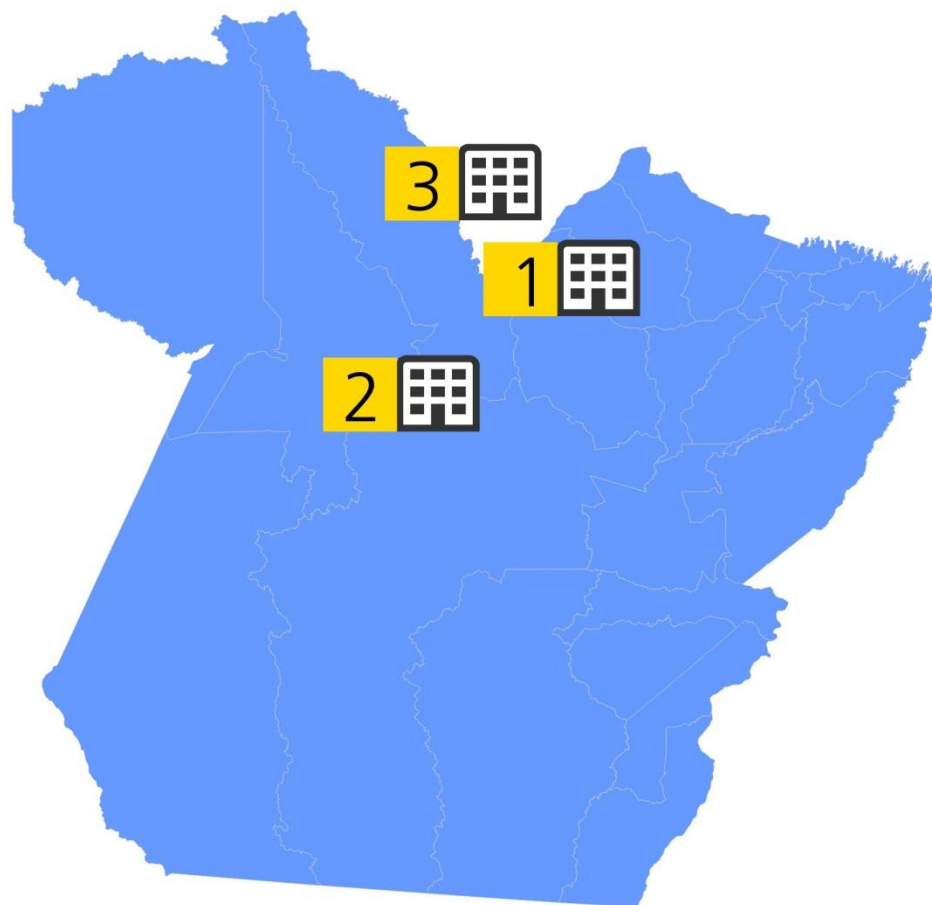
TOTAL:  
R\$ 7.851.021,02

TOTAL

16 



# Obras concluídas



**Centro de Progressão Penitenciária de Belém - CPPB**  
Investimento: R\$ 410.697,60  
Objeto: Reforma e ampliação do CPPB  
Vagas: 91  
Situação: concluída

1

**Centro de Recuperação de Breves - CRB**  
Investimento: R\$ 4.047.711,20  
Objeto: Construção do CRB  
Vagas: 128  
Situação: concluída

2

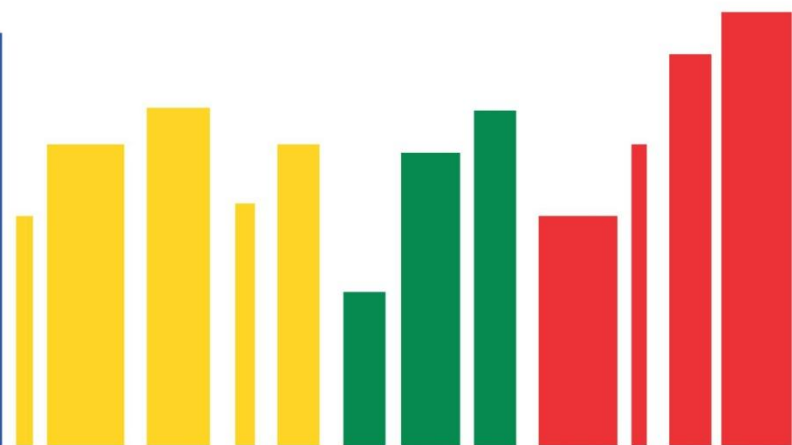
**Colônia Penal Agrícola de Sta. Izabel - CPASI**  
Investimento: R\$ 5.492.378,58  
Objeto: Construção de 03 alojamentos na CPASI  
Vagas: 382  
Situação: concluída

3

**TOTAL:**  
R\$ 9.141.245,98

**TOTAL**

# ATIVIDADES CORREICIONAIS





# Correções realizadas



	Janeiro	Fevereiro	Março	Abril	Maio	Junho	Julho	Agosto	Setembro	Outubro	Novembro	Dezembro
Procedimentos instaurados	28	25	18	23								
Relatórios conclusivos	-	25	22	19								
Intimações expedidas	99	219	163	190								
Depoimentos na CGP e casas penais	90	131	116	88								
Atendimentos a familiares	04	05	03	05								
Palestras/Cursos	-	-	06	05								
Viagens às unidades prisionais do interior	01	02	01	-								



## **INFOPEN - Sistema de Informações Penitenciárias**

Divisão de Tecnologia da Informação  
Superintendência do Sistema Penitenciário do Estado do Pará  
Secretaria de Segurança Pública  
Governo do Estado do Pará

[infopen@webmail.susipe.pa.gov.br](mailto:infopen@webmail.susipe.pa.gov.br)

(91) 3239 4242



**SIMÃO ROBISON OLIVEIRA JATENE**

Governador

**HELENILSON PONTES**

Vice-Governador do Estado do Pará

**LUIZ FERNANDES ROCHA**

Secretário de Estado de Segurança Pública e Defesa Social

**ANDRÉ LUIZ DE ALMEIDA E CUNHA**

Superintendente do Sistema Penitenciário do Estado do Pará