

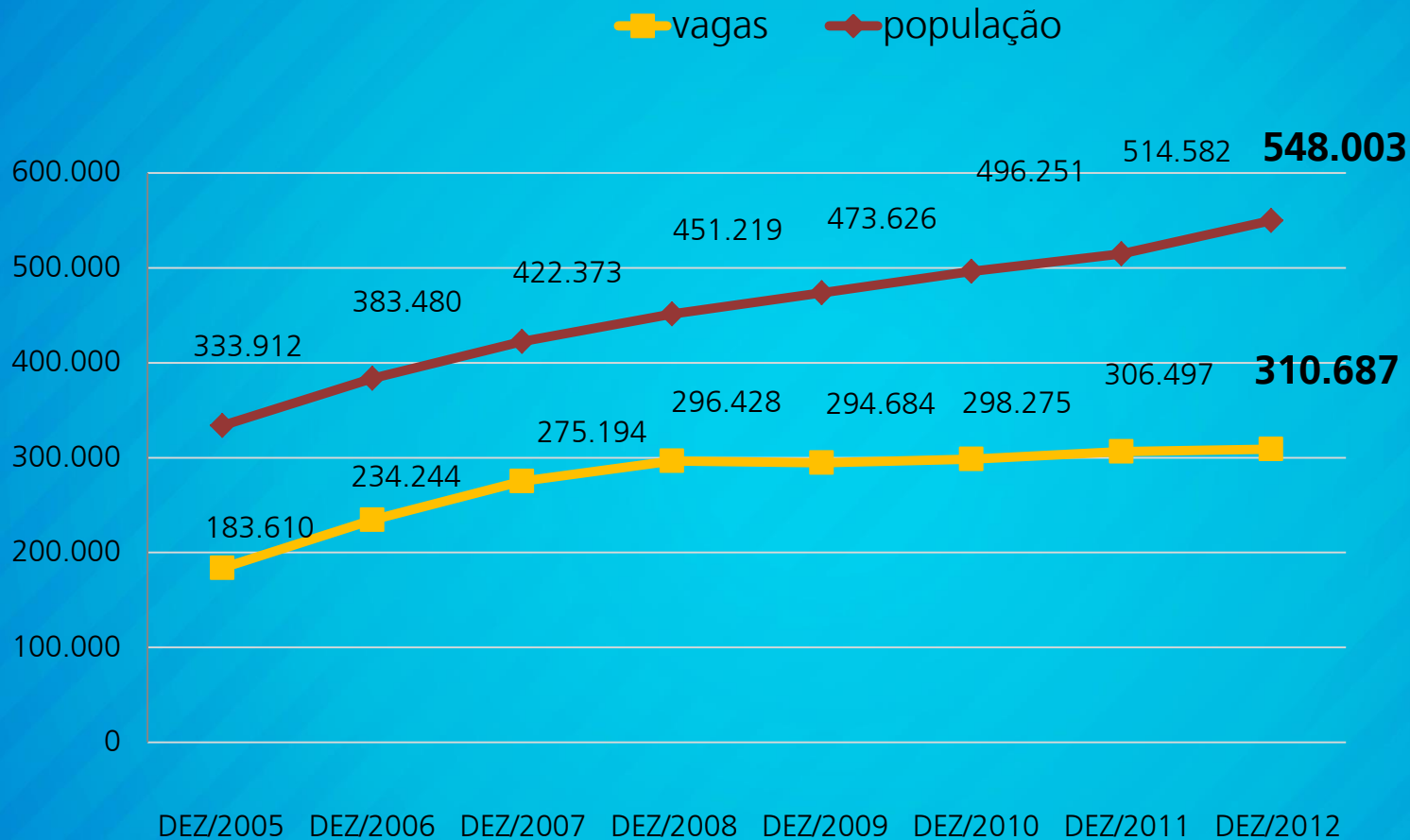


ABRIL
SUSIPE 2015
EM NÚMEROS

EVOLUÇÃO DA POPULAÇÃO CARCERÁRIA (BRASIL E PARÁ)



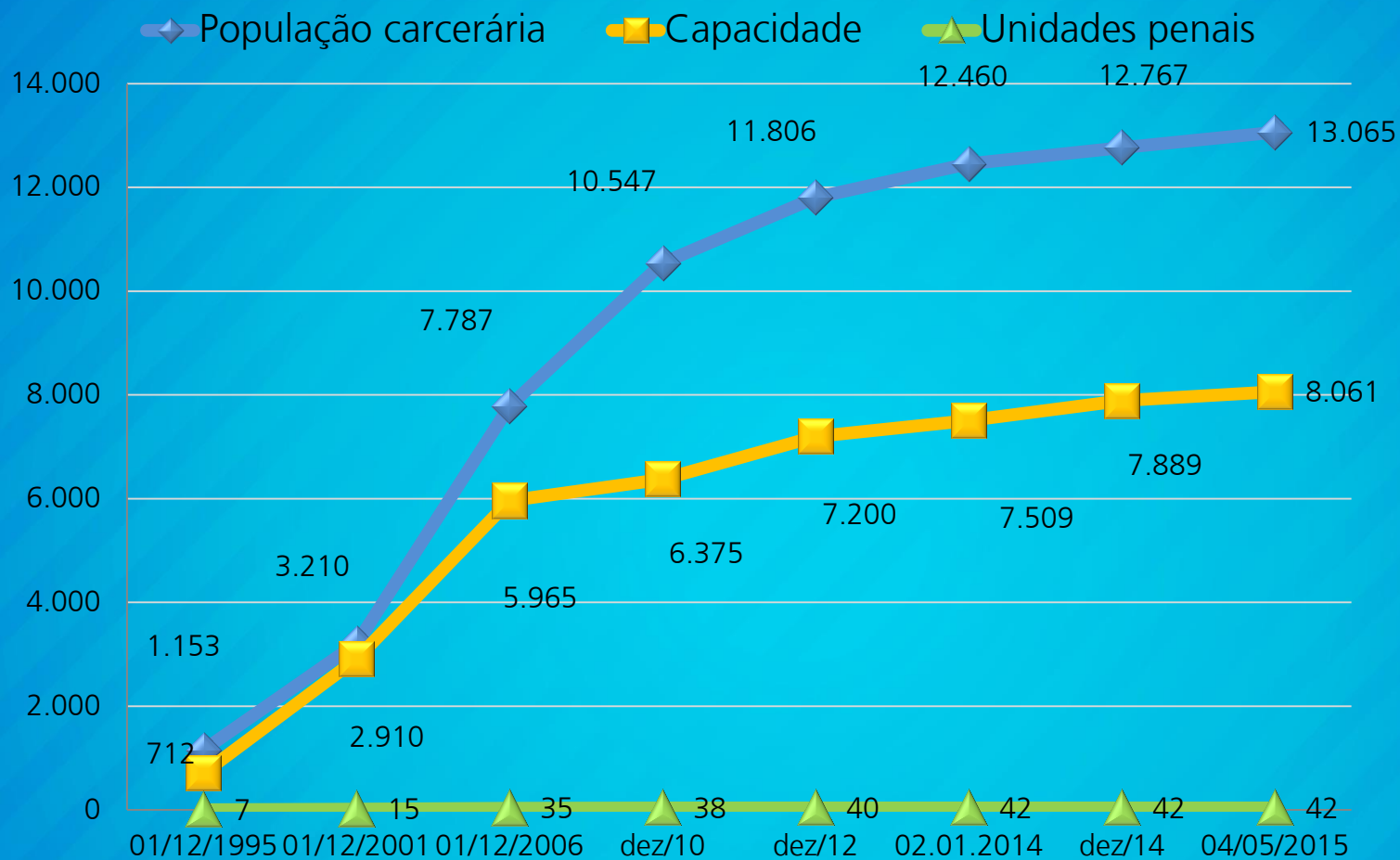
Evolução da população carcerária brasileira x número de vagas – Dezembro de 2005 a dezembro de 2012



Aumento de 214.091 (64,12%)

Aumento de 127.077 (69,21%)

Evolução da população carcerária paraense - relação entre população / capacidade / unidades



Aumento de 11.912 (1033%)

Aumento de 7.349 (1032%)

Aumento de 35 (500%)

O Pará ocupa as seguintes posições em relação as demais UF's:

*Uf's – Unidades federativas

5



É o 9º em população

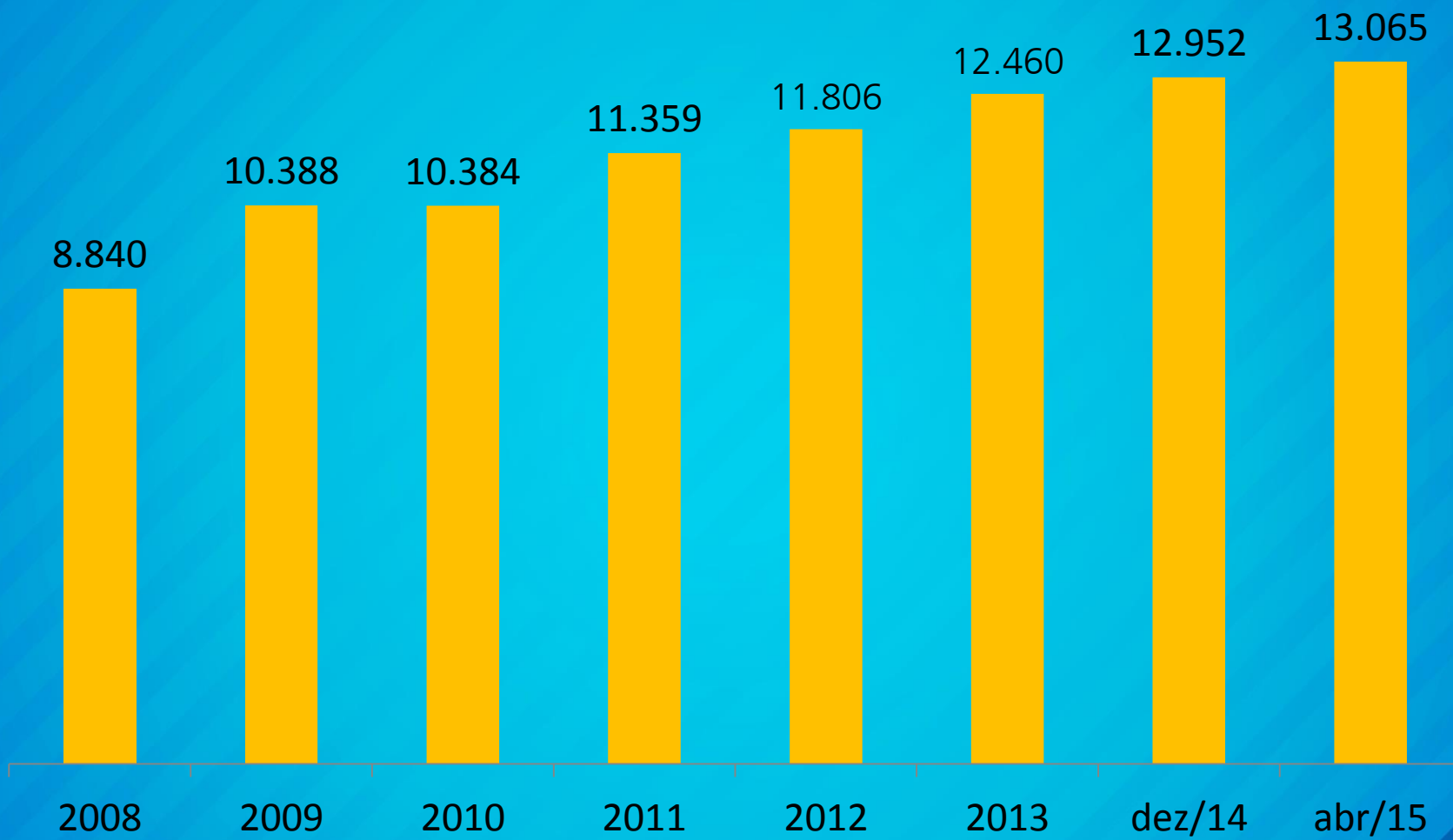
O 13º em população carcerária absoluta

O 22º em população carcerária relativa (nº de presos/ 100 mil hab.);

O crescimento da população carcerária acumulativa no 4º mês de 2015 foi de -1,58%

Quatorze novas unidades já estão em construção e irão gerar 3.567 novas vagas. A estimativa é que até o final de 2015 mais 5 novas unidades prisionais já estejam com obras licitadas e em andamento. Com a construção de 19 novos centros de detenção no Pará, no total, mais de 6.500 novas vagas serão geradas no sistema penitenciário do Estado.

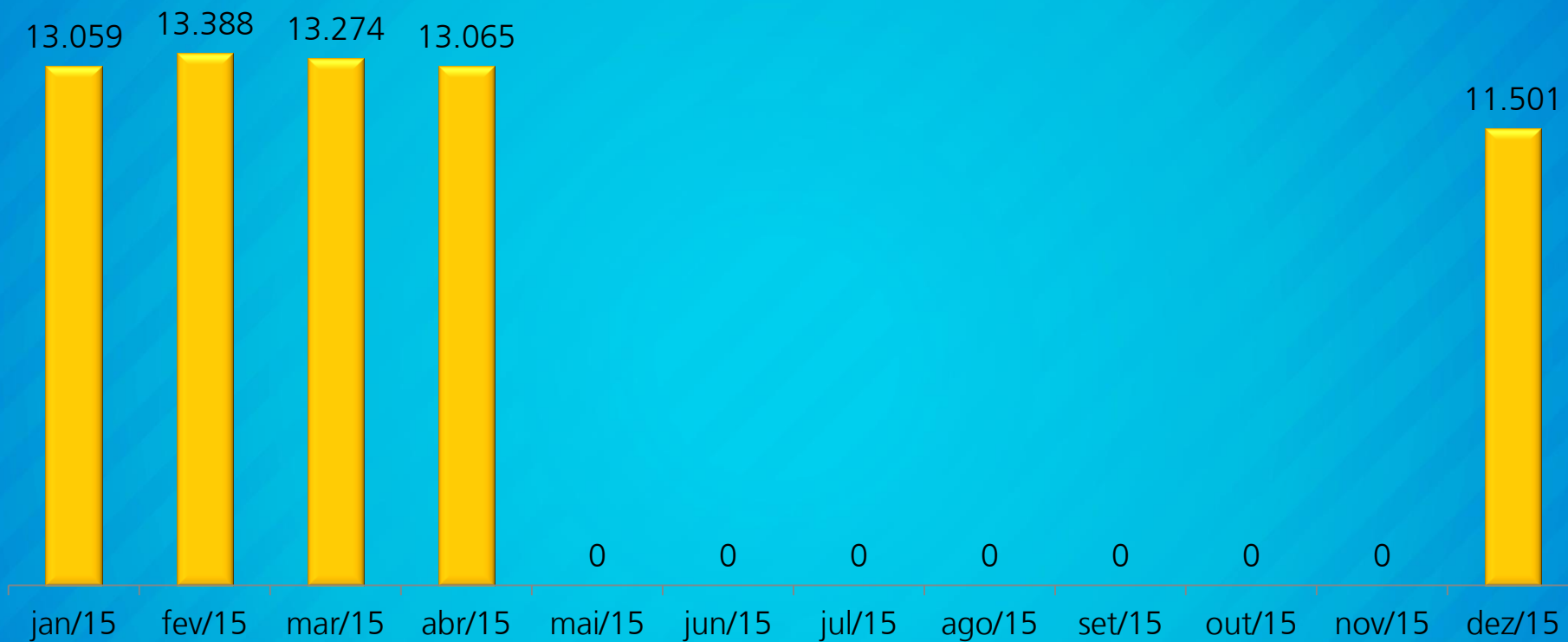
População carcerária total SUSIPE + Polícia Civil – período de 2008 a Abril de 2015



FONTE: INFOPEN/ABRIL 2015



Evolução e projeção da população carcerária total (Susipe + Polícia Civil)



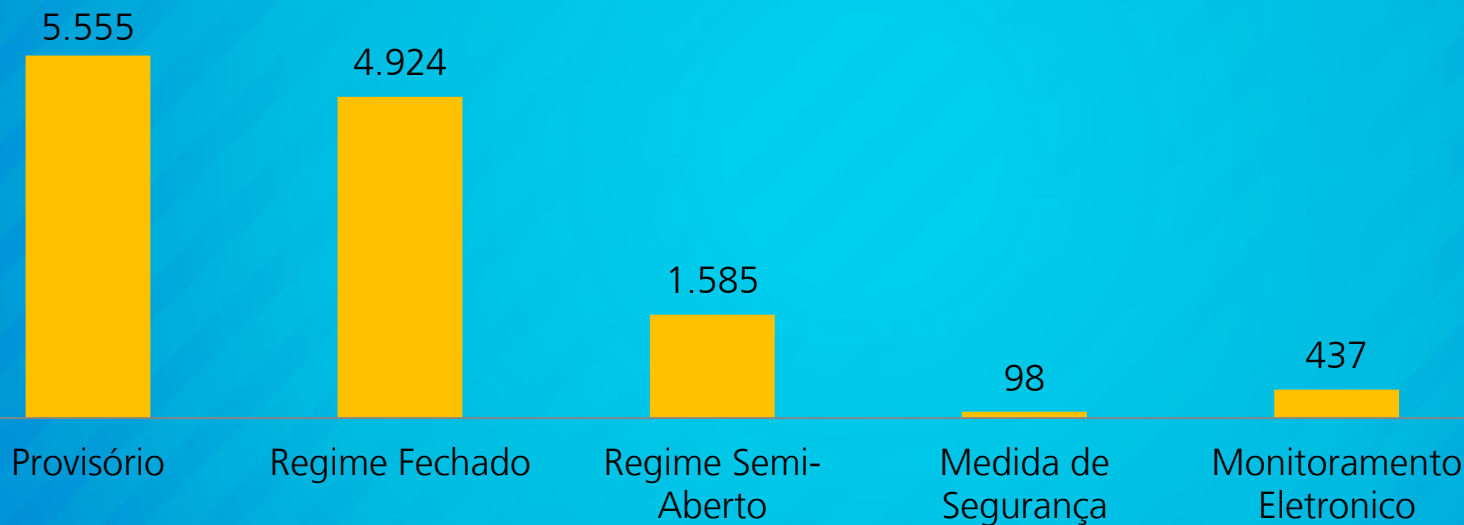
A população carcerária de DEZ/2015 foi projetada com base na taxa média de crescimento mensurado no 4º mês de 2015 que foi de -1,58%

Vagas		Existente	Ocupada	Déficit
RMB	Masculina	4.493	6.792	-2.299
	Feminina	510	561	-51
Interior	Masculina	2.990	5.501	-2.511
	Feminina	68	211	-143
Total	Masculina	7.483	12.293	-4.810
	Feminina	578	772	-194
Total geral		8.061	13.065	-5.004

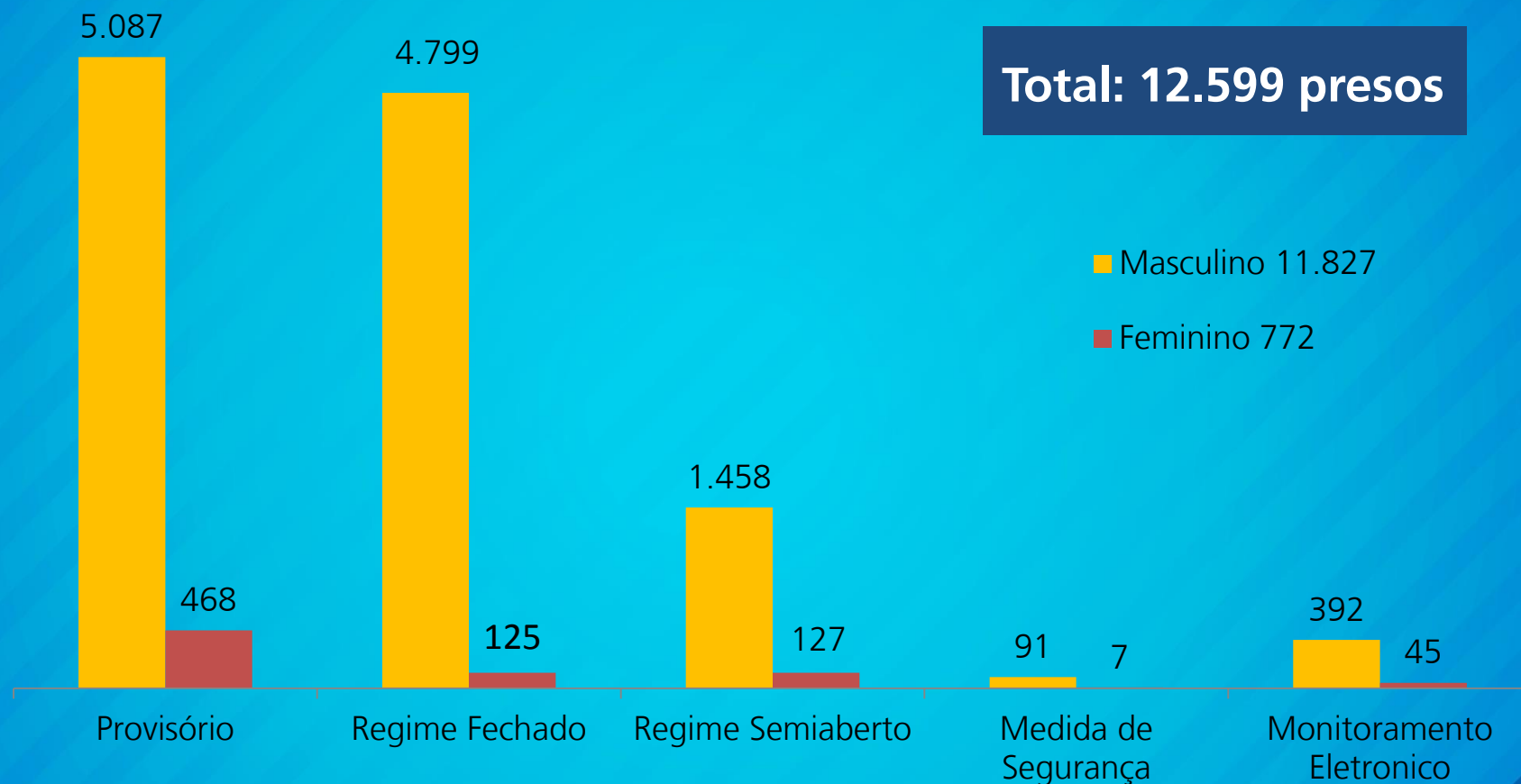
**DISTRIBUIÇÃO E
MOVIMENTAÇÃO DA
POPULAÇÃO CARCERÁRIA
PARAENSE**

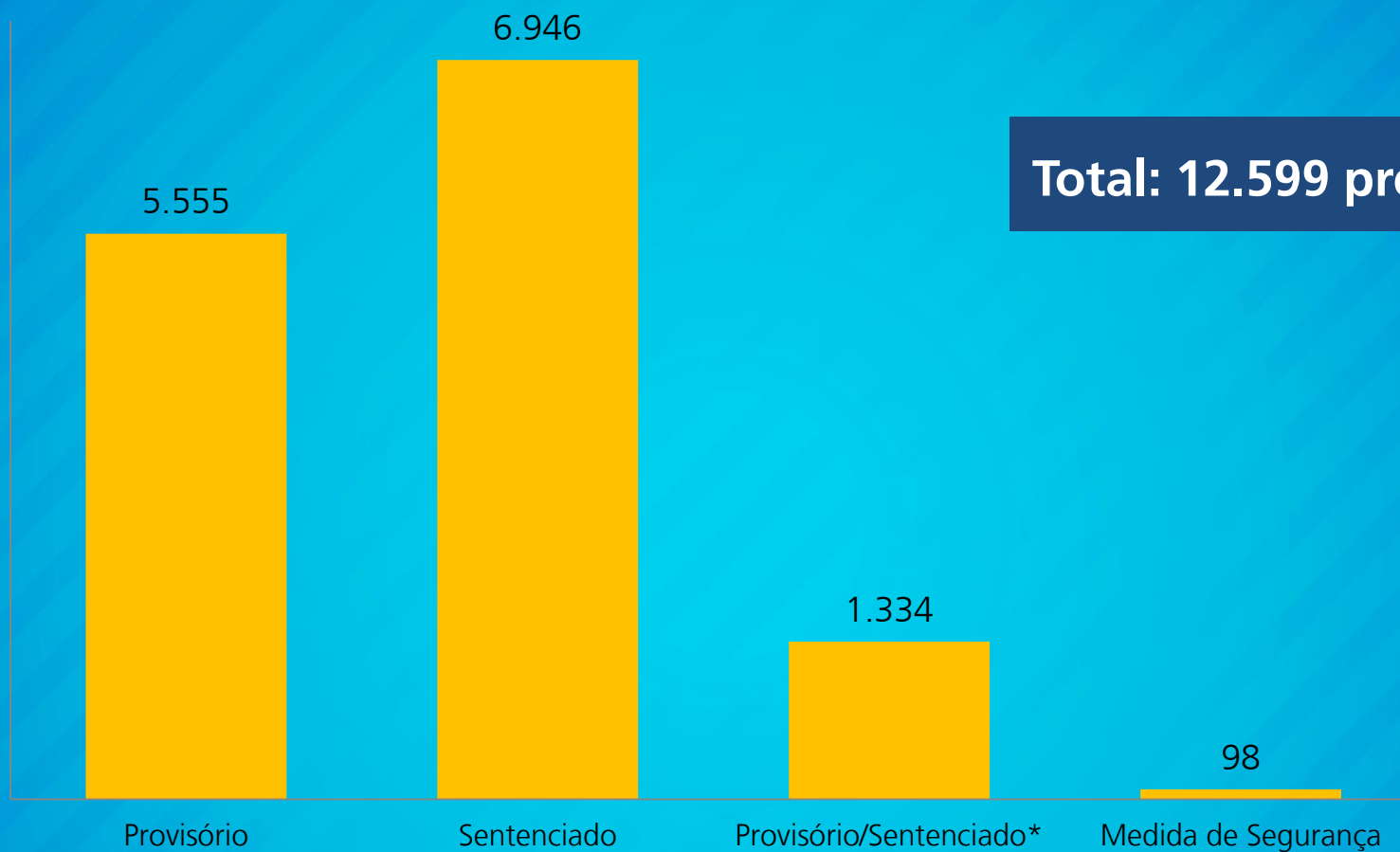


Presos: 12.162
Monitorados: 437
Total: 12.599



População carcerária por sexo custodiada somente pela SUSIPE





*Provisório/Sentenciado

Corresponde ao interno que possui além da condenação, processo provisório na qualidade de réu preso.

ESTRUTURA DE CUSTÓDIA DO SISTEMA PENITENCIÁRIO PARAENSE





1 - REGIÃO METROPOLITANA

7 - BAIXO AMAZONAS

2 - GUAMÁ

8 - LAGO TUCURUÍ

3 - RIO CAETÉ

9 - RIO CAPIM

4 - ARAGUAIA

10 - XINGÚ

5 - CARAJÁS

11 - MARAJÓ

6 - TOCANTINS

12 - TAPAJÓS

1ª Região: Metropolitana		Vagas
Belém	Núcleo de Gestor de Monitoração Eletrônica – NGME*	-
	Central de Triagem da Cremação - CTCREMA	92
	Central de Triagem de São Brás – CTSB	120
	Central de Triagem de Marambaia – CTMAB	75
	Centro de Detenção Provisória de Icoaraci – CDPI	120
	Centro de Recuperação do Coqueiro – CRC	169
	Centro de Progressão Penitenciária de Belém – CPPB	150
	Centro de Recuperação de Mosqueiro – CRMO	48
Ananindeua	Central de Triagem da Cidade Nova – CTCN	130
	Central de Triagem Metropolitana II - CTM II	144
	Centro de Reeducação Feminino – CRF	480
Marituba	Presídio Estadual Metropolitano I - PEM I	404
	Presídio Estadual Metropolitano II - PEM II	304
	Presídio Estadual Metropolitano III - PEM III	288
Continua a seguir		

1ª Região: Metropolitana (continuação)		
Santa Izabel do Pará	Central de Triagem Metropolitana I - CTM I	148
	Centro de Recuperação Penitenciário do Pará I - CRPP I	786
	Centro de Recuperação Penitenciário do Pará II - CRPP II	288
	Centro de Recuperação Penitenciária do Pará III - CRPP III	432
	Colônia Penal Agrícola de Santa Izabel - CPASI	622
	Centro de Recuperação Especial Cel. Anastácio das Neves – CRECAN	120
	Hospital de Custódia e Tratamento Psiquiátrico – HCTP	83
Total: 14 Unidades Prisionais		5003

2ª Região: Guamá		
Castanhal	Centro de Recuperação Regional de Castanhal – CRRCA	156
Total: 01 Unidade Prisional		156

3ª Região: Rio Caeté		
Bragança	Centro de Recuperação Regional de Bragança - CRRB	122
Capanema	Centro de Recuperação Regional de Capanema - CRRCAP	64
Salinópolis	Centro de Recuperação Regional de Salinópolis - CRRSAL	120
Total: 03 Unidades Prisionais		306

4ª Região: Araguaia		
Redenção	Centro de Recuperação Regional de Redenção - CRRR	120
Total: 01 Unidade Prisional		120

5ª Região: Carajás		
Marabá	Centro de Recuperação Agrícola Mariano Antunes - CRAMA	180
	Central de Recuperação Regional de Marabá – CRRM	120
Parauapebas	Carceragem da Delegacia de Polícia de Parauapebas - CDPP	90
Total: 03 Unidades Prisionais		390

6ª Região: Tocantins		
Abaetetuba	Centro de Recuperação Regional de Abaetetuba - CRRAB	120
Abaetetuba	Centro de Triagem de Abaetetuba - CTAB	30
Cametá	Centro de Recuperação Regional de Cametá - CRRCAM	64
Mocajuba	Centro de Recuperação Regional de Mocajuba - CRRMOC	64
Total: 04 Unidades Prisionais		278

7ª Região: Baixo Amazonas		
Santarém	Centro de Recuperação Silvio Hall de Moura - CRASHM	360
	Central de Triagem Masculina de Santarém - CTMS	316
Total: 02 Unidades Prisionais		676

8ª Região: Lago de Tucuruí		
Tucuruí	Centro de Recuperação Regional de Tucuruí - CRRT	120
Total: 01 Unidade Prisional		120

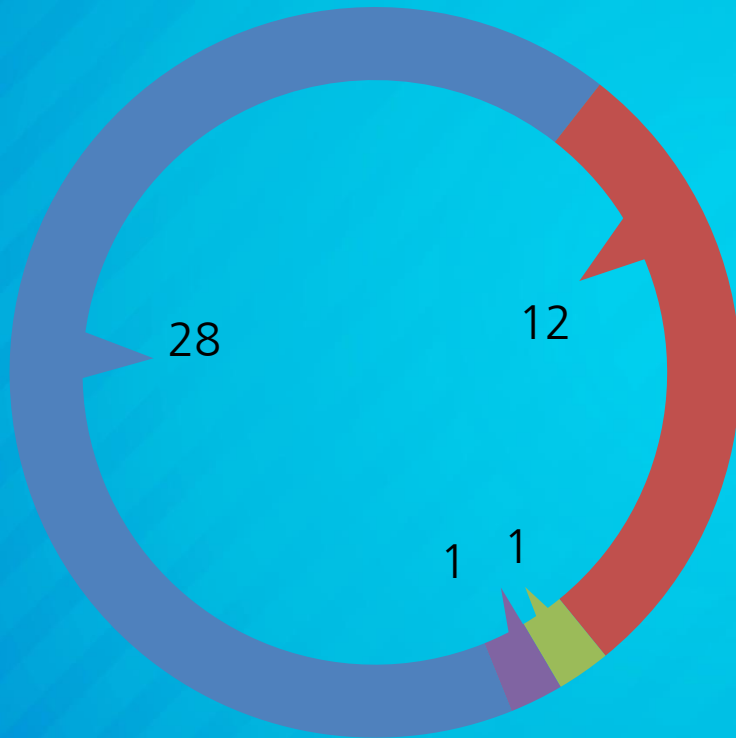
9ª Região: Rio Capim		
Paragominas	Centro de Recuperação Regional de Paragominas - CRRPA	214
Tomé-Açu	Centro de Recuperação Regional de Tomé-Açu - CRRTA	58
Total: 02 Unidades Prisionais		272

10ª Região: Xingu		
Altamira	Centro de Recuperação Regional de Altamira - CRRALT	208
	Central de Triagem de Altamira - CTALT	36
Total: 02 Unidades Prisionais		244

11ª Região: Marajó		
Breves	Centro de Recuperação Regional de Breves- CRRB	128
Total: 01 Unidade Prisional		128

12ª Região: Tapajós		
Itaituba	Centro de Recuperação Regional de Itaituba - CRRRI	196
Total: 01 Unidade Prisional		196

Total: 42
(41 Unidades Prisionais + Núcleo de Monitoramento)



- Links de Alta Velocidade NavegaPará
- Link de media velocidade Satélite
- Outras formas
- Sem comunicação
-

DADOS OPERACIONAIS DE MOVIMENTAÇÃO DE PRESOS



CONTROLE DO QUANTITATIVO DE SAÍDAS DAS UNIDADES PENAIS RMB E INTERIOR						
MÊS	CONSULTAS	EXAMES	URGENCIA	AUDIENCIAS	OUTROS	TOTAL
JANEIRO	320	23	161	715	223	1.442
FEVEREIRO	201	58	77	763	252	1.351
MARÇO	314	61	102	1.298	405	2.180
ABRIL	207	36	112	860	138	1.353
MAIO	0	0	0	0	0	0
JUNHO	0	0	0	0	0	0
JULHO	0	0	0	0	0	0
AGOSTO	0	0	0	0	0	0
SETEMBRO	0	0	0	0	0	0
OUTUBRO	0	0	0	0	0	0
NOVEMBRO	0	0	0	0	0	0
DEZEMBRO	0	0	0	0	0	0
TOTAL	1.042	178	452	3.636	1.018	6.326

PERFIL DA POPULAÇÃO CARCERÁRIA



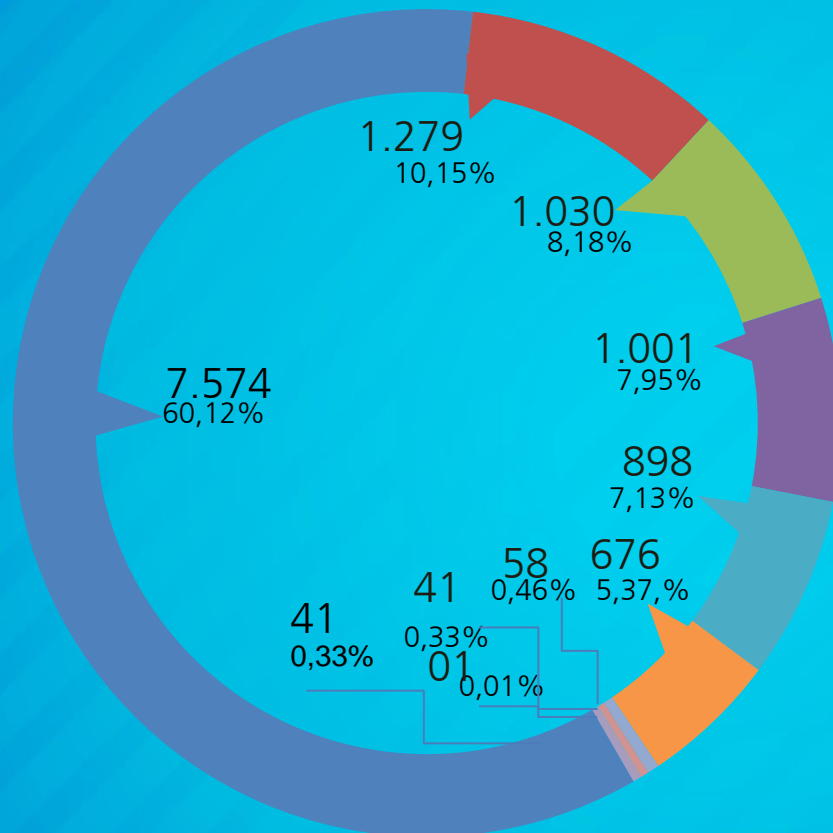
Crime	Quantidade
Roubo Qualificado (Art 157, Parágrafo 2º)	3917
Tráfico de Entorpecentes (Art. 12 da Lei 6.368/76 e Art. 33 da Lei 11.343/06)	3200
Homicídio Qualificado (Art 121, Parágrafo 2º)	1442
Porte Ilegal de Arma de Fogo de Uso Permitido (Art. 14)	1451
Homicídio Simples (Art 121, caput)	936
Roubo Simples (Art 157)	795
Furto Qualificado (Art 155, Parágrafo 4º e 5º)	993
Furto Simples (Art 155)	940
Quadrilha ou Bando (Art 288)	962
Estupro (Art 213)	781
Latrocínio (Art 157, Parágrafo 3º)	701
Posse ou Porte Ilegal de Arma de Fogo de Uso Restrito (Art. 16)	446
Lei Maria da Penha - Violência Contra a Mulher (Lei 9.605 de 11.340 de 07/08/2006)	317

Crime	Quantidade
Estatuto da Criança e do Adolescente(Lei 8.069, de 13/01/1990)	150
Receptação (Art 180)	136
Atentado Violento ao Pudor(Art 214)	105
Seqüestro e Cárcere Privado (Art 148)	82
Corrupção de Menores (Art 218)	42
Extorsão Mediante Seqüestro (Art 159)	43
Tráfico Internacional de Entorpecentes (Art. 18 da Lei 6.368/76 e Art. 33 da c/c Art. 40, I da Lei 11.343/06)	49
Extorsão (Art 158)	45
Estelionato (Art 171)	29
Falsificação de Papéis,Selos,Sinal e Documentos Públicos(Art 293 à 297)	35
Receptação Qualificada (Art 180, Paragrafo 1º)	41
Disparo de Arma Fogo (Art. 15)	29
Falsidade Ideológica (Art 299)	28

Crime	Quantidade
Peculato	22
Documento falso	18
Corrupção Ativa (Art. 333)	13
Crimes de Tortura (Lei 9.455 de 07/04/1997)	9
Outros	29

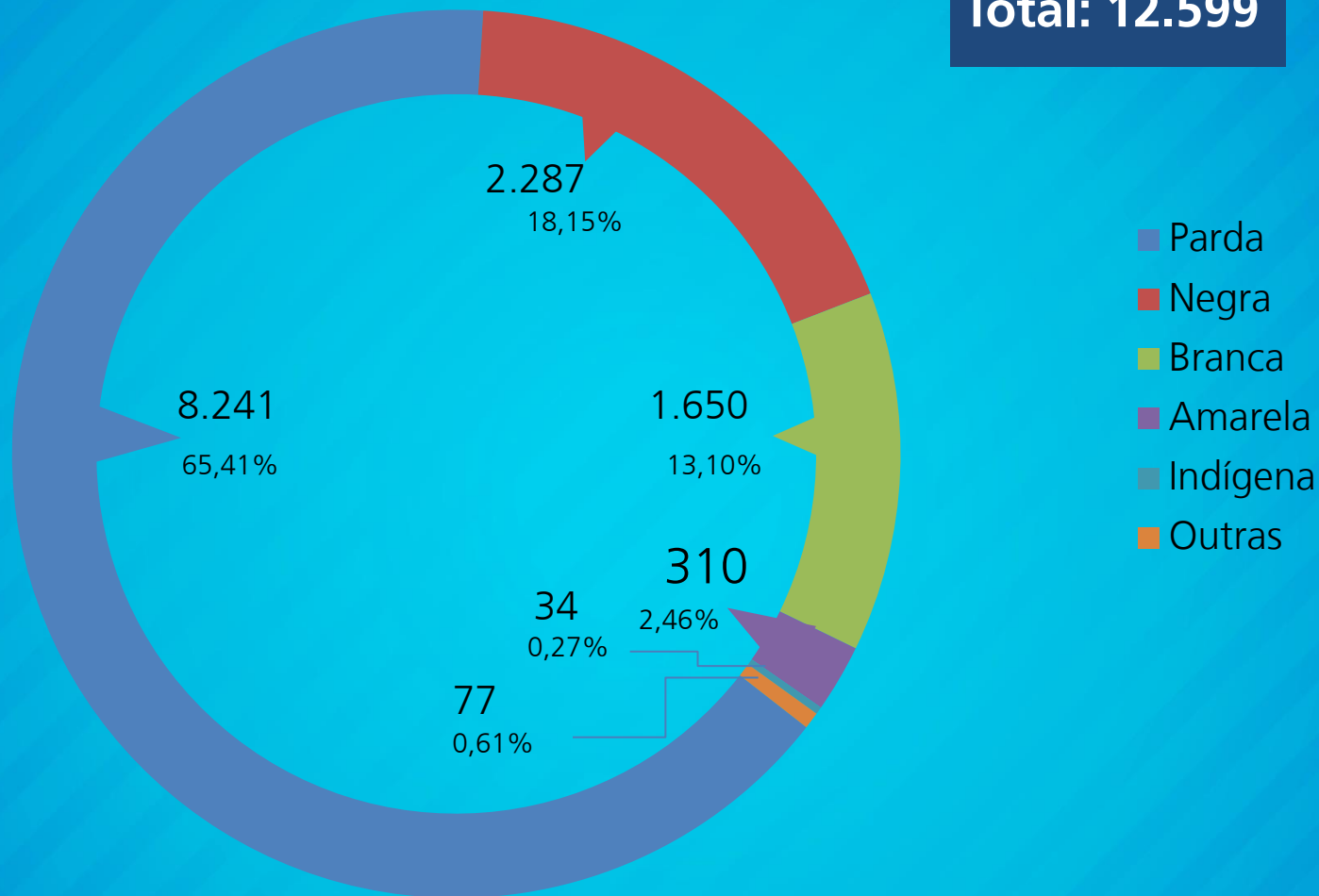
Crime	Quantidade
Tráfico de Entorpecentes (Art. 12 da Lei 6.368/76 e Art. 33 da Lei 11.343/06)	538
Roubo Qualificado (Art 157, Parágrafo 2º)	64
Homicídio Qualificado (Art 121, Parágrafo 2º)	40
Furto Qualificado (Art 155, Parágrafo 4º e 5º)	40
Homicídio Simples (Art 121, caput)	39
Roubo Simples (Art 157)	22
Quadrilha ou Bando (Art 288)	28
Furto Simples (Art 155)	24
Estatuto da Criança e do Adolescente (Lei 8.069, de 13/01/1990)	15
Latrocínio (Art 157, Parágrafo 3º)	11
Estelionato (Art 171)	7
Porte Ilegal de Arma de Fogo de Uso Permitido (Art. 14)	7
Outros	12

Total: 12.599

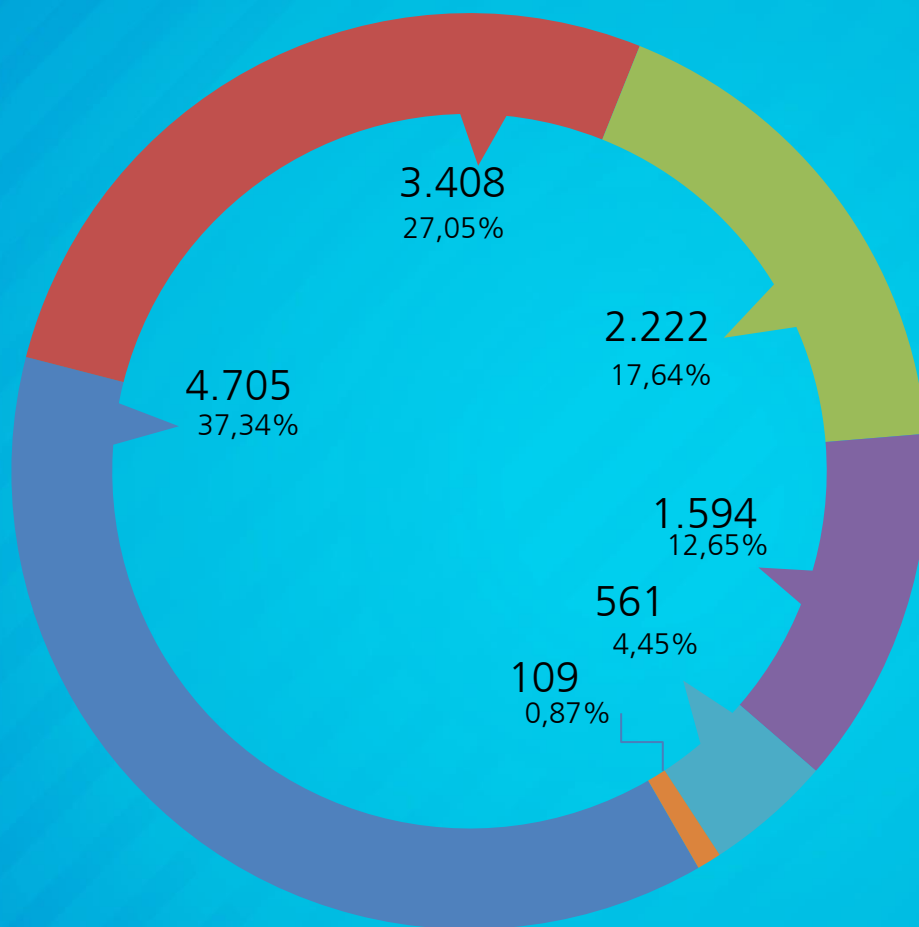


- Ens. Fund. Incompleto
- Ens. Médio Incompleto
- Alfabetizado
- Ens. Fund. Completo
- Ens. Médio Completo
- Analfabeto
- Ens. Sup. Incompleto
- Ens. Sup. Completo
- Ens. Acima Sup. Comp.
- Não Informado

Total: 12.599

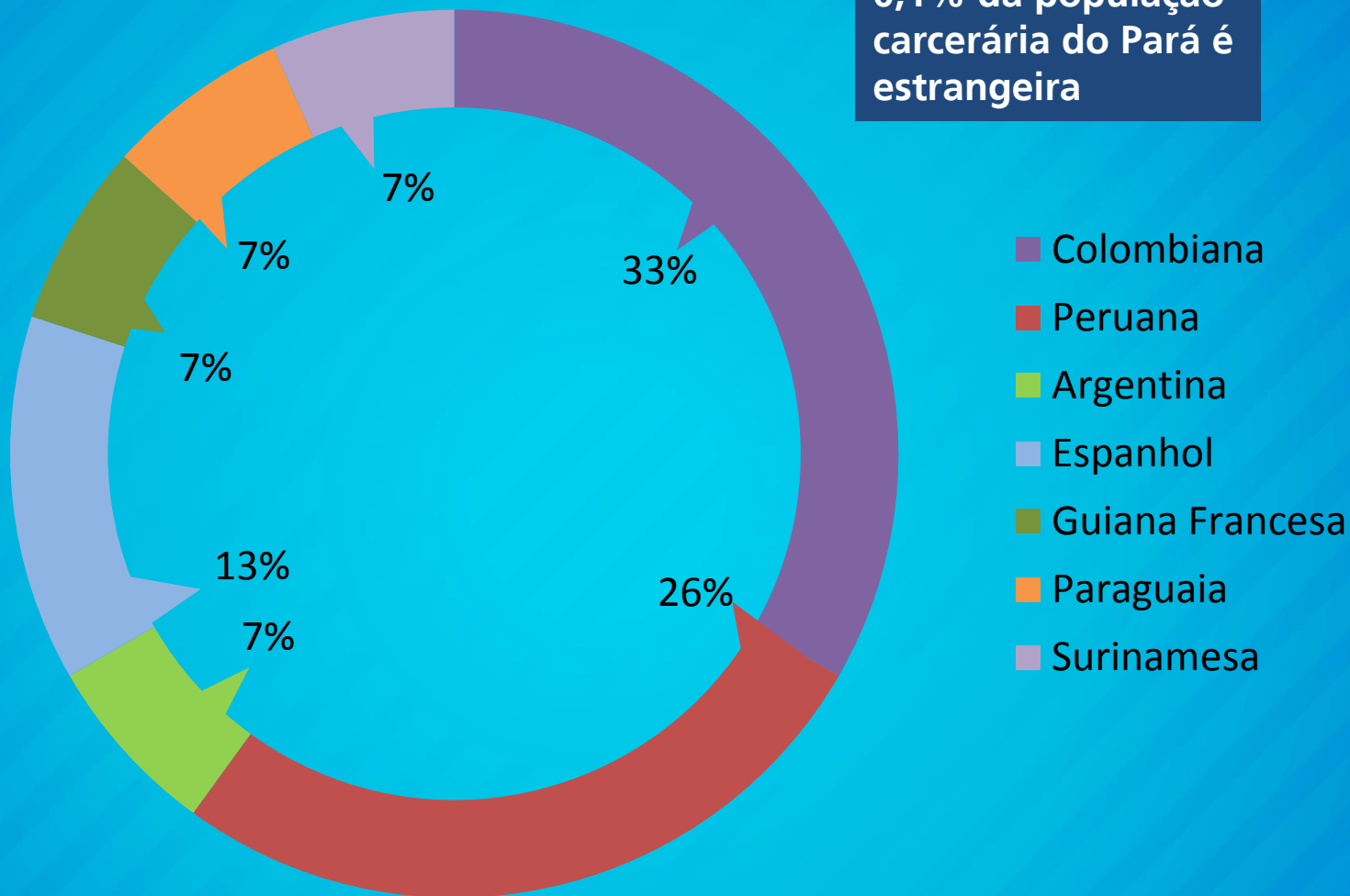


Total: 12.599



- 18 a 24 anos
- 25 a 29 anos
- 30 a 34 anos
- 35 a 45 anos
- 46 a 60 anos
- Acima de 60 anos
- Não Informado

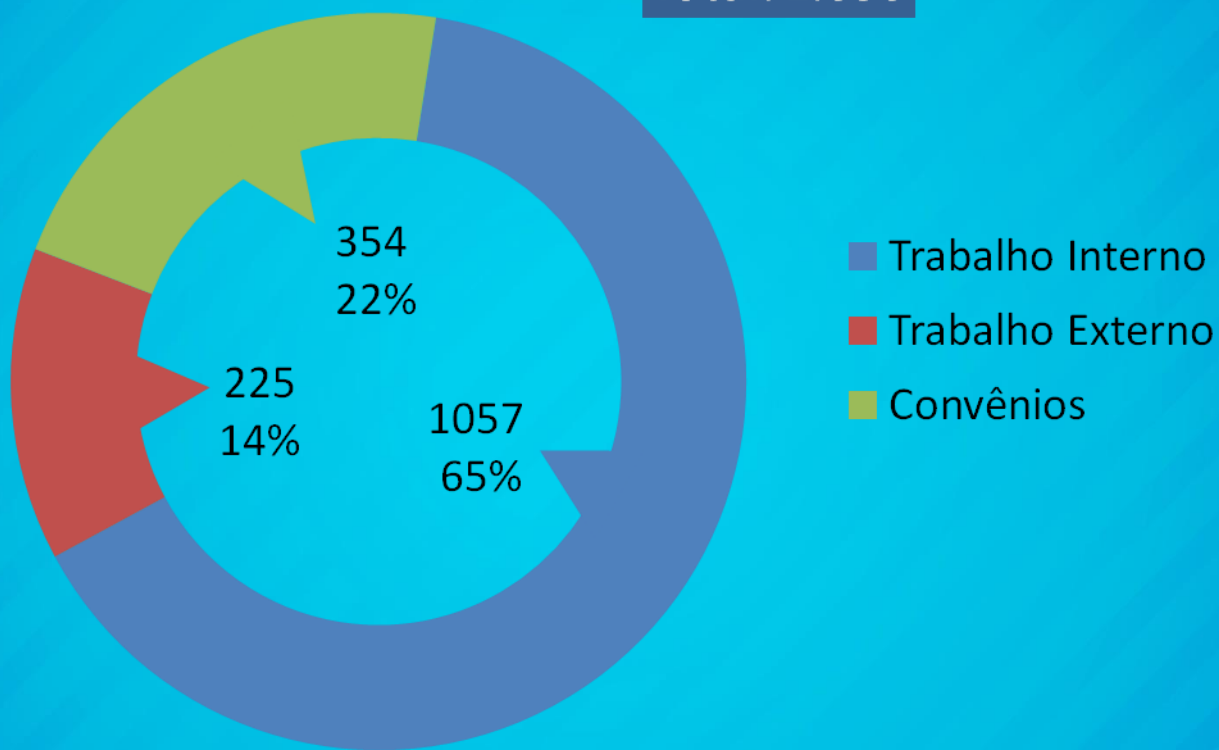
0,1% da população
carcerária do Pará é
estrangeira



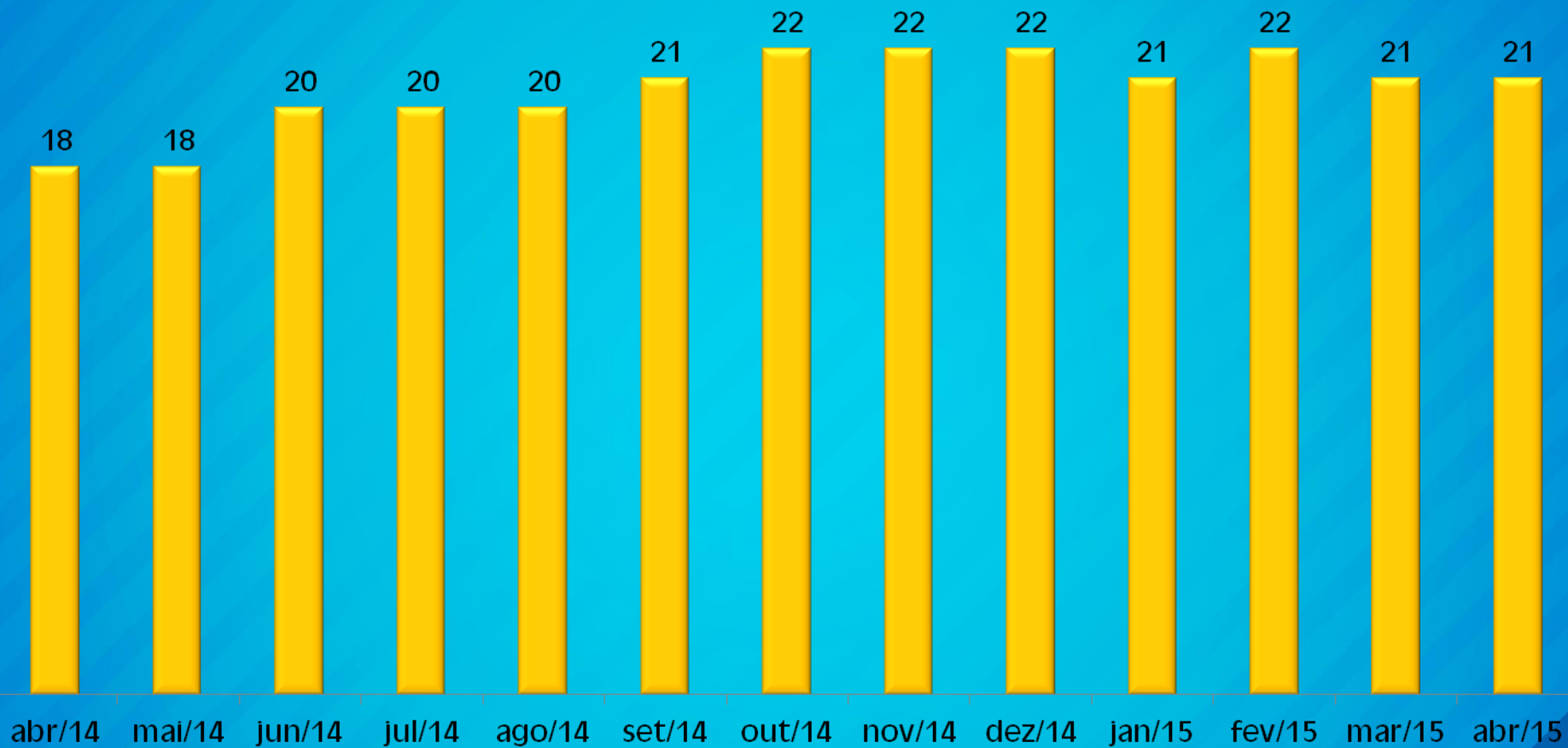
TRABALHO

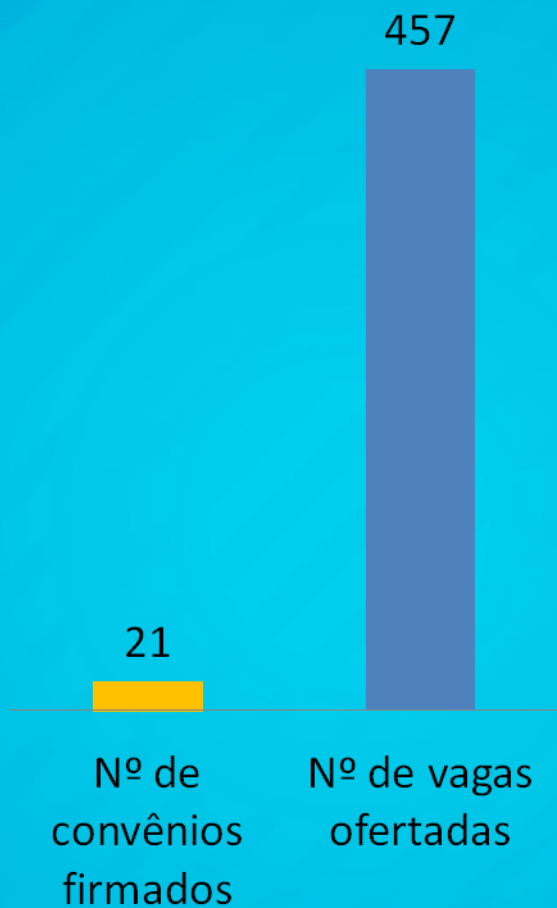


Total: 1.636



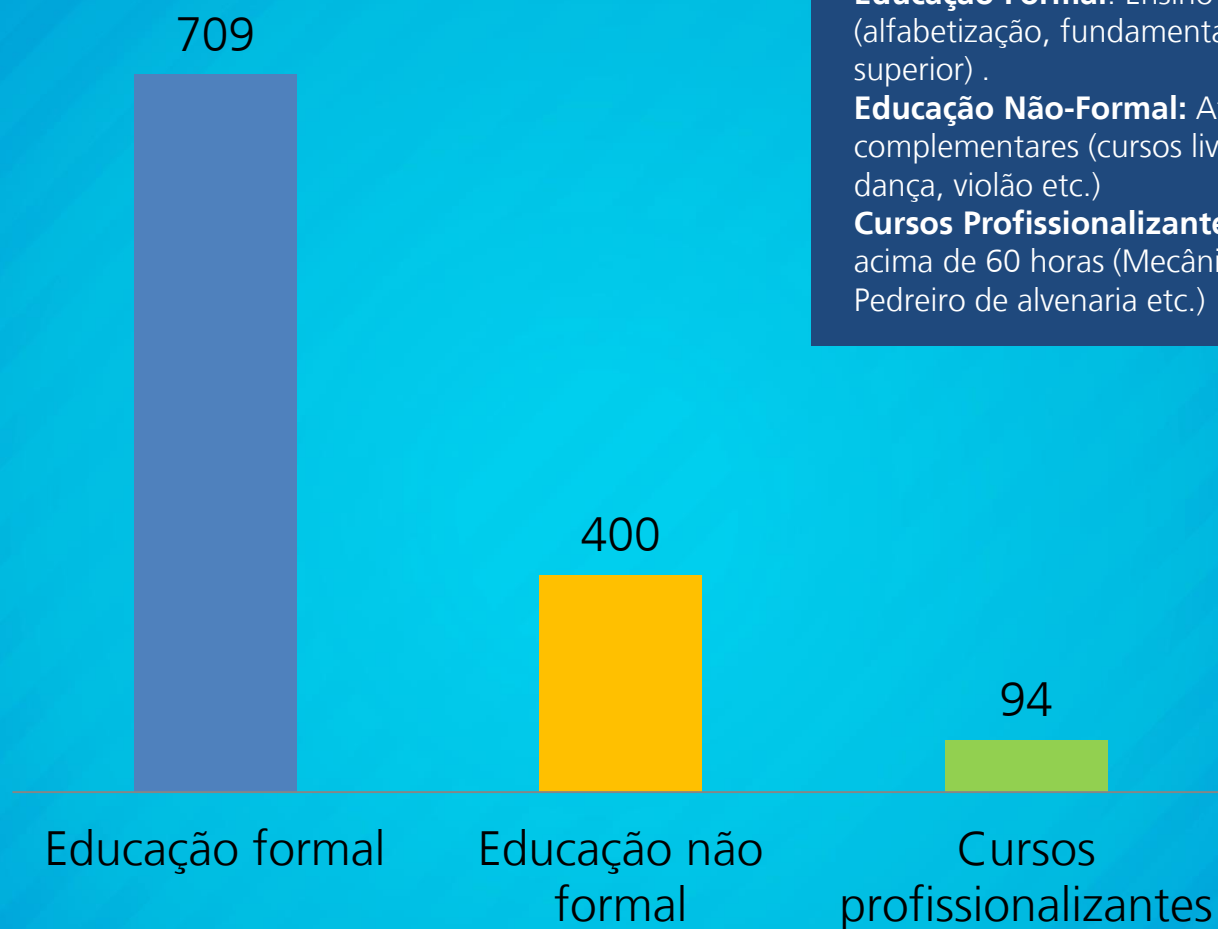
Instituições públicas e/ou privadas conveniadas à Susipe que ofertam vagas de trabalho à população carcerária





EDUCAÇÃO

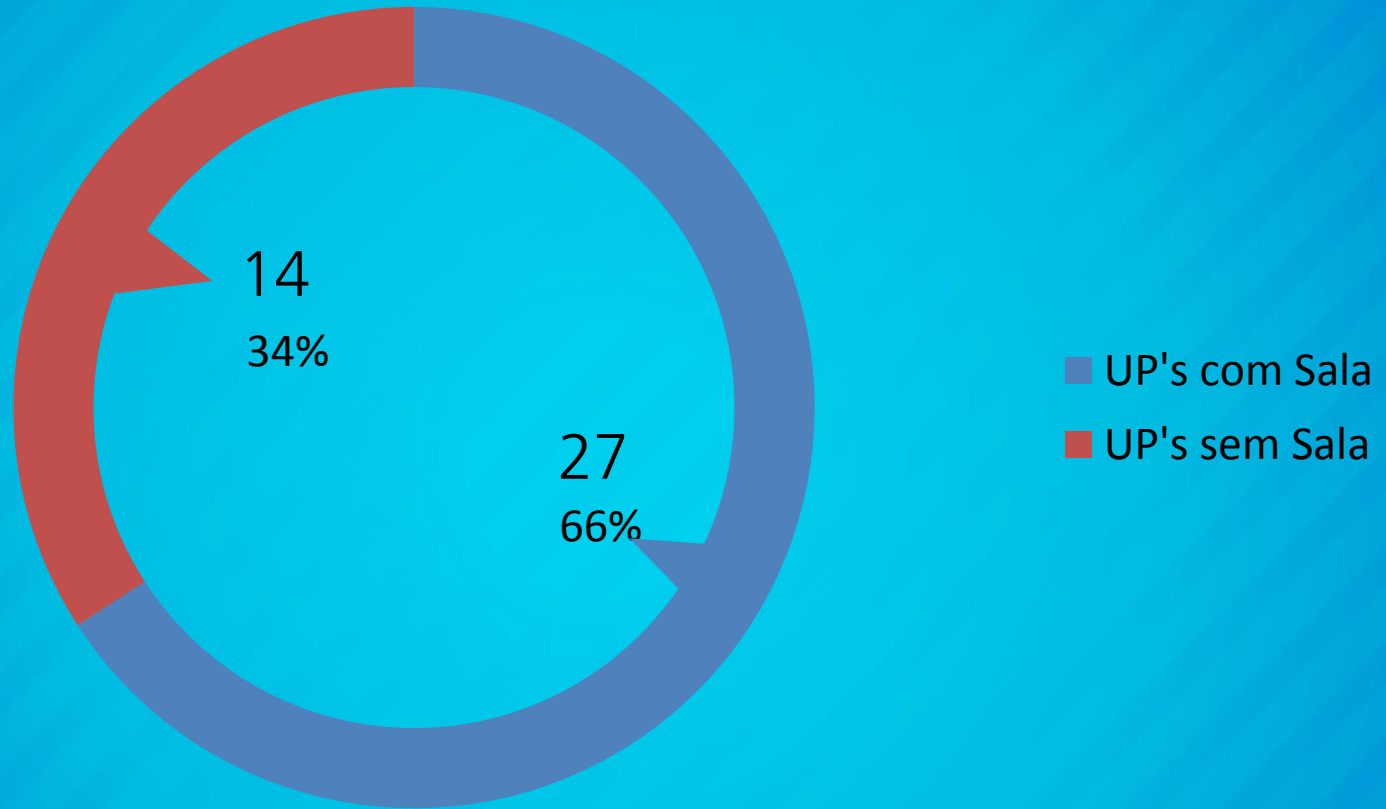


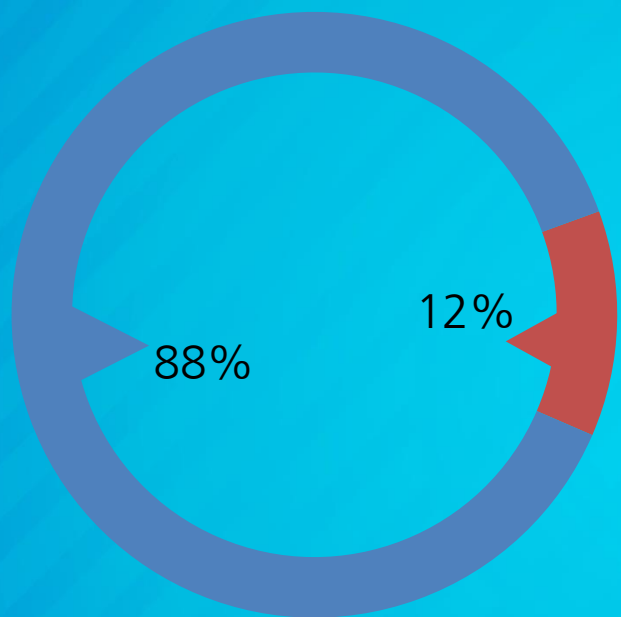


Educação Formal: Ensino Regular (alfabetização, fundamental, médio e superior) .

Educação Não-Formal: Atividades complementares (cursos livres, aulas de dança, violão etc.)

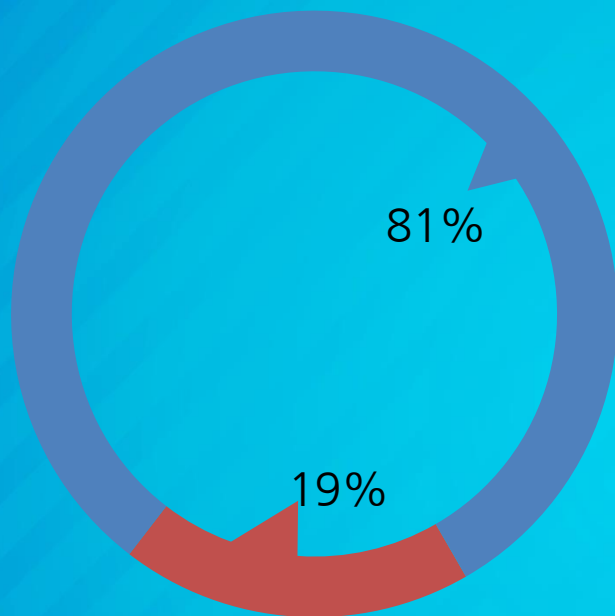
Cursos Profissionalizantes: Cursos acima de 60 horas (Mecânica de motos, Pedreiro de alvenaria etc.)





- Estudam
- Não estudam

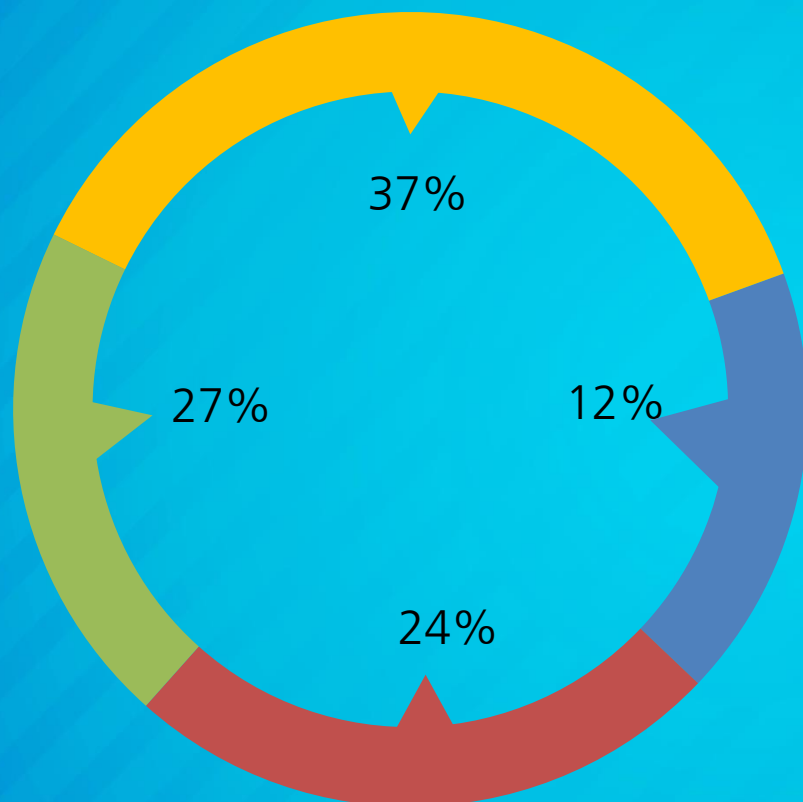
População carcerária total	12.599
Estudam	1.203
Não estudam	11.396



- Estudam
- Não estudam

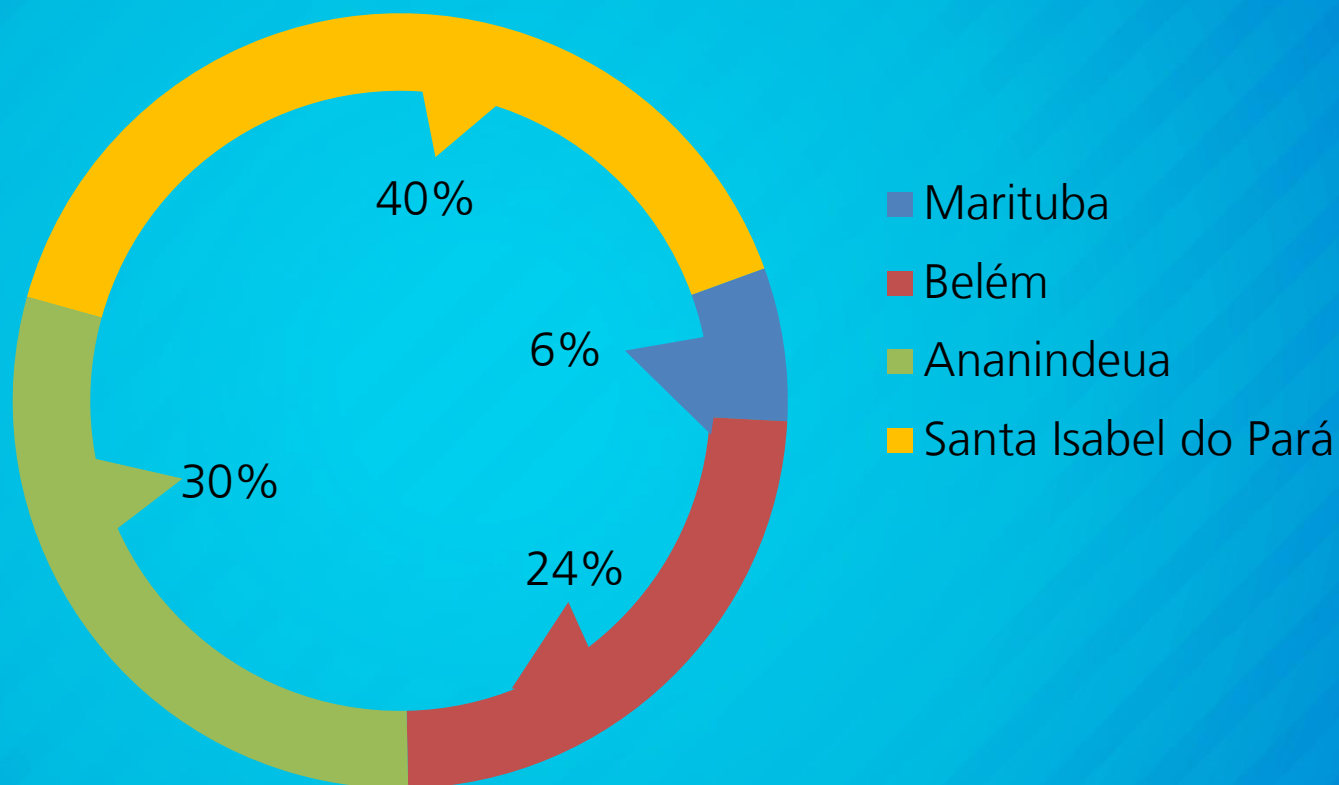
População carcerária feminina	772
Mulheres que não estudam	627
Mulheres que estudam	145
HCTP	0
CRRASHM	8
CRRAMA	35
CRRR	0
CRF	102
CRRRI	0
CTALT	0

1ª Região metropolitana

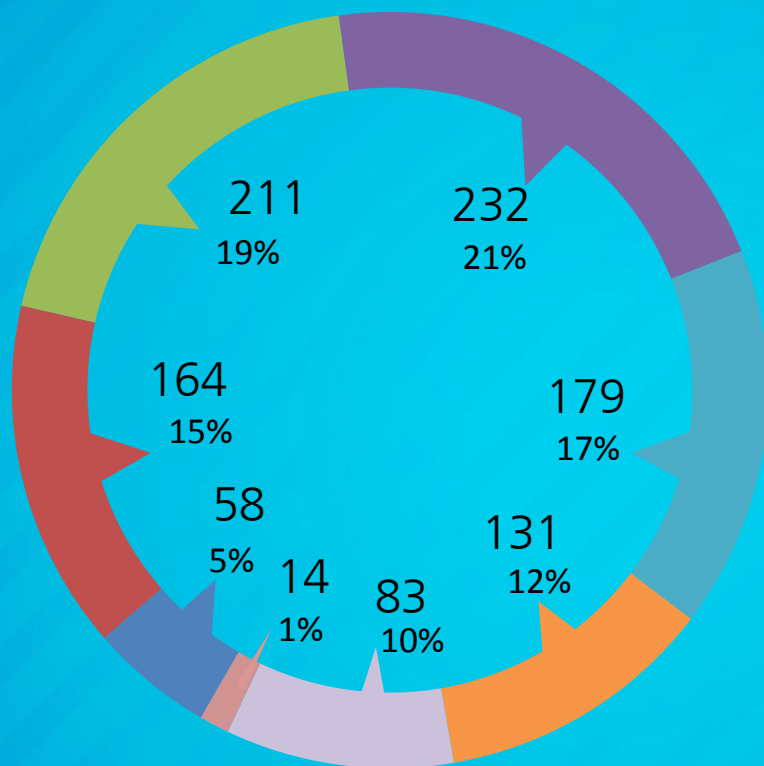


- Marituba
- Belém
- Ananindeua
- Santa Isabel do Pará

1ª Região metropolitana



Nº de alunos matriculados por série/nível



- Alfab.
- 1ª Fund.
- 2ª Fund.
- 3ª Fund.
- 4ª Fund.
- 1ª Médio
- 2ª Médio
- Ens. Superior

Projeto Arca da Leitura (Quantidades de bibliotecas e livros nas unidades prisionais)

Município	Unidade Prisional	Quantidade de Bibliotecas	Quantidade de livros
Ananindeua	CRF	1	2.134
Belém	CDPI	1	744
Bragança	CRRB	1	172
Marituba	PEM I	1	1.700
Marituba	PEM II	1	3.108
Marituba	PEM III	1	2.212
Mocajuba	CRRMOC	1	116
Santa Izabel	CRPP I	1	1.382
Santa Izabel	CRPP II	1	1.074
Santa Izabel	HCTP	1	1.371
Santa Izabel	CPASI	1	1.698
Santa Izabel	CRECAN	1	295
Cametá	CRRCAM	1	181
Capanema	CRRCAP	1	542
Paragominas	CRRPA	1	687
Salinas	CRRSAL	1	145
Tomé-açu	CRRTA	1	300
Total		17	17.861

ASSISTÊNCIA À SAÚDE





Quantidade	2014	Jan/15	Fev/15	Mar/15	Abr/15	Mai/15	Jun/15	Jul/15	Ago/15	Set/15	Out/15	Nov/15	Dez/15
Médico	9.337	650	257	901	649								
Enfermeiro	21.115	1.249	1.042	1.753	1.819								
Psicólogo	18.926	1.378	1.318	1.398	1.289								
Odontólogo	4.763	729	372	452	659								
Terapeuta ocupacional	2.439	375	311	234	121								
Técnico de enfermagem	192.023	16.970	13.918	16.820	14.242								
Serviço social - dsp	568	60	65	74	70								
Total	249.171	21.411	17.283	21.632	18.849								

Obs.: Soma de atendimento médico mensal - interno e extra-muro.

Procedimentos	2014	Jan/15	Fev/15	Mar/15	Abr/15	Mai/15	Jun/15	Jul/15	Ago/15	Set/15	Out/15	Nov/15	Dez/15
Externos (*)	6.234	475	326	532	486								
Internos (**)	220.441	21.411	17.215	21.632	18.849								
Total	226.675	21.886	17.541	22.164	19.335								

*Procedimentos Externos: saída de emergência, internação, consultas especializadas realizadas, procedimentos de todas as unidades prisionais.

**Procedimentos Internos: atendimentos de todos os profissionais (médico, psicólogo, odontólogo, terapeuta ocupacional, assistente social da DSP, enfermeiro e técnico de enfermagem) de saúde de todas as unidades prisionais.

Ações (atendimentos)	Jan/15	Fev/15	Mar/15	Abr/15	Mai/15	Jun/15	Jul/15	Ago/15	Set/15	Out/15	Nov/15	Dez/15
Mutirão	0	0	909	0								
Laboratorial - TB	80	54	72	101								
Tuberculose - TB	17	18	10	20								
Saúde Mental	44	37	38	58								
DST, HIV, Hepatite	9	12	4	1								
Hipertensão – Diabetes	46	48	12	15								
Hanseníase	1	4	2	5								
Ostomizados	2	3	2	8								
Necessidades Especiais	5	1	0	2								
Total	204	177	1.049	210								

Obs : Os atendimentos são referentes aos casos novos

Ações (atendimentos)	Jan/15	Fev/15	Mar/15	Abr/15	Mai/15	Jun/15	Jul/15	Ago/15	Set/15	Out/15	Nov/15	Dez/15
Número de atendimentos	729	372	452	659								
Exame clínico	474	302	335	489								
Exame específico	25	0	64	0								
Tartarectomias	48	39	64	30								
Extrações	334	189	204	358								
Obturações	Resina	20	16	46	56							
	Amálgama	10	4	9	0							
Suturas	144	91	83	264								
Nº de anestésicos utilizados	220	393	124	609								
Curativos	40	36	45	33*								
Remoções de suturas	77	33	44	64								
Injetáveis	280	0	163	48								
Medicamentos	6	0	94	1.009								
Total Geral	2.407	1.475	1.727	3.619								

Atividades	2014	Jan/15	Fev/15	Mar/15	Abr/15	Mai/15	Jun/15	Jul/15	Ago/15	Set/15	Out/15	Nov/15	Dez/15
Individual	18.926	1.378	1.318	1.398	1.289								
Grupal	1.200	17	116	112	86								
Atendimento Familiar	2.614	267	176	243	153								
Funcionários	635	53	69	40	68								
Total	23.375	1.715	1.679	1.793	1.596								

Procedimentos	2014	Jan/15	Fev/15	Mar/15	Abr/15	Mai/15	Jun/15	Jul/15	Ago/15	Set/15	Out/15	Nov/15	Dez/15
Av.Inici/Triagem	13.127	661	719	865	799								
Anamneses	3.332	201	229	353	182								
Dinâm.Grupo	644	39	43	31	19								
Teste Psicológico	377	10	29	17	0								
Escut./Acons.Psic.	6.545	347	422	426	779								
Estudo de Caso	669	58	17	5	26								
Coleta de dados complem.	3.919	208	277	243	243								
Palestra	117	5	6	7	3								
Oficinas	149	1	0	5	1								
Acomp.Psicoterapêu tico	1.384	84	76	74	42								
Acomp.consulta externa	565	48	19	23	22								
Total	30.828	1.662	1.837	2.049	2.116								

Nº de Atendidos	2014	Jan/15	Fev/15	Mar/15	Abr/15	Mai/15	Jun/15	Jul/15	Ago/15	Set/15	Out/15	Nov/15	Dez/15
Acompanhamento Individual	2.663	375	311	234	151								
Acompanhamento e Encaminhamento a Educação	12	0	0	0	0								
Atendimento em Grupo	74	0	1	0	1								
Atendimento Individual	901	46	81	30	115								
Atendimento Psiquiátrico	50	0	8	0	5								
Atendimento em Reabilitação Físico-Funcional	55	40	21	13	12								
Atendimento Familiar e/ou orientação familiar	125	4	21	3	15								
Total	3.880	465	443	280	299								

Nº de Procedimentos	2014	Jan/15	Fev/15	Mar/15	Abr/15	Mai/15	Jun/15	Jul/15	Ago/15	Set/15	Out/15	Nov/15	Dez/15
Triagens	1.100	254	203	245	174								
Avaliação Técnica	1.179	182	132	134	150								
Grupo Terapêutico	34	5	7	6	4								
Oficina Terapêutica	31	0	1	5	0								
Atividades Culturais	29	0	0	0	2								
Total	2.373	441	343	390	330								

	2014	Jan/15	Fev/15	Mar/15	Abr/15	Mai/15	Jun/15	Jul/15	Ago/15	Set/15	Out/15	Nov/15	Dez/15
Consultas médicas internas	9.337	657	257	901	649								
Consultas médicas externas	3.266	265	202	177	181								
Total	12.603	922	459	1.078	830								

	2014	Jan/15	Fev/15	Mar/15	Abr/15	Mai/15	Jun/15	Jul/15	Ago/15	Set/15	Out/15	Nov/15	Dez15
Verificação de Sinais Vitais	38.124	3.385	2.793	3.201	2.688								
Curativos	20.200	1.510	1.627	2.062	1.650								
Auxilio de Pequenas Cirurgias	3.714	302	262	785	257								
Nebulização	3.063	214	301	255	230								
Retirada de Pontos	1.953	133	135	168	121								
TOTAL	67.054	5.544	5.118	6.471	4.946								

	2014	Jan/15	Fev/15	Mar/15	Abr/15	Mai/15	Jun/15	Jul/15	Ago/15	Set/15	Out/15	Nov/15	Dez/15
1ª VEZ	45.870	4.300	2.808	3.445	4.607								
Retorno	146.153	13.164	11.110	13.375	9.635								
Total	192.023	17.464	13.918	16.820	14.242								

ASSISTÊNCIA INTEGRADA

A Assistência Integrada é oferecida aos presos, egressos e familiares com o objetivo de garantir acesso aos bens e serviços, a ampliação da cidadania, bem como a garantia dos Direitos Humanos sem discriminação, tais como: educação, saúde, previdência, trabalho e renda e habitação.

PÚBLICO	2014	ABRIL	Jan/Abril
Preso	53.247	4.707	17.153
Egresso/Prisão Domiciliar	879	92	301
Monitorado Eletronicamente	441	41	204
Familiar	32.937	3.466	12.414
TOTAL	87.504	8.306	30.072

REDE DE SERVIÇOS	2014	ABRIL					Jan/Abril
		Preso	Egresso/Prisão Domiciliar	Monitorado Eletronicamente	Familiar	Total	
ASSISTÊNCIA (CRAS, CREAS, SEJUDH, Cartórios, Programas de Renda Mínima etc)	2.535	85	09	02	246	342	1.014
JUSTIÇA (Defensoria, Ministério Público, VEP, Tribunal etc)	3.689	127	02	05	175	309	1.145
SAÚDE (SESPA, SESMA, Unidades de Saúde etc)	935	31	11	03	76	121	380
EDUCAÇÃO (SEDUC, SEMEC, Escolas etc.)	906	40	10	03	66	119	406
PREVIDÊNCIA (INSS)	1.193	78	01	---	181	260	728
TOTAL	9.258	361	33	13	744	1.151	3.673

Documentação	2014	ABRIL					Jan/Abril
		Preso	Egresso/Prisão Domiciliar	Monitorado Eletronicamente	Familiar	Total	
RG	1.264	78	14	04	67	163	520
Certidão de Nascimento	785	32	03	01	73	109	296
CTPS	239	08	03	02	03	16	72
CPF	360	09	04	---	---	13	143
NIT	128	03	04	---	---	07	26
Título Eleitoral (Declaração)	293	---	11	01	02	14	73
TOTAL	3.069	130	39	08	145	322	1.130

**ESCOLA DE
ADMINISTRAÇÃO
PENITENCIÁRIA**



Cursos	Período	Qtde	Público alvo
TREINAMENTO BASICO DE AGENTES PENITENCIARIOS –BREVES -Turma II	25/03 A 03/04/2015	07	Candidatos aos cargos de Agente Penitenciário, Técnicos de Enfermagem , Assistentes Administrativos , Motoristas .
PESQUISAS ACADÊMICAS		03	Estudantes acadêmicos que tem como objeto de estudo o Sistema Penitenciário do Pará.
Total		10	

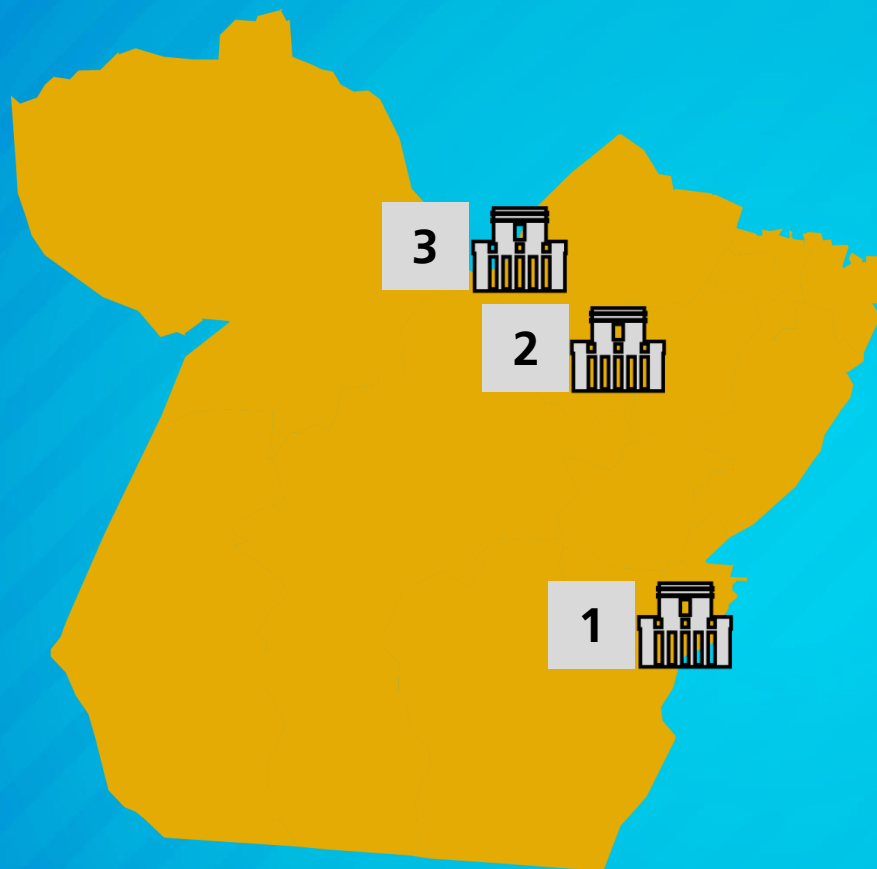
ATENDIMENTO AO SERVIDOR



Especialidade	Numero de atendimentos
Atendimento de Psicologia no consultório da DAS/Atendimento Domiciliar e Hospitalar	31
Atendimento de Serviço Social no consultório da DAS/Atendimento Domiciliar e Hospitalar	50
Atendimento Médico no consultório da DAS	20
Atestados Médicos Recebidos na DAS e Visados Pelo Médico	181
Atendimento de Nutrição no consultório da DAS/Atendimento Domiciliar e Hospitalar	34
Atendimento para verificação de Pressão Arterial no consultório da DAS	11
Cheque Moradia	260
Total	587

INVESTIMENTOS NO SISTEMA PENITENCIÁRIO PARAENSE

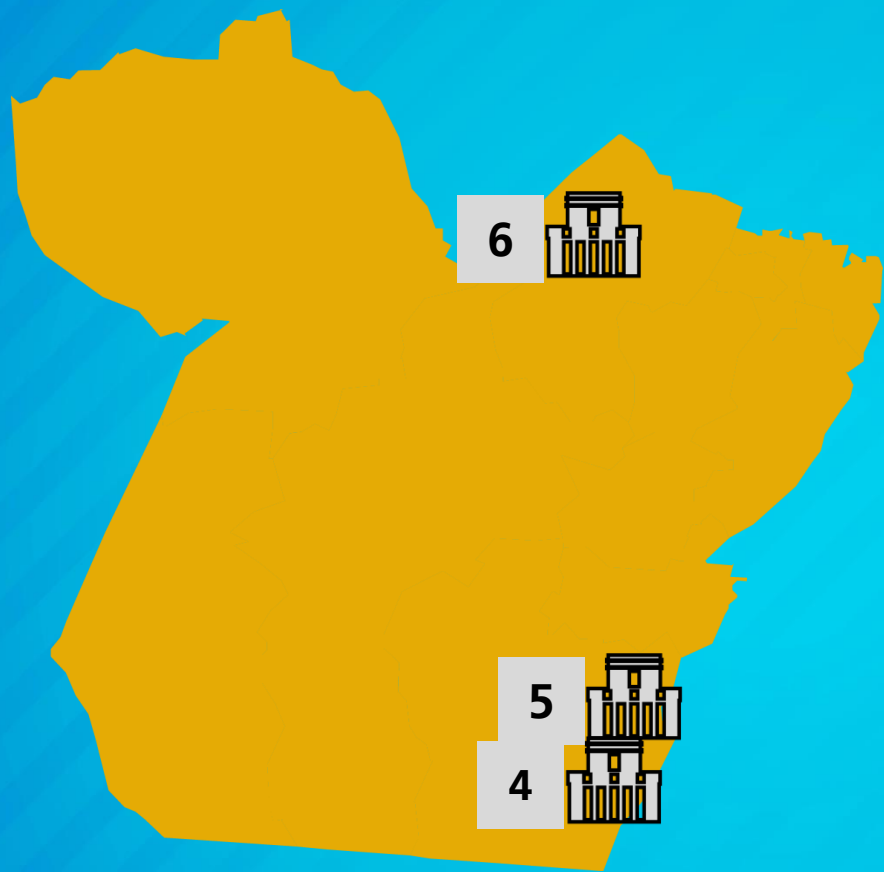




Construção do Centro de Reeducação Feminino de Marabá **1**
Investimento Federal: R\$ 2.635.387,76
Investimento Estadual: R\$ 1.553.692,80
VALOR TOTAL: R\$ 4.189.080,56
Vagas: 86
Regime: Fechado
Andamento: 98,48%
Previsão de entrega: Jul/2015

CTM II – Sta. Izabel **2**
Investimento: R\$ R\$ 3.445.373,74
Vagas: 292
Regime: Fechado
Andamento: 76,44%
Previsão de entrega: Jun/2015

Construção da Central de Triagem III - Masculina– Sta. Izabel **3**
Investimento Estadual: R\$ 3.923.230,58
Vagas: 316
Regime: Fechado
Andamento: 82,52%
Previsão de entrega: Nov/2015



4

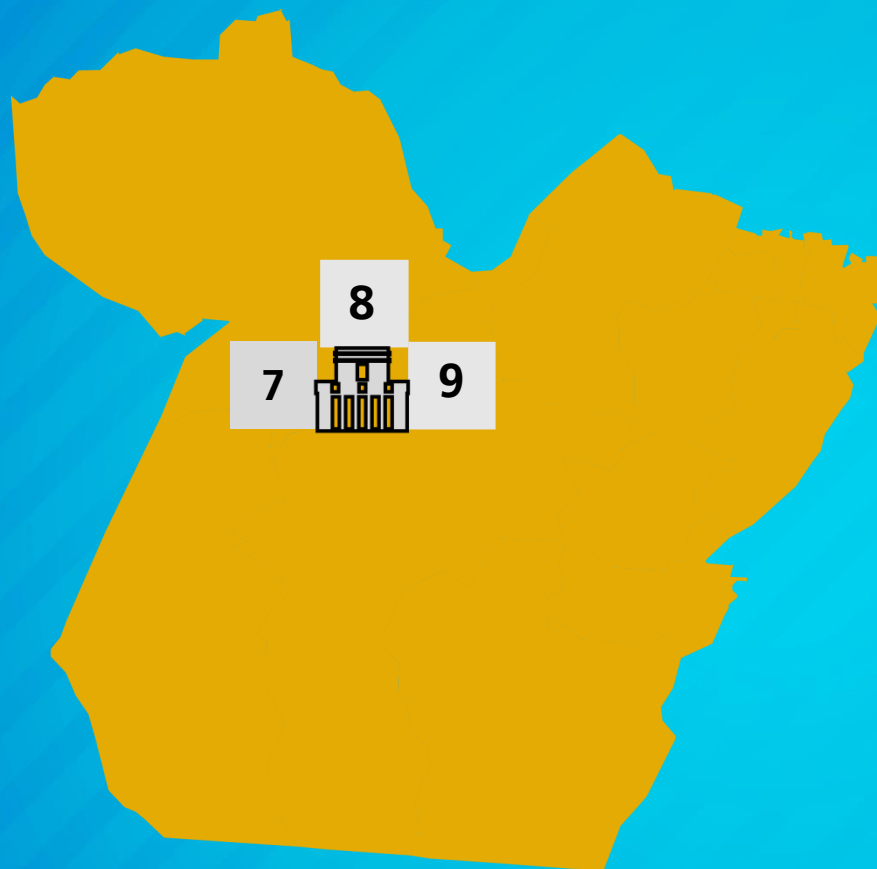
Construção do Centro de Recuperação Masculino de São Félix do Xingu
 Investimento Federal: R\$ 2.922.212,25
 Investimento Estadual: R\$ 1.209.622,02
VALOR TOTAL: R\$ 4.131.834,27
 Vagas: 128
 Regime: Fechado
 Andamento: 42,01%
 Previsão de entrega: Jan/2016

5

Construção da Cadeia Pública – Masculina – Parauapebas
 Investimento Estadual : R\$ 5.635.445,06
 Vagas: 306
 Regime: Fechado
 Andamento: 48,58%
 Previsão de entrega : Dez/2015

6

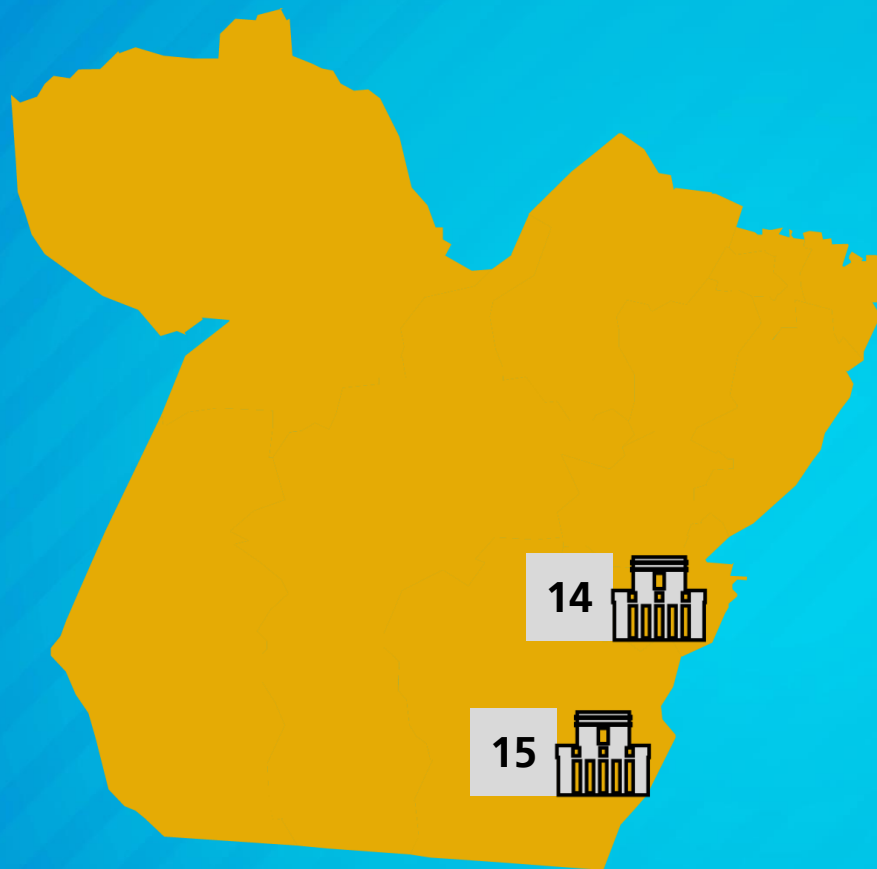
Construção da Cadeia Pública Jovens-Adultos / DEPEN - Santa Izabel
 Investimento Federal : R\$ 14.850.000,00
 Investimento Estadual: R\$ 1.485.777,00
VALOR TOTAL: R\$ 16.335.777,00
 Vagas: 603
 Regime: Fechado
 Andamento: 25,60%
 Previsão de entrega: Out/2015



Construção do Centro de Recuperação Masculino em Vitória do Xingu-NESA **7**
Investimento: R\$ 9.207.846,42
Vagas: 306
Regime: Fechado
Andamento: 8,19%
Previsão de entrega: Nov/2015

Construção do Centro de Reeducação Feminino de Vitória do Xingu-NESA **8**
Investimento: R\$ 7.777.453,54
Vagas: 105
Regime: Fechado
Andamento: 8,51%
Previsão de entrega: Nov/2015

Construção da Colônia Industrial de Vitória do Xingu - NESA **9**
Investimento: R\$ 8.014.685,87
Vagas: 201
Regime: Semi-aberto
Andamento: 8,43%
Previsão de entrega: Nov/2015

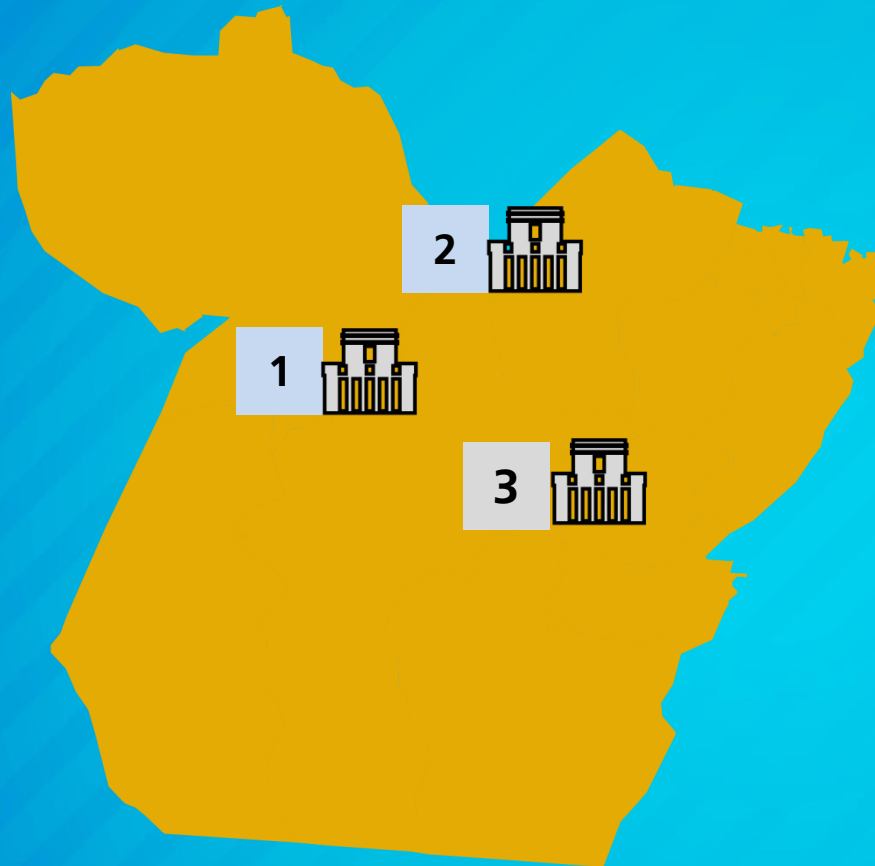


Construção de Poço Tubular – CT Marabá
VALOR TOTAL: R\$ 6.322.898,28
Andamento: 98%
Previsão de entrega: Mai/2015

14

Construção da Cadeia Pública de Redenção
VALOR TOTAL: R\$6.729.500,13
Andamento: 0%
Previsão de entrega: Jun/2016

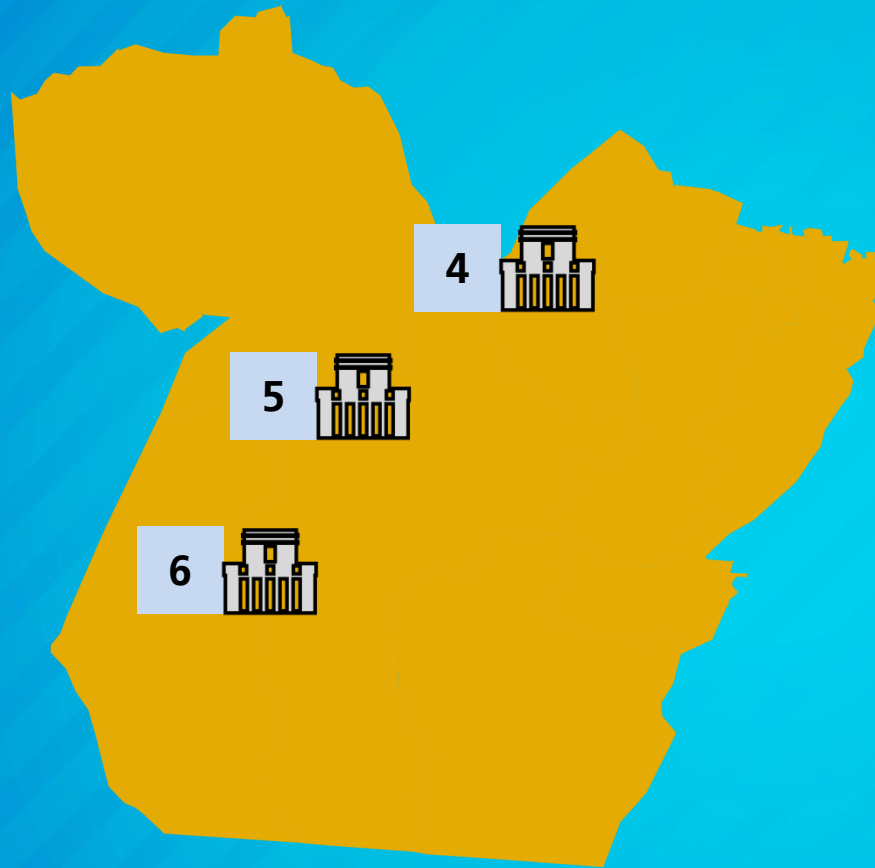
15



Construção do Centro de Reeducação Feminino de Santarém **1**
Investimento Federal: R\$ 2.635.387,76
Investimento Estadual: R\$ 750.619,00
VALOR TOTAL: R\$ 3.386.006,76
Vagas: 86
Regime: Fechado
Andamento: 63,72% - Em análise na Caixa Econômica para novo Processo Licitatório.

Construção de Berçário com 12 leitos no Centro de Reeducação Feminino **2**
Investimento: R\$ 693.781,61
Andamento: 82,28% Executado - Projeto em análise na Caixa Econômica Federal - Aguardando novo Processo Licitatório

Construção da Cadeia Pública – Masculina – Tomé-Açu **3**
Investimento Estadual : R\$ 3.432.617,94
Vagas: 316
Regime: Fechado
Andamento: 53,29%
Previsão de entrega: Aguardando novo Processo Licitatório

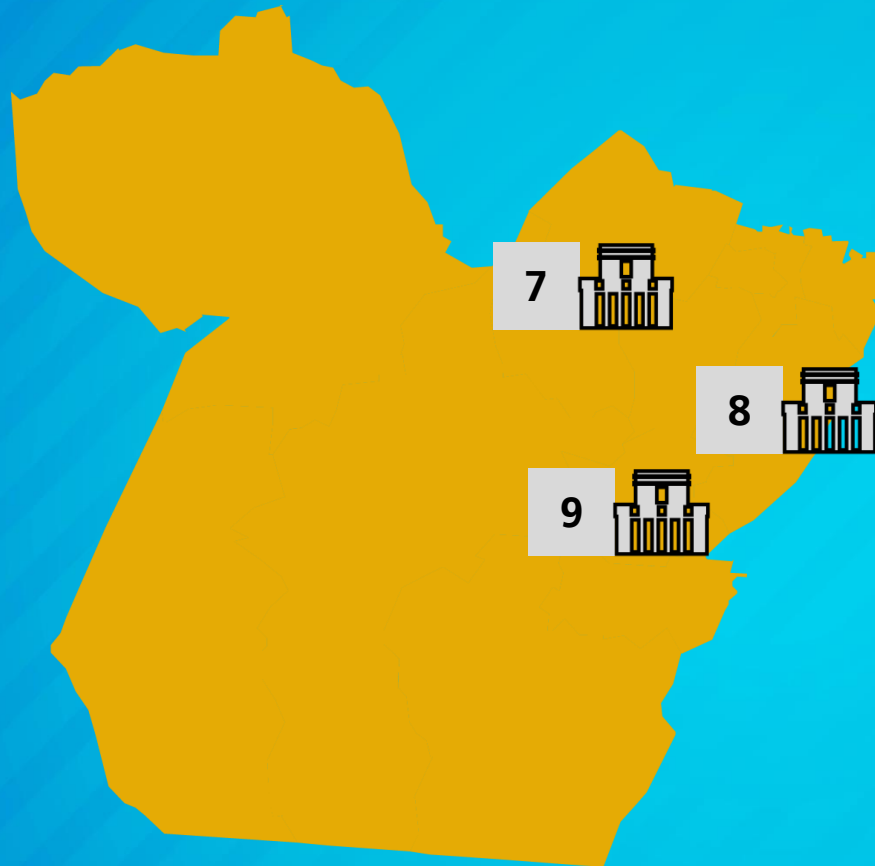


Penitenciária Feminina de Marituba **4**
Investimento: R\$ 9.000.000,00
Vagas: 306
Regime: Fechado
Situação: Aguardando liberação do terreno.

Construção da Cadeia Pública Masculina de Alenquer **5**
Investimento: R\$ 7.000.000,00
Vagas: 306
Regime: Fechado
Situação: Aguardando documentação fundiária.

Construção da Cadeia Pública Masculina de Itaituba **6**
Investimento: R\$ 7.000.000,00
Vagas: 306
Regime: Fechado
Situação: Aguardando documentação fundiária.

Obras aguardando processo licitatório



Ampliação do Centro de Recuperação de Abaetetuba
Investimento Federal: R 3.442.500,00
Investimento Estadual R\$ 2.861.922,86
VALOR TOTAL: R\$ 6.304.422,86
Vagas: 306
Regime: Fechado
Andamento: 12,51%
Situação: Aguardando novo Processo Licitatório

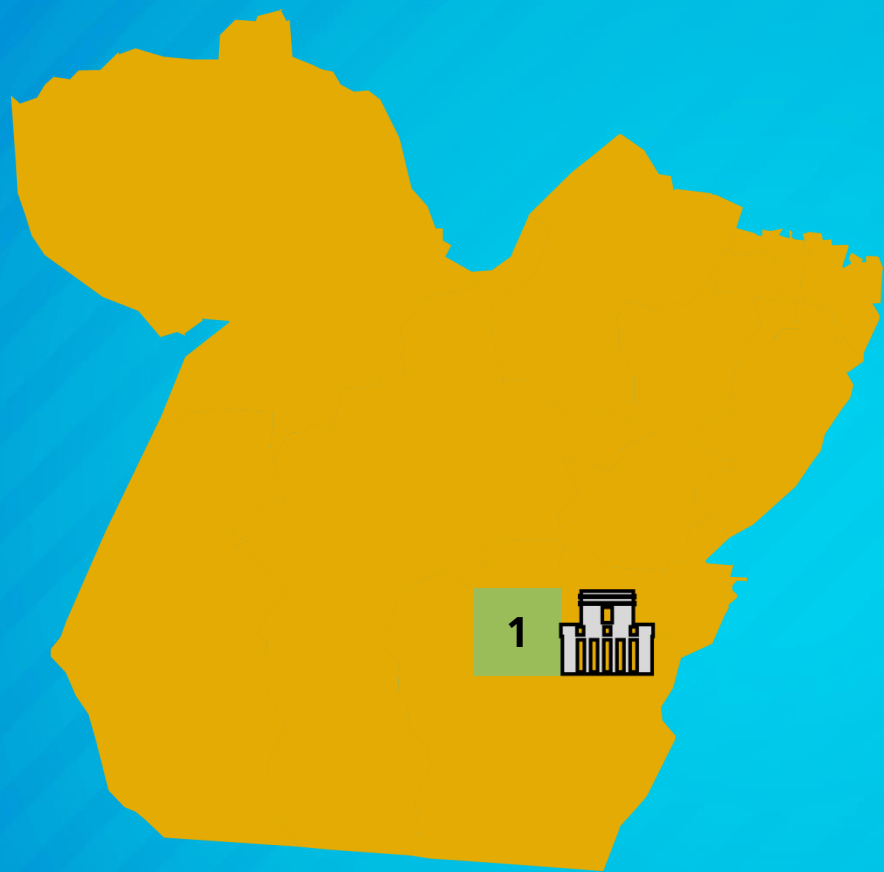
7

Ampliação do Centro de Recuperação de Paragominas
Investimento Federal: R 3.442.500,00
Investimento Estadual R\$ 3.004,636,11
VALOR TOTAL: R\$ 6.447.136,11
Vagas: 306
Regime: Fechado
Situação: Aguardando novo Processo Licitatório

8

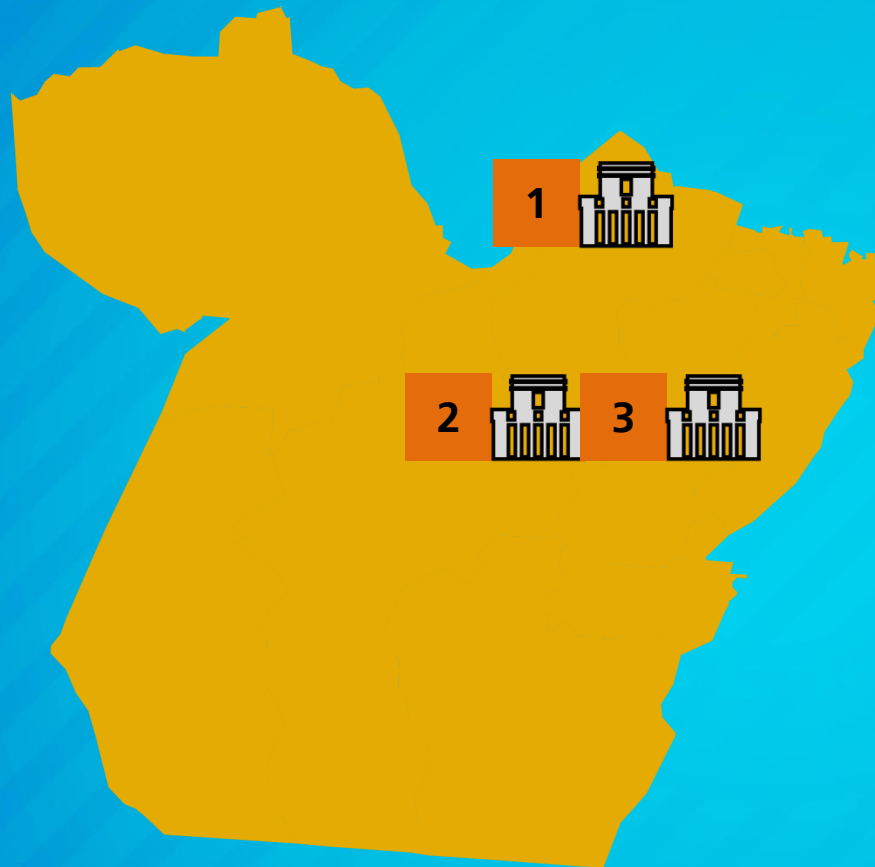
Ampliação do Centro de Recuperação de Tucuruí
Investimento Federal: R\$ 2.362.500,00
Investimento Estadual R\$ 3.960.398,28
VALOR TOTAL: R\$ 6.322.898,28
Vagas: 210
Regime: Fechado
Situação: Aguardando novo Processo Licitatório

9



Construção da Cadeia Pública Masculina – Conceição do Araguaia
Investimento: R\$ 6.717.070,86
Vagas: 306
Regime: Fechado

1

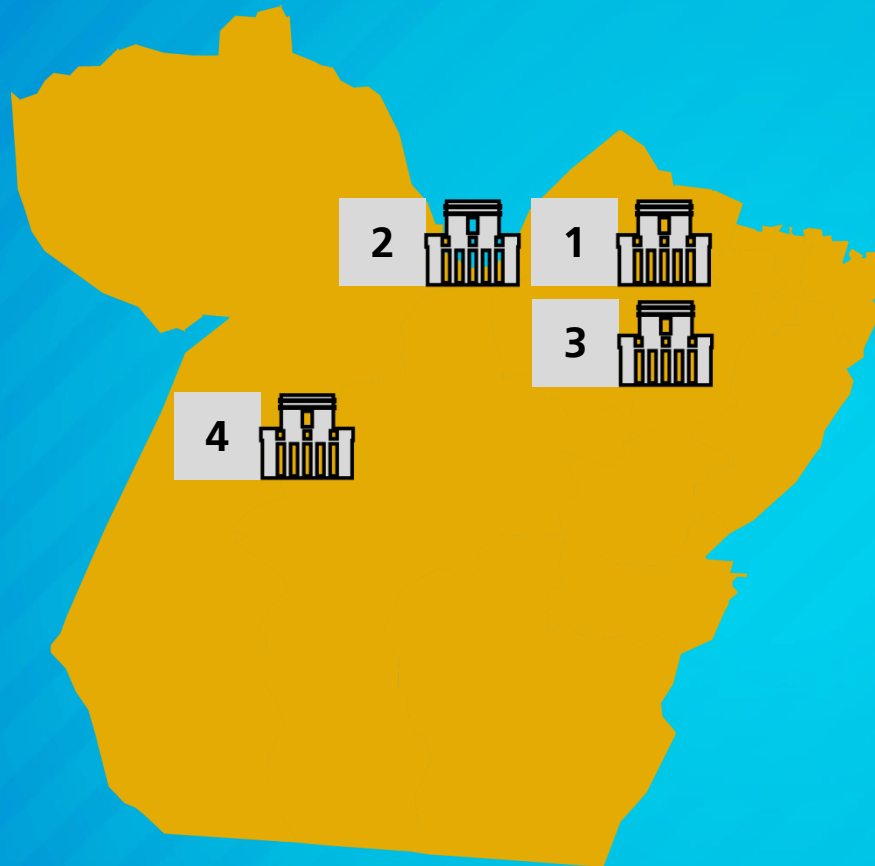


Complexo Penitenciário de Santa Izabel **1**
Investimento: R\$ 1.859.023,75
Objeto: Reforma e ampliação de cerca perimetral e da guarita de controle de acesso ao complexo
Andamento: 97,02%
Projeto em análise na Caixa Econômica Federal - Aguardando nova reprogramação

Colônia Penal Agrícola de Santa Izabel do Pará **2**
Andamento: 61,99%
Investimento: R\$ 1.015.813,24
Objeto: Reforma dos Alojamentos
Previsão de Entrega: Nov/2015

Reforma Parcial do Centro de Recuperação Agrícola Silvio Hall de Moura **3**
Andamento: 72,36%
Investimento: R\$ 147.763,29
Objeto: Reforma parcial do CRASHM
Previsão de Entrega: Nov/2015

TOTAL DAS REFORMAS: 3.022.600,28

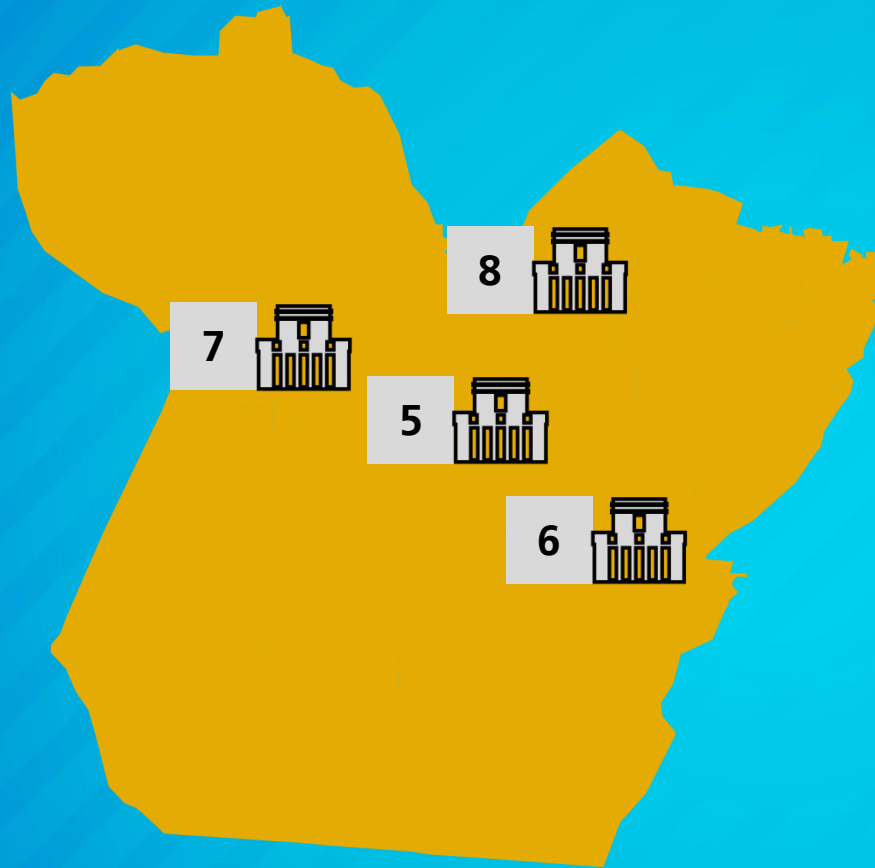


Centro de Progressão Penitenciária de Belém - CPPB **1**
Investimento: R\$ 410.697,60
Objeto: Reforma e ampliação do CPPB
Vagas: 91
Situação: 100% concluída

Centro de Recuperação de Breves - CRB **2**
Investimento: R\$ 4.047.711,20
Objeto: Construção do CRB
Vagas: 128
Situação: 100% concluída

Colônia Penal Agrícola de Sta. Isabel - CPASI **3**
Investimento: R\$ 5.492.378,58
Objeto: Construção de 03 alojamentos na CPASI
Vagas: 382
Situação: 100% concluída

Unidade Básica de Saúde de Santarém – CRASHM **4**
Investimento: R\$ 104.932,47
Andamento: 100%

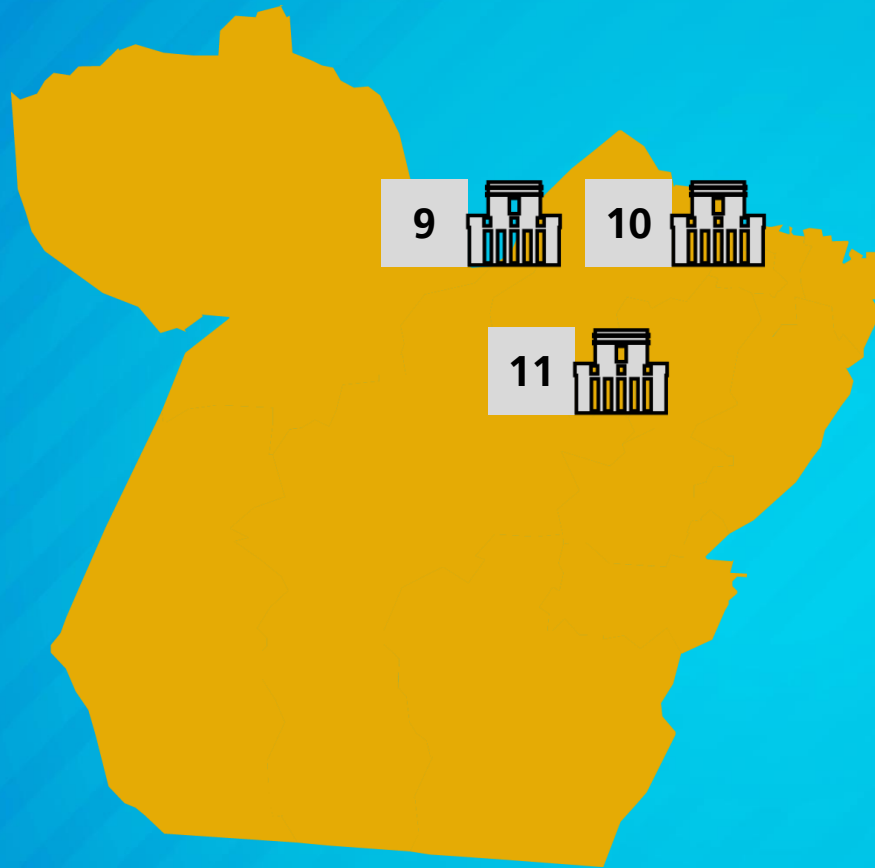


**Unidade Básica de Saúde do
CRF/Ananindeua** **5**
Investimento: R\$ 142.204,62
Andamento: 100% concluída

**Construção da Central de Triagem –
Masculina – Marabá** **6**
Investimento Estadual: R\$ 4.357.002,97
Vagas: 292
Regime: Fechado
Andamento: 100% concluída

**Construção da Central de Triagem
Masculina de Santarém** **7**
Investimento Estadual: R\$ 4.357.002,97
Vagas: 316
Regime: Fechado
Andamento: 100% concluída

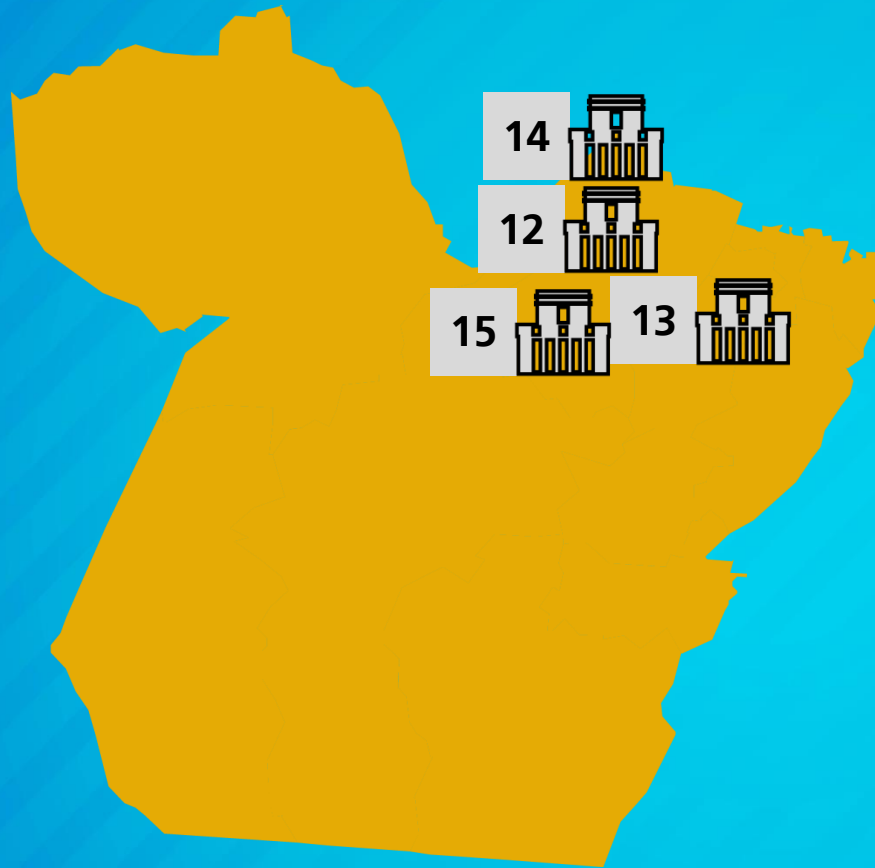
**Construção de Módulo – Semi-aberto -
Bragança** **8**
Investimento Estadual: R\$ 613.310,73
Vagas: 62
Regime: Semi-Aberto
Andamento: 100% concluída



Centro de Reeducação Feminino
Investimento: R\$ 183.757,61 **9**
Objeto: Construção de Estação de Tratamento de Esgoto
Andamento: 100% concluída

Centro de Recuperação de Bragança
Investimento: R\$ 108.778,72 **10**
Objeto: Revitalização do Sistema de água, esgoto e reforma das instalações elétricas do Centro de Recuperação de Bragança
Situação: 100% concluída

Centro de Recuperação de Mocajuba
Investimento: R\$ 187.068,07 **11**
Objeto: Reforma Predial e Readequação/Ampliação do Sistema de Efluentes Composto de um Filtro Anaeróbico, mais um Sumidouro
Situação: 100% concluída

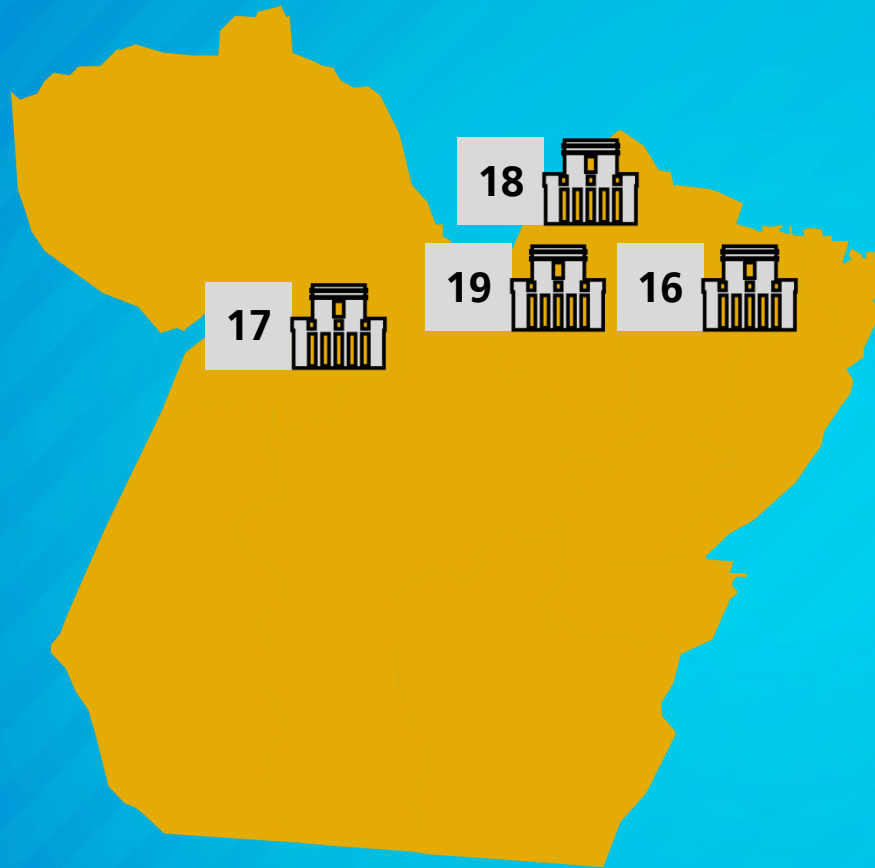


Colônia Penal Agrícola de Santa Izabel
Investimento: R\$ 146.025,42
Objeto: Reforma do Bloco Pedagógico
Situação: 100% concluída **12**

Centro de Recuperação de Paragominas
Investimento: R\$ 142.307,90
Objeto: Construção de Muralha
Situação: 100 % concluída **13**

Colônia Penal Agrícola de Santa Izabel
Investimento: R\$ 103.567,50
Objeto: Construção do Poço Artesiano e Subestação
Situação: 100% concluída **14**

Centro de Reeducação Feminino - Ananindeua
Investimento: R\$ 120.568,53
Objeto: Reforma e Ampliação - Quartel do Corpo da Guarda - PM
Situação: 100% concluída **15**



Prédio Anexo – Sede SUSIPE
Investimento: R\$ 83.912,14
Objeto: Construção de Subestação Aérea- Prédio Anexo
Situação: 100% concluída

16

Centro de Recuperação Silvio Hall de Moura – Santarém
Investimento: R\$ 426.064,00
Objeto: Reforma da Cobertura, das Instalações Elétricas e Hidrossanitárias do CRASHM
Situação: 100% concluída

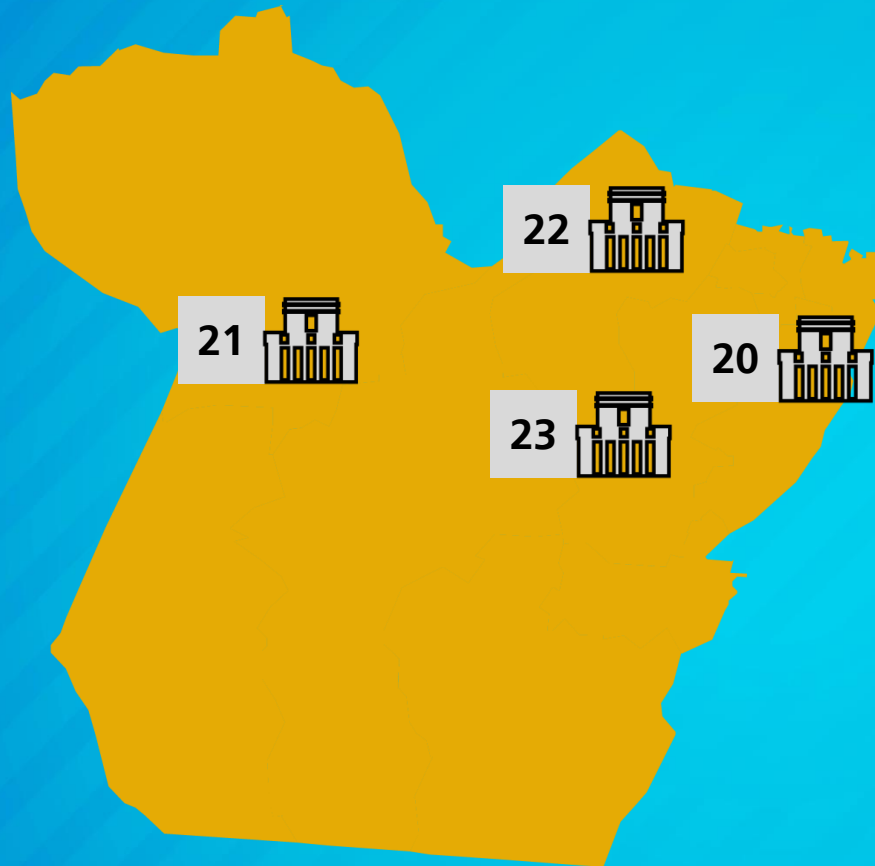
17

Complexo Penitenciário de Santa Izabel - CRPP I
Investimento: R\$ 91.984,92
Objeto: Sistema de Abastecimento de Água no CRPP I
Situação: 100% concluída

18

Centro de Recuperação Feminino de Ananindeua
Investimento: R\$ 33.032,33
Objeto: Perfuração de poço artesiano no CRF/Ananindeua
Situação: 100% concluída

19

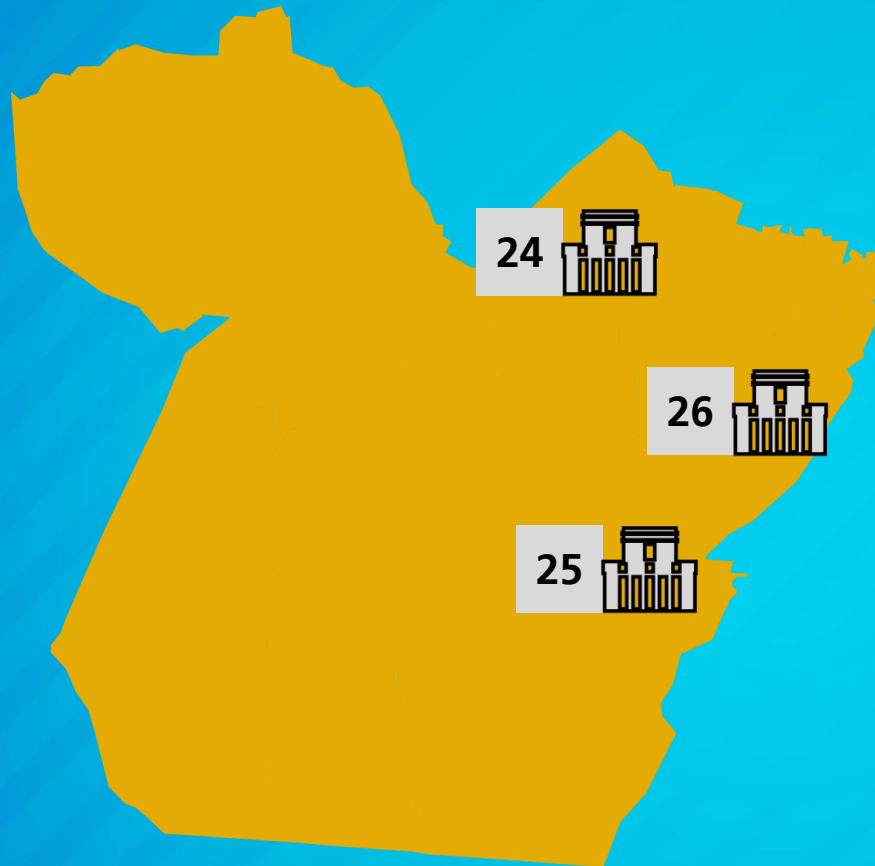


Centro de Recuperação de Tomé Açú
Investimento: R\$ 141.501,06
Objeto: Construção da muralha do Centro de Recuperação de Tomé-Açú
Situação: 100% concluída

Centro de Recuperação de Santarém
Investimento: R\$ 147.763,29
Objeto: Reforma de Espaço Físico
Situação: 100% concluída

CR Penitenciário do Pará II - St^a Izabel do Pará
Investimento: R\$ 98.000,93
Objeto: Reforma da Muralha do CRPP II
Situação: 100% concluída

Centro de Recuperação Penitenciário do Pará
Objeto: Reforma das guaritas e Instalações elétricas da Muralha do CRPP I
Investimento: R\$ 175.353,70
Situação: 100% concluída



Centro de Reeducação Feminino Ananindeua **21**
Investimento: R\$ 149.587,34
Objeto: Reforma e Revitalização do Espaço - CRF
Situação: 100% concluída

Centro de Recuperação Agrícola Mariano Antunes de Marabá - CRAMA **22**
Investimento: R\$ 149.903,53
Objeto: Obra de construção do muro de isolamento do CRAMA
Situação: 100% concluída

Centro de Recuperação de Paragominas **23**
Objeto: Reforma do Sistema de esgoto de Paragominas
Investimento: R\$ 57.369,96
Situação: 100% concluída

Investimentos e Vagas no período de 2011 a 2015.
Investimento: R\$ 173.918.787,19
Vagas: 6.589

TOTAL: R\$22.071.788,09

**ATIVIDADES DA
CORREGEDORIA - GERAL
PENITENCIÁRIA**

	Janeiro	Fevereiro	Março	Abril	Maió	Junho	Julho	Agosto	Setembro	Outubro	Novembro	Dezembro
Procedimentos instaurados	14	58	48	70								
Relatórios conclusivos	33	62	47	45								
Intimações expedidas	126	56	169	75								
Depoimentos na CGP e casas penais	116	50	179	137								
Atendimentos a familiares	11	09	05	07								
Palestras/Cursos	07	05	05	05								
Viagens às unidades prisionais do interior	-	-	01	06								



Superintendência do Sistema Penitenciário do Estado do Pará

Divisão de Tecnologia da Informação

infopen@webmail.susipe.pa.gov.br

(91) 3239 4242



SIMÃO ROBISON OLIVEIRA JATENE

Governador

JOSÉ DA CRUZ MARINHO

Vice-Governador do Estado do Pará

MICHELL MENDES DURANS DA SILVA

Secretário de Estado de Justiça e Direitos Humanos

ANDRÉ LUIZ DE ALMEIDA E CUNHA

Superintendente do Sistema Penitenciário do Estado do Pará