



SUSIPE

em números

ABRIL 2016

SUMÁRIO





60

ASSISTÊNCIA
À SAÚDE

ASSISTÊNCIA
SOCIAL

75

82

ASSISTÊNCIA
AO EGRESSO
E FAMÍLIA

89

ESCOLA DE
ADMINISTRAÇÃO
PENITENCIÁRIA

92

ATENDIMENTO
AO SERVIDOR

95

INVESTIMENTOS
NO SISTEMA
PENITENCIÁRIO
PARAENSE

112

ATIVIDADES DA
CORREGEDORIA - GERAL
PENITENCIÁRIA

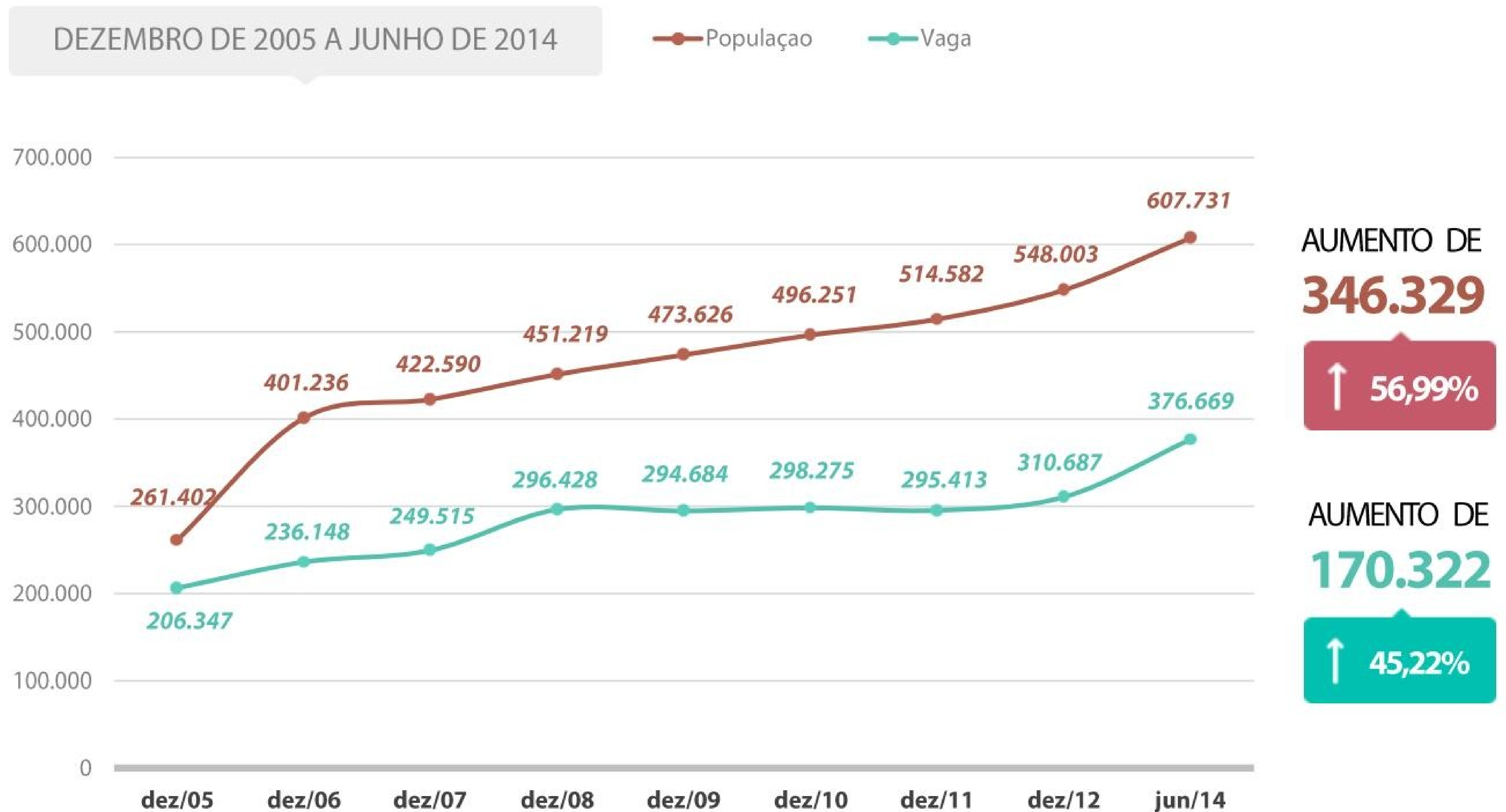




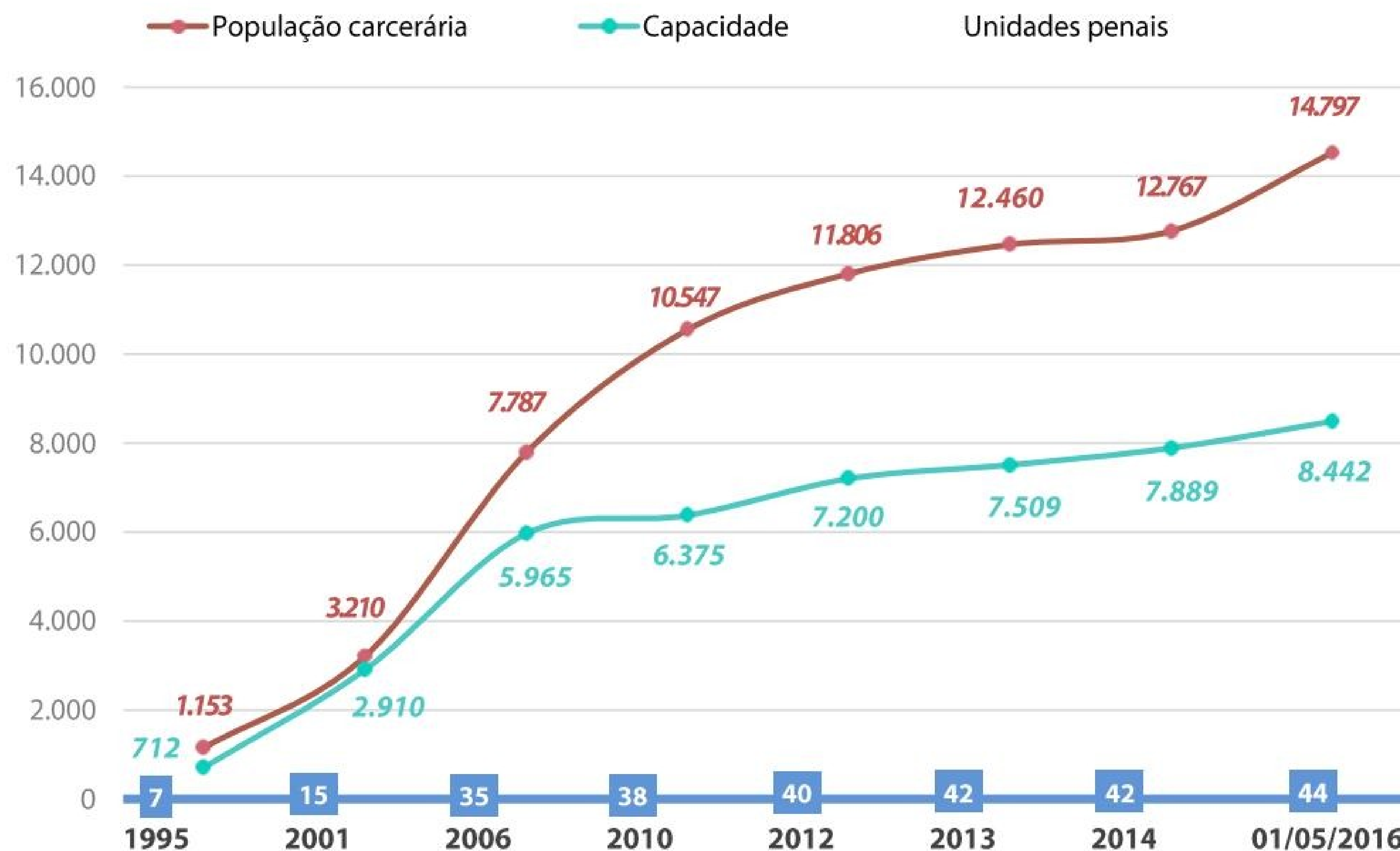
01

**Evolução da População
Carcerária Brasil e Pará**

Evolução da população carcerária brasileira x número de vagas



Evolução da população carcerária paraense - relação entre população / capacidade / unidades



AUMENTO DE

13.644

↑ **1183%**

AUMENTO DE

7.730

↑ **1086%**

AUMENTO DE

37

↑ **529%**

Posição ocupada pelo Pará em relação às demais UF's*

13 novas unidades já estão em construção e irão gerar **3.179 novas vagas**. A estimativa é que até o final de 2016 mais **2 novas unidades** prisionais já estejam com obras licitadas e em andamento. Com a construção de **15 novos centros de detenção no Pará**, no total, mais de **3.906 novas vagas** serão geradas no sistema penitenciário do Estado.

*Uf's – Unidades federativas



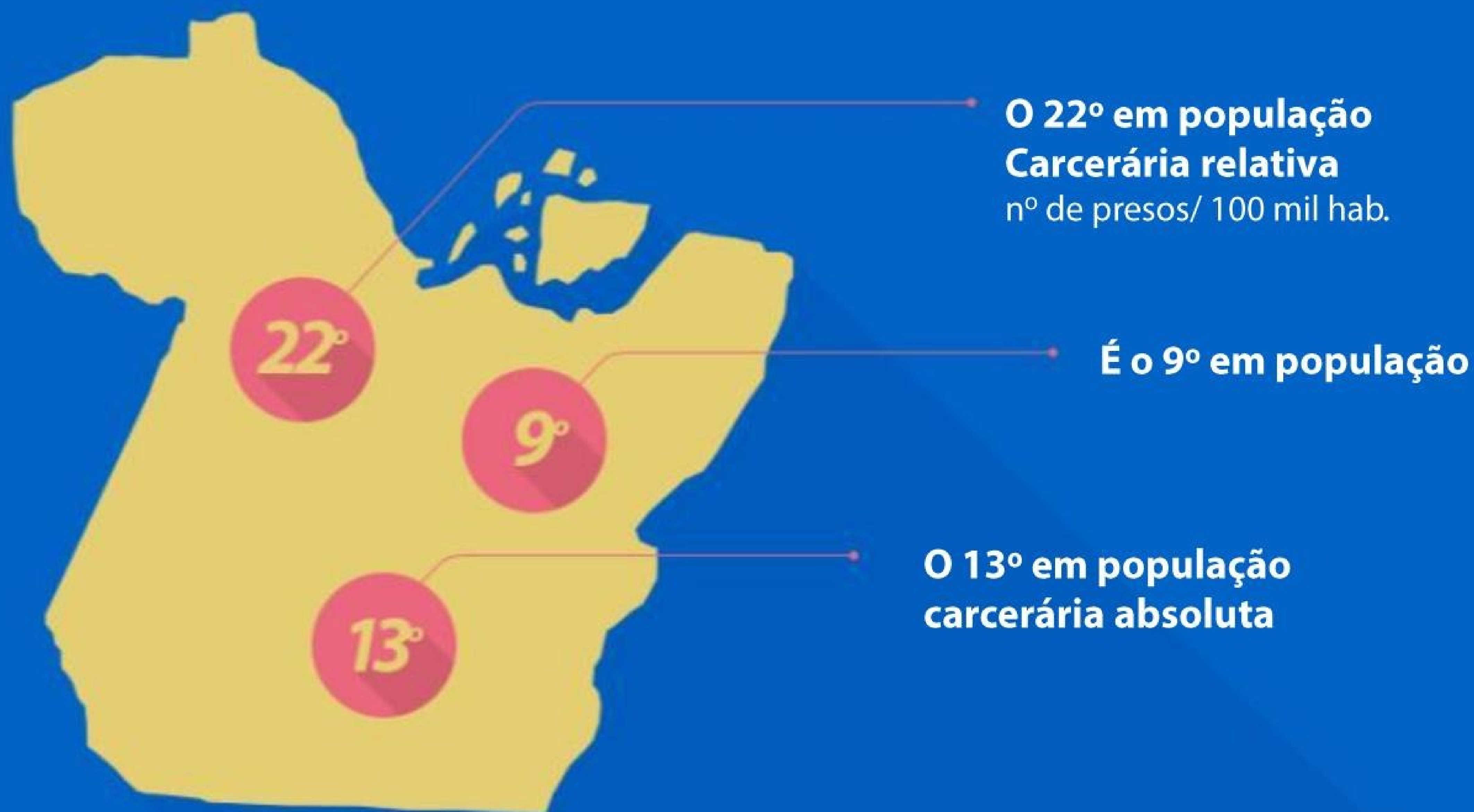
13
unidades
em construção



3.179
NOVAS
VAGAS

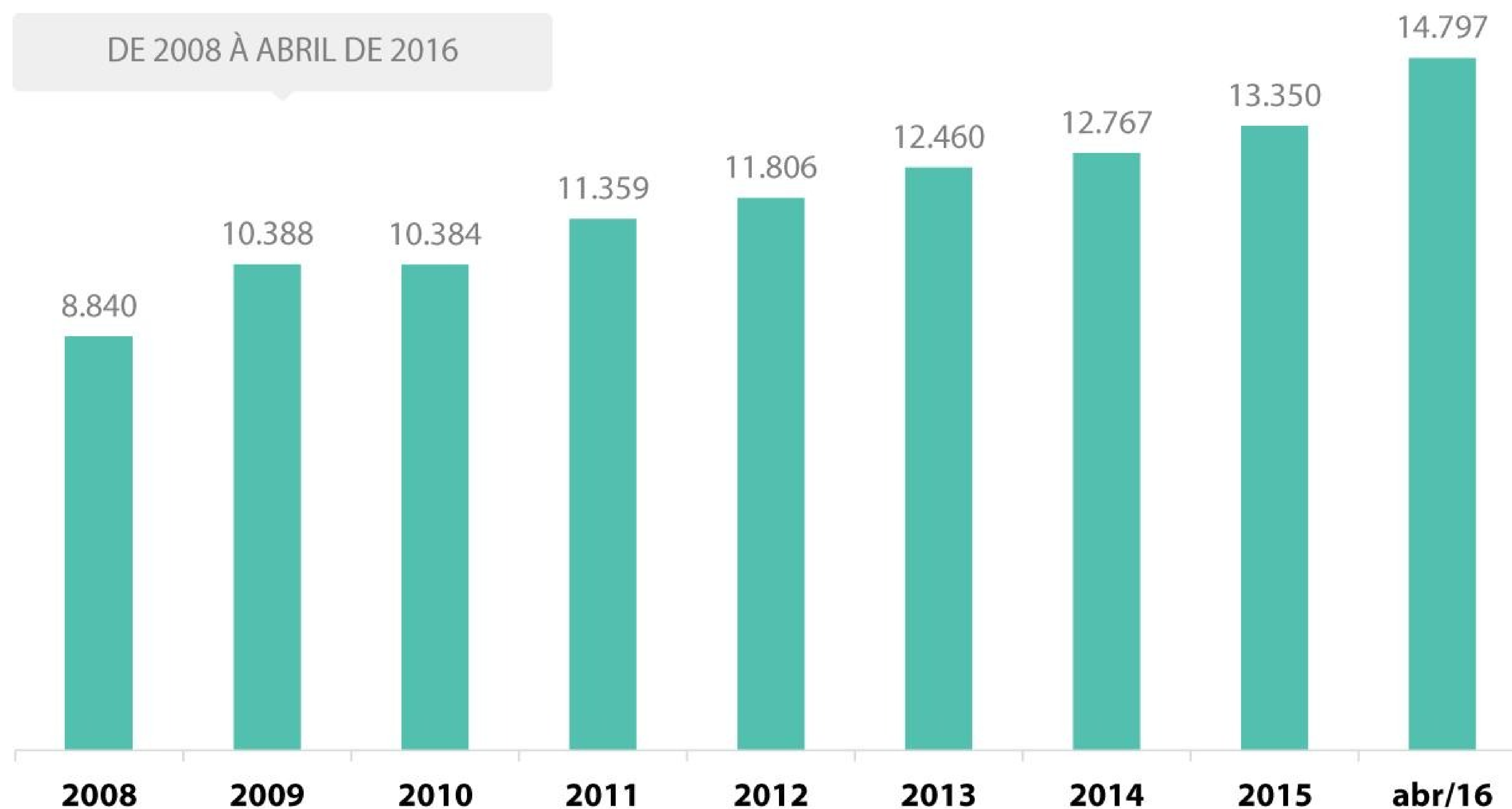
O Pará ocupa as seguintes posições em relação as demais UF's*:

O crescimento da população carcerária acumulativa no 4º mês de 2016 foi de **0,75 %**

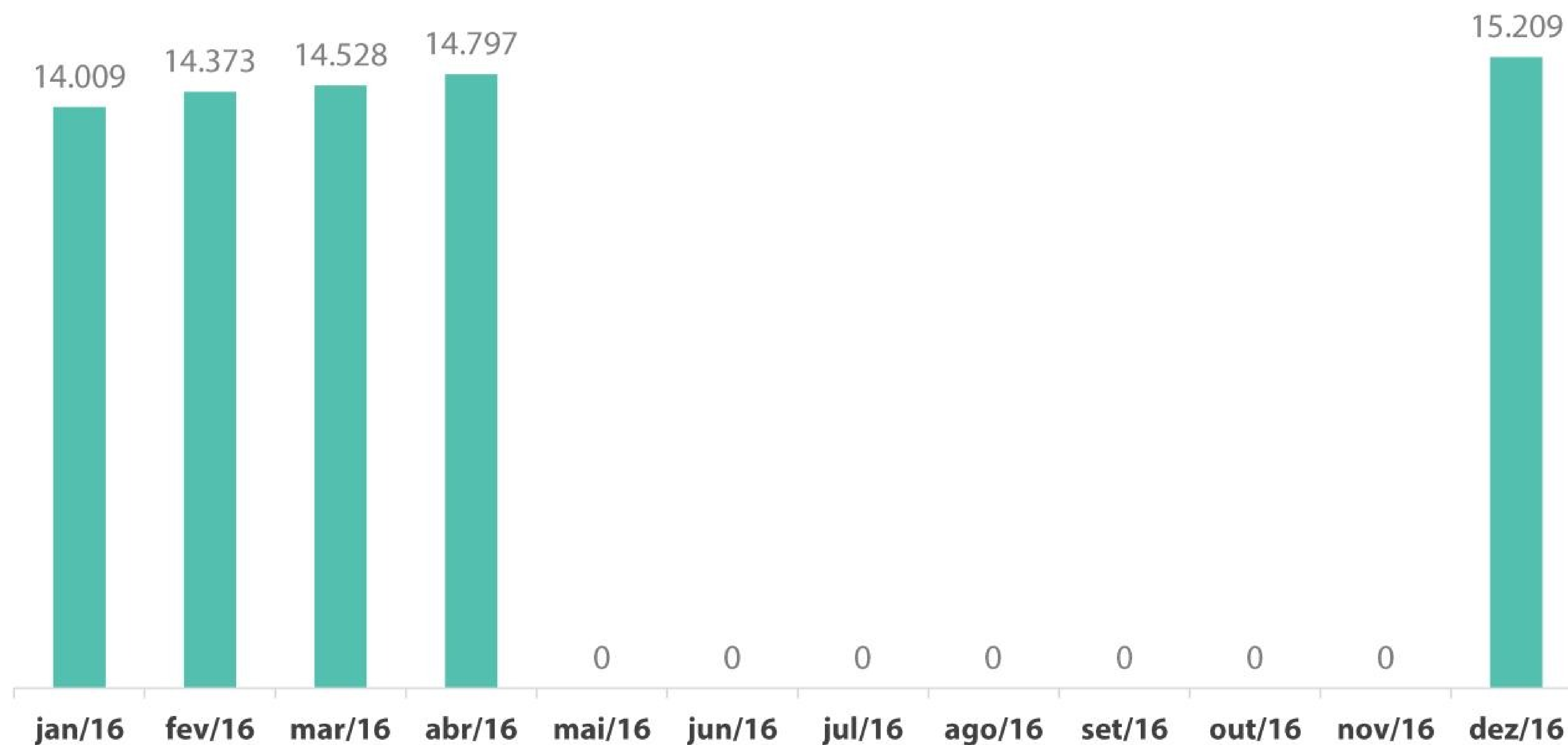


População carcerária total SUSIPE / Polícia Civil

DE 2008 À ABRIL DE 2016



Evolução e projeção da população carcerária total (Susipe / Polícia Civil)



Capacidade de custódia



VAGAS		EXISTENTE	OCUPADA	DÉFICIT
RMB	Masculina	4738	7600	-2.862
	Feminina	560	633	-73
INTERIOR	Masculina	2990	6350	-3.360
	Feminina	154	214	-60
TOTAL	Masculina	7728	13950	-6.222
	Feminina	714	847	-133
TOTAL		8.442	14.797	-6.355

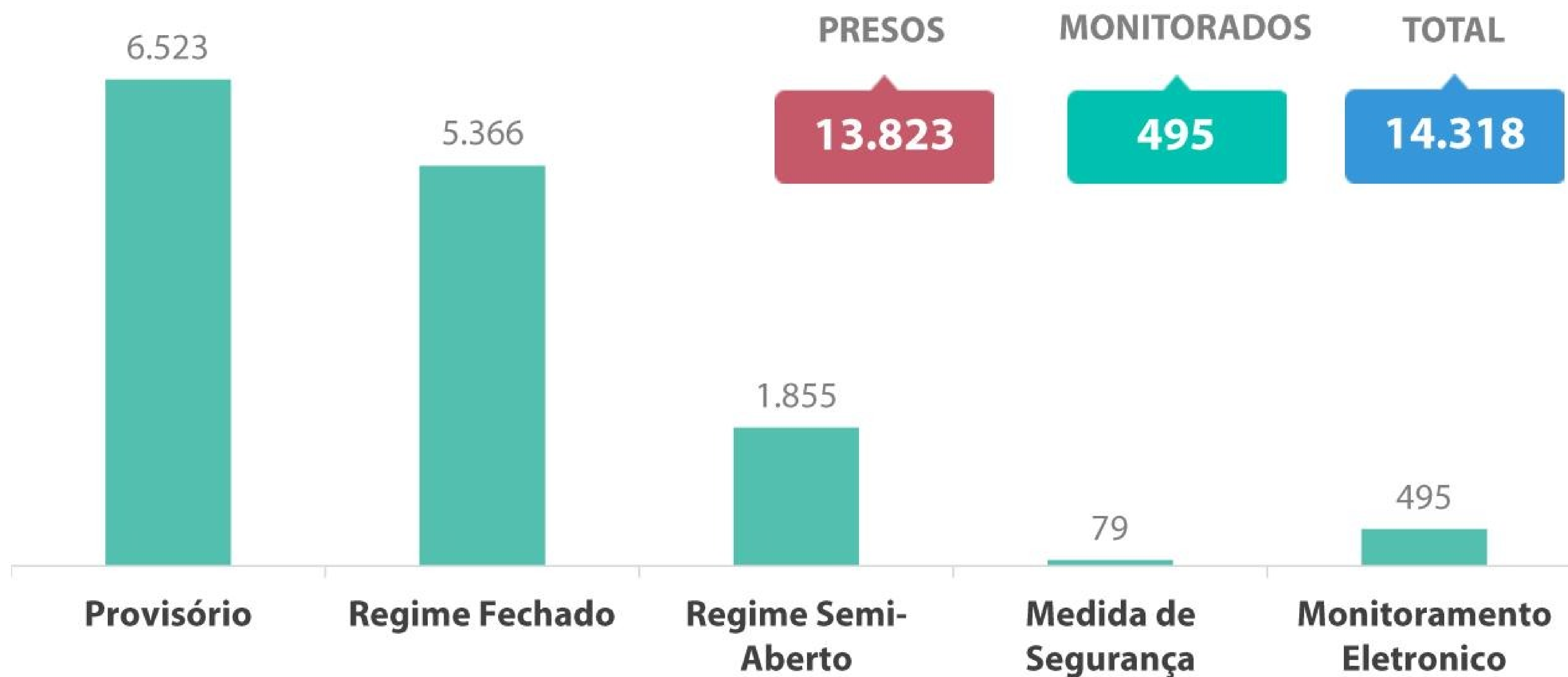




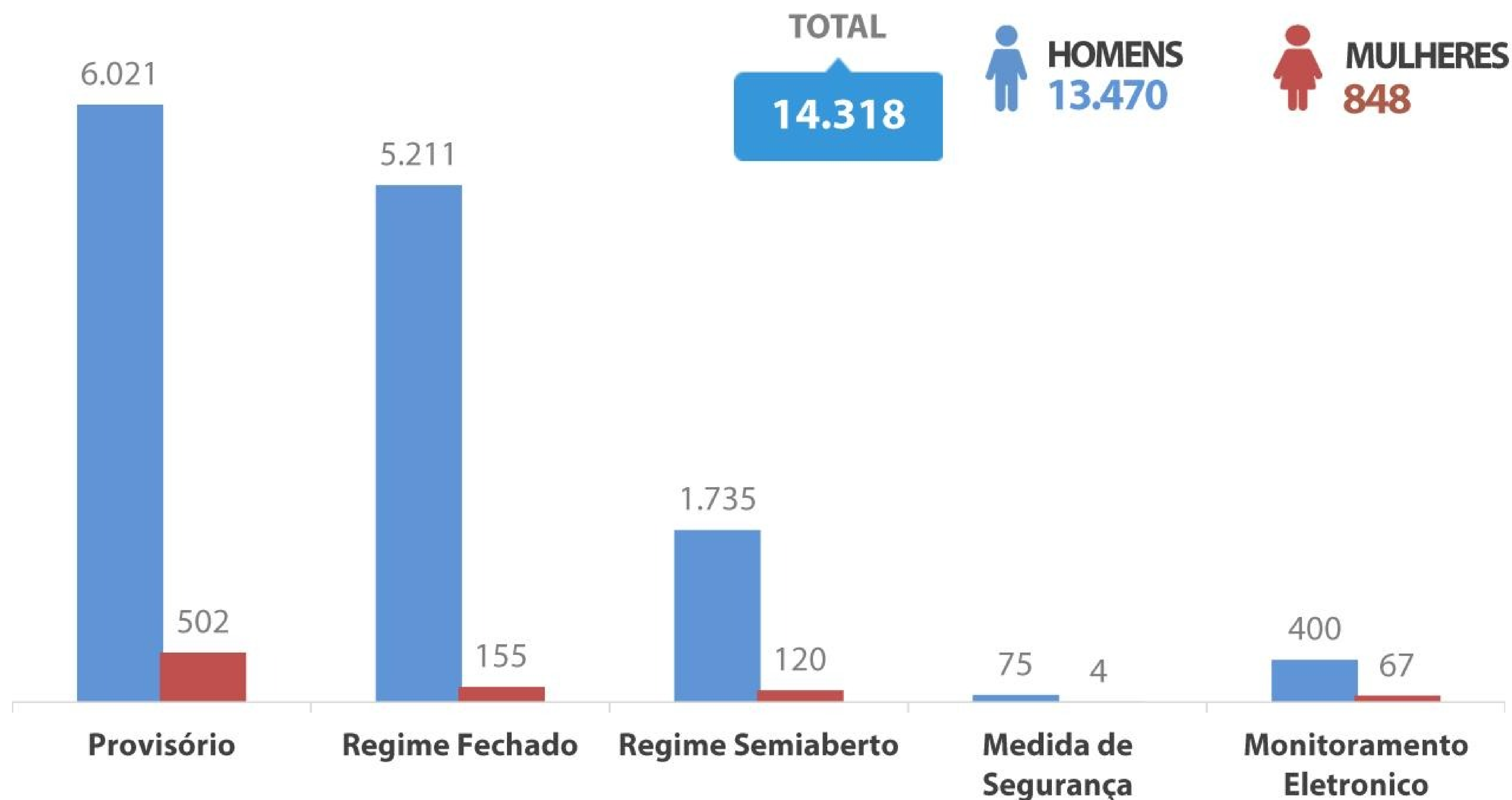
02

**Distribuição e
movimentação da
População Carcerária
Paraense**

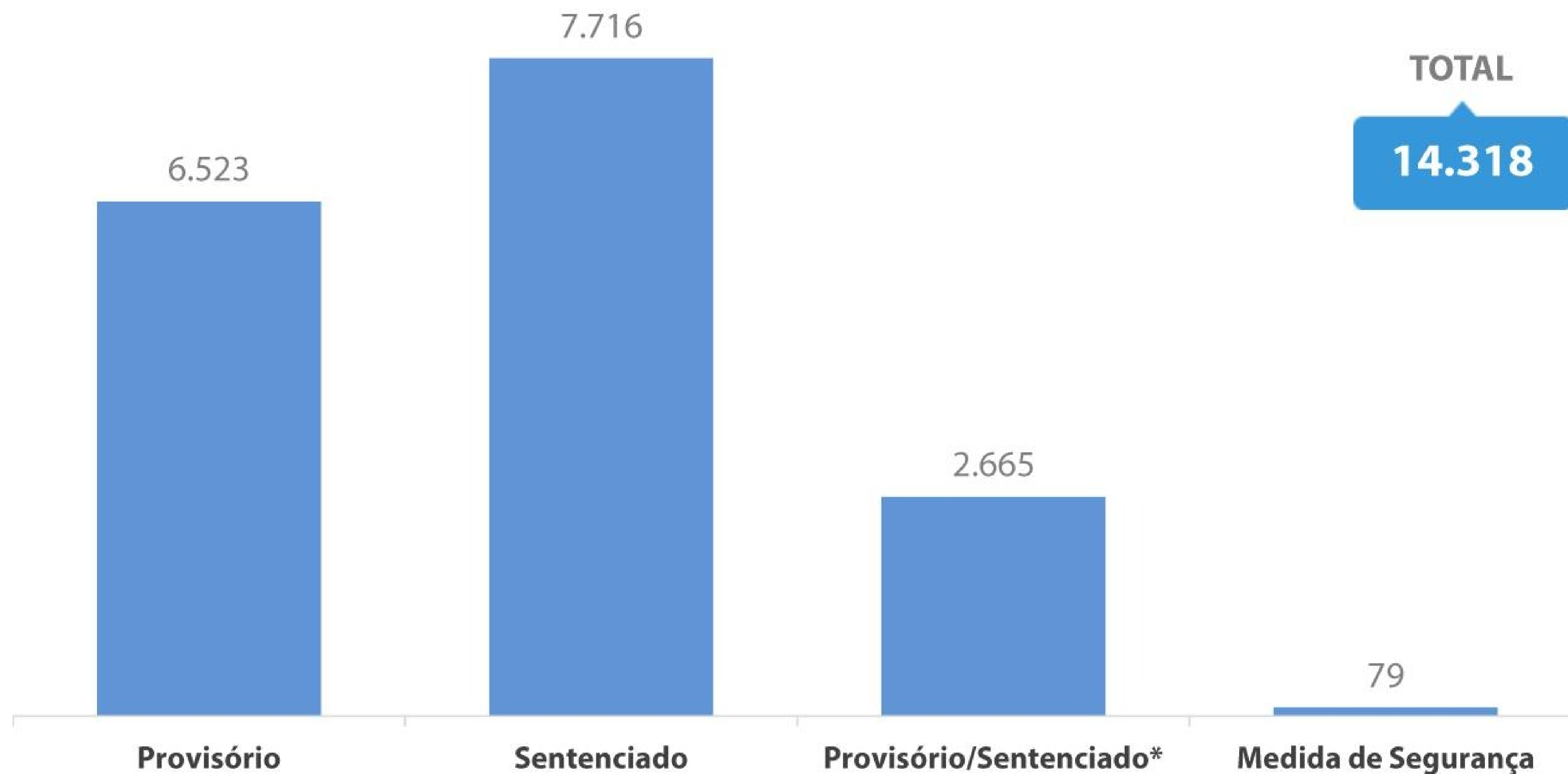
População carcerária custodiada somente pela SUSIPE



População carcerária por sexo custodiada somente pela SUSIPE



Situação jurídica







03

**Estrutura de Custódia
do Sistema Penitenciário
Paraense**

Unidades prisionais por regiões de integração - 2016



Unidades prisionais por regiões de integração



1ª REGIÃO METROPOLITANA		VAGAS
BELÉM	Núcleo de Gestor de Monitoração Eletrônica – NGME*	-
	Central de Triagem da Cremação - CTCREMA	92
	Central de Triagem de São Brás – CTSB	120
	Central de Triagem de Marambaia – CTMAB	75
	Centro de Detenção Provisória de Icoaraci – CDPI	120
	Centro de Recuperação do Coqueiro – CRC	169
	Centro de Progressão Penitenciária de Belém – CPPB	150
	Centro de Recuperação de Mosqueiro – CRMO	48
ANANINDEUA	Central de Triagem da Cidade Nova – CTCN	130
	Central de Triagem Metropolitana II - CTM II	144
	Centro de Reeducação Feminino – CRF	480
MARITUBA	Presídio Estadual Metropolitano I - PEM I	404
	Presídio Estadual Metropolitano II - PEM II	304
	Presídio Estadual Metropolitano III - PEM III	288

Unidades prisionais por regiões de integração



1ª REGIÃO METROPOLITANA		VAGAS
SANTA IZABEL DO PARÁ	Central de Triagem Metropolitana I - CTM I	148
	Central de Triagem Metropolitana IV - CTM IV	326
	Centro de Recuperação Penitenciário do Pará I - CRPP I	786
	Centro de Recuperação Penitenciário do Pará II - CRPP II	288
	Centro de Recuperação Penitenciária do Pará III - CRPP III	432
	Colônia Penal Agrícola de Santa Izabel - CPASI	622
	Centro de Recuperação Especial Cel. Anastácio das Neves – CRECAN	120
	Hospital de Custódia e Tratamento Psiquiátrico – HCTP	83
Total: 22 unidades prisionais		8.387

Unidades prisionais por regiões de integração



2ª REGIÃO: GUAMÁ		VAGAS
Castanhal	Centro de Recuperação Regional de Castanhal – CRRCA	156
Total: 01 unidade prisional		156

Unidades prisionais por regiões de integração



3ª REGIÃO: RIO CAETÉ		VAGAS
BRAGANÇA	Centro de Recuperação Regional de Bragança - CRRB	122
CAPANEMA	Centro de Recuperação Regional de Capanema - CRRCAP	64
SALINÓPOLIS	Centro de Recuperação Regional de Salinópolis - CRRSAL	120
Total: 03 Unidades Prisionais		306

4ª REGIÃO: ARAGUAIA		VAGAS
REDENÇÃO	Centro de Recuperação Regional de Redenção - CRRR	120
Total: 01 Unidade Prisional		120

Unidades prisionais por regiões de integração



5ª REGIÃO: CARAJÁS		VAGAS
MARABÁ	Centro de Recuperação Agrícola Mariano Antunes - CRAMA	180
	Central de Recuperação Regional de Marabá – CRRM	120
	Centro de Reeducação Feminino de Marabá – CRFM	86
PARAUPEBAS	Carceragem da Delegacia de Polícia de Parauapebas - CDPP	90
Total: 04 Unidades Prisionais		476

6ª REGIÃO: TOCANTINS		VAGAS
ABAETETUBA	Centro de Recuperação Regional de Abaetetuba - CRRAB	120
ABAETETUBA	Centro de Triagem de Abaetetuba - CTAB	30
CAMETÁ	Centro de Recuperação Regional de Cametá - CRRCAM	64
MOCAJUBA	Centro de Recuperação Regional de Mocajuba - CRRMOC	64
Total: 04 Unidades Prisionais		278

Unidades prisionais por regiões de integração



7ª REGIÃO: BAIXO AMAZONAS		VAGAS
SANTARÉM	Centro de Recuperação Silvio Hall de Moura - CRASHM	360
	Central de Triagem Masculina de Santarém - CTMS	316
Total: 02 Unidades Prisionais		676

8ª REGIÃO: LAGO DE TUCURUÍ		VAGAS
TUCURUÍ	Centro de Recuperação Regional de Tucuruí - CRRT	120
Total: 01 Unidade Prisional		120

Unidades prisionais por regiões de integração



9ª REGIÃO: RIO CAPIM		VAGAS
PARAGOMINAS	Centro de Recuperação Regional de Paragominas - CRRPA	214
TOMÉ-AÇU	Centro de Recuperação Regional de Tomé-Açu - CRRTA	58
Total: 02 Unidades Prisionais		272

VAGAS		VAGAS
ALTAMIRA	Centro de Recuperação Regional de Altamira - CRRALT	208
	Central de Triagem de Altamira - CTALT	36
Total: 02 Unidades Prisionais		244

Unidades prisionais por regiões de integração

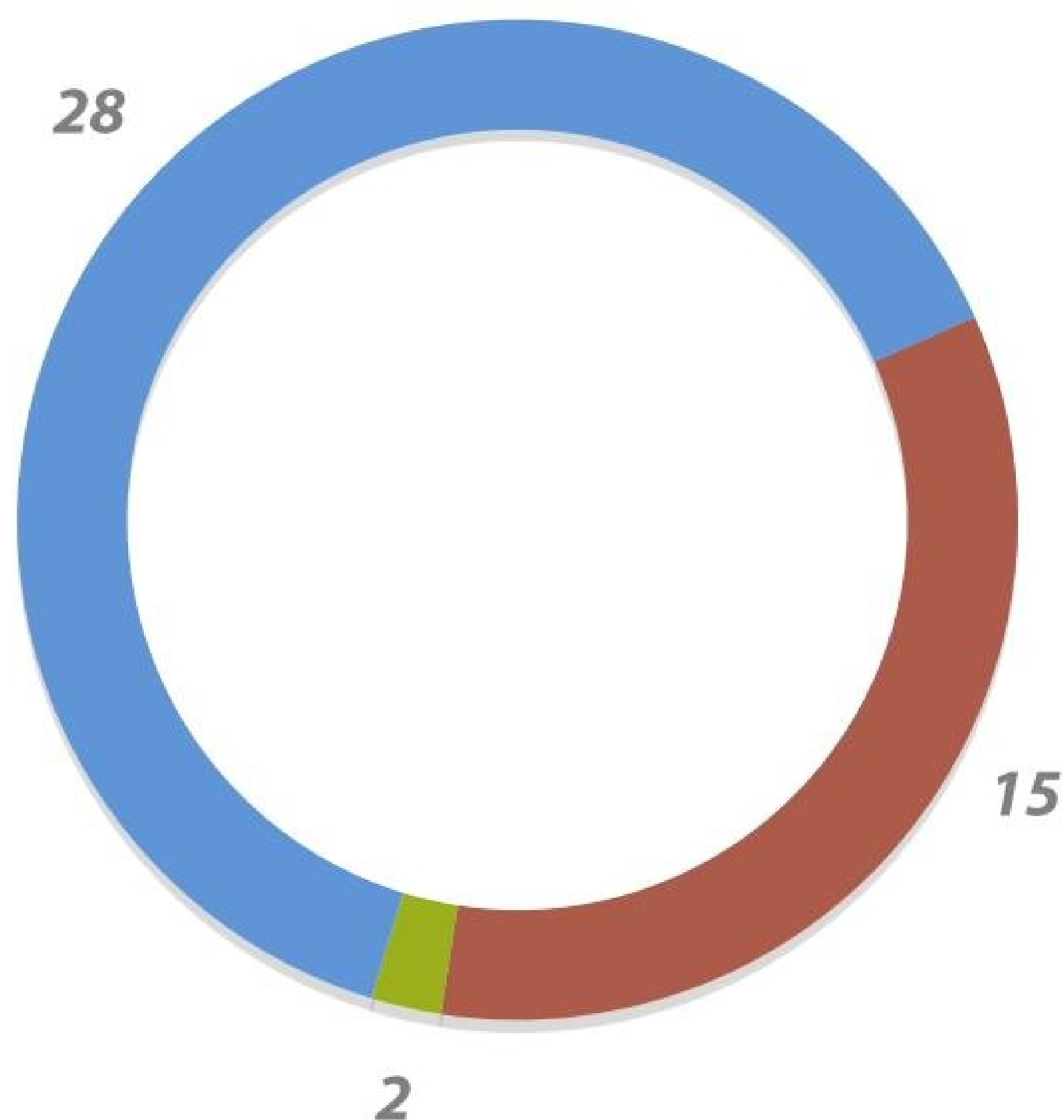
11ª REGIÃO MARAJÓ		VAGAS
BREVES	Centro de Recuperação Regional de Breves- CRRB	128
Total: 01 Unidade Prisional		128

12ª REGIÃO TAPAJÓS		VAGAS
ITAITUBA	Centro de Recuperação Regional de Itaituba - CRRRI	196
Total: 01 Unidade Prisional		196

Comunicação de dados - SUSIPE



TOTAL: 45



**44 Unidades Prisionais +
Núcleo de Monitoramento**

- Links de Alta Velocidade NavegaPará
- Link de media velocidade Satélite
- Outras formas
- Sem comunicação





04

**Dados Operacionais
de Movimentação
de Presos**

Controle do quantitativo de escoltas das unidades prisionais da RMB e do interior



CONTROLE DO QUANTITATIVO DE SAÍDAS DAS UNIDADES PENAIS RMB E INTERIOR

MÊS	CONSULTAS	EXAMES	URGENCIA	AUDIENCIAS	OUTROS	TOTAL
JANEIRO	205	29	33	486	125	878
FEVEREIRO	159	19	28	929	85	1.220
MARÇO	159	17	37	894	49	1.156
ABRIL	291	15	73	1.240	140	1.759
MAIO	0	0	0	0	0	0
JUNHO	0	0	0	0	0	0
JULHO	0	0	0	0	0	0
AGOSTO	0	0	0	0	0	0
SETEMBRO	0	0	0	0	0	0
OUTUBRO	0	0	0	0	0	0
NOVEMBRO	0	0	0	0	0	0
DEZEMBRO	0	0	0	0	0	0
TOTAL	825	86	171	3.555	399	5.036





05

**Perfil da População
Carcerária**

Tipificação criminal – Homens



CRIME	QUANTIDADE
ROUBO QUALIFICADO (ART 157, PARÁGRAFO 2º)	4588
TRÁFICO DE ENTORPECENTES (ART. 12 DA LEI 6.368/76 E ART. 33 DA LEI 11.343/06)	3445
HOMICÍDIO QUALIFICADO (ART 121, PARAGRÁFO 2º)	1660
PORTE ILEGAL DE ARMA DE FOGO DE USO PERMITIDO (ART. 14)	1355
HOMICÍDIO SIMPLES (ART 121, CAPUT)	1086
ROUBO SIMPLES (ART 157)	1345
FURTO QUALIFICADO (ART 155, PARÁGRAFO 4º E 5º)	893
FURTO SIMPLES (ART 155)	922
QUADRILHA OU BANDO (ART 288)	1029
ESTUPRO (ART 213)	854
LATROCÍNIO (ART 157, PARÁGRAFO 3º)	680
POSSE OU PORTE ILEGAL DE ARMA DE FOGO DE USO RESTRITO (ART. 16)	383
LEI MARIA DA PENHA - VIOLÊNCIA CONTRA A MULHER (LEI 9.605 DE 11.340 DE 07/08/2006)	304

Tipificação criminal – Homens



CRIME	QUANTIDADE
ESTATUTO DA CRIANÇA E DO ADOLESCENTE(LEI 8.069, DE 13/01/1990)	349
RECEPÇÃO (ART 180)	334
ATENTADO VIOLENTO AO PUDOR(ART 214)	97
SEQÜESTRO E CÁRCERE PRIVADO (ART 148)	84
CORRUPÇÃO DE MENORES (ART 218)	85
EXTORSÃO MEDIANTE SEQÜESTRO (ART 159)	35
TRÁFICO INTERNACIONAL DE ENTORPECENTES (ART. 18 DA LEI 6.368/76 E ART. 33 DA C/C ART. 40, I DA LEI 11.343/06)	26
EXTORSÃO (ART 158)	47
ESTELIONATO (ART 171)	134
FALSIFICAÇÃO DE PAPÉIS,SELOS,SINAL E DOCUMENTOS PÚBLICOS(ART 293 À 297)	62
RECEPÇÃO QUALIFICADA (ART 180, PARAGRAFO 1º)	41
DISPARO DE ARMA FOGO (ART. 15)	33
FALSIDADE IDEOLÓGICA (ART 299)	47

Tipificação criminal – Homens



CRIME	QUANTIDADE
PECULATO	32
DOCUMENTO FALSO	28
CORRUPÇÃO ATIVA (ART. 333)	9
CRIMES DE TORTURA (LEI 9.455 DE 07/04/1997)	5
OUTROS	34

Tipificação criminal – Mulheres

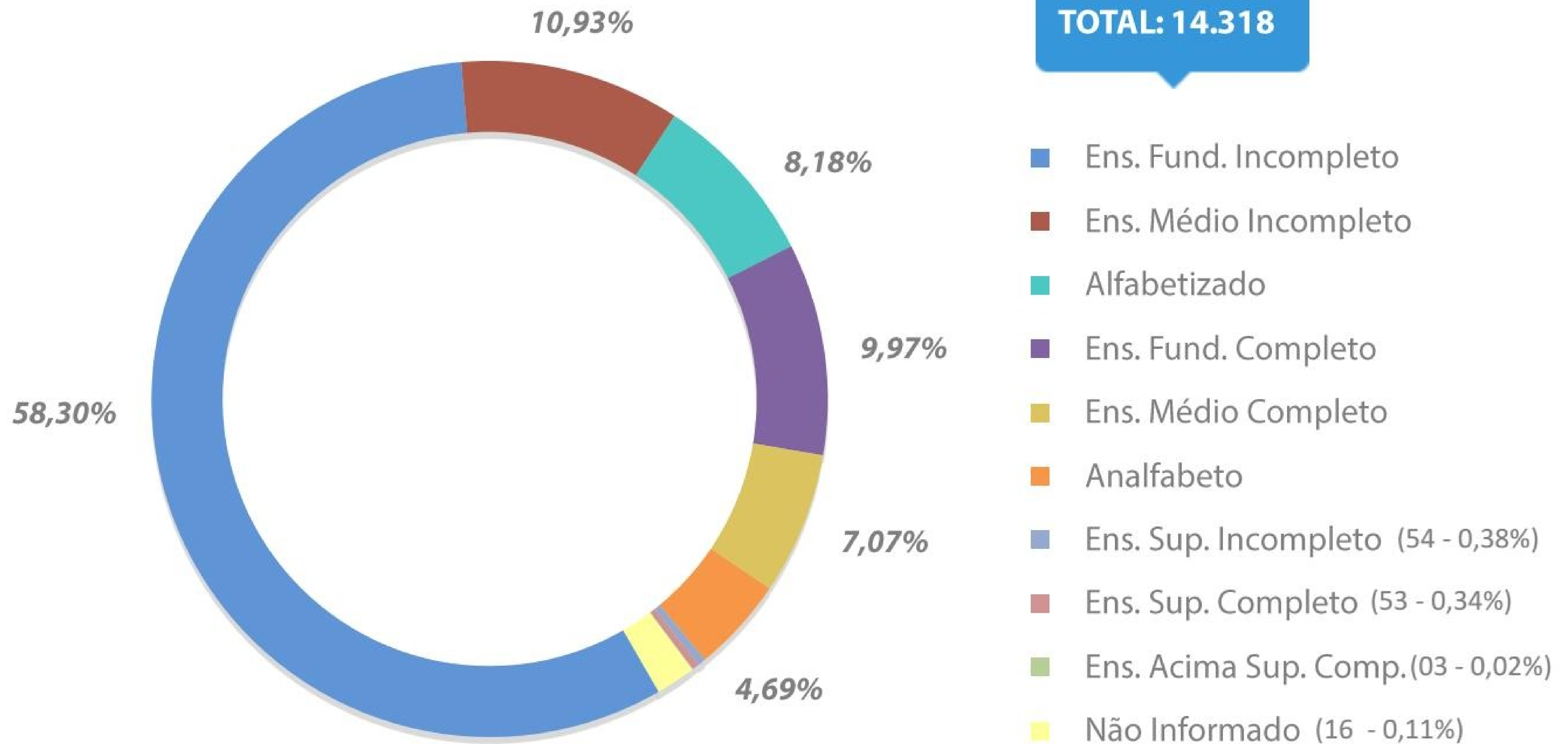


CRIME	QUANTIDADE
TRÁFICO DE ENTORPECENTES (ART. 12 DA LEI 6.368/76 E ART. 33 DA LEI 11.343/06)	601
ROUBO QUALIFICADO (ART 157, PARÁGRAFO 2º)	61
HOMICÍDIO QUALIFICADO (ART 121, PARAGRÁFO 2º)	48
FURTO QUALIFICADO (ART 155, PARÁGRAFO 4º E 5º)	42
HOMICÍDIO SIMPLES (ART 121, CAPUT)	35
ROUBO SIMPLES (ART 157)	29
QUADRILHA OU BANDO (ART 288)	33
FURTO SIMPLES (ART 155)	26
ESTATUTO DA CRIANÇA E DO ADOLESCENTE (LEI 8.069, DE 13/01/1990)	18
LATROCÍNIO (ART 157, PARÁGRAFO 3º)	10
ESTELIONATO (ART 171)	39
PORTE ILEGAL DE ARMA DE FOGO DE USO PERMITIDO (ART. 14)	15
OUTROS	8

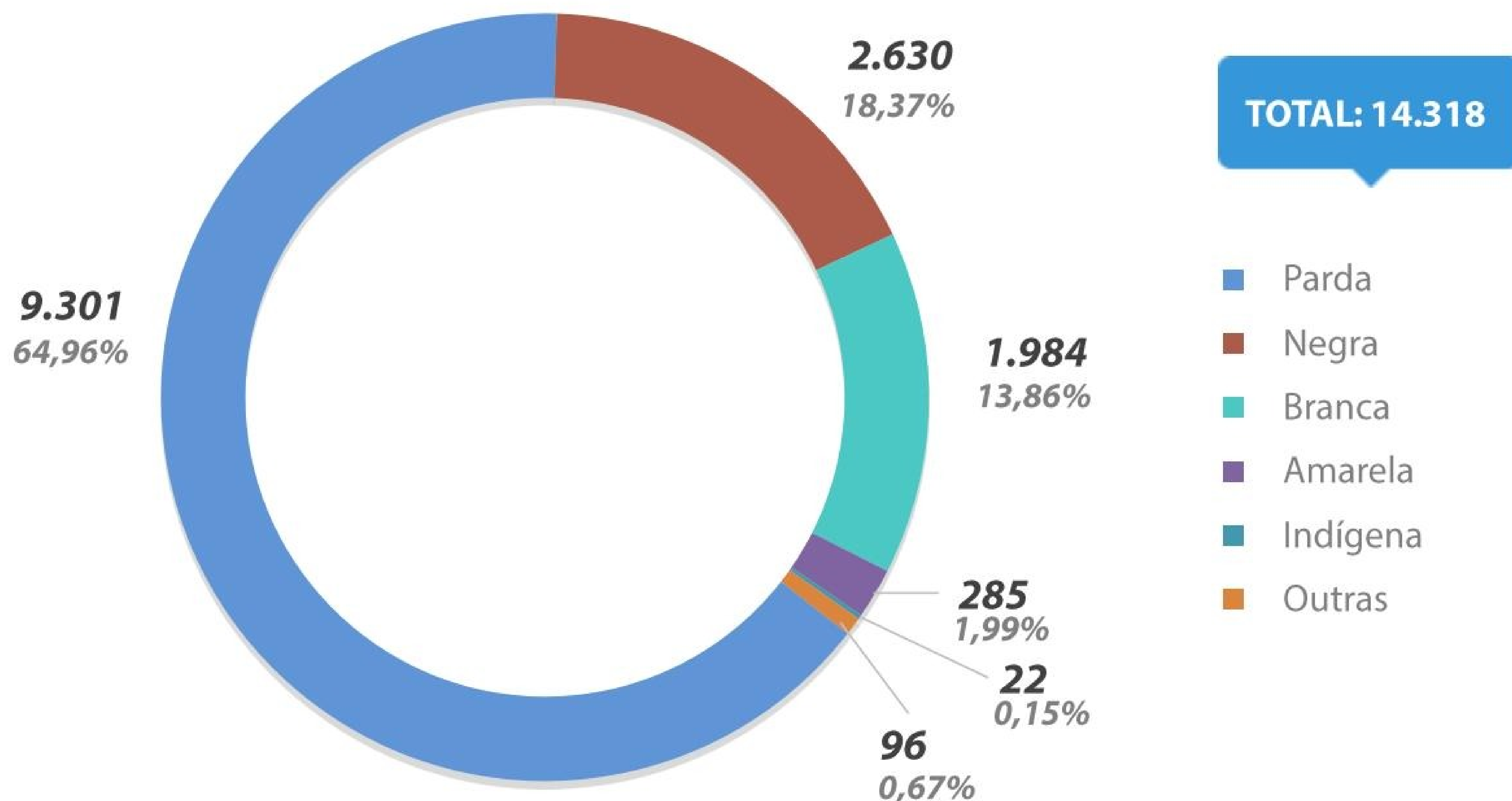
Escolaridade (%)



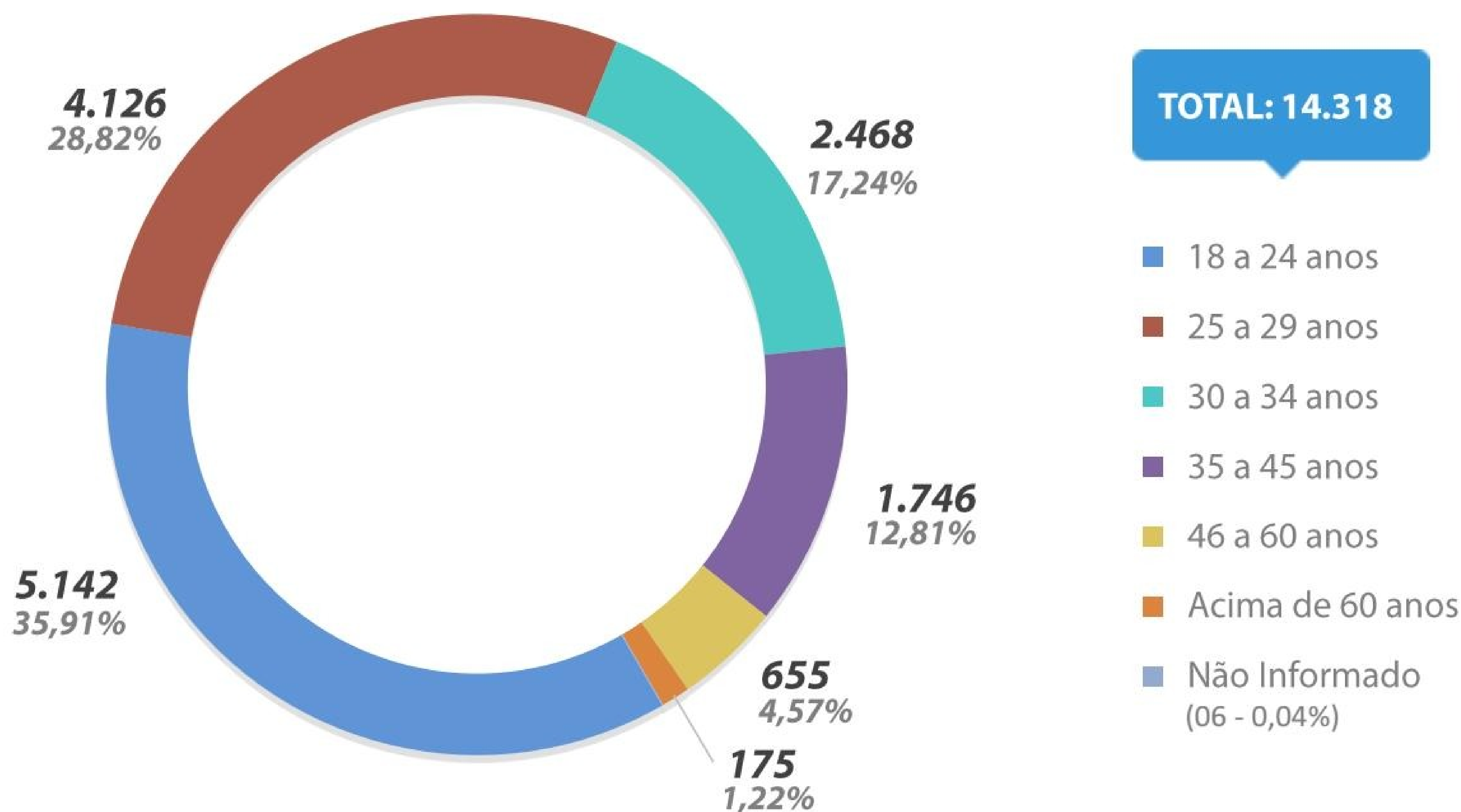
TOTAL: 14.318



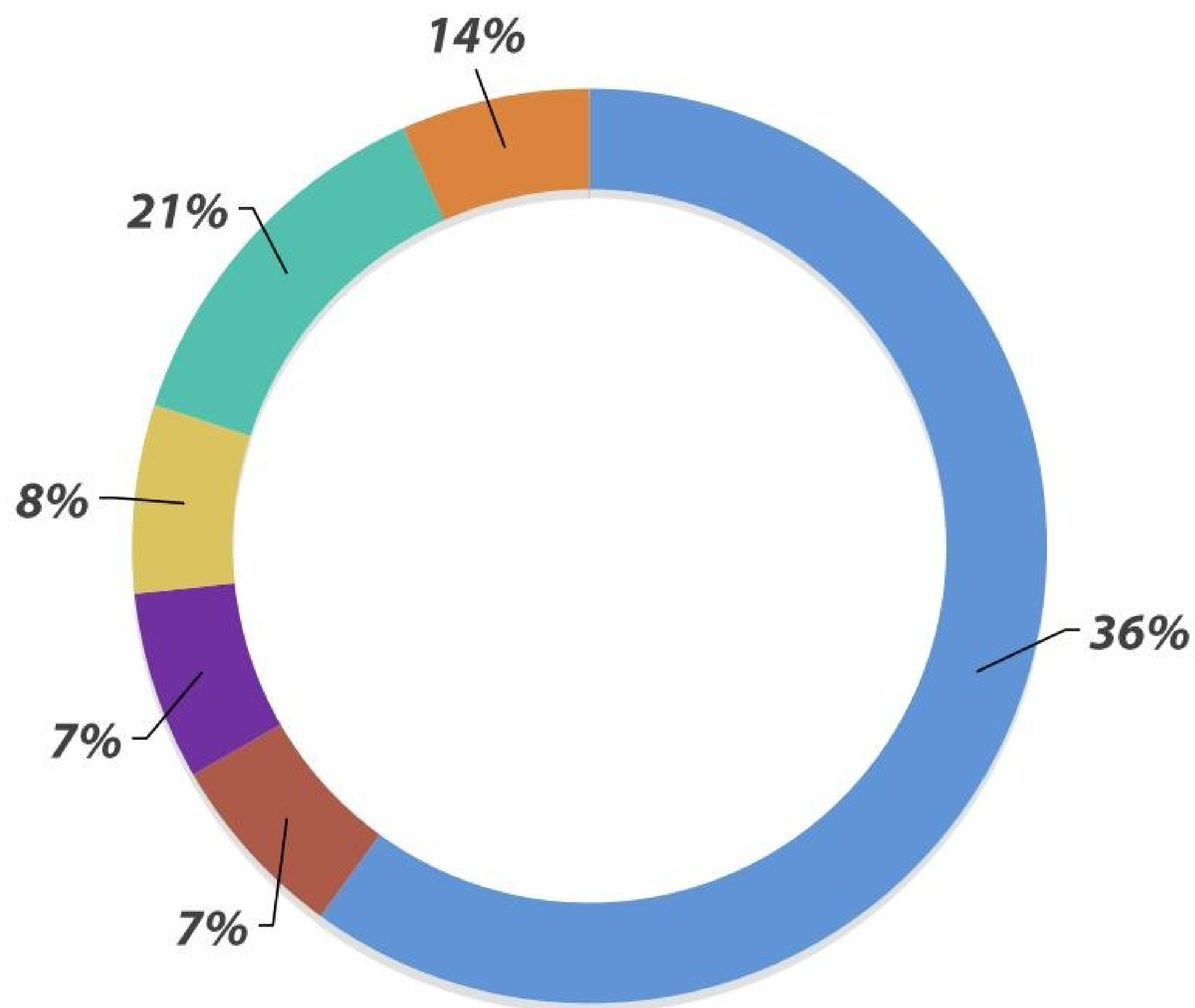
Etnia (%) – Segundo parâmetros do IBGE



Faixa etária (%)



Origem estrangeira



0,1% da população
carcerária do Pará
é estrangeira

- Colombiana
- Peruana
- Espanhol
- Paraguaia
- Surinamesa
- Africana

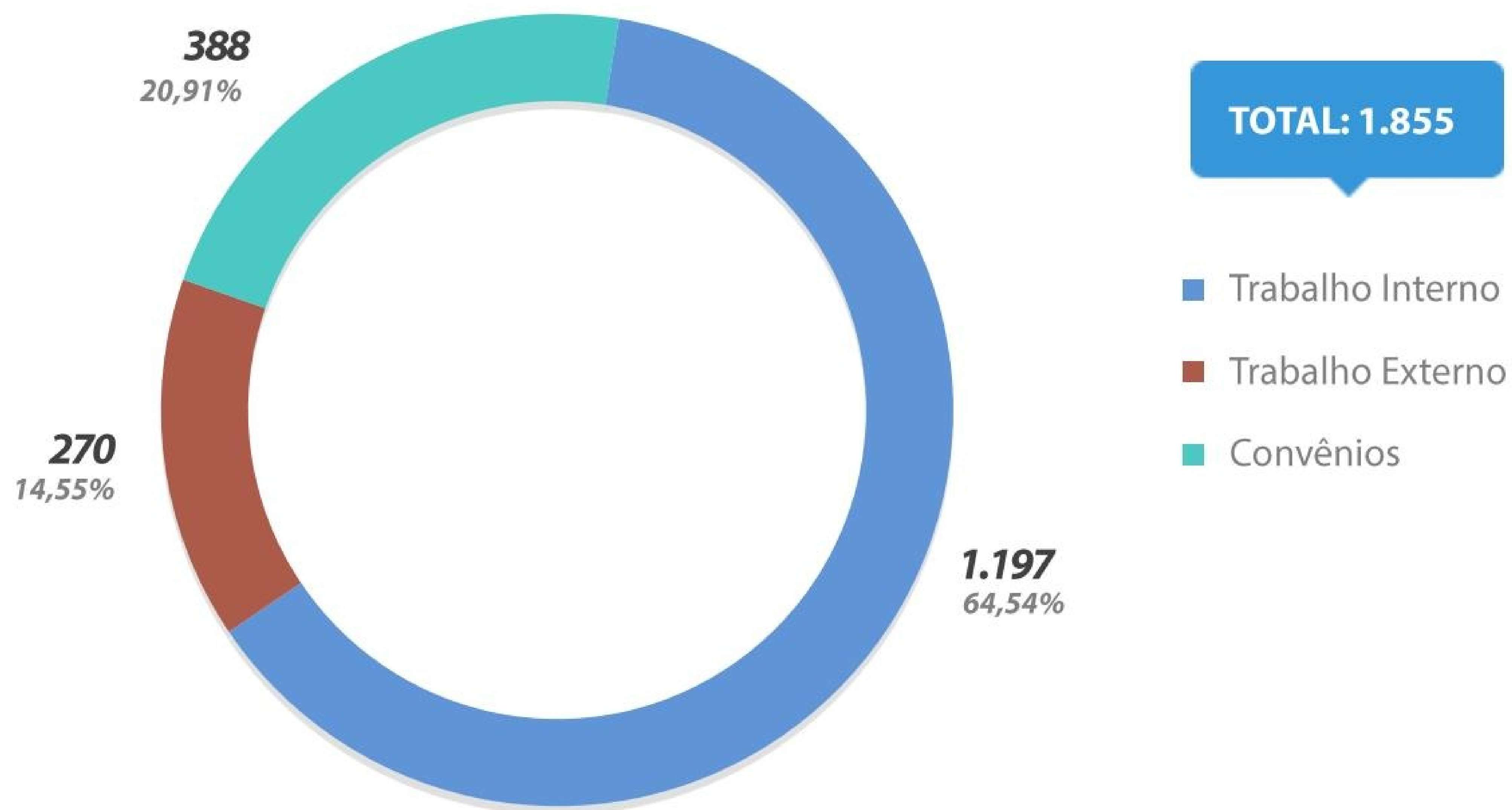


A close-up, teal-tinted photograph of a microscope's eyepiece and objective lenses, partially obscured by large, overlapping teal and light blue curved shapes that create a modern, abstract design.

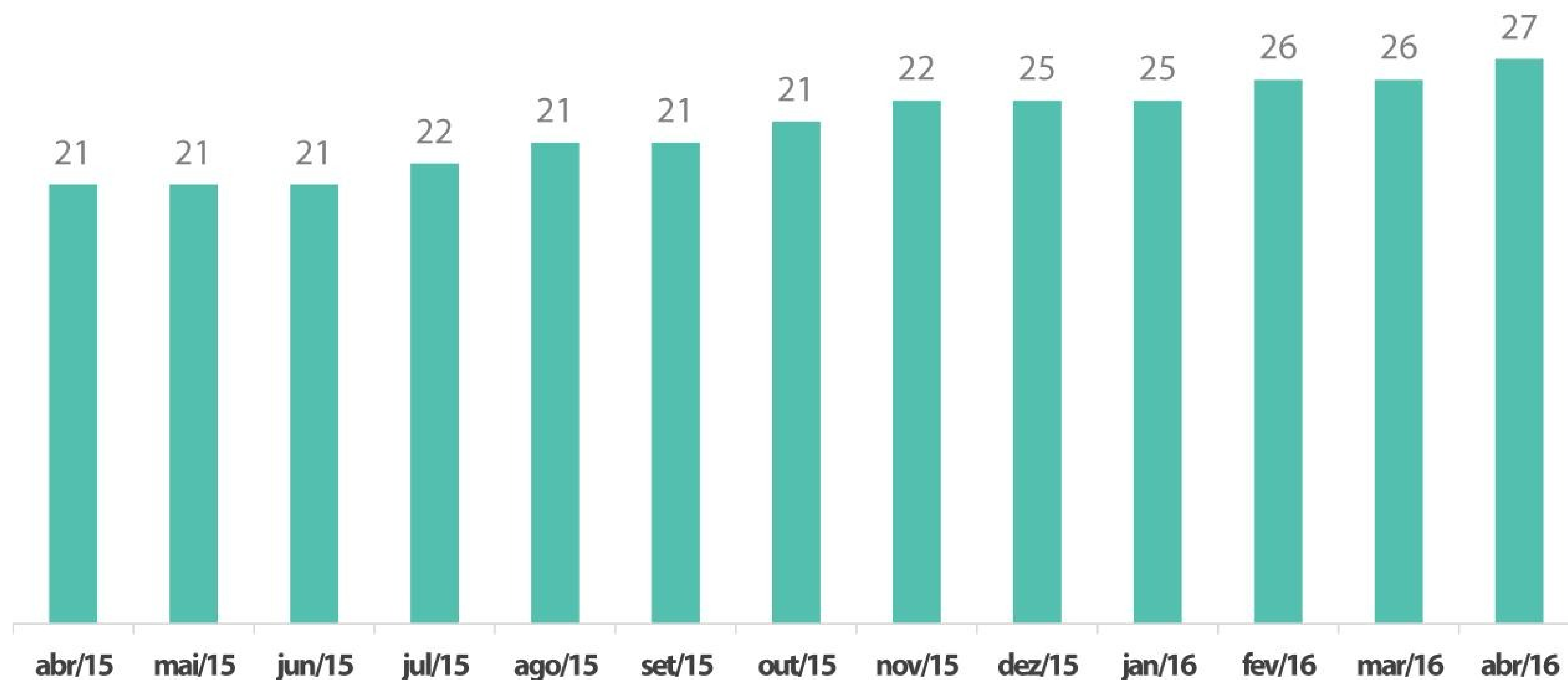
06

Trabalho

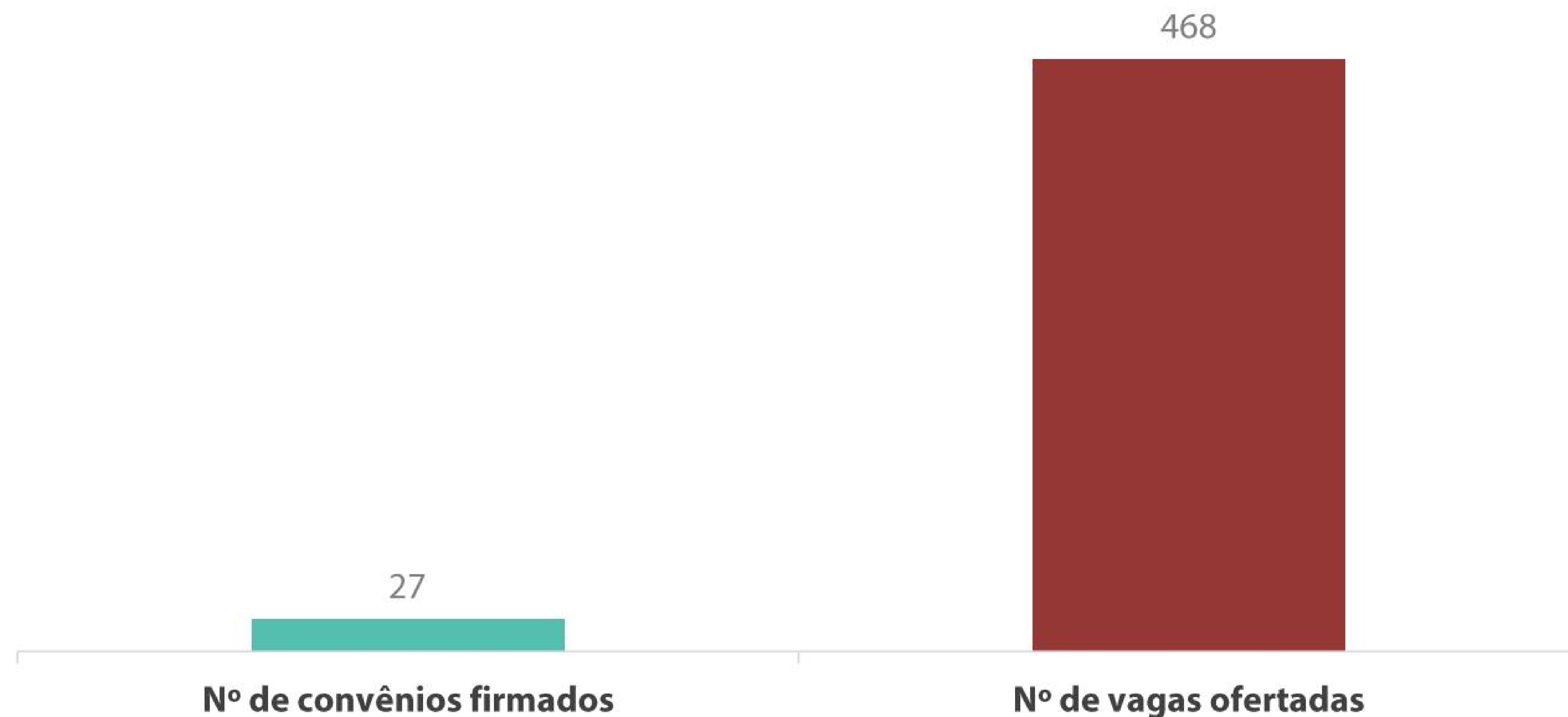
Número de internos trabalhando



Instituições públicas e/ou privadas conveniadas à Susipe que ofertam vagas de trabalho à população carcerária



Número de vagas ofertadas em relação aos convênios firmados





enem
2014

1ª APLICAÇÃO

PA 0133M

ATENÇÃO

LEIA ATENTAMENTE AS INSTRUÇÕES CONTIDAS NO CADERNO DE QUESTÕES, NO CARTÃO-RESPOSTA E NA FOLHA DE REDAÇÃO.

INEP

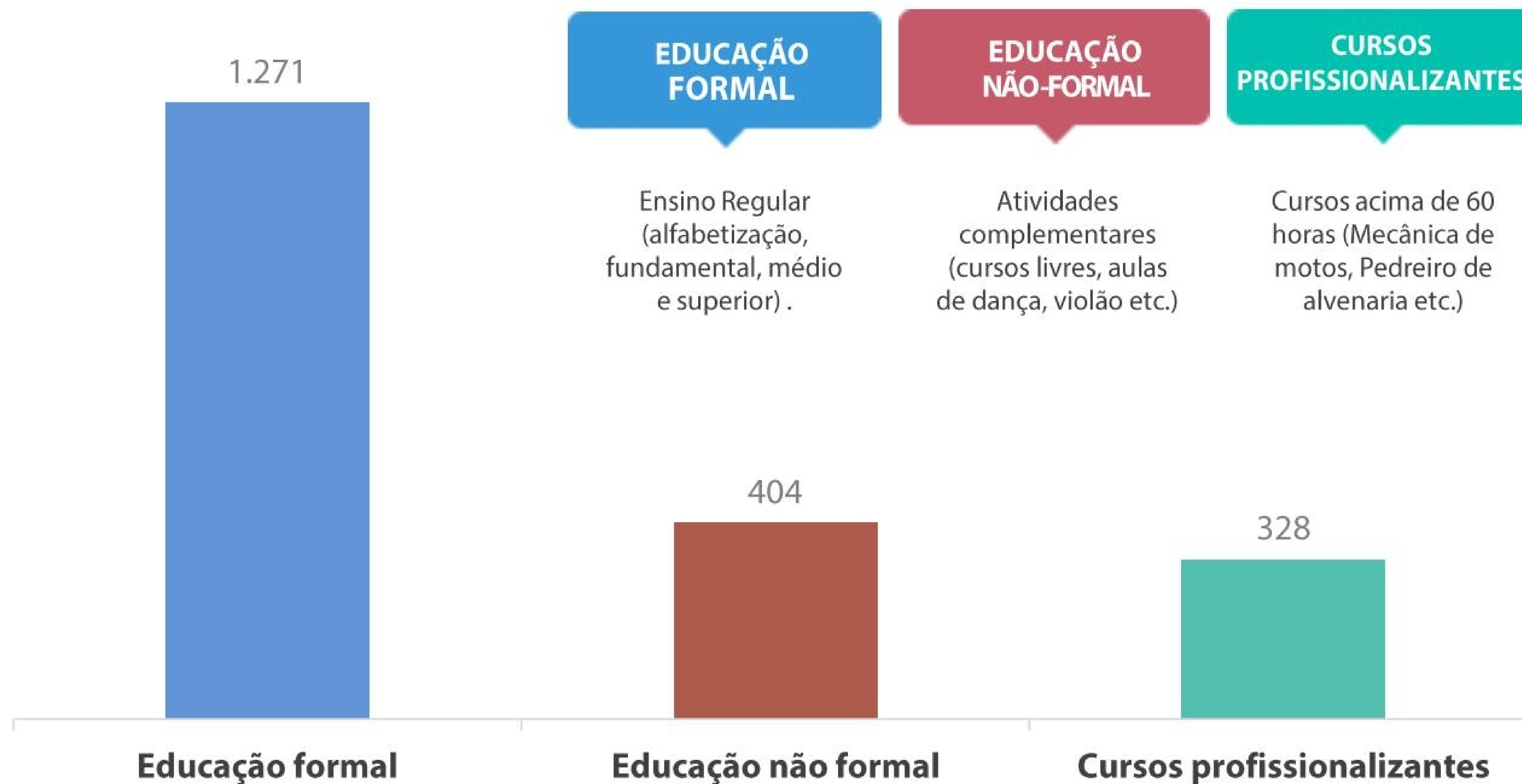




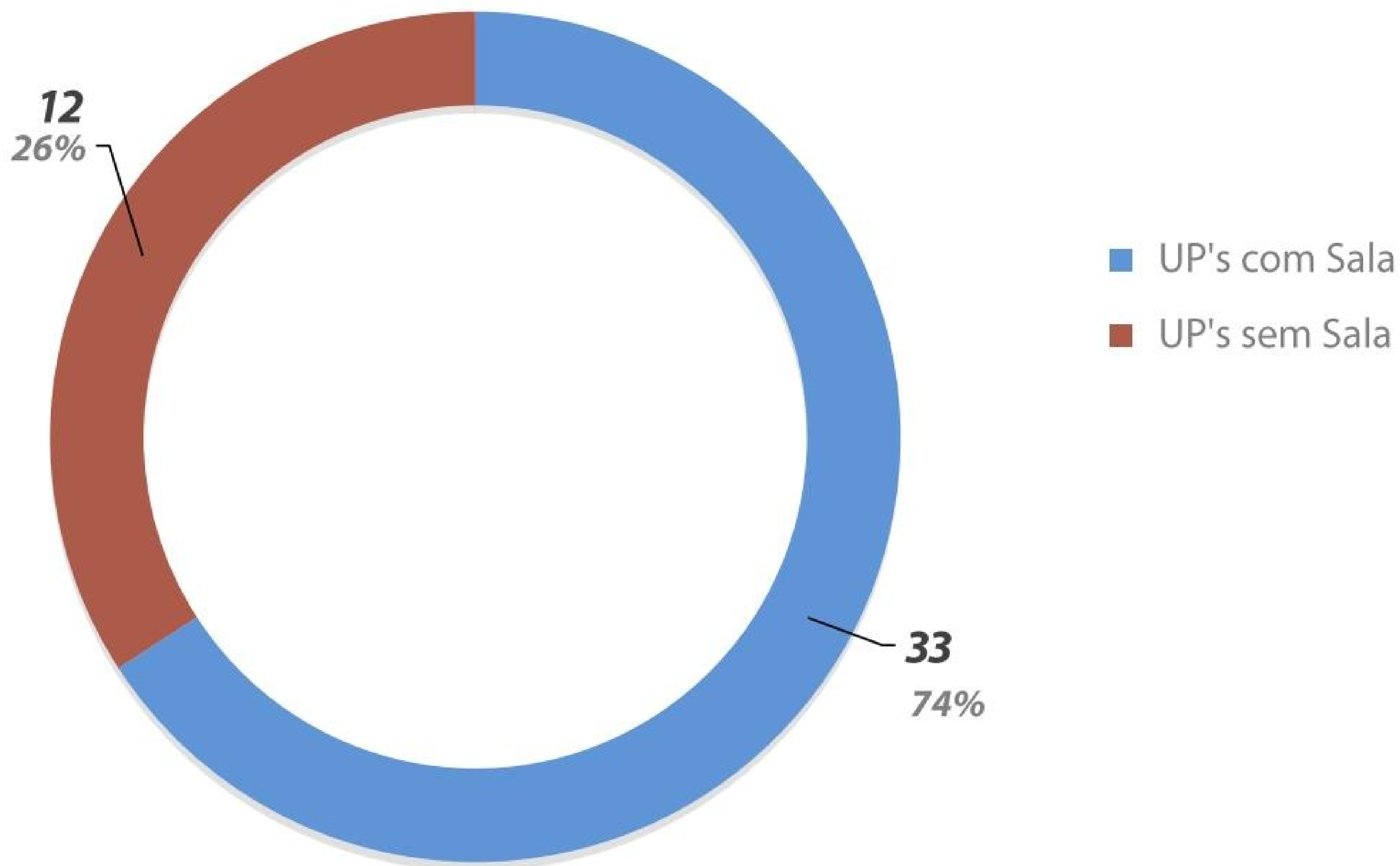
07

Educação

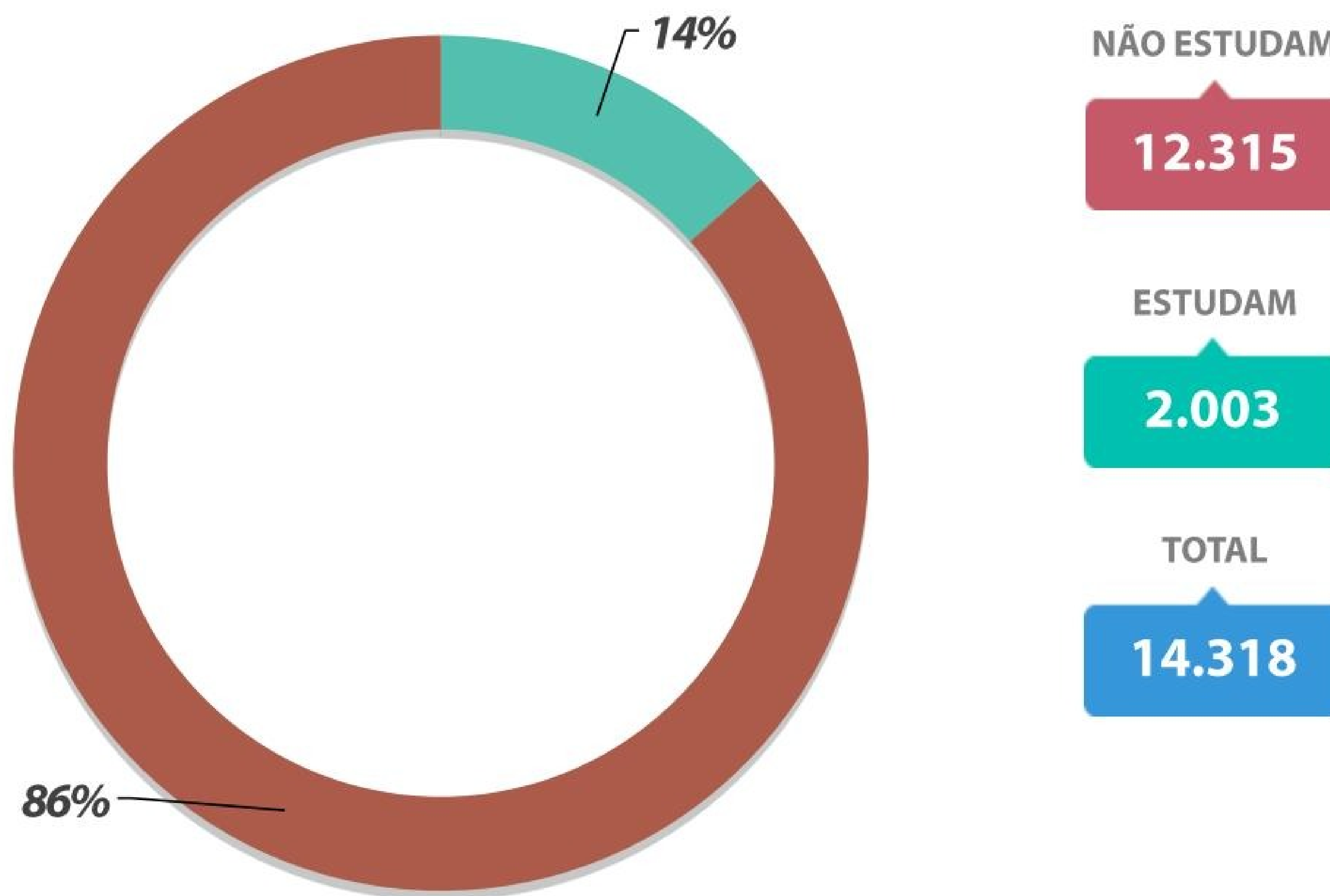
Presos em atividades educacionais



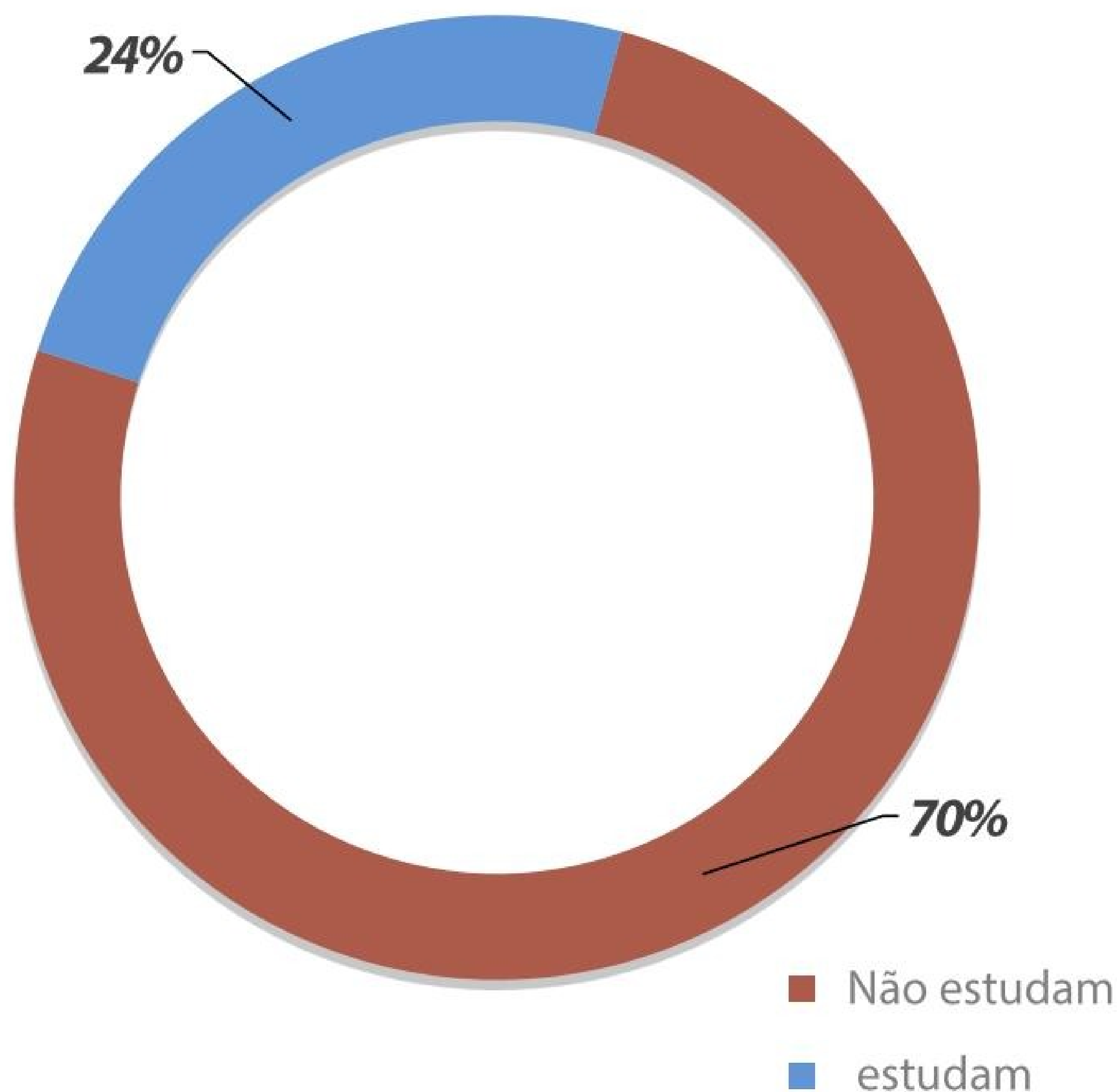
Unidades prisionais com salas de aula



Inserção da população carcerária em atividades educacionais

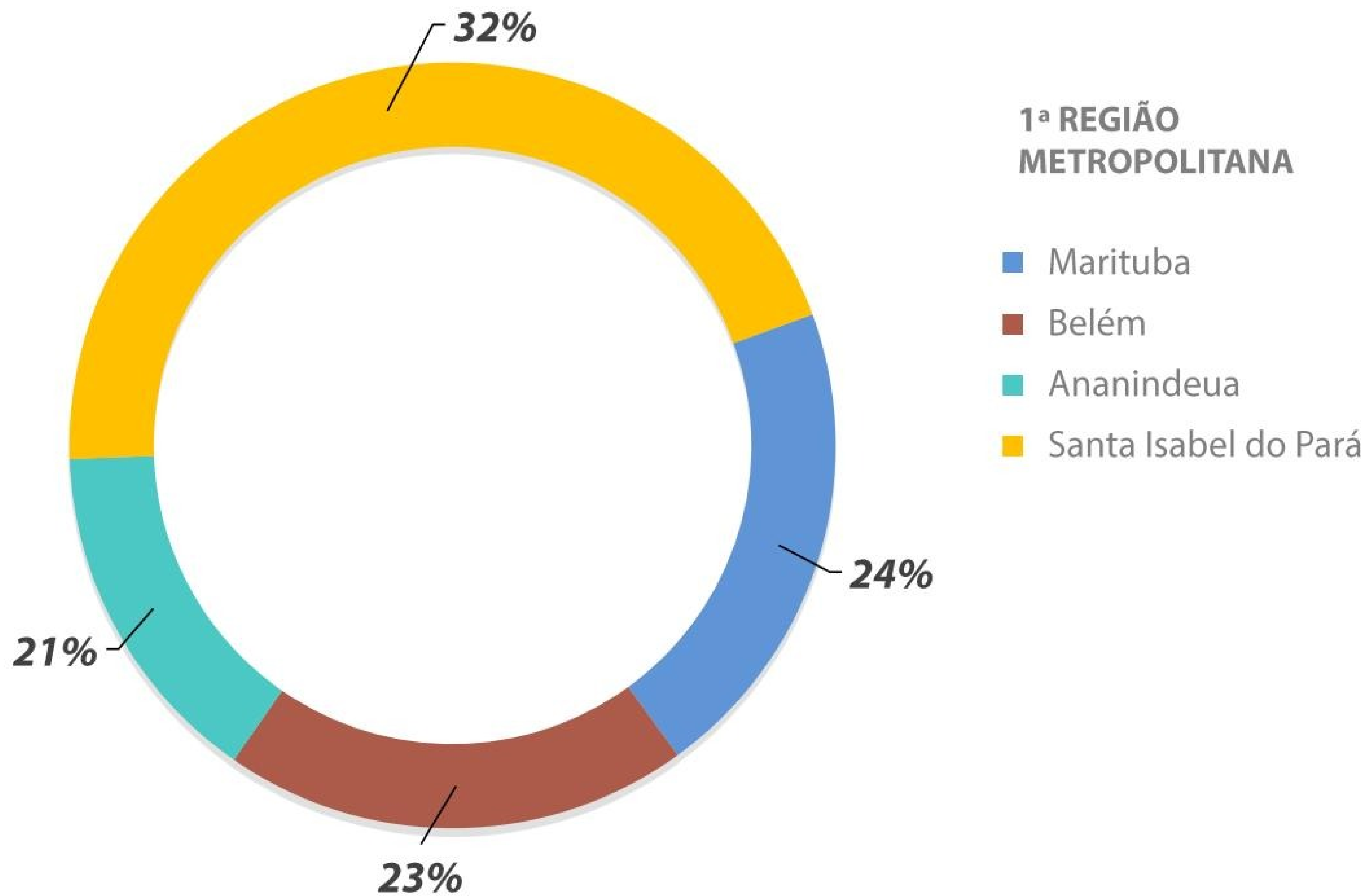


Inserção das mulheres encarceradas em atividades educacionais

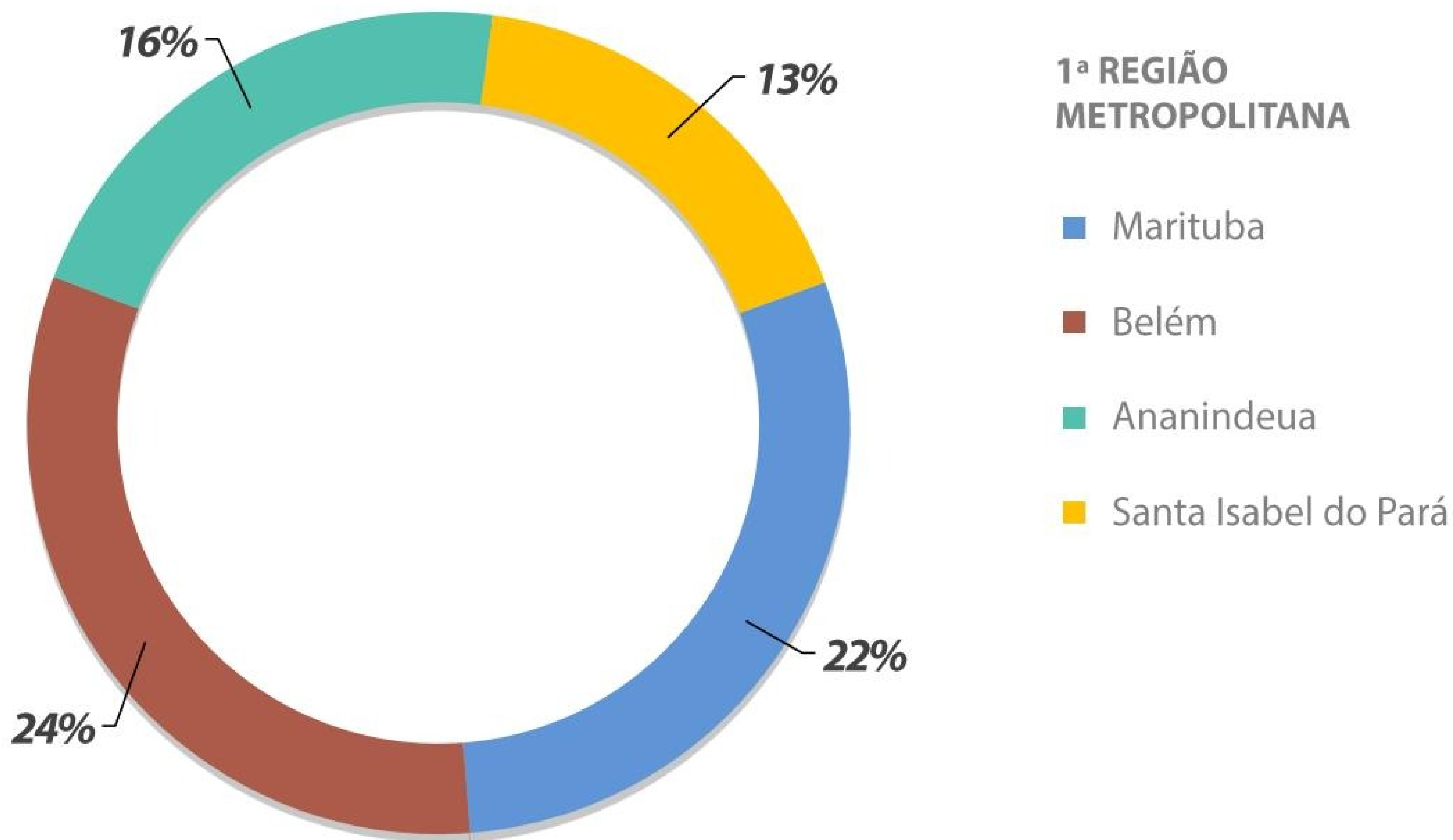


POPULAÇÃO CARCERÁRIA FEMININA	848
MULHERES QUE ESTUDAM	259
MULHERES QUE NÃO ESTUDAM	589
CRRASHM	14
CRRAMA	9
CRRR	0
CRF	148
CRRRI	0
F. ESP.	5
CRFMAB	71

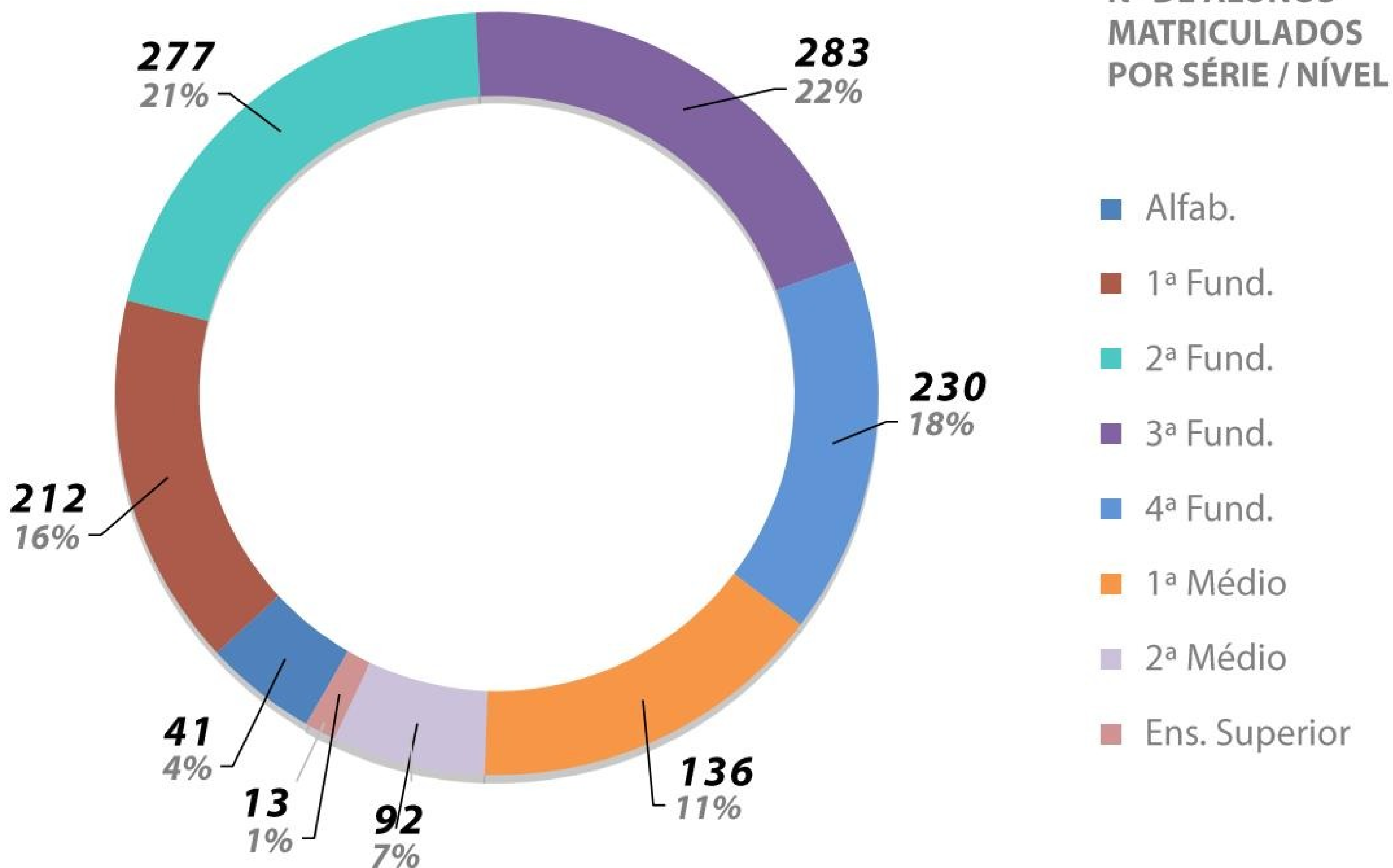
Presos estudando



Ensino regular (EJA)



Educação formal - Ensino Regular



Projeto Arca da Leitura (Quantidades de bibliotecas e livros nas unidades prisionais)



MUNICÍPIO	UNIDADE PRISIONAL	QUANTIDADE DE BIBLIOTECAS	QUANTIDADE DE LIVROS
ANANINDEUA	CRF	1	2.512
ANANINDEUA	CRF - UMI	1	40
BELÉM	CDPI	1	744
BELÉM	CRC	1	200
BRAGANÇA	CRRB	1	172
MARITUBA	PEM I	1	2.360
MARITUBA	PEM II	1	4.587
MARITUBA	PEM III	1	2.538
MOCAJUBA	CRRMOC	1	145
SANTA IZABEL	CRPP II	1	1.611
SANTA IZABEL	HCTP	1	1.554
SANTA IZABEL	CPASI	1	1.716
SANTA IZABEL	CRECAN	1	250

Projeto Arca da Leitura (Quantidades de bibliotecas e livros nas unidades prisionais)



MUNICÍPIO	UNIDADE PRISIONAL	QUANTIDADE DE BIBLIOTECAS	QUANTIDADE DE LIVROS
CAMETÁ	CRRCAM	1	167
CAPANEMA	CRRCAP	1	780
CASTANHAL	CRRCAST	1	680
PARAGOMINAS	CRRPA	1	687
SALINAS	CRRSAL	1	145
ITAITUBA	CRRI	1	300
MARABÁ	CRFMARABÁ	1	96
TOMÉ-AÇU	CRRTA	1	300
TOTAL		22	21.584

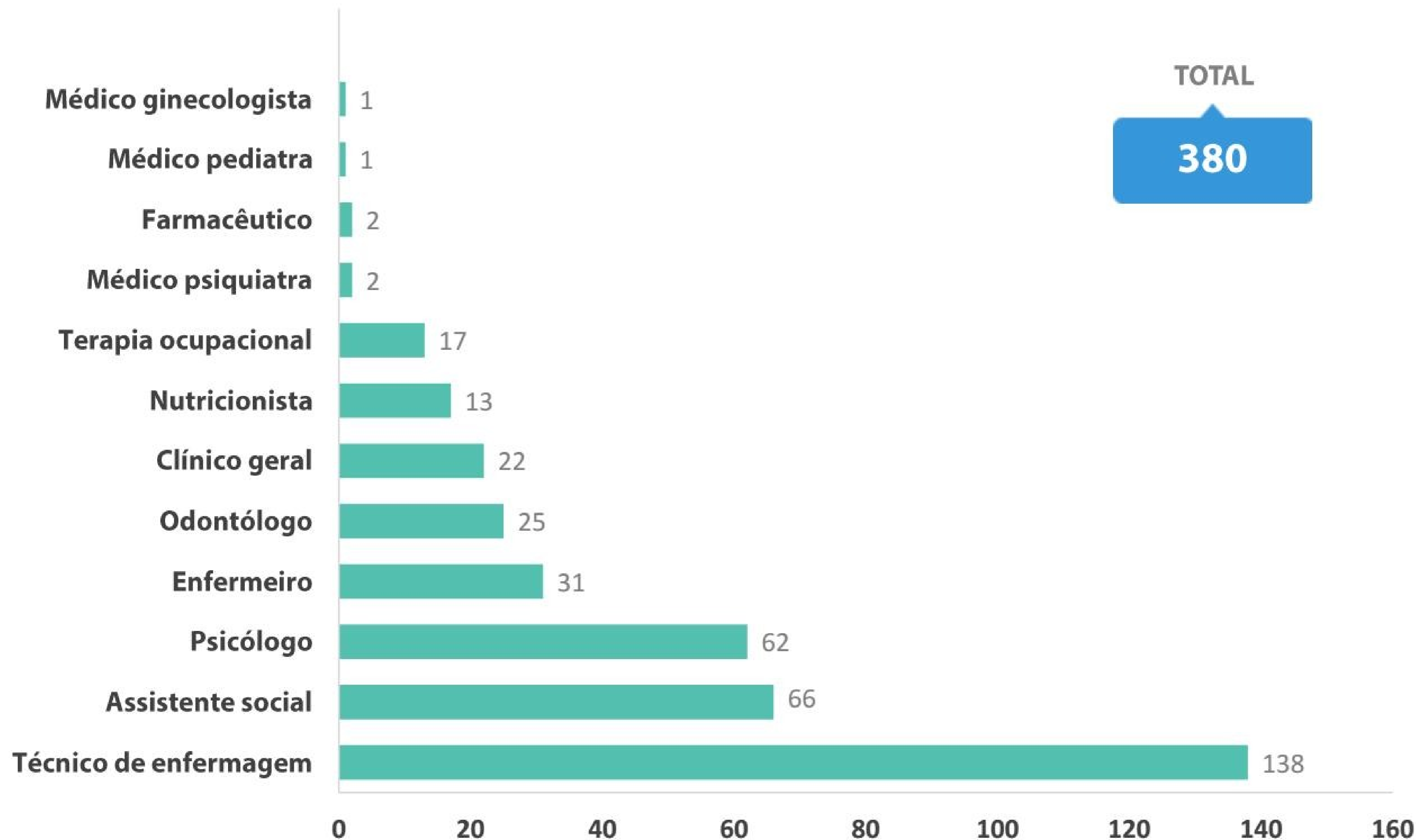




08

Assistência à Saúde

Relação de servidores da Diretoria de Assistência Biopsicossocial-DAB



Atendimento de saúde



QUANTIDADE	2015	JAN/16	FEV/16	MAR/16	ABR/16	MAI/16	JUN/16	JUL/16	AGO/16	SET/16	OUT/16	NOV/16	DEZ/16
MÉDICO	8.681	1.659	1.232	1.666	2.339	-	-	-	-	-	-	-	-
ENFERMEIRO	18.289	3.276	3.593	5.375	5.006	-	-	-	-	-	-	-	-
PSICÓLOGO	16.593	1.508	1.296	16.622	1.677	-	-	-	-	-	-	-	-
ODONTÓLOGO	7.581	665	816	1.926	851	-	-	-	-	-	-	-	-
TERAPEUTA OCUPACIONAL	2.247	182	220	1.015	146	-	-	-	-	-	-	-	-
TÉCNICO DE ENFERMAGEM	188.915	15.464	13.323	291	17.434	-	-	-	-	-	-	-	-
SERVIÇO SOCIAL - DSP	987	85	80	101	88	-	-	-	-	-	-	-	-
TOTAL	243.293	22.839	20.562	26.996	27.5411	-	-	-	-	-	-	-	-

Obs.: Soma de atendimento médico mensal - interno e extra-muro.

Procedimentos de saúde

PROCEDIMENTOS	2015	JAN/16	FEV/16	MAR/16	ABR/16	MAI/16	JUN/16	JUL/16	AGO/16	SET/16	OUT/16	NOV/16	DEZ/16
EXTERNOS *	6.880	4.972	4.234	2.586	5.927	-	-	-	-	-	-	-	-
INTERNOS **	245.720	22.839	20.562	26.996	27.541	-	-	-	-	-	-	-	-
TOTAL	252.600	27.811	24.796	29.582	33.468	-	-	-	-	-	-	-	-

*Procedimentos Externos: saída de emergência, internação, consultas especializadas realizadas, procedimentos de todas as unidades prisionais.

**Procedimentos Internos: atendimentos de todos os profissionais (médico, psicólogo, odontólogo, terapeuta ocupacional, assistente social da DSP, enfermeiro e técnico de enfermagem) de saúde de todas as unidades prisionais.

Atendimento por programa de saúde



AÇÕES (ATENDIMENTOS)	JAN/16	FEV/16	MAR/16	ABR/16	MAI/16	JUN/16	JUL/16	AGO/16	SET/16	OUT/16	NOV/16	DEZ/16
MUTIRÃO	0	0	0	0	-	-	-	-	-	-	-	-
LABORATORIAL - TB	27	98	78	102	-	-	-	-	-	-	-	-
TUBERCULOSE - TB	9	13	27	30	-	-	-	-	-	-	-	-
SAÚDE MENTAL	49	34	45	42	-	-	-	-	-	-	-	-
DST, HIV, HEPATITE	9	13	13	10	-	-	-	-	-	-	-	-
HIPERTENSÃO – DIABETES	49	53	45	74	-	-	-	-	-	-	-	-
HANSENÍASE	6	3	7	2	-	-	-	-	-	-	-	-
OSTOMIZADOS	6	5	6	5	-	-	-	-	-	-	-	-
NECESSIDADES ESPECIAIS	0	0	0	0	-	-	-	-	-	-	-	-
TOTAL	155	219	221	265	-	-	-	-	-	-	-	-

Obs : Os atendimentos são referentes aos casos novos

Atendimento odontológico



AÇÕES (ATENDIMENTOS)	2015	JAN/16	FEV/16	MAR/16	ABR/16	MAI/16	JUN/16	JUL/16	AGO/16	SET/16	OUT/16	NOV/16	DEZ/16
NÚMERO DE ATENDIMENTOS	8.073	665	816	1015	851	-	-	-	-	-	-	-	-
EXAME CLÍNICO	5.978	496	507	812	659	-	-	-	-	-	-	-	-
EXAME ESPECÍFICO	147	0	0	156	0	-	-	-	-	-	-	-	-
TARTARECTOMIAS	902	63	90	95	95	-	-	-	-	-	-	-	-
EXTRAÇÕES	3.407	272	426	365	373	-	-	-	-	-	-	-	-
OBTURAÇÕES	RESINA	1.054	79	88	154	123	-	-	-	-	-	-	-
	AMÁLGAMA	200	18	3	38	24	-	-	-	-	-	-	-

Atendimento odontológico



AÇÕES (ATENDIMENTOS)	2015	JAN/16	FEV/16	MAR/16	ABR/16	MAI/16	JUN/16	JUL/16	AGO/16	SET/16	OUT/16	NOV/16	DEZ/16
SUTURAS	1.982	202	271	374	197	-	-	-	-	-	-	-	-
Nº DE ANESTÉSICOS UTILIZADOS	5.707	646	602	985	706	-	-	-	-	-	-	-	-
CURATIVOS	360	4	4	6	15	-	-	-	-	-	-	-	-
REMOÇÕES DE SUTURAS	778	60	121	164	75	-	-	-	-	-	-	-	-
INJETÁVEIS	665	11	1.155	40	32	-	-	-	-	-	-	-	-
MEDICAMENTOS	6.414	547	107	963	814	-	-	-	-	-	-	-	-
TOTAL	35.667	3.063	4.190	5.167	1.839	-	-	-	-	-	-	-	-

Atendimento psicológico



ATIVIDADES	2015	JAN/16	FEV/16	MAR/16	ABR/16	MAI/16	JUN/16	JUL/16	AGO/16	SET/16	OUT/16	NOV/16	DEZ/16
INDIVIDUAL	16.593	1.508	1.296	1.926	1.677	-	-	-	-	-	-	-	-
GRUPAL	1.591	35	76	149	30	-	-	-	-	-	-	-	-
ATENDIMENTO FAMILIAR	1.637	58	86	38	52	-	-	-	-	-	-	-	-
FUNCIÓNÁRIOS	685	34	38	19	26	-	-	-	-	-	-	-	-
TOTAL	23.375	1.715	1.496	2.132	1.785	-	-	-	-	-	-	-	-

Atendimento psicológico



PROCEDIMENTOS	2015	JAN/16	FEV/16	MAR/16	ABR/16	MAI/16	JUN/16	JUL/16	AGO/16	SET/16	OUT/16	NOV/16	DEZ/16
AV.INICI/TRIAGEM	10.381	996	823	1.204	1.253	-	-	-	-	-	-	-	-
ANAMNESES	2.372	140	134	128	198	-	-	-	-	-	-	-	-
DINÂM.GRUPO	583	18	61	15	0	-	-	-	-	-	-	-	-
TESTE PSICOLÓGICO	84	0	27	114	0	-	-	-	-	-	-	-	-
ESCUR./ACONS.PSIC.	7.101	638	604	697	661	-	-	-	-	-	-	-	-
ESTUDO DE CASO	191	7	22	25	9	-	-	-	-	-	-	-	-
COLETA DE DADOS COMPLEM.	3.347	212	208	375	465	-	-	-	-	-	-	-	-
PALESTRA	109	2	121	229	8	-	-	-	-	-	-	-	-
OFICINAS	29	0	1	52	0	-	-	-	-	-	-	-	-
ACOMP.PSICOTERAPÊUTICO	1.444	66	56	268	95	-	-	-	-	-	-	-	-
ACOMP.CONSULTA EXTERNA	369	3	8	19	22	-	-	-	-	-	-	-	-
TOTAL	26.010	2.082	2.065	3.126	2.711	-	-	-	-	-	-	-	-

Atendimento com terapeuta ocupacional



Nº DE ATENDIDOS	2015	JAN/16	FEV/16	MAR/16	ABR/16	MAI/16	JUN/16	JUL/16	AGO/16	SET/16	OUT/16	NOV/16	DEZ/16
ACOMPANHAMENTO INDIVIDUAL	2.277	182	220	291	124	-	-	-	-	-	-	-	-
ACOMPANHAMENTO E ENCAMINHAMENTO A EDUCAÇÃO	0	0	0	0	0	-	-	-	-	-	-	-	-
ATENDIMENTO EM GRUPO	11	1	1	4	0	-	-	-	-	-	-	-	-
ATENDIMENTO INDIVIDUAL	686	30	80	83	49	-	-	-	-	-	-	-	-
ATENDIMENTO PSIQUIÁTRICO	362	48	37	34	12	-	-	-	-	-	-	-	-
ATENDIMENTO EM REABILITAÇÃO FÍSICO-FUNCIONAL	125	2	3	7	0	-	-	-	-	-	-	-	-
ATENDIMENTO FAMILIAR E/OU ORIENTAÇÃO FAMILIAR	104	13	12	10	2	-	-	-	-	-	-	-	-
TOTAL	3.565	276	353	429	187	-	-	-	-	-	-	-	-

Atendimento com terapeuta ocupacional



Nº DE PROCEDIMENTOS	2015	JAN/16	FEV/16	MAR/16	ABR/16	MAI/16	JUN/16	JUL/16	AGO/16	SET/16	OUT/16	NOV/16	DEZ/16
TRIAGENS	1.926	47	94	139	183	-	-	-	-	-	-	-	-
AVALIAÇÃO TÉCNICA	1.278	58	143	161	64	-	-	-	-	-	-	-	-
GRUPO TERAPÊUTICO	40	3	139	9	4	-	-	-	-	-	-	-	-
OFICINA TERAPÊUTICA	15	8	7	3	4	-	-	-	-	-	-	-	-
ATIVIDADES CULTURAIS	10	0	0	6	0	-	-	-	-	-	-	-	-
TOTAL	3.269	116	383	318	255	-	-	-	-	-	-	-	-

Consultas médicas



Nº DE CONSULTAS	2015	JAN/16	FEV/16	MAR/16	ABR/16	MAI/16	JUN/16	JUL/16	AGO/16	SET/16	OUT/16	NOV/16	DEZ/16
CONSULTAS MÉDICAS INTERNAS	8.688	1.299	1.010	649	2.121	-	-	-	-	-	-	-	-
CONSULTAS MÉDICAS EXTERNAS	2.173	124	99	194	75	-	-	-	-	-	-	-	-
TOTAL	10.861	1.423	1.109	843	2.196	-	-	-	-	-	-	-	-

Atendimento de enfermagem



Nº DE PROCEDIMENTOS	2015	JAN/16	FEV/16	MAR/16	ABR/16	MAI/16	JUN/16	JUL/16	AGO/16	SET/16	OUT/16	NOV/16	DEZ/16
VERIFICAÇÃO DE SINAIS VITAIS	31.029	1.225	953	2.036	1.123	-	-	-	-	-	-	-	-
CURATIVOS	18.842	1.249	1.364	1.272	1.297	-	-	-	-	-	-	-	-
AUXILIO DE PEQUENAS CIRURGIAS	2.193	4	4	7	6	-	-	-	-	-	-	-	-
NEBULIZAÇÃO	2.908	196	139	228	397	-	-	-	-	-	-	-	-
RETIRADA DE PONTOS	1.492	61	71	67	115	-	-	-	-	-	-	-	-
TOTAL	56.464	2.735	2.531	3.610	2.938	-	-	-	-	-	-	-	-

Atendimento de Téc. em enfermagem



ATENDIMENTOS	2015	JAN/16	FEV/16	MAR/16	ABR/16	MAI/16	JUN/16	JUL/16	AGO/16	SET/16	OUT/16	NOV/16	DEZ/16
1ª VEZ	60.369	8.121	2.800	1.877	10.275	-	-	-	-	-	-	-	-
RETORNO	129.040	7.343	795	14.745	7.159	-	-	-	-	-	-	-	-
TOTAL	189.409	15.464	3.595	16.622	17.434	-	-	-	-	-	-	-	-





09

Assistência Social

Quantidade de Pessoas Atendidas

PÚBLICO	2015	ABRIL	JAN/ABRIL
PRESO	45.433	3.987	16.742
FAMILIAR	32.418	2.727	9.640
TOTAL	79.751	6.714	26.382

Encaminhamento para Redes de Serviços



REDE DE SERVIÇOS	2015	ABRIL			JAN/ABRIL
		PRESO	FAMILIAR	TOTAL	
ASSISTÊNCIA (CRAS, CREAS, SEJUDH, Cartórios, Programas de Renda Mínima etc)	2.794	33	113	146	861
JUSTIÇA (Defensoria, Ministério Público, VEP, Tribunal etc)	2.966	150	110	260	1.044
SAÚDE (SESPA, SESMA, Unidades de Saúde etc)	1.154	29	54	83	422
EDUCAÇÃO (SEDUC, SEMEC, Escolas etc.)	1.096	87	49	136	527
PREVIDÊNCIA (INSS)	2.049	36	118	154	777
TOTAL	10.059	335	444	779	3.631

Documentação Civil Viabilizada

DOCUMENTAÇÃO	2015	ABRIL			Jan/Abril
		PRESO	FAMILIAR	TOTAL	
RG	1.861	69	82	151	579
CERTIDÃO DE NASCIMENTO	923	27	52	79	349
CTPS	232	---	04	04	55
CPF	368	61	05	66	158
NIT	89	20	---	20	22
TÍTULO ELEITORAL (Declaração)	191	65	02	67	93
TOTAL	3.664	242	145	387	1.256

Encaminhamentos para Auxílios e Benefícios

DESCRIÇÃO	2015	ABRIL	JAN/ABRIL
ENCAMINHAMENTO PARA AUX. RECLUSÃO	1.433	129	505
AUXÍLIOS FUNERÁRIOS	45	02	17
DOAÇÃO AO PÚBLICO ALVO	1.523	11	284
VISITAS HOMOAFETIVAS	155	04	45

Assistência Religiosa



DESCRIÇÃO	NÚMERO DE GRUPO RELIGIOSO CADASTRADO	NÚMERO DE MEMBROS RELIGIOSOS CADASTRADOS	NÚMERO DE PRESOS QUE RECEBERAM ASSISTÊNCIA RELIGIOSA
REGIÃO METROPOLITANA	11	326	1.690
REGIÃO DO INTERIOR	10	55	2.249
TOTAL	21	381	3.939



PODER JUDICIÁRIO
TRIBUNAL DE JUSTIÇA DO ESTADO DO PARÁ
PROJETO COMEÇAR DE NOVO GME
NÚCLEO SOCIOAMBIENTAL



CERTIFICADO

TRIBUNAL DE JUSTIÇA DO ESTADO DO PARÁ
CERTIFICA QUE:

Kathlyn Naxaré Oliveira de Albuquerque

CONCLUIU O CURSO DE CAPACITAÇÃO E INCLUSÃO PRODUTIVA COMO
FABRICADOR DE MATERIAL RECICLÁVEL DO PROJETO "RECICLANDO LIXO, TRANSFORMANDO"
NO PERÍODO DE 24 A 28 DE AGOSTO DE 2015, COM
CARGA HORÁRIA DE 24 HORAS.

Chamila Siqueira

Rodrigues
EVELINE RODRIGUES
Coordenadora do
Núcleo Socioambiental

João de F.
PÁRA 2015



10

**Assistência ao
Egresso e Família**

Quantidade de Pessoas Atendidas



PÚBLICO	2015	ABRIL	Jan/Abril
EGRESSO	809	68	237
EGRESSO/PRISÃO DOMICILIAR	250	36	145
MONITORADO ELETRONICAMENTE	841	72	208
FAMILIAR	---	08	18
TOTAL	1.900	184	608


Encaminhamento para Redes de Serviços

REDE DE SERVIÇOS	2015	ABRIL					JAN / MAR
		EGRESSO	PRISÃO DOMICILIAR	MONITORADO ELETRONICAMENTE	FAMILIAR	TOTAL	
ASSISTÊNCIA (CRAS, CREAS, SEJUDH, Cartórios, Programas de Renda Mínima etc)	68	09	01	02	---	12	21
JUSTIÇA (Defensoria, Ministério Público, VEP, Tribunal etc)	185	03	---	15	---	18	31
SAÚDE (SESPA, SESMA, Unidades de Saúde etc)	157	06	01	01	---	08	35
EDUCAÇÃO (SEDUC, SEMEC, Escolas etc.)	82	02	01	05	---	08	22
PREVIDÊNCIA (INSS)	02	---	01	01	01	03	04
FÁBRICA ESPERANÇA	99	02	01	---	---	03	17
CHEQUE MORADIA	37	---	---	---	---	---	05
TOTAL	630	22	05	24	01	52	135

Documentação Civil Viabilizada

DOCUMENTAÇÃO	2015	ABRIL					JAN/ABRIL
		EGRESSO	PRISÃO DOMICILIAR	MONITORADO ELETRONICAMENTE	FAMILIAR	TOTAL	
RG	174	12	---	03	02	17	110
Certidão de Nascimento	51	08	---	02	---	10	26
CTPS	91	09	02	03	---	14	39
CPF	54	04	---	---	01	05	13
NIT	10	---	---	---	---	---	01
Título Eleitoral (Declaração)	119	06	01	--	--	07	63
TOTAL	499	39	03	08	03	53	252





11

**Escola de Administração
Penitenciária**

Relatório de atividades da Escola de Administração Penitenciária



ABRIL DE 2016

CURSOS	PERÍODO	QTDE	PÚBLICO ALVO
PESQUISA ACADÊMICA	04/2016	6	Estudantes acadêmicos que tem como objeto de estudo o Sistema Penitenciário do Pará.
TOTAL		6	



The background features a close-up of green leaves on the left side, with a prominent knot of light-colored rope in the lower-left quadrant. The right side of the image is a plain white background.

12

Atendimento ao Servidor

Demonstrativo de ações ao servidor



ESPECIALIDADE	NUMERO DE ATENDIMENTOS
ATENDIMENTO DE PSICOLOGIA NO CONSULTÓRIO DA DAS/ATENDIMENTO DOMICILIAR E HOSPITALAR	69
ATENDIMENTO DE SERVIÇO SOCIAL NO CONSULTÓRIO DA DAS/ATENDIMENTO DOMICILIAR E HOSPITALAR	63
ATENDIMENTO MÉDICO NO CONSULTÓRIO DA DAS E CAT'S REALIZADAS PELO MÉDICO	09
ATESTADOS MÉDICOS RECEBIDOS NA DAS E VISADOS PELO MÉDICO	191
ATENDIMENTO DE NUTRIÇÃO NO CONSULTÓRIO DA DAS/ATENDIMENTO DOMICILIAR E HOSPITALAR	06
ATENDIMENTO PARA VERIFICAÇÃO DE PRESSÃO ARTERIAL NO CONSULTÓRIO DA DAS	07
CHEQUE MORADIA	316
MASSOTERAPIA	42
AÇÕES E EVENTOS REALIZADOS EM COMEMORAÇÃO AO DIA INTERNACIONAL DA MULHER	39
AÇÃO DE PREVENÇÃO – CAVS ITINERANTE (CTM I E CTM IV)	45
TOTAL	552

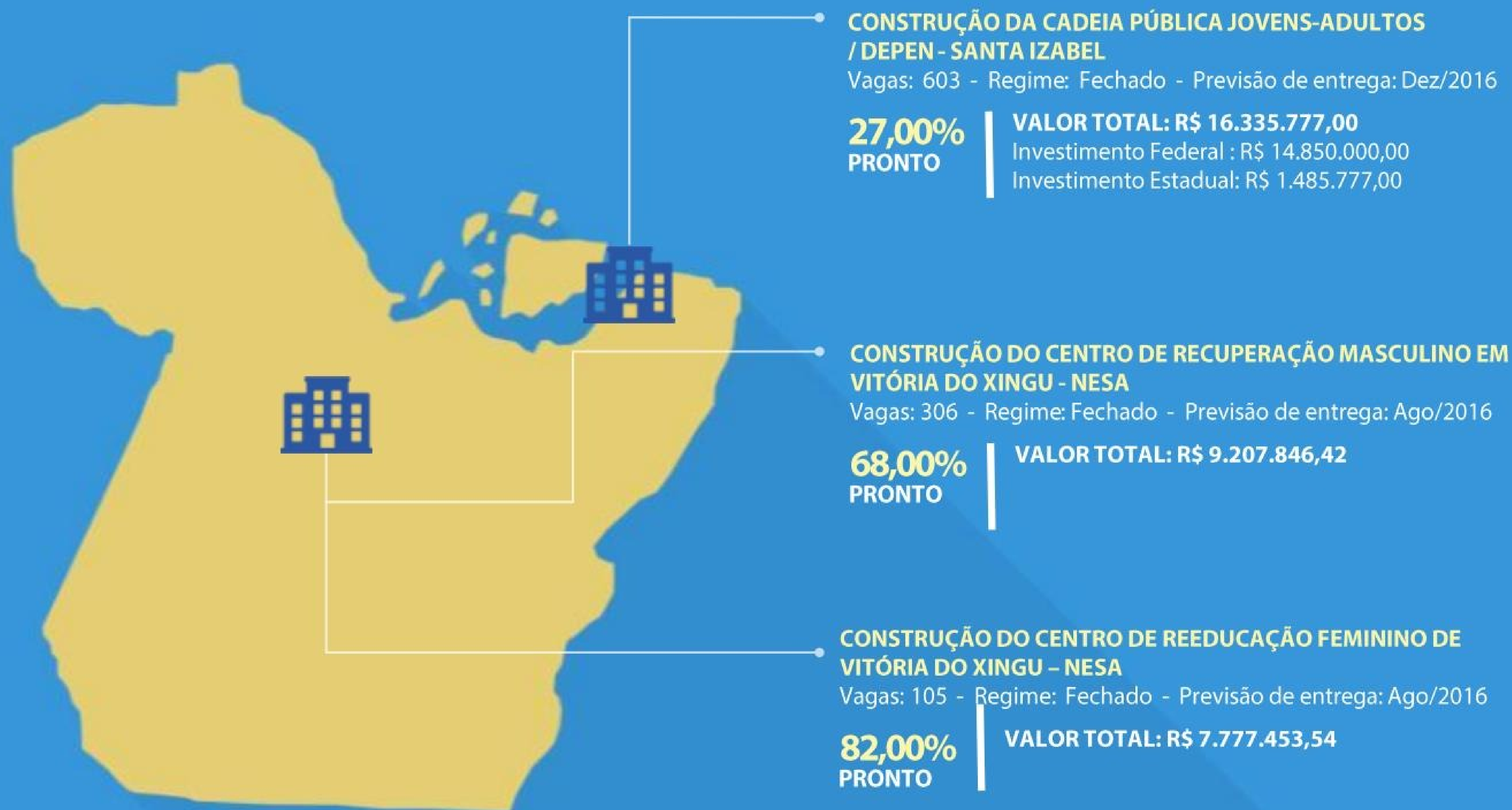


The background of the slide features a photograph of a prison facility. In the foreground, there is an outdoor basketball court with a light-colored concrete floor and a green center circle. To the left, there are several orange-colored buildings with blue roofs, typical of a prison structure. A tall utility pole with multiple cross-arms and wires stands in the middle ground. The sky is a clear, bright blue with some light clouds. A large, semi-transparent blue and white graphic element, resembling a stylized '13' or a large number, is overlaid on the left side of the image.

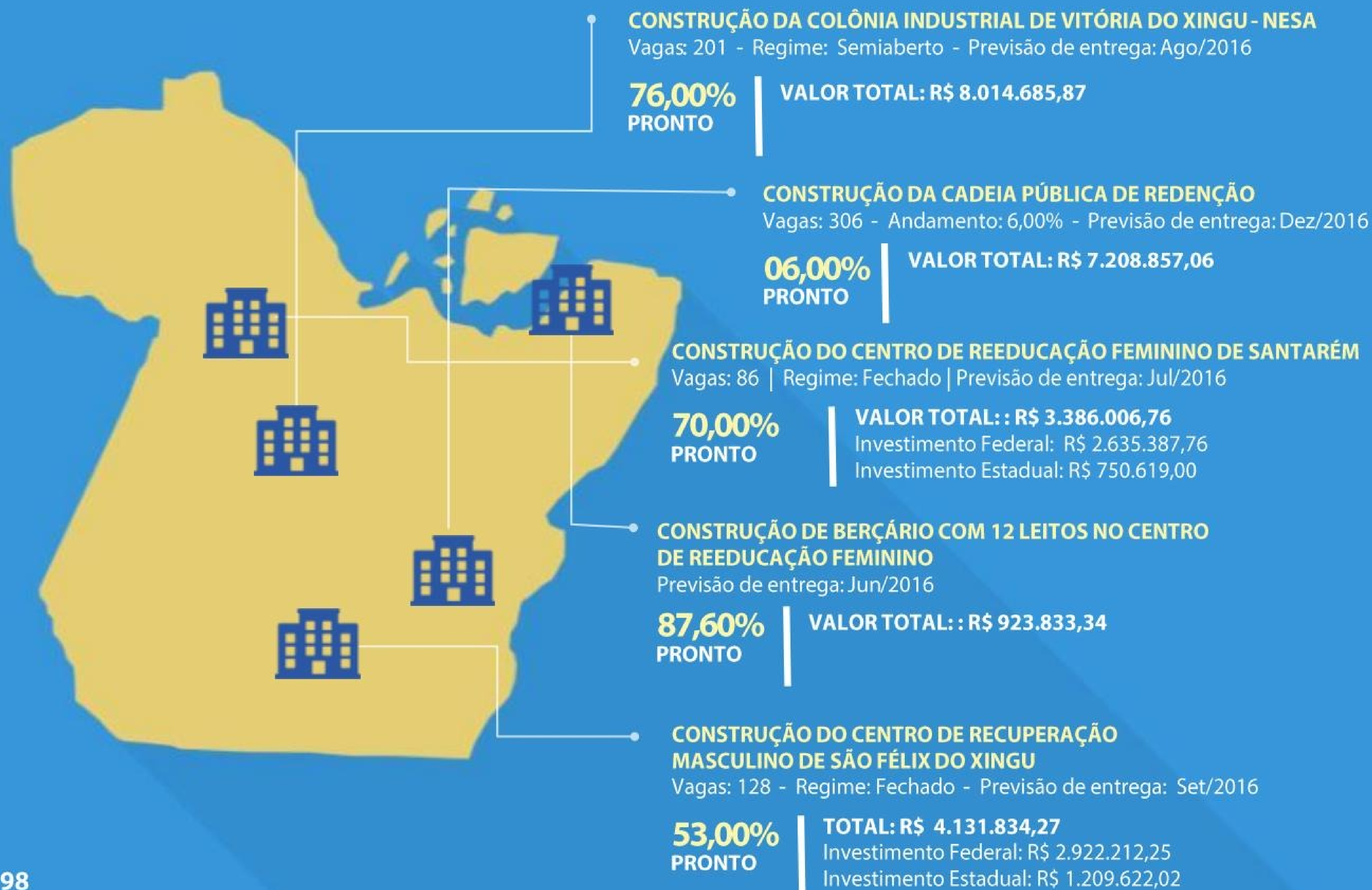
13

Investimentos no Sistema Penitenciário Paraense

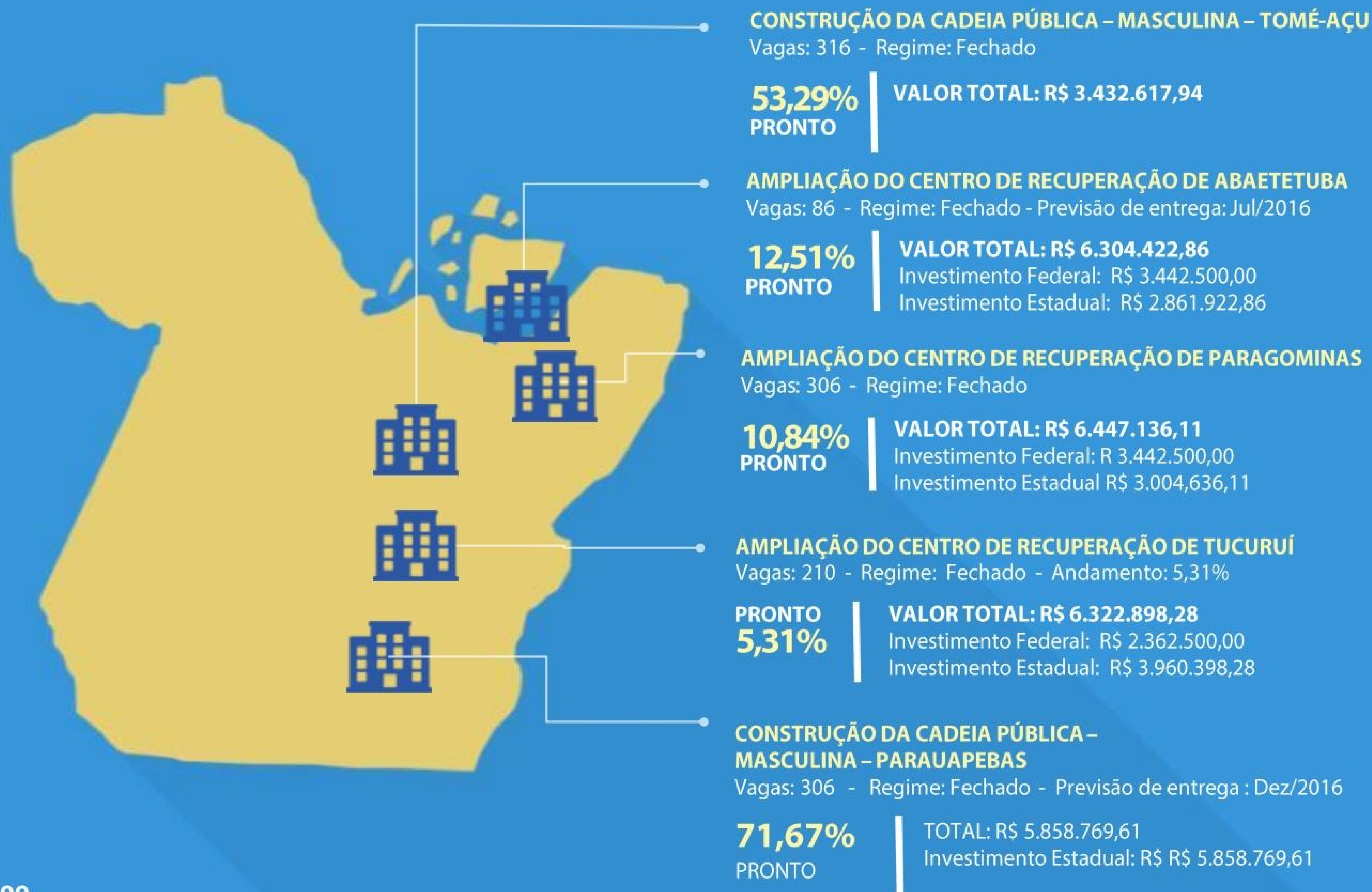
Obras em andamento



Obras em andamento



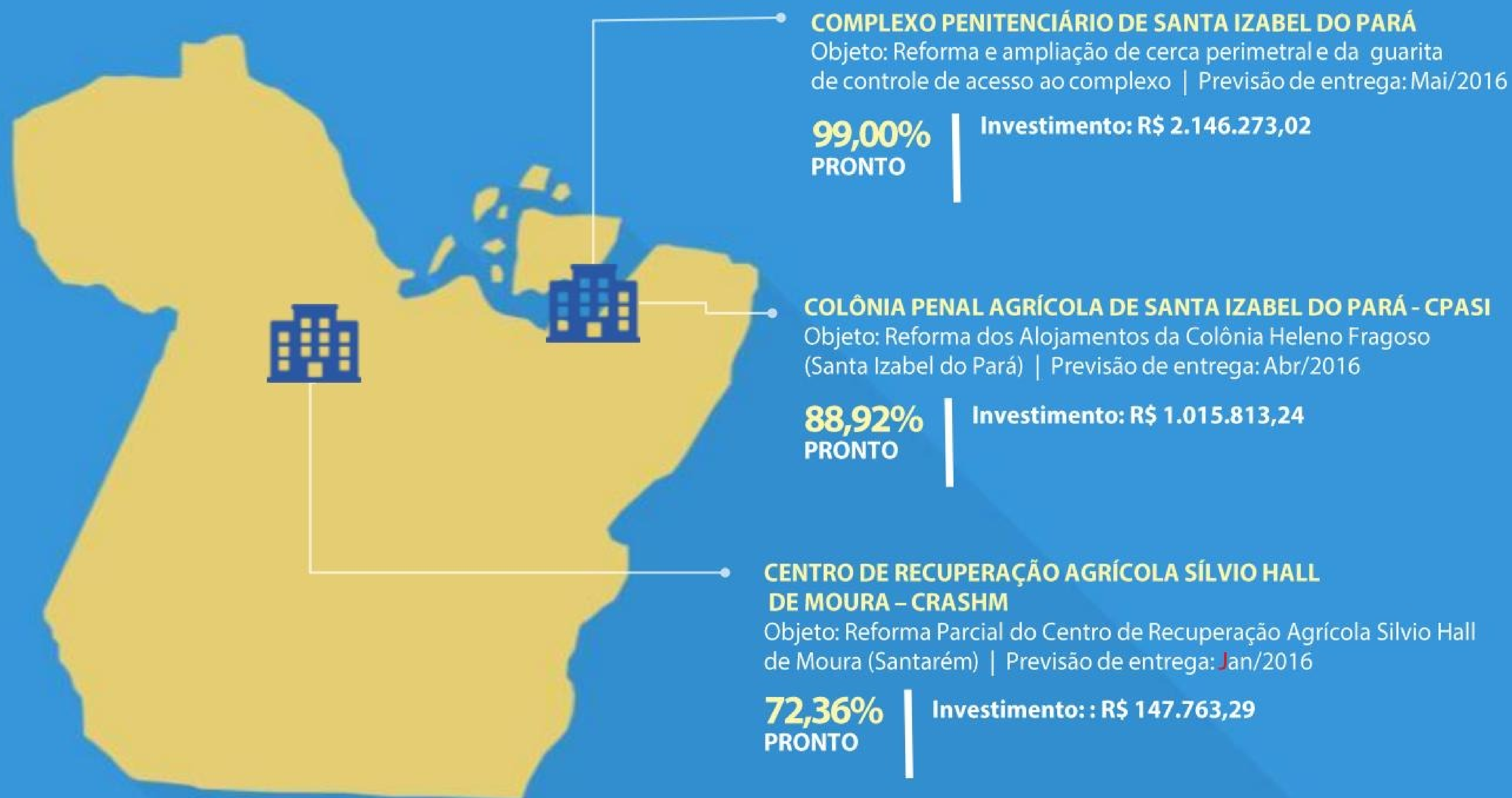
Obras paralisadas (aguardando nova licitação)



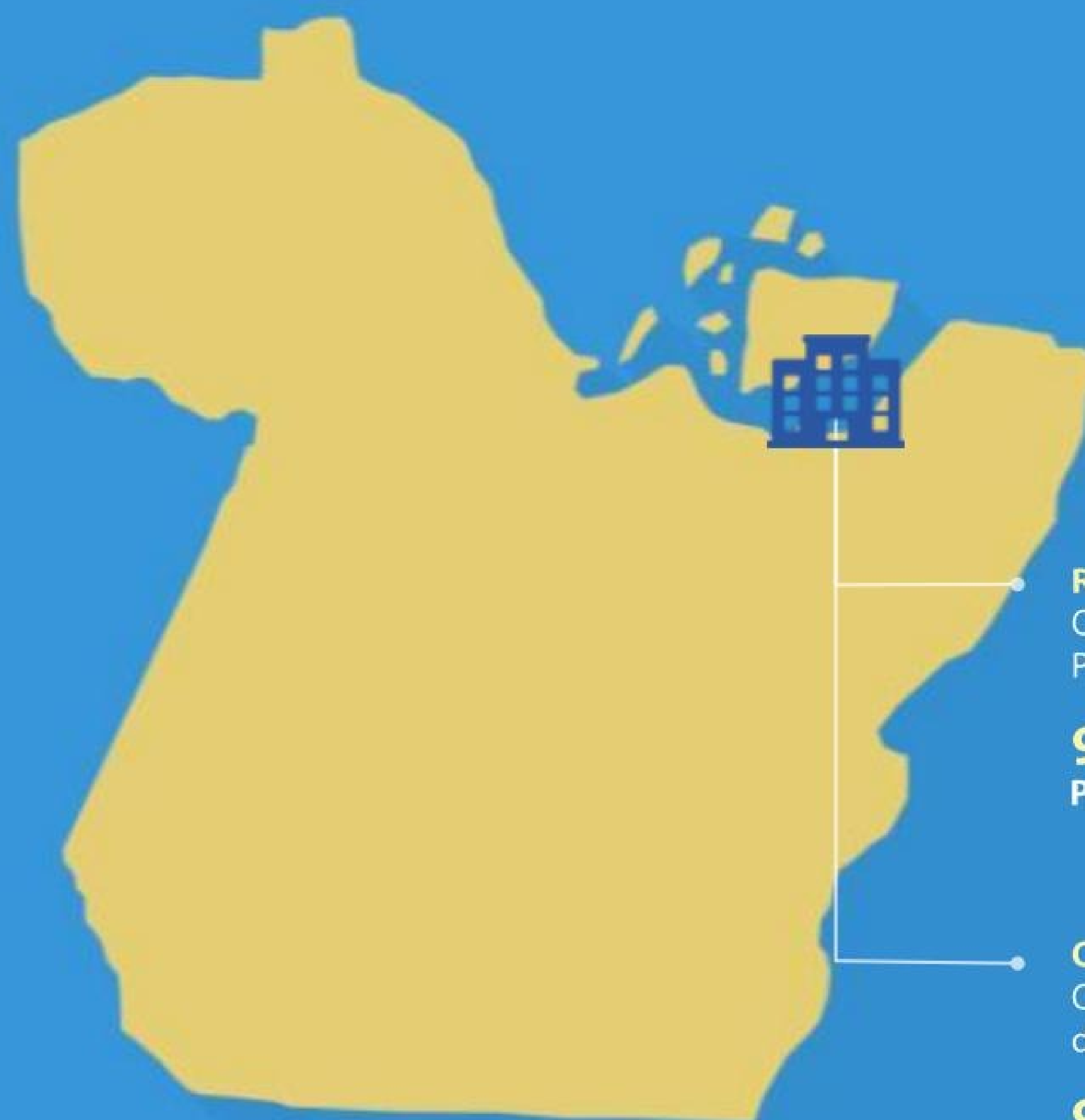
Obras aguardando processo licitatório



Reformas em geral



Reformas em geral



REPARO DO CENTRO DE RECUPERAÇÃO PENITENCIÁRIA DO PARÁ I (CRPP I)

Objeto: Reparo do Centro de Recuperação Penitenciária do Pará I (CRPP I) |
Previsão de entrega: Mar/2016

95,83%
PRONTO

Investimento: R\$ 18.0000,00

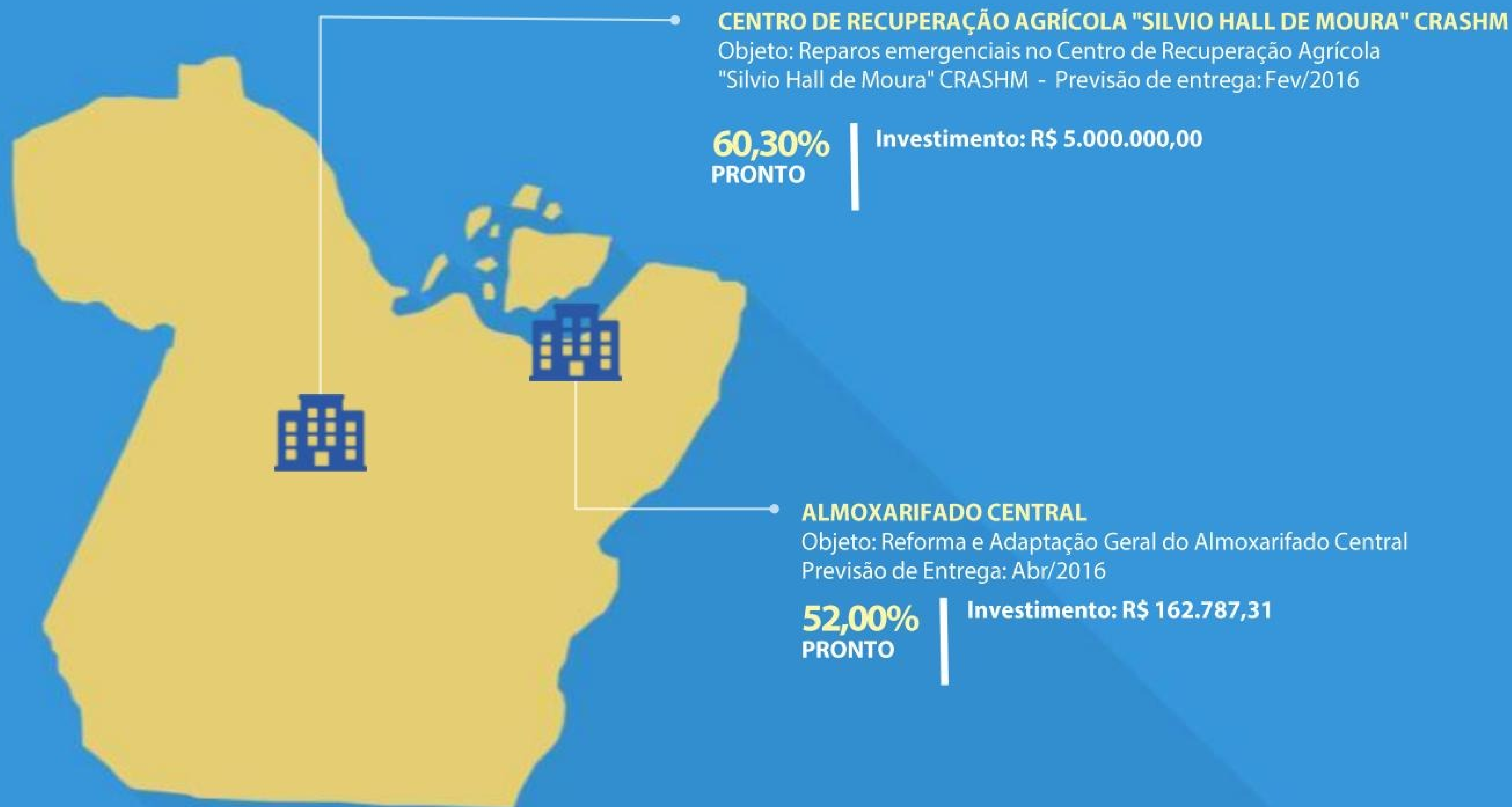
CENTRO DE RECUPERAÇÃO PENITENCIÁRIA DO PARÁ III - CRPP III

Objeto: Reparos emergenciais no Centro de Recuperação Penitenciária do Pará III - CRPP III | Previsão de Entrega: Mar/2016

97,46%
PRONTO

Investimento: R\$ 8.000.000,00

Reformas em geral



Reformas em geral



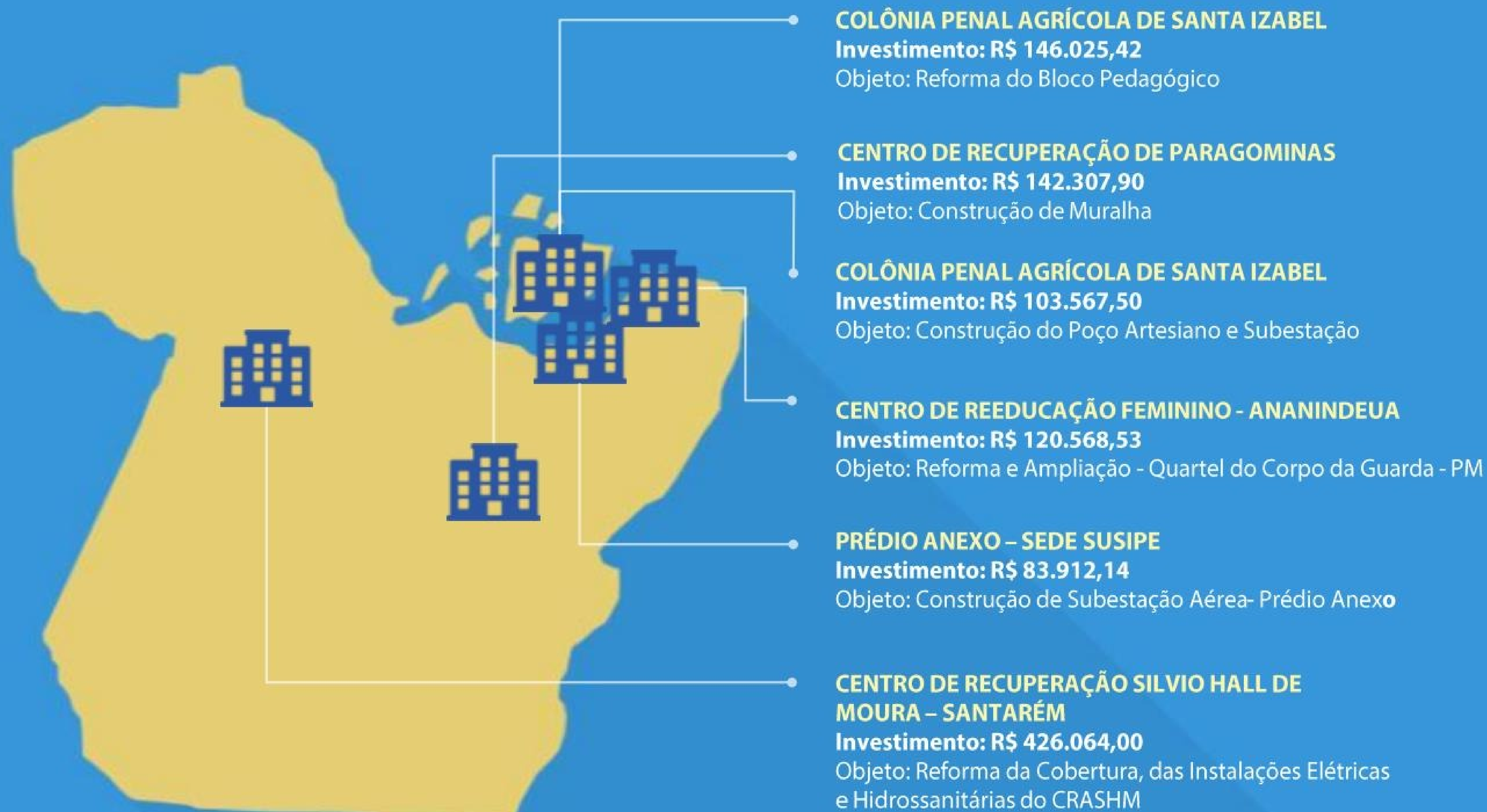
Obras e reformas concluídas



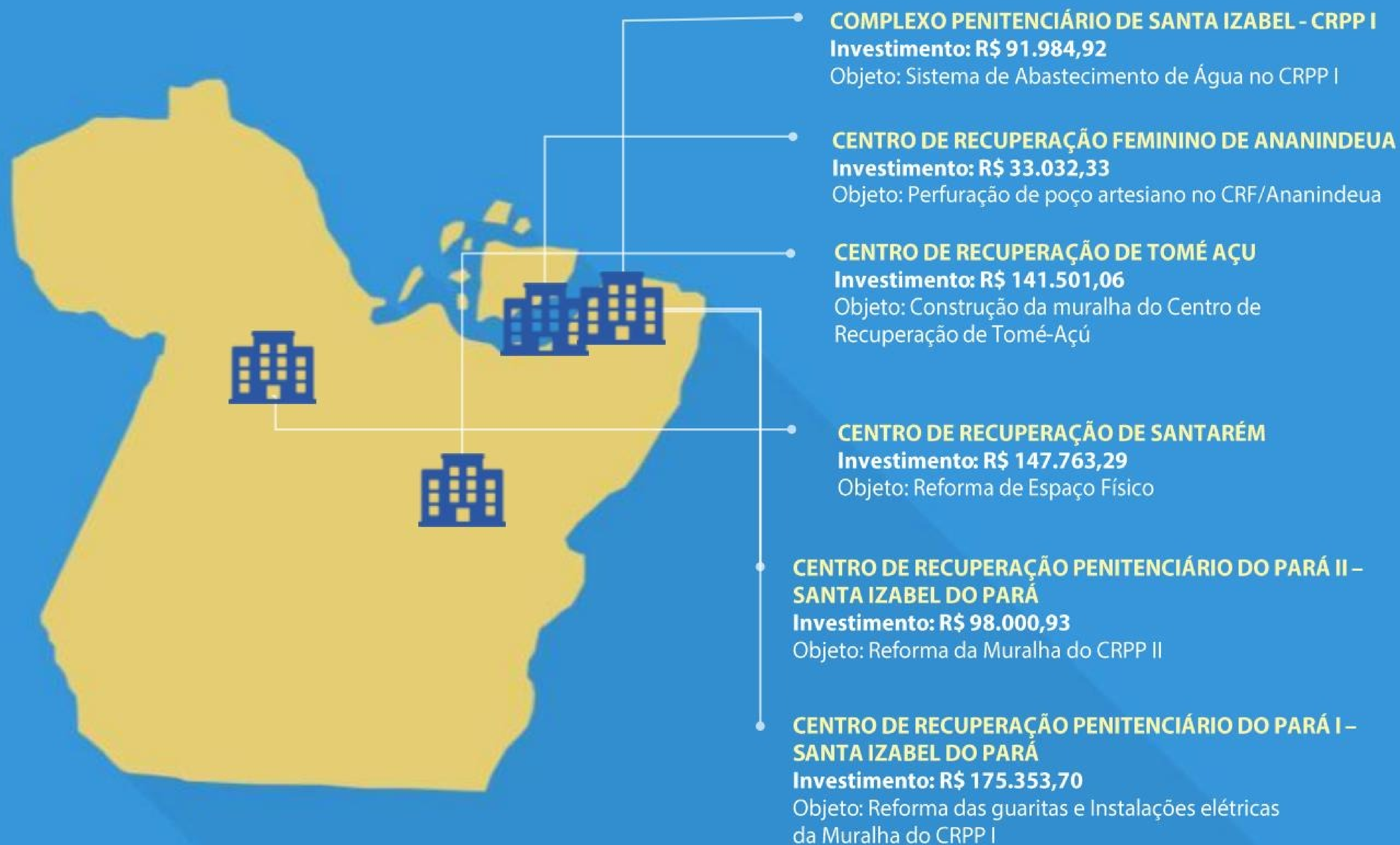
Obras e reformas concluídas



Obras e reformas concluídas



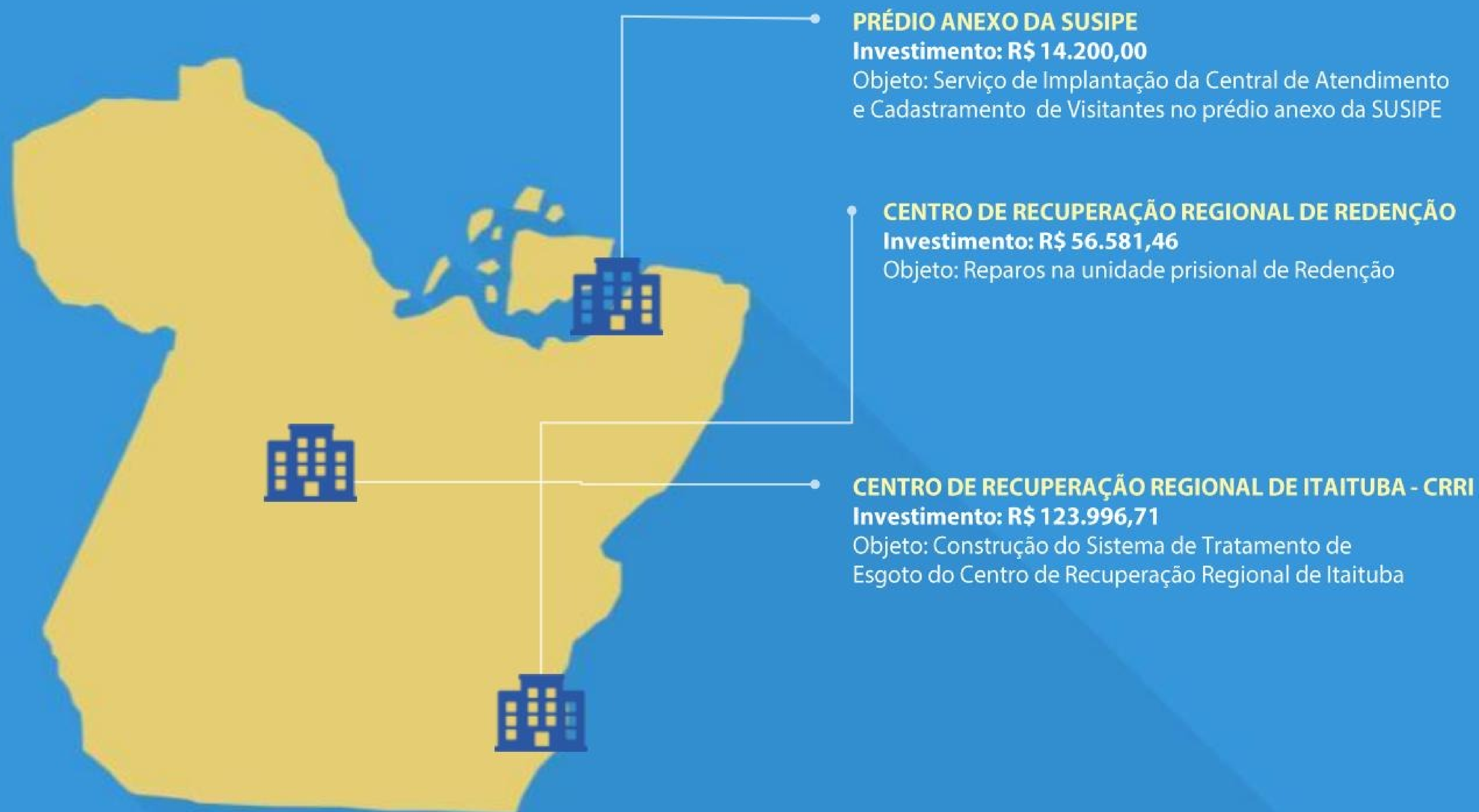
Obras e reformas concluídas



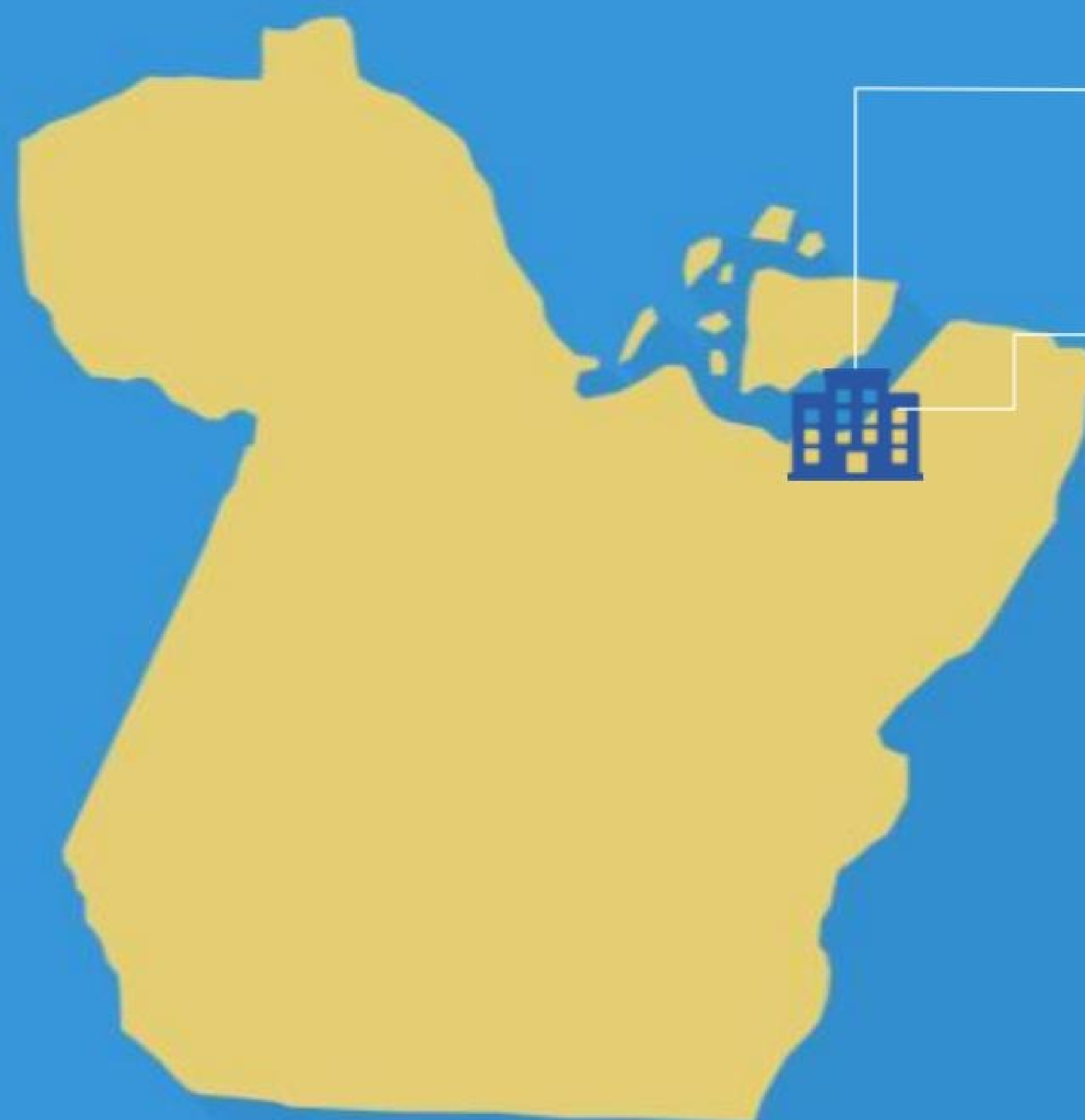
Obras e reformas concluídas



Obras e reformas concluídas



Obras e reformas concluídas



**CONSTRUÇÃO DA CENTRAL DE TRIAGEM
IV – MASCULINA – STA. IZABEL**
Vagas:292 | Regime: Fechado
VALOR TOTAL: R\$ 4.339.292,08

**UNIDADE BÁSICA DE SAÚDE DO HOSPITAL DE CUSTÓDIA
E TRATAMENTO PSIQUIÁTRICO**
Objeto: Reforma na Unidade Básica de Saúde do Hospital de Custódia
e Tratamento Psiquiátrico | Previsão de entrega: Dez/2015
Investimento: R\$ 139.226,22

**TOTAL DE OBRAS E REFORMAS CONCLUÍDAS:
R\$ 36.111.330,21**

15/06/2014

EXCERTE

PRIORIDADE
Portaria no. 420/2014

Disciplinar - SA



14

**Atividades da
Corregedoria – Geral
Penitenciária**

Atividades realizadas



ATIVIDADES	JAN/16	FEV/16	MAR/16	ABR/16	MAI/16	JUN/16	JUL/16	AGO/16	SET/16	OUT/16	NOV/16	DEZ/16
PROCEDIMENTOS INSTAURADOS	04	42	29	30	-	-	-	-	-	-	-	-
RELATÓRIOS CONCLUSIVOS	29	25	14	30	-	-	-	-	-	-	-	-
INTIMAÇÕES EXPEDIDAS	42	61	65	159	-	-	-	-	-	-	-	-
DEPOIMENTOS NA CGP E CASAS PENAS	40	65	49	157	-	-	-	-	-	-	-	-
ATENDIMENTOS A FAMILIARES	06	11	07	08	-	-	-	-	-	-	-	-
PALESTRAS/CURSOS	-	-	13	-	-	-	-	-	-	-	-	-
VIAGENS ÀS UNIDADES PRISIONAIS DO INTERIOR	-	-	01	04	-	-	-	-	-	-	-	-



SUPERINTENDÊNCIA DO SISTEMA PENITENCIÁRIO DO ESTADO DO PARÁ

DIVISÃO DE TECNOLOGIA DA INFORMAÇÃO

INFOPEN@WEBMAIL.SUSIPE.PA.GOV.BR

(91) 3239 4242

Secretaria de
Segurança Pública e Defesa Social



SIMÃO ROBISON OLIVEIRA JATENE
Governador

JOSÉ DA CRUZ MARINHO
Vice-Governador do Estado do Pará

JEAN JEANOT JANSSEN
Secretário de Estado de Segurança Pública e Defesa Social

ANDRÉ LUIZ DE ALMEIDA E CUNHA
Superintendente do Sistema Penitenciário do Estado do Pará



Secretaria de
Segurança Pública e Defesa Social



www.pa.gov.br

