



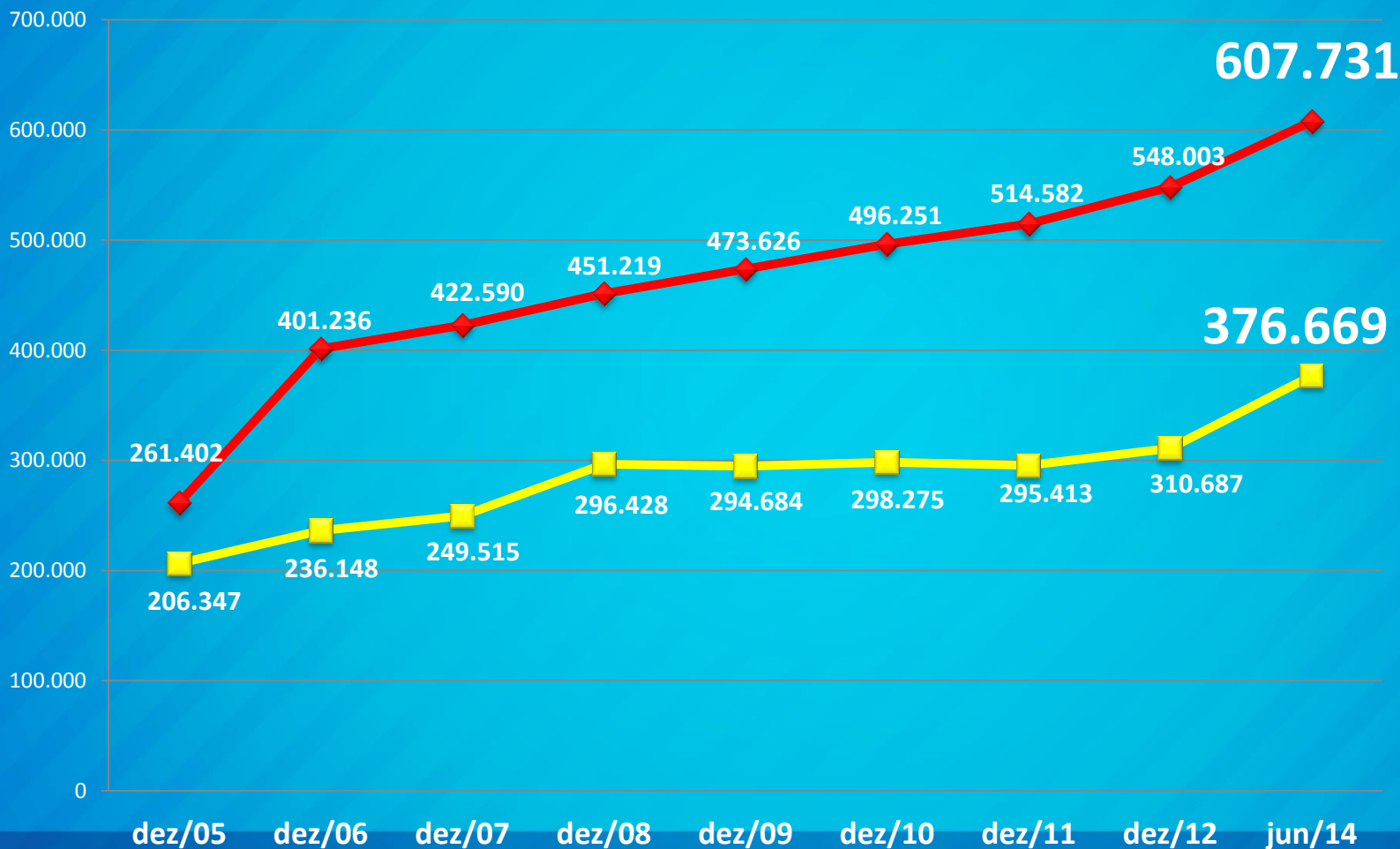
DEZEMBRO
SUSIPE 2015
EM NÚMEROS

EVOLUÇÃO DA POPULAÇÃO CARCERÁRIA (BRASIL E PARÁ)



Evolução da população carcerária brasileira x número de vagas – Dezembro de 2005 a junho de 2014

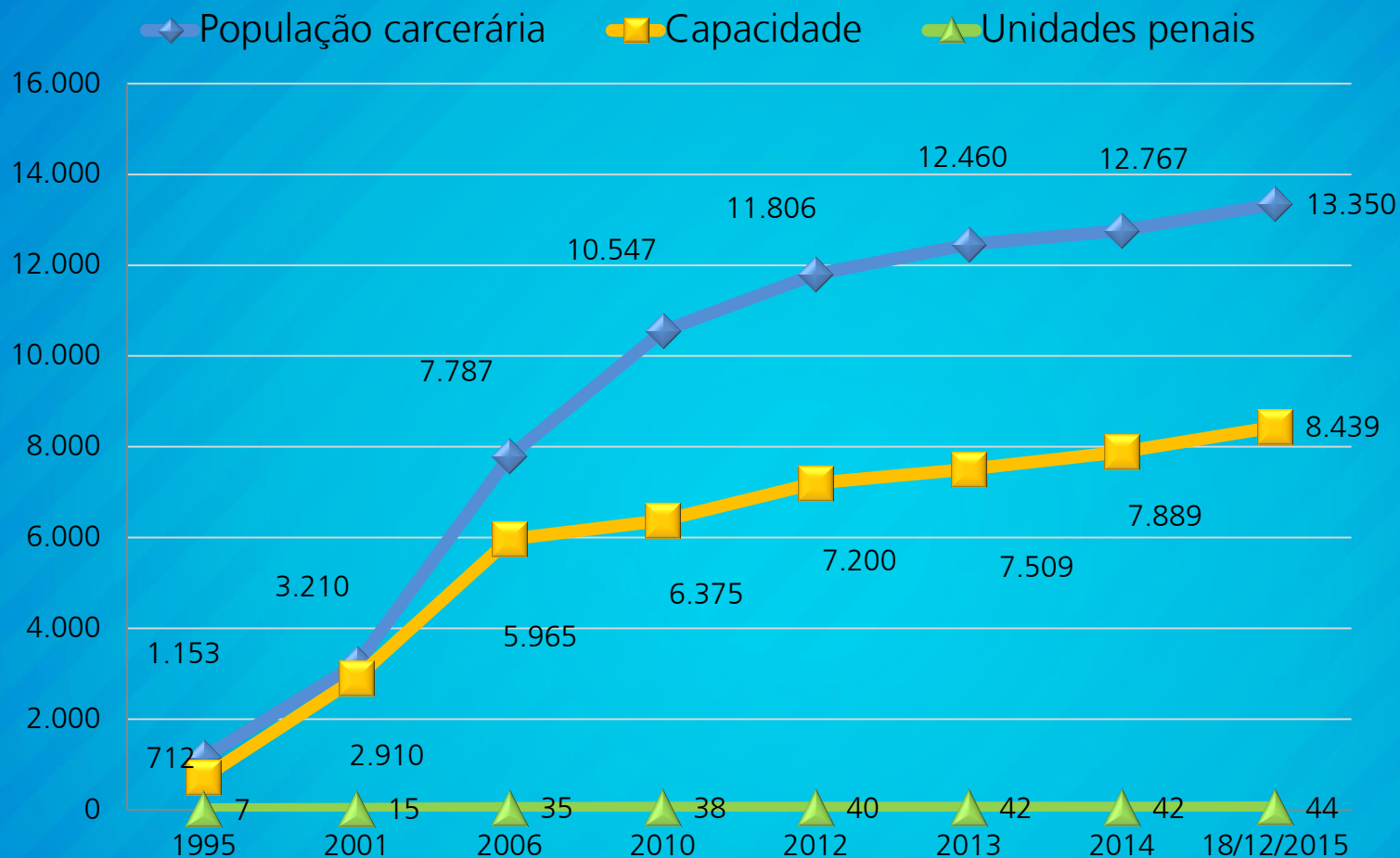
◆ População ■ Vaga



Aumento de 346.329 (56,99%)

Aumento de 170.322 (45,22%)

Evolução da população carcerária paraense - relação entre população / capacidade / unidades



Aumento de 12.197 (1058%)

Aumento de 7.272 (1085%)

Aumento de 37 (529%)

O Pará ocupa as seguintes posições em relação as demais UF's:

*Uf's – Unidades federativas

5



É o 9º em população

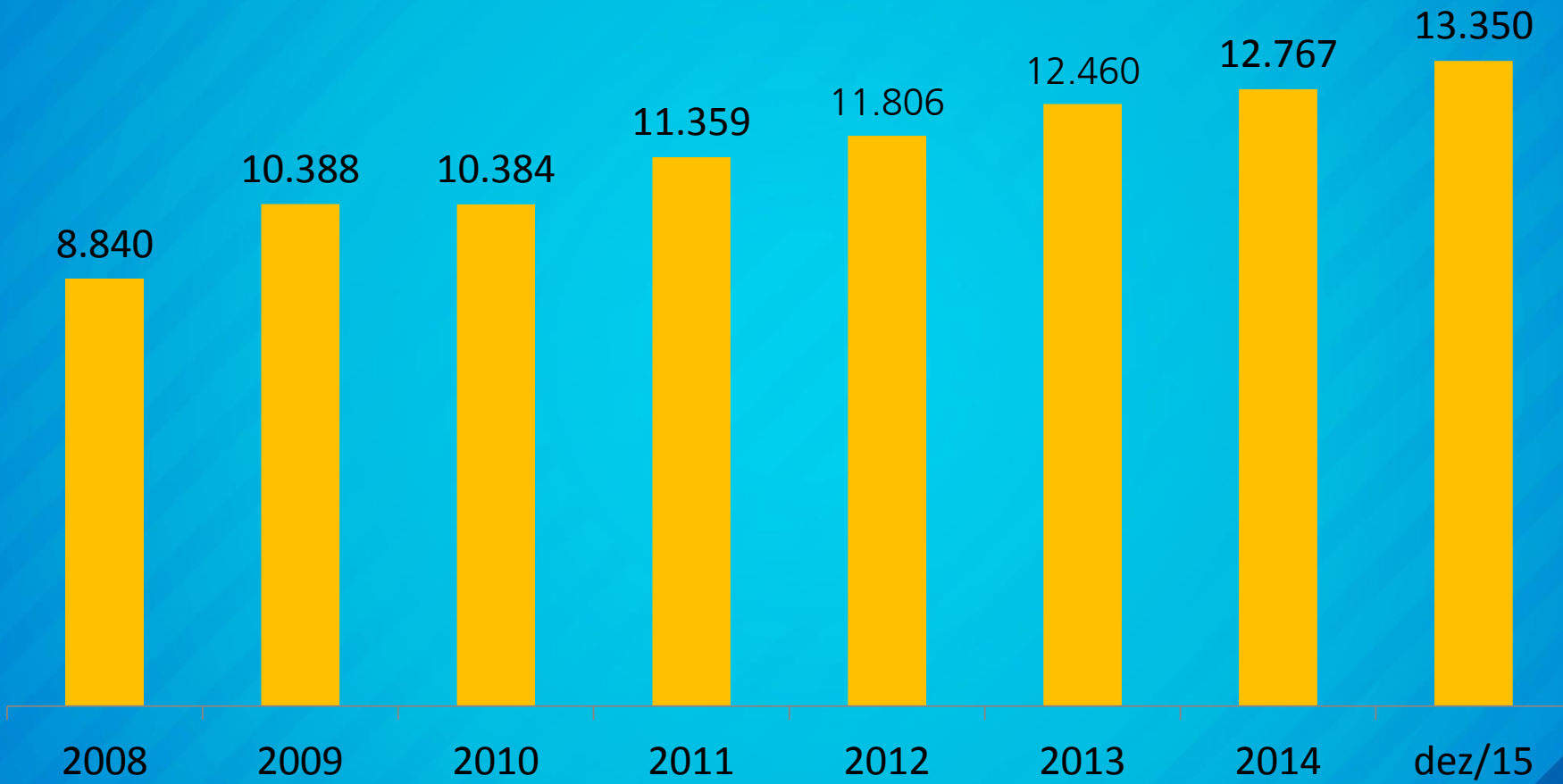
O 13º em população carcerária absoluta

O 22º em população carcerária relativa (nº de presos/ 100 mil hab.);

O crescimento da população carcerária no ano de 2015 foi 4,56% em relação a Dezembro de 2014

13 novas unidades já estão em construção e irão gerar 3.179 novas vagas. A estimativa é que até o final de 2016 mais 2 novas unidades prisionais já estejam com obras licitadas e em andamento. Com a construção de 15 novos centros de detenção no Pará, no total, mais de 3.906 novas vagas serão geradas no sistema penitenciário do Estado.

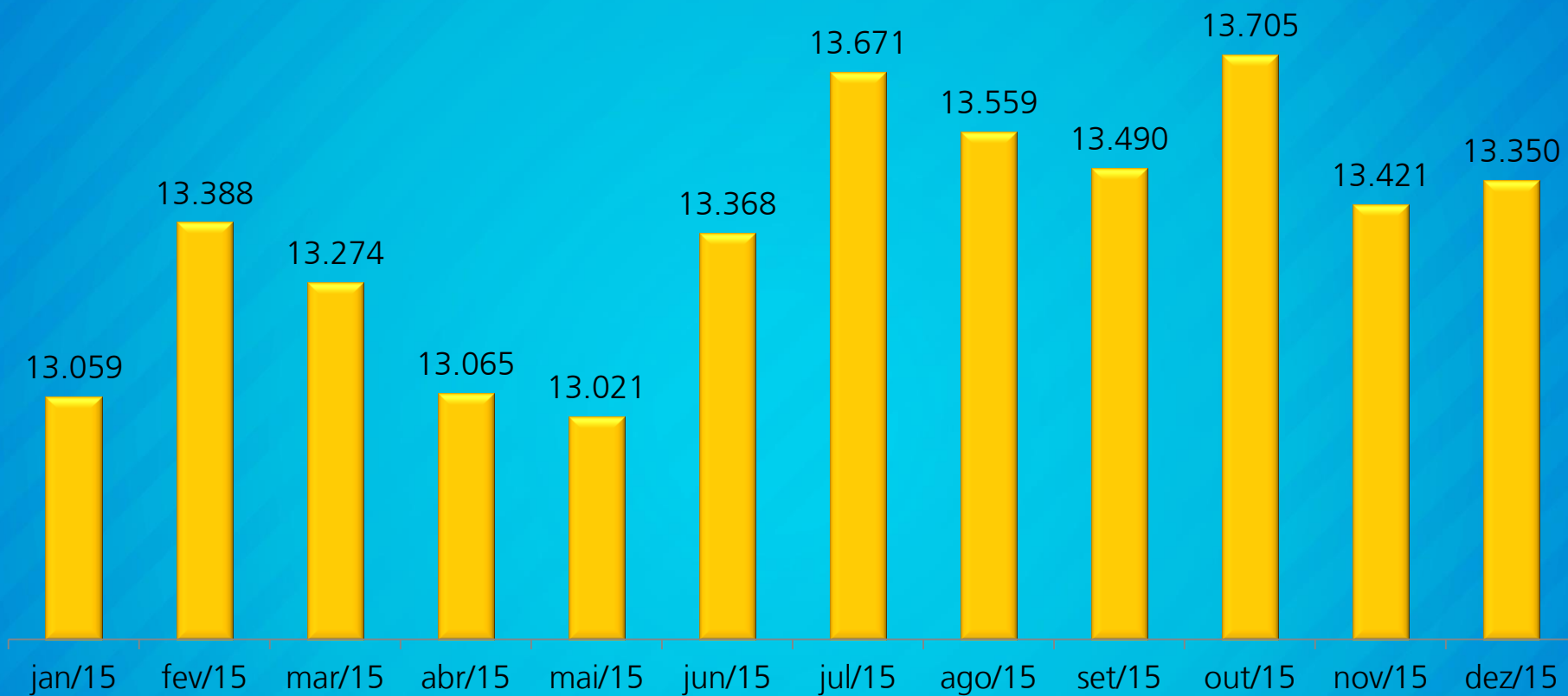
População carcerária total SUSIPE + Polícia Civil – período de 2008 a Dezembro de 2015



FONTE: INFOPEN / DEZEMBRO / 2015



Evolução e projeção da população carcerária total (Susipe + Polícia Civil)



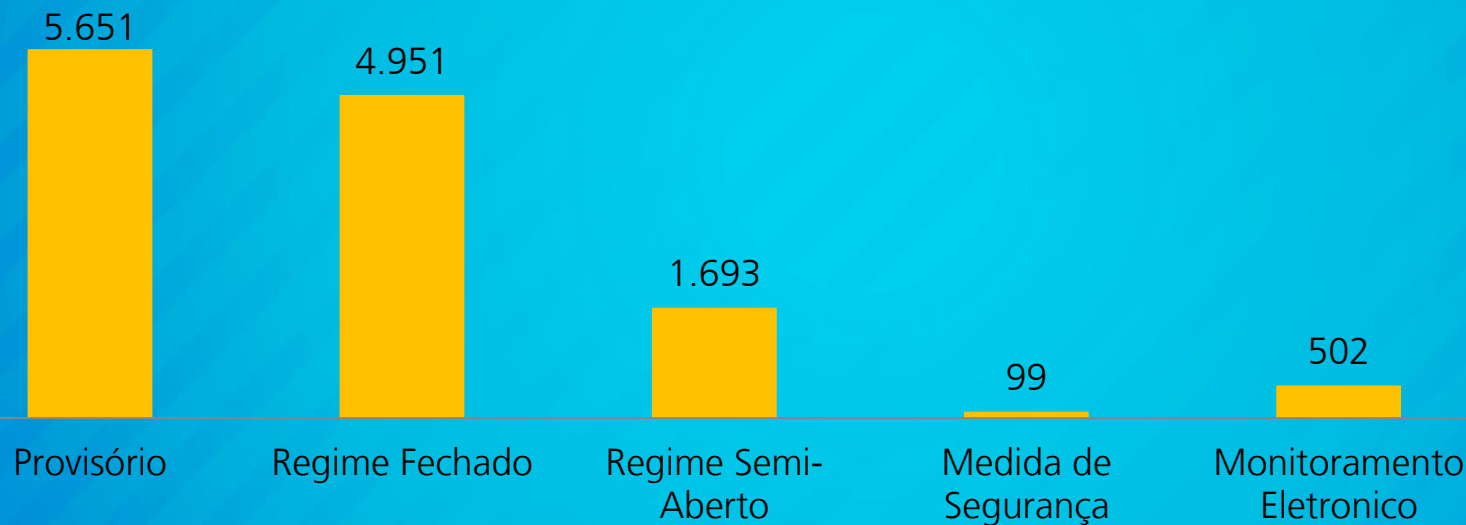
A população carcerária de DEZ/2015 é de 13.350

Vagas		Existente	Ocupada	Déficit
RMB	Masculina	4785	6847	-2.062
	Feminina	510	551	-41
Interior	Masculina	2990	5773	-2.783
	Feminina	154	179	-25
Total	Masculina	7775	12620	-4.845
	Feminina	664	730	-66
Total geral		8.439	13.350	-4.911

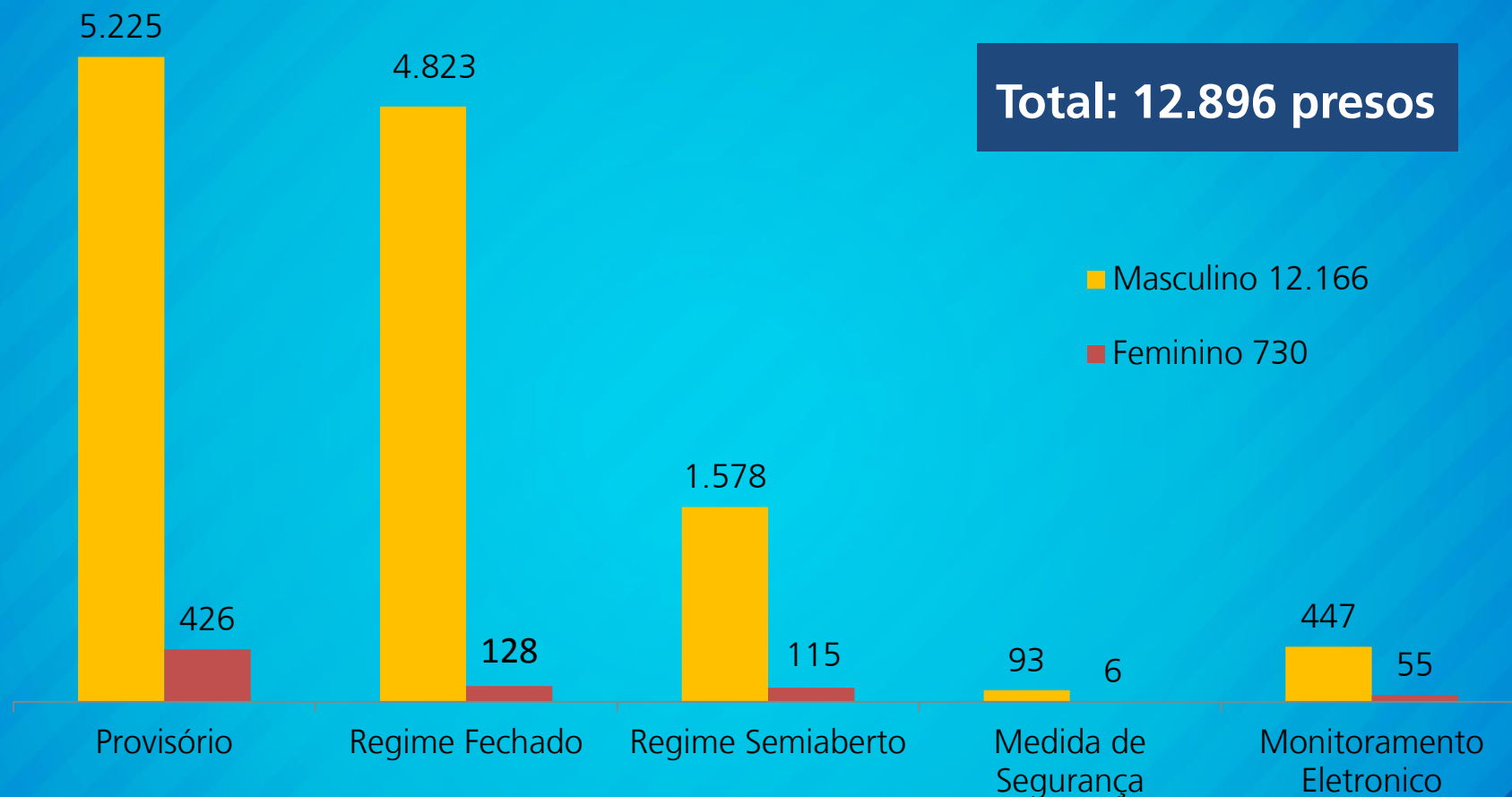
**DISTRIBUIÇÃO E
MOVIMENTAÇÃO DA
POPULAÇÃO CARCERÁRIA
PARAENSE**

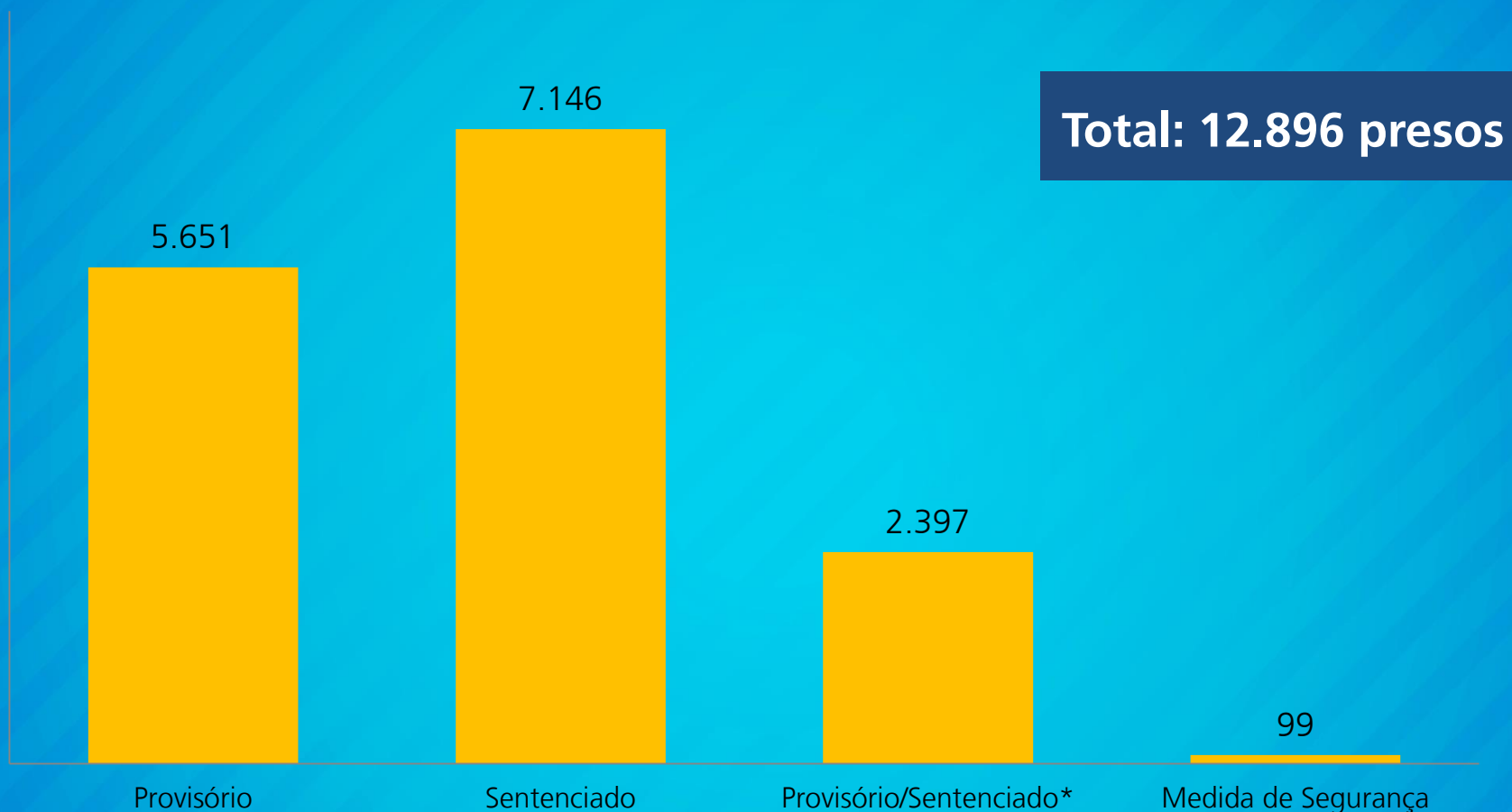


Presos: 12.394
Monitorados: 502
Total: 12.896



População carcerária por sexo custodiada somente pela SUSIPE





*Provisório/Sentenciado

Corresponde ao interno que possui além da condenação, processo provisório na qualidade de réu preso.

ESTRUTURA DE CUSTÓDIA DO SISTEMA PENITENCIÁRIO PARAENSE





1 - REGIÃO METROPOLITANA

7 - BAIXO AMAZONAS

2 - GUAMÁ

8 - LAGO TUCURUÍ

3 - RIO CAETÉ

9 - RIO CAPIM

4 - ARAGUAIA

10 - XINGÚ

5 - CARAJÁS

11 - MARAJÓ

6 - TOCANTINS

12 - TAPAJÓS

1ª Região: Metropolitana		Vagas
Belém	Núcleo de Gestor de Monitoração Eletrônica – NGME*	-
	Central de Triagem da Cremação - CTCREMA	92
	Central de Triagem de São Brás – CTSB	120
	Central de Triagem de Marambaia – CTMAB	75
	Centro de Detenção Provisória de Icoaraci – CDPI	120
	Centro de Recuperação do Coqueiro – CRC	169
	Centro de Progressão Penitenciária de Belém – CPPB	150
	Centro de Recuperação de Mosqueiro – CRMO	48
Ananindeua	Central de Triagem da Cidade Nova – CTCN	130
	Central de Triagem Metropolitana II - CTM II	144
	Centro de Reeducação Feminino – CRF	480
Marituba	Presídio Estadual Metropolitano I - PEM I	404
	Presídio Estadual Metropolitano II - PEM II	304
	Presídio Estadual Metropolitano III - PEM III	288
Continua a seguir		

1ª Região: Metropolitana (continuação)		
Santa Izabel do Pará	Central de Triagem Metropolitana I - CTM I	148
	Central de Triagem Metropolitana III - CTM III	326
	Centro de Recuperação Penitenciário do Pará I - CRPP I	786
	Centro de Recuperação Penitenciário do Pará II - CRPP II	288
	Centro de Recuperação Penitenciária do Pará III - CRPP III	432
	Colônia Penal Agrícola de Santa Izabel - CPASI	622
	Centro de Recuperação Especial Cel. Anastácio das Neves – CRECAN	120
	Hospital de Custódia e Tratamento Psiquiátrico – HCTP	83
	Total: 22 Unidades Prisionais	8.387

2ª Região: Guamá		
Castanhal	Centro de Recuperação Regional de Castanhal – CRRCA	156
Total: 01 Unidade Prisional		156

3ª Região: Rio Caeté		
Bragança	Centro de Recuperação Regional de Bragança - CRRB	122
Capanema	Centro de Recuperação Regional de Capanema - CRRCAP	64
Salinópolis	Centro de Recuperação Regional de Salinópolis - CRRSAL	120
Total: 03 Unidades Prisionais		306

4ª Região: Araguaia		
Redenção	Centro de Recuperação Regional de Redenção - CRRR	120
Total: 01 Unidade Prisional		120

5ª Região: Carajás		
Marabá	Centro de Recuperação Agrícola Mariano Antunes - CRAMA	180
	Central de Recuperação Regional de Marabá – CRRM	120
Parauapebas	Carceragem da Delegacia de Polícia de Parauapebas - CDPP	90
Total: 03 Unidades Prisionais		390

6ª Região: Tocantins		
Abaetetuba	Centro de Recuperação Regional de Abaetetuba - CRRAB	120
Abaetetuba	Centro de Triagem de Abaetetuba - CTAB	30
Cametá	Centro de Recuperação Regional de Cametá - CRRCAM	64
Mocajuba	Centro de Recuperação Regional de Mocajuba - CRRMOC	64
Total: 04 Unidades Prisionais		278

7ª Região: Baixo Amazonas		
Santarém	Centro de Recuperação Silvio Hall de Moura - CRASHM	360
	Central de Triagem Masculina de Santarém - CTMS	316
Total: 02 Unidades Prisionais		676

8ª Região: Lago de Tucuruí		
Tucuruí	Centro de Recuperação Regional de Tucuruí - CRRT	120
Total: 01 Unidade Prisional		120

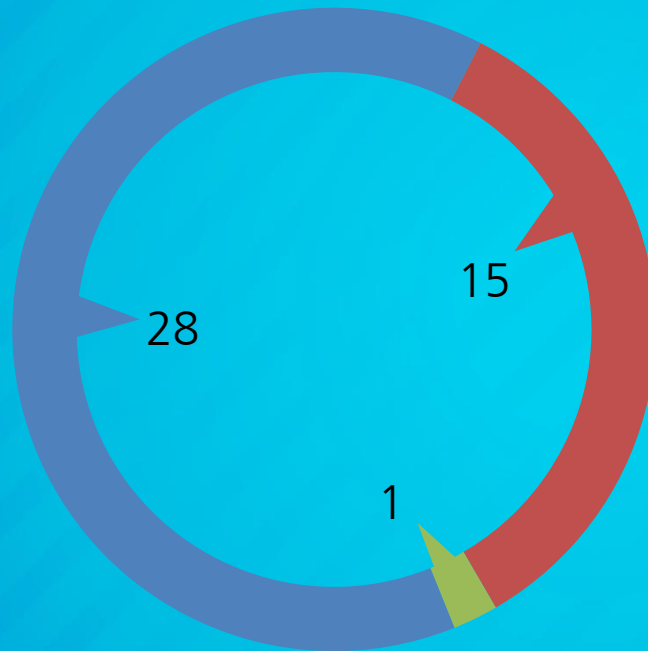
9ª Região: Rio Capim		
Paragominas	Centro de Recuperação Regional de Paragominas - CRRPA	214
Tomé-Açu	Centro de Recuperação Regional de Tomé-Açu - CRRTA	58
Total: 02 Unidades Prisionais		272

10ª Região: Xingu		
Altamira	Centro de Recuperação Regional de Altamira - CRRALT	208
	Central de Triagem de Altamira - CTALT	36
Total: 02 Unidades Prisionais		244

11ª Região: Marajó		
Breves	Centro de Recuperação Regional de Breves- CRRB	128
Total: 01 Unidade Prisional		128

12ª Região: Tapajós		
Itaituba	Centro de Recuperação Regional de Itaituba - CRRRI	196
Total: 01 Unidade Prisional		196

Total: 43
(42 Unidades Prisionais + Núcleo de Monitoramento)



- Links de Alta Velocidade NavegaPará
- Link de media velocidade Satélite
- Outras formas
- Sem comunicação
-

DADOS OPERACIONAIS DE MOVIMENTAÇÃO DE PRESOS



CONTROLE DO QUANTITATIVO DE SAÍDAS DAS UNIDADES PENAIS RMB E INTERIOR

MÊS	CONSULTAS	EXAMES	URGENCIA	AUDIENCIAS	OUTROS	TOTAL
JANEIRO	320	23	161	715	223	1.442
FEVEREIRO	201	58	77	763	252	1.351
MARÇO	314	61	102	1.298	405	2.180
ABRIL	207	36	112	860	138	1.353
MAIO	240	42	95	1.163	96	1.636
JUNHO	180	34	70	962	96	1.342
JULHO	229	70	33	923	93	1.348
AGOSTO	155	16	36	1.010	74	1.291
SETEMBRO	211	12	45	1.112	41	1.421
OUTUBRO	162	6	33	813	47	1.061
NOVEMBRO	187	28	82	1.278	145	1.720
DEZEMBRO	116	20	33	682	65	916
TOTAL	2.522	406	879	11.580	1.675	17.062

PERFIL DA POPULAÇÃO CARCERÁRIA



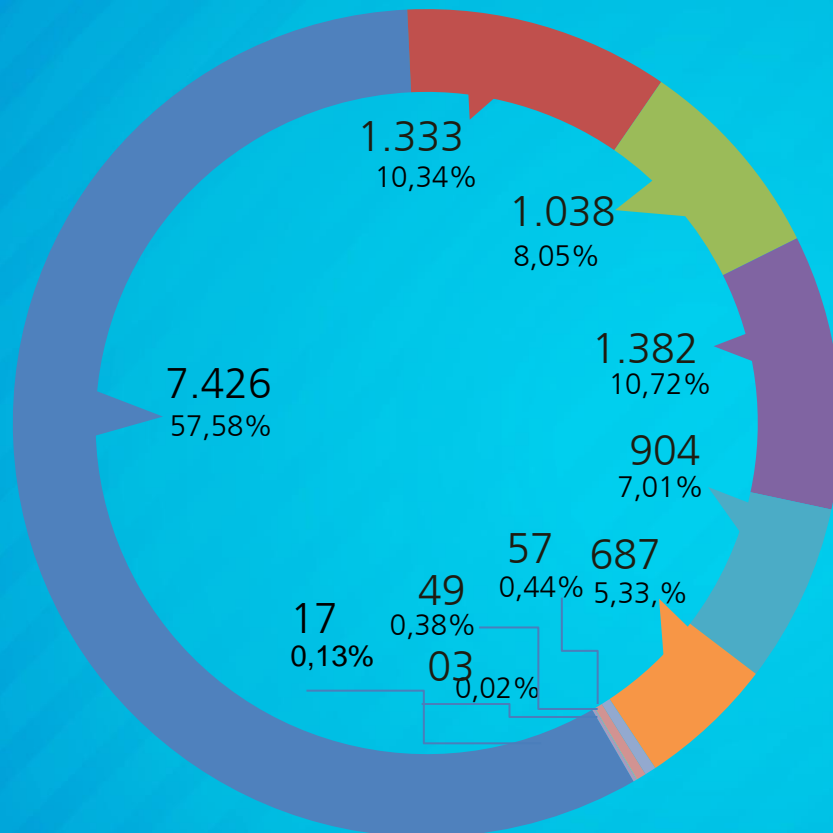
Crime	Quantidade
Roubo Qualificado (Art 157, Parágrafo 2º)	4546
Tráfico de Entorpecentes (Art. 12 da Lei 6.368/76 e Art. 33 da Lei 11.343/06)	3422
Homicídio Qualificado (Art 121, Parágrafo 2º)	1526
Porte Ilegal de Arma de Fogo de Uso Permitido (Art. 14)	1408
Homicídio Simples (Art 121, caput)	1008
Roubo Simples (Art 157)	1226
Furto Qualificado (Art 155, Parágrafo 4º e 5º)	949
Furto Simples (Art 155)	1005
Quadrilha ou Bando (Art 288)	869
Estupro (Art 213)	808
Latrocínio (Art 157, Parágrafo 3º)	675
Posse ou Porte Ilegal de Arma de Fogo de Uso Restrito (Art. 16)	355
Lei Maria da Penha - Violência Contra a Mulher (Lei 9.605 de 11.340 de 07/08/2006)	498

Crime	Quantidade
Estatuto da Criança e do Adolescente(Lei 8.069, de 13/01/1990)	277
Receptação (Art 180)	310
Atentado Violento ao Pudor(Art 214)	116
Seqüestro e Cárcere Privado (Art 148)	78
Corrupção de Menores (Art 218)	45
Extorsão Mediante Seqüestro (Art 159)	36
Tráfico Internacional de Entorpecentes (Art. 18 da Lei 6.368/76 e Art. 33 da c/c Art. 40, I da Lei 11.343/06)	28
Extorsão (Art 158)	51
Estelionato (Art 171)	63
Falsificação de Papéis,Selos,Sinal e Documentos Públicos(Art 293 à 297)	67
Receptação Qualificada (Art 180, Paragrafo 1º)	51
Disparo de Arma Fogo (Art. 15)	104
Falsidade Ideológica (Art 299)	36

Crime	Quantidade
Peculato	16
Documento falso	44
Corrupção Ativa (Art. 333)	08
Crimes de Tortura (Lei 9.455 de 07/04/1997)	08
Outros	34

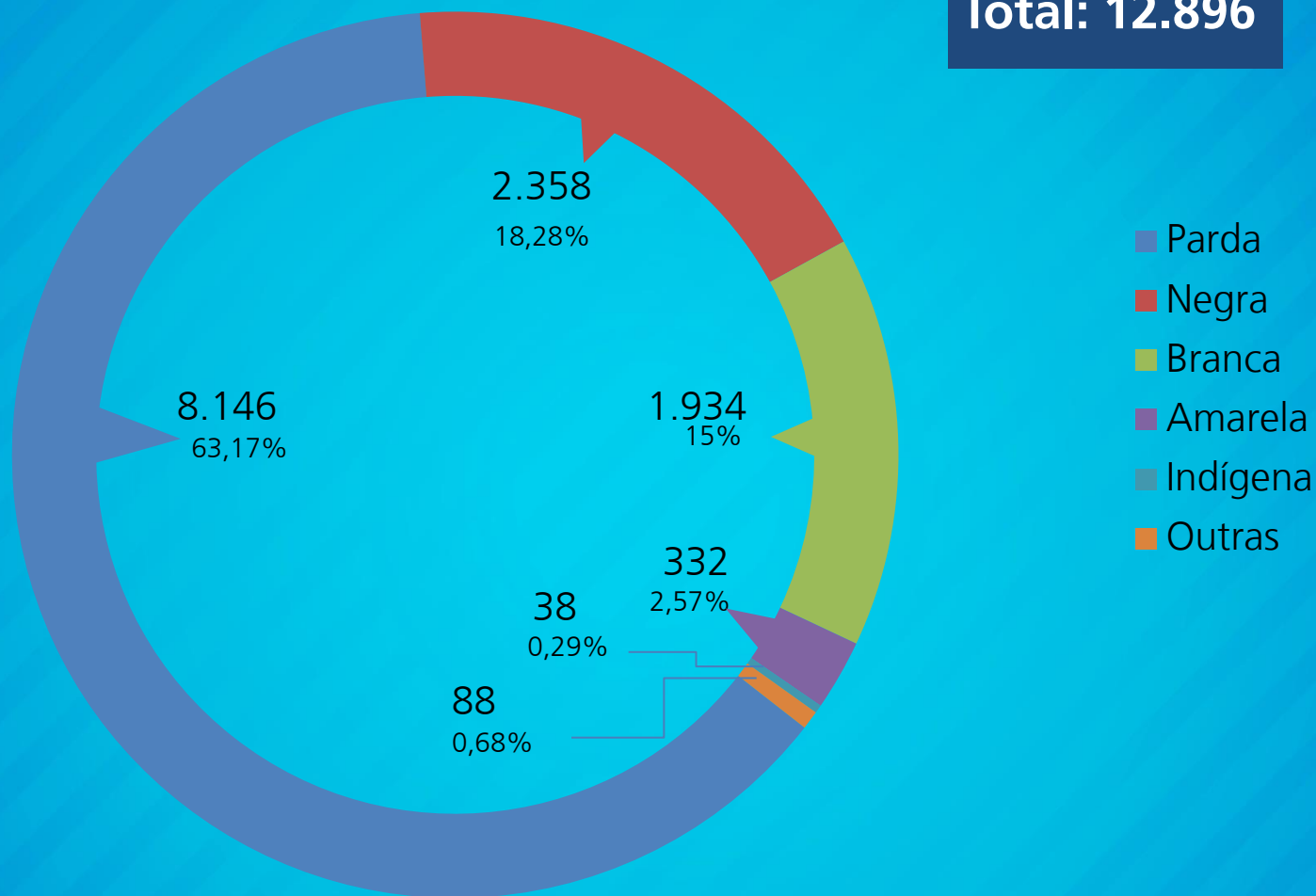
Crime	Quantidade
Tráfico de Entorpecentes (Art. 12 da Lei 6.368/76 e Art. 33 da Lei 11.343/06)	529
Roubo Qualificado (Art 157, Parágrafo 2º)	50
Homicídio Qualificado (Art 121, Parágrafo 2º)	44
Furto Qualificado (Art 155, Parágrafo 4º e 5º)	36
Homicídio Simples (Art 121, caput)	32
Roubo Simples (Art 157)	37
Quadrilha ou Bando (Art 288)	30
Furto Simples (Art 155)	25
Estatuto da Criança e do Adolescente (Lei 8.069, de 13/01/1990)	19
Latrocínio (Art 157, Parágrafo 3º)	10
Estelionato (Art 171)	7
Porte Ilegal de Arma de Fogo de Uso Permitido (Art. 14)	11
Outros	09

Total: 12.896

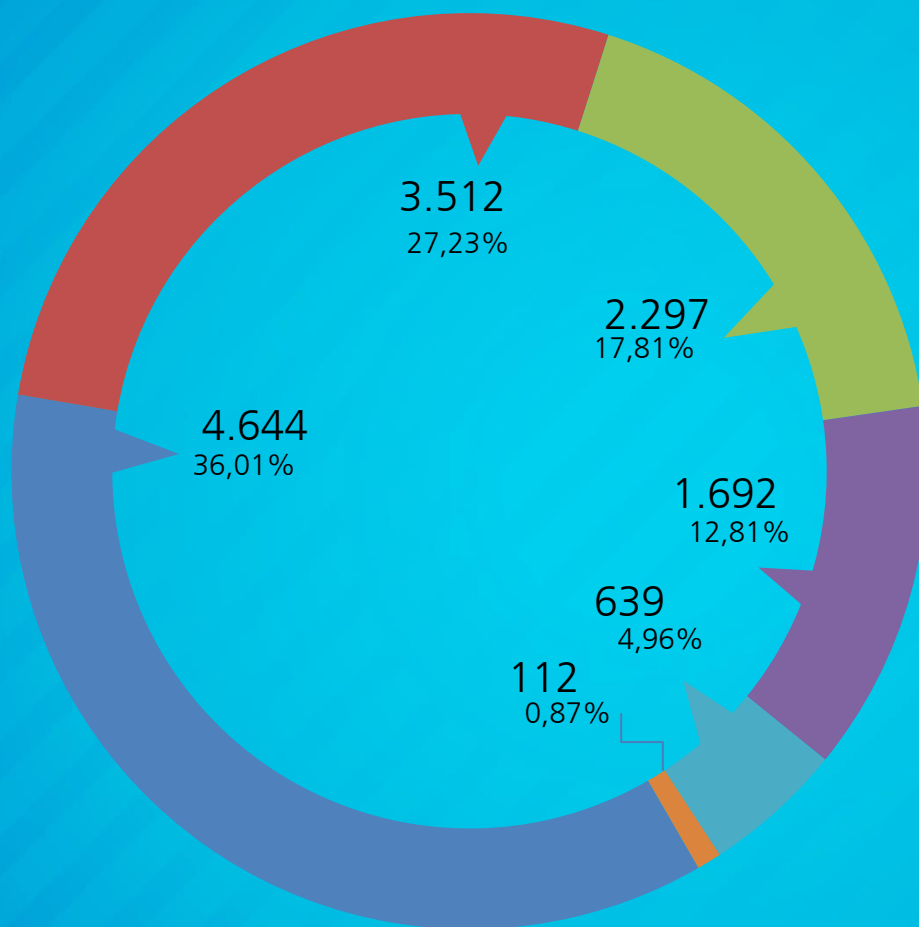


- Ens. Fund. Incompleto
- Ens. Médio Incompleto
- Alfabetizado
- Ens. Fund. Completo
- Ens. Médio Completo
- Analfabeto
- Ens. Sup. Incompleto
- Ens. Sup. Completo
- Ens. Acima Sup. Comp.
- Não Informado

Total: 12.896

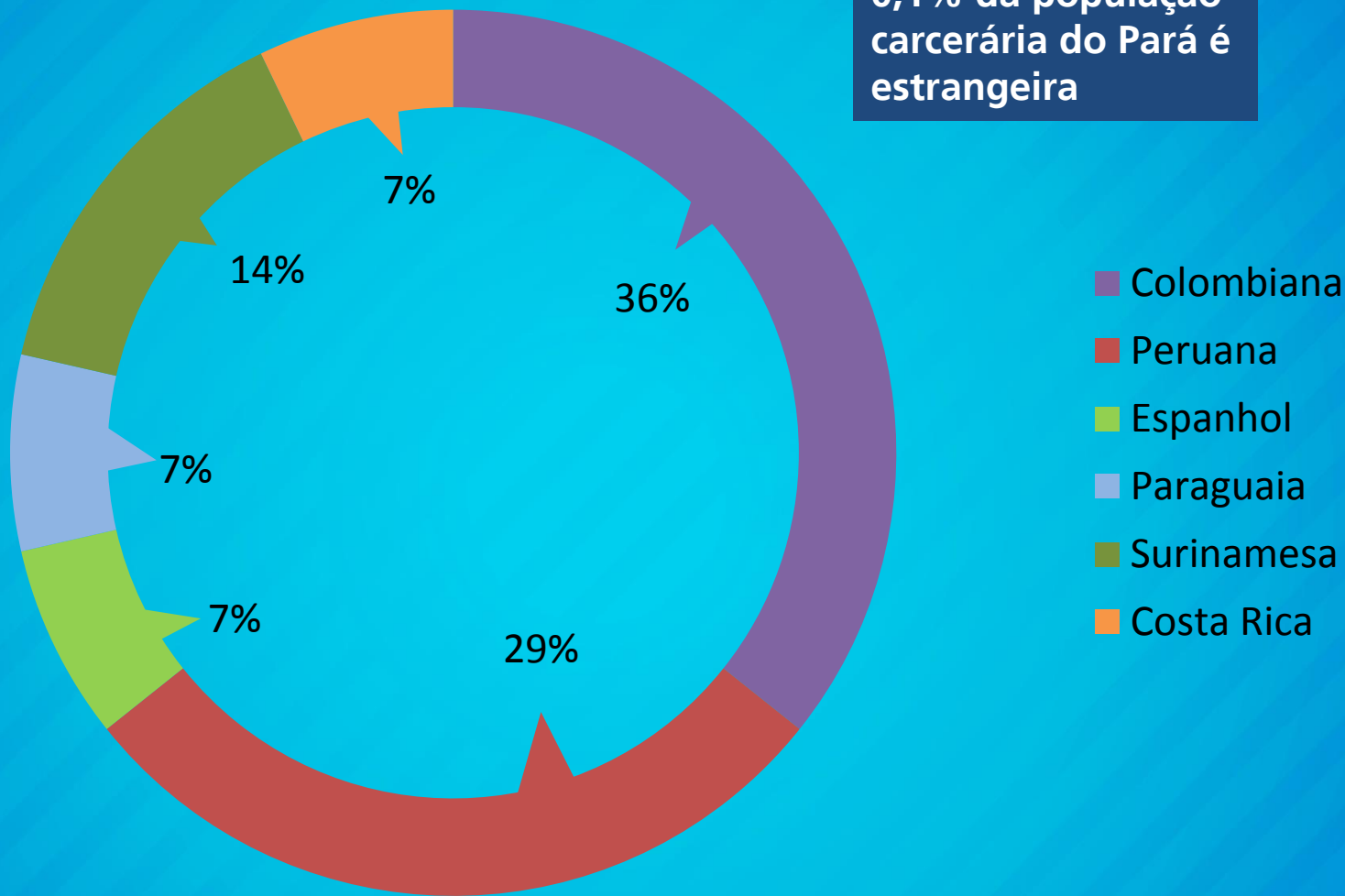


Total: 12.896



- 18 a 24 anos
- 25 a 29 anos
- 30 a 34 anos
- 35 a 45 anos
- 46 a 60 anos
- Acima de 60 anos
- Não Informado

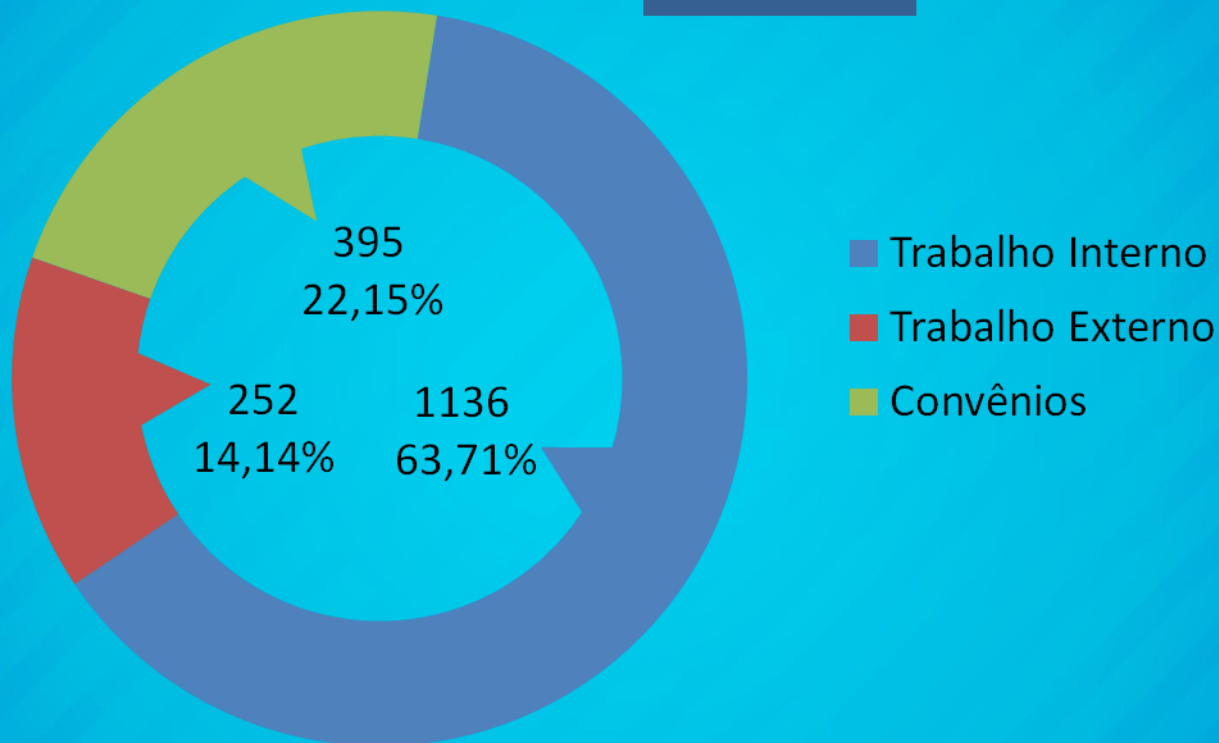
0,1% da população carcerária do Pará é estrangeira



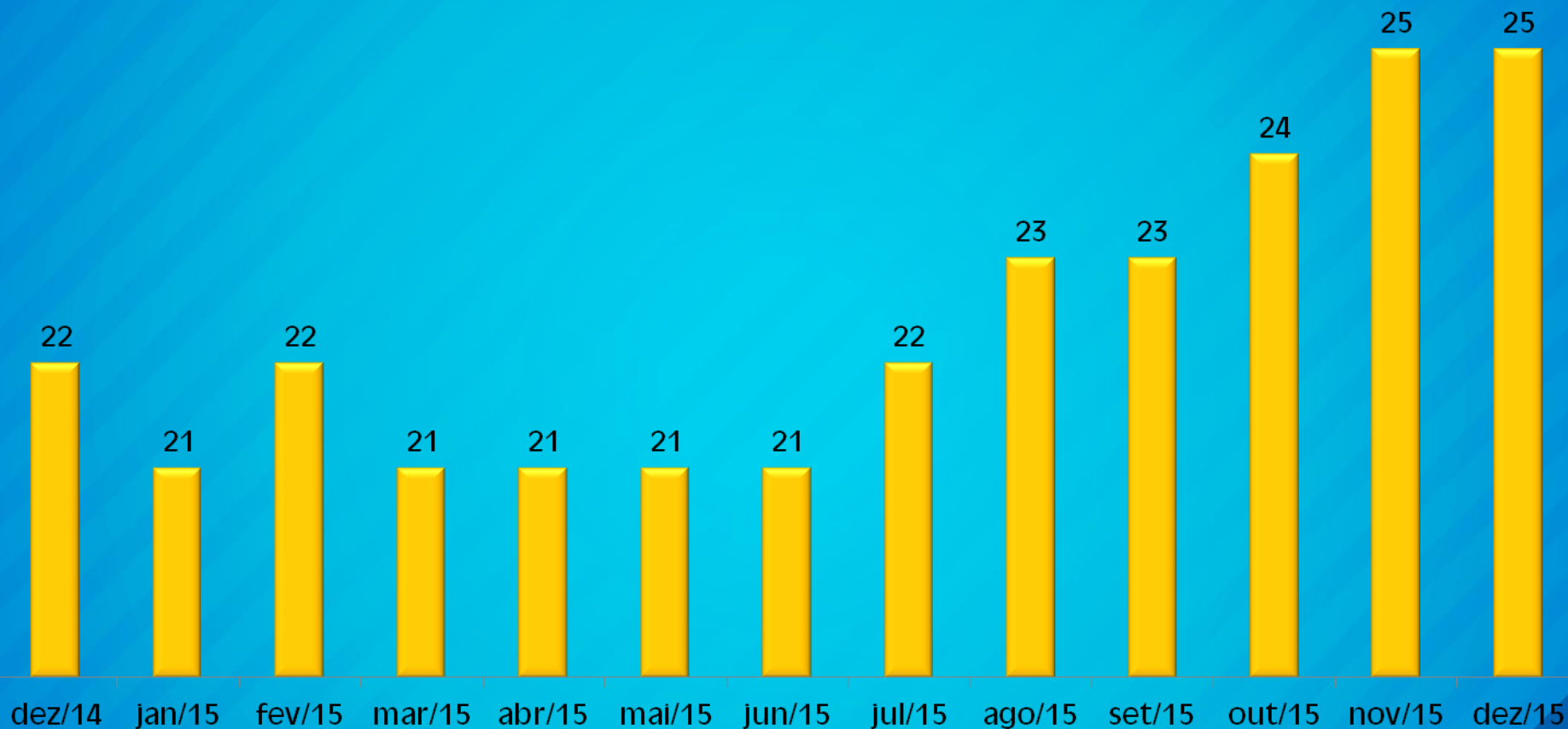
TRABALHO

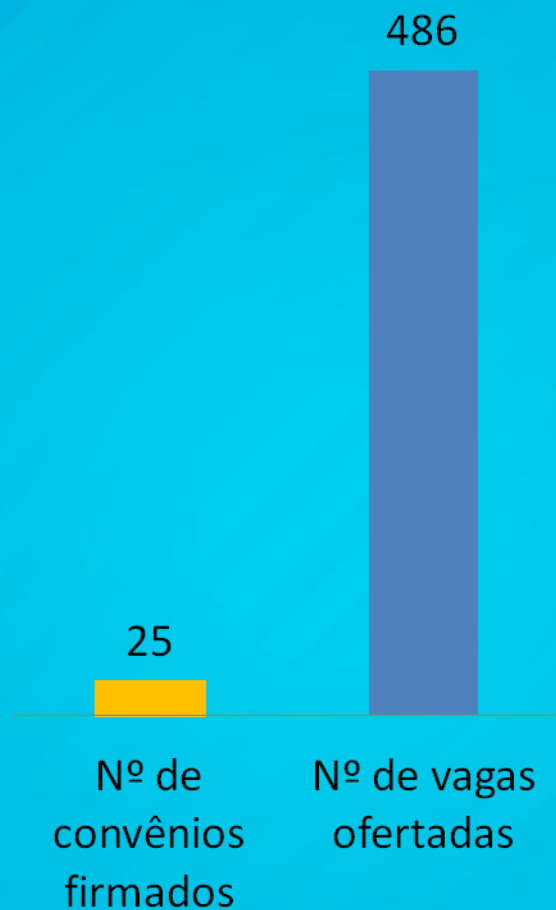


Total: 1.783



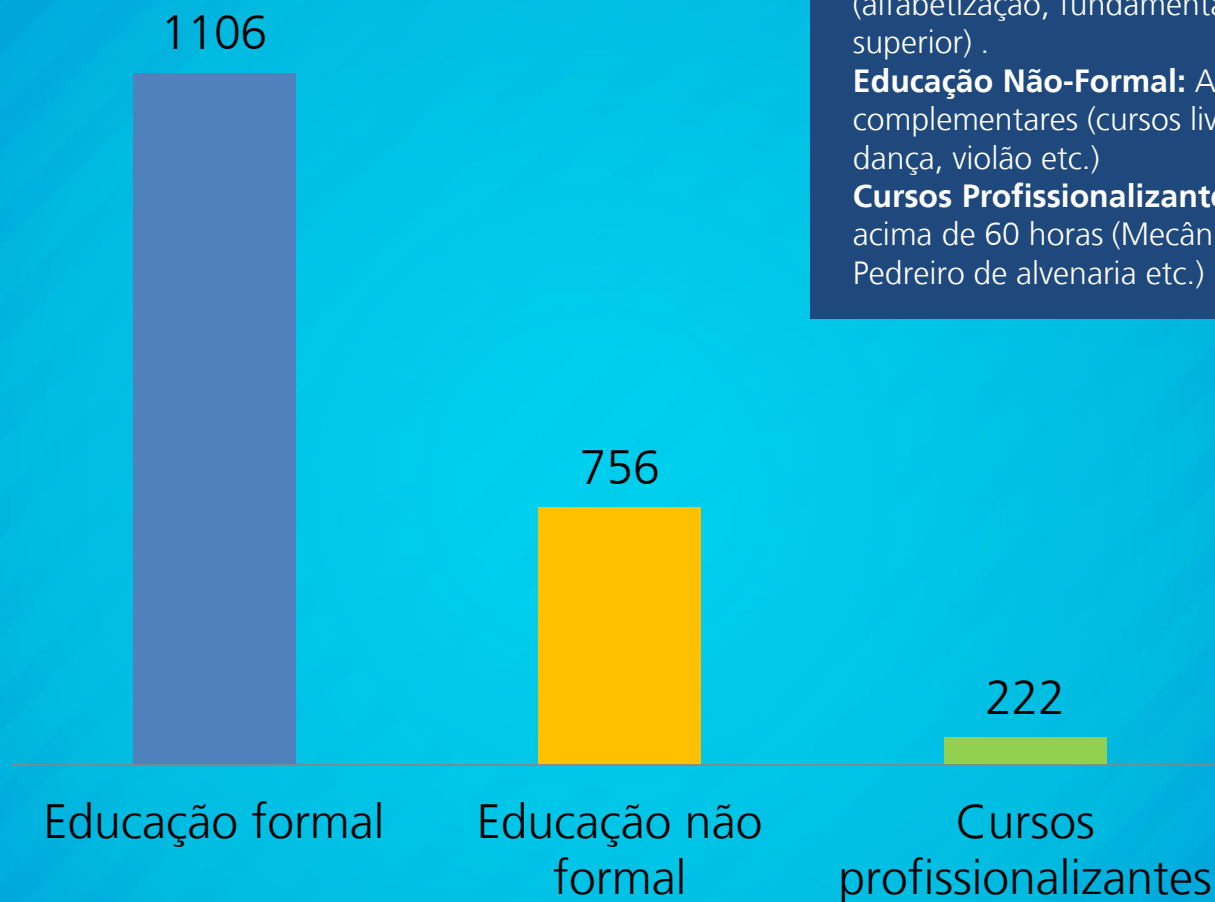
Instituições públicas e/ou privadas conveniadas à Susipe que ofertam vagas de trabalho à população carcerária





EDUCAÇÃO

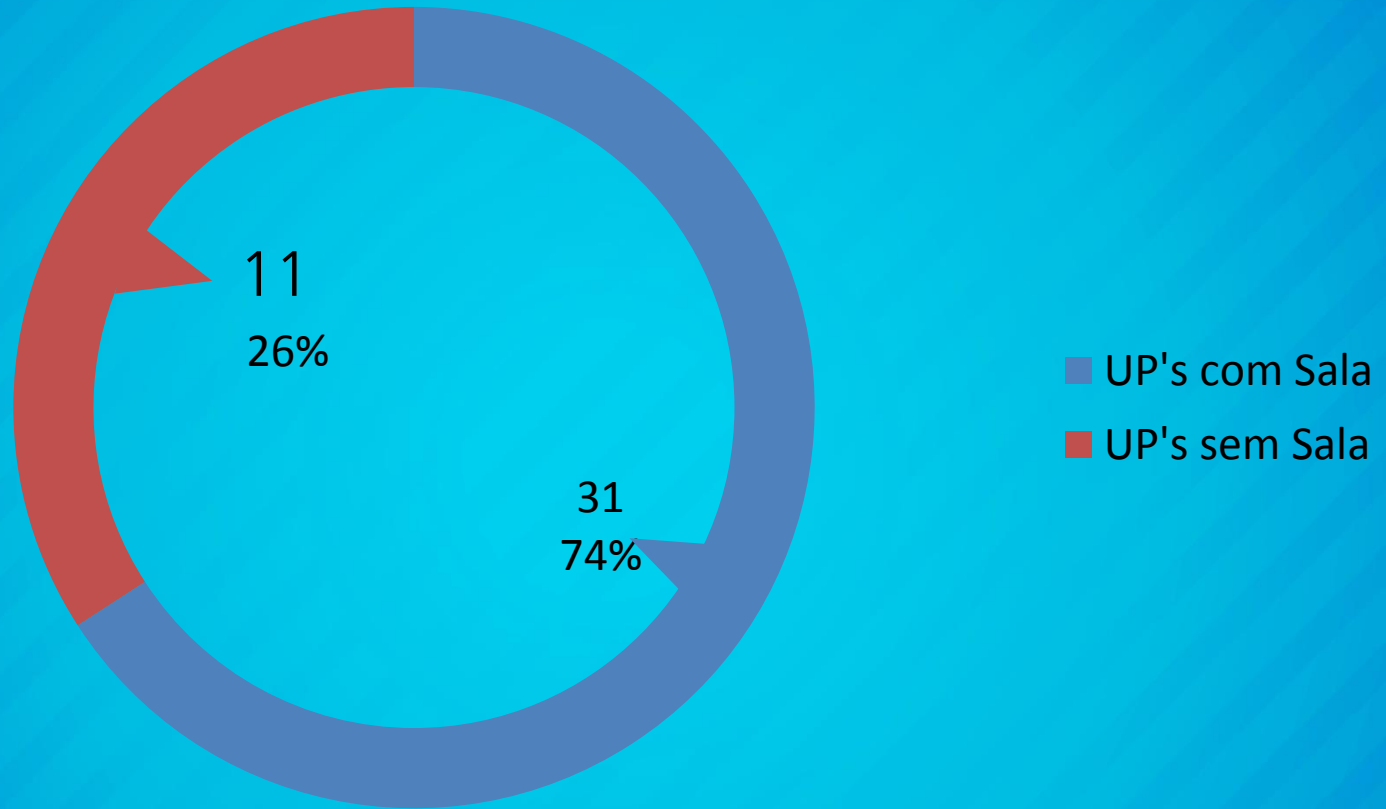


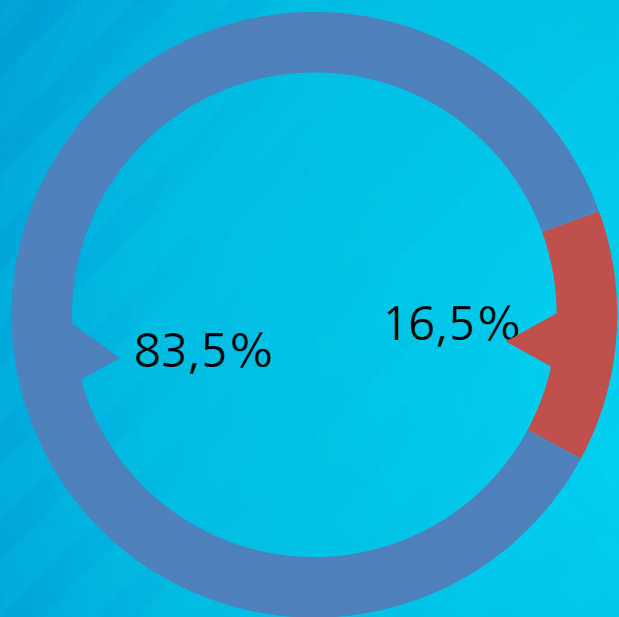


Educação Formal: Ensino Regular (alfabetização, fundamental, médio e superior) .

Educação Não-Formal: Atividades complementares (cursos livres, aulas de dança, violão etc.)

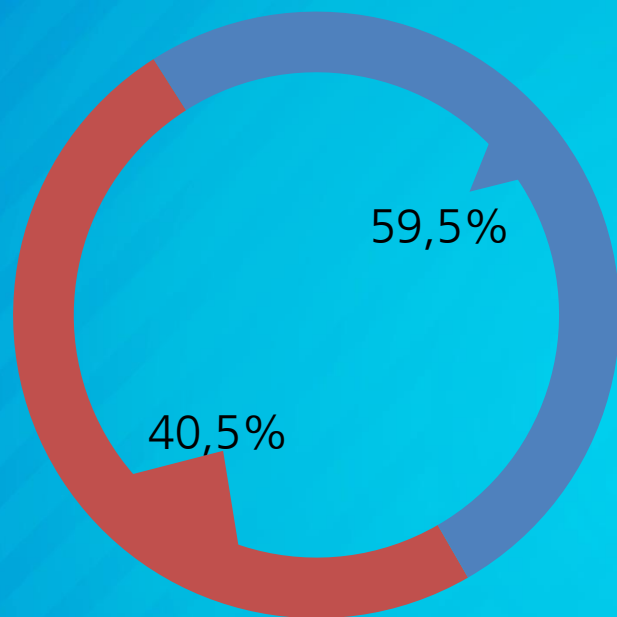
Cursos Profissionalizantes: Cursos acima de 60 horas (Mecânica de motos, Pedreiro de alvenaria etc.)





- Estudam
- Não estudam

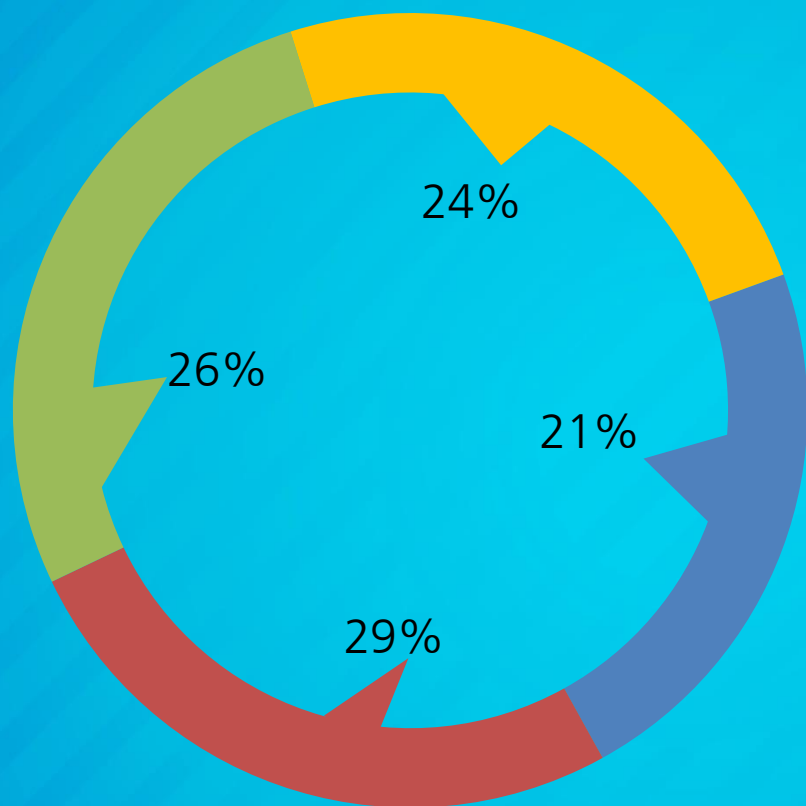
População carcerária total	12.896
Estudam	2.084
Não estudam	10.812



- Não estudam
- estudam

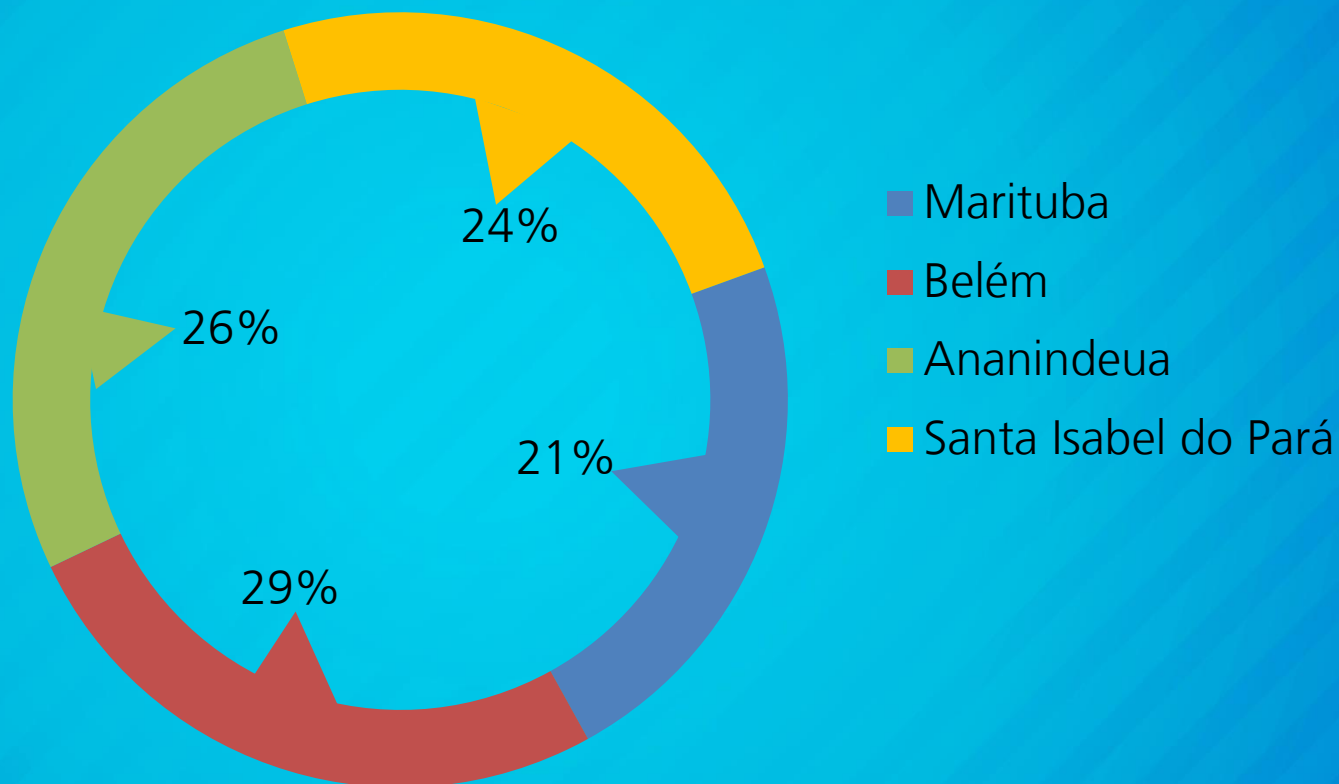
População carcerária feminina	730
Mulheres que estudam	436
Mulheres que não estudam	294
HCTP	41
CRRASHM	5
CRRAMA	10
CRRR	0
CRF	320
CRRI	0
F. ESP.	10
CRFMAB	50

1ª Região metropolitana

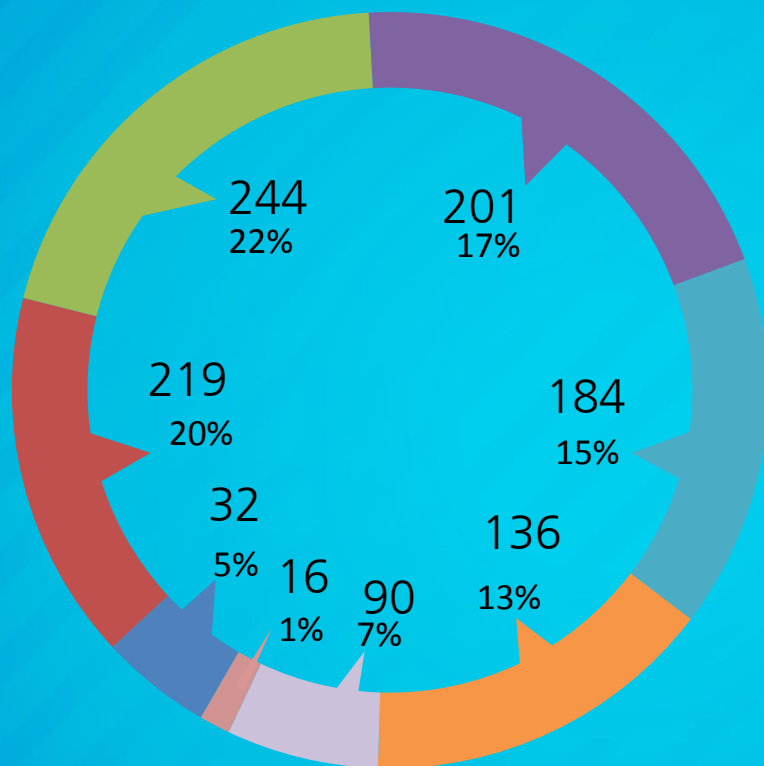


- Marituba
- Belém
- Ananindeua
- Santa Isabel do Pará

1ª Região metropolitana



Nº de alunos matriculados por série/nível



- Alfab.
- 1ª Fund.
- 2ª Fund.
- 3ª Fund.
- 4ª Fund.
- 1ª Médio
- 2ª Médio
- Ens. Superior

Projeto Arca da Leitura (Quantidades de bibliotecas e livros nas unidades prisionais)

Município	Unidade Prisional	Quantidade de Bibliotecas	Quantidade de livros
Ananindeua	CRF	1	2.134
Ananindeua	CRF - UMI	1	40
Belém	CDPI	1	744
Belém	CRC	1	200
Bragança	CRRB	1	172
Marituba	PEM I	1	1.700
Marituba	PEM II	1	3.108
Marituba	PEM III	1	2.212
Mocajuba	CRRMOC	1	116
Santa Izabel	CRPP II	1	1.074
Santa Izabel	HCTP	1	1.371
Santa Izabel	CPASI	1	1.698
Santa Izabel	CRECAN	1	295
Cametá	CRRCAM	1	181
Capanema	CRRCAP	1	542
Castanhal	CRRCAST	1	680
Paragominas	CRRPA	1	687
Salinas	CRRSAL	1	145
Itaituba	CRRI	1	300
Marabá	CRFMARABÁ	1	200
Tomé-açu	CRRTA	1	300
Total		21	17.899

ASSISTÊNCIA À SAÚDE





Quantidade	2014	Jan/15	Fev/15	Mar/15	Abr/15	Mai/15	Jun/15	Jul/15	Ago/15	Set/15	Out/15	Nov/15	Dez/15
Médico	9.337	650	257	901	649	825	1.006	775	644	752	583	908	731
Enfermeiro	21.115	1.249	1.042	1.753	1.819	1.499	1.998	1.072	1.242	1.931	1.354	1.697	1.633
Psicólogo	18.926	1.378	1.318	1.398	1.289	1.405	1.391	1.437	1.522	1.216	1.510	1.564	16.593
Odontólogo	4.763	729	372	452	659	786	722	597	781	875	491	599	518
Terapeuta ocupacional	2.439	375	311	234	121	130	135	141	123	152	143	169	213
Técnico de enfermagem	192.023	16.970	13.918	16.820	14.242	14.266	19.182	16.183	17.893	17.762	13.621	14.657	13.401
Serviço social - dsp	568	60	65	74	70	74	76	80	124	130	85	81	68
Total	249.171	21.411	17.283	21.632	18.849	18.985	24.510	20.288	22.329	22.818	17.787	19.675	17.729

Obs.: Soma de atendimento médico mensal - interno e extra-muro.

Procedimentos	2014	Jan/15	Fev/15	Mar/15	Abr/15	Mai/15	Jun/15	Jul/15	Ago/15	Set/15	Out/15	Nov/15	Dez/15
Externos (*)	6.234	475	326	532	486	596	658	593	613	687	652	694	568
Internos (**)	220.441	21.411	17.215	21.632	18.849	18.985	24.510	22.288	22.329	22.818	18.279	19.675	17.729
Total	226.675	21.886	17.541	22.164	19.335	19.581	25.168	22.881	22.942	23.505	18.931	20.369	18.297

*Procedimentos Externos: saída de emergência, internação, consultas especializadas realizadas, procedimentos de todas as unidades prisionais.

**Procedimentos Internos: atendimentos de todos os profissionais (médico, psicólogo, odontólogo, terapeuta ocupacional, assistente social da DSP, enfermeiro e técnico de enfermagem) de saúde de todas as unidades prisionais.

Ações (atendimentos)	Jan/15	Fev/15	Mar/15	Abr/15	Mai/15	Jun/15	Jul/15	Ago/15	Set/15	Out/15	Nov/15	Dez/15
Mutirão	0	0	909	0	0	0	0	0	0	0	0	0
Laboratorial - TB	80	54	72	101	74	98	79	43	61	59	27	30
Tuberculose - TB	17	18	10	20	17	22	16	8	6	25	15	5
Saúde Mental	44	37	38	58	28	34	44	21	32	23	14	24
DST, HIV, Hepatite	9	12	4	1	5	2	8	10	5	5	3	4
Hipertensão – Diabetes	46	48	12	15	51	27	27	28	47	38	22	11
Hanseníase	1	4	2	5	3	0	1	2	0	1	1	2
Ostomizados	2	3	2	8	3	3	3	1	6	8	0	0
Necessidades Especiais	5	1	0	2	1	0	3	0	4	0	3	3
Total	204	177	1.049	210	182	186	181	113	161	159	85	79

Obs : Os atendimentos são referentes aos casos novos

Ações (atendimentos)	2014	Jan/15	Fev/15	Mar/15	Abr/15	Mai/15	Jun/15	Jul/15	Ago/15	Set/15	Out/15	Nov/15	Dez/15	
Número de atendimentos	4.763	729	372	452	659	786	722	597	781	875	983	599	518	
Exame clínico	3.618	474	302	335	489	605	631	356	412	705	738	457	474	
Exame específico	167	25	0	64	0	0	0	0	22	0	36	0	0	
Tartarectomias	2.257	48	39	64	30	137	69	58	48	98	173	79	59	
Extrações	1.234	334	189	204	358	285	338	272	341	338	340	213	195	
Obturações	Resina	3.904	20	16	46	56	95	28	105	121	203	159	129	76
	Amálgama	481	10	4	9	0	12	1	11	12	103	27	7	4
Suturas	79	144	91	83	264	141	249	142	196	210	157	155	150	
Nº de anestésicos utilizados	887	220	393	124	609	489	644	527	615	529	660	439	458	
Curativos	586	40	36	45	33*	35	53	11	9	5	78	6	9	
Remoções de suturas	63	77	33	44	64	69	25	62	62	81	95	86	80	
Injetáveis	173	280	0	163	48	9	26	1	30	60	36	4	8	
Medicamentos	8.542	6	0	94	1.009	1.287	842	536	405	310	605	721	599	
Total Geral	26.754	2.407	1.475	1.727	3.619	3.950	3.628	2.678	3.054	3.517	4.087	2.895	2.630	

Atividades	2014	Jan/15	Fev/15	Mar/15	Abr/15	Mai/15	Jun/15	Jul/15	Ago/15	Set/15	Out/15	Nov/15	Dez/15
Individual	18.926	1.378	1.318	1.398	1.289	1.405	1.391	1.437	1.522	1.216	1.510	1.564	1.165
Grupal	1.200	17	116	112	86	276	139	89	80	141	297	107	131
Atendimento Familiar	2.614	267	176	243	153	110	55	79	74	111	165	142	62
Funcionários	635	53	69	40	68	58	31	101	62	14	37	59	93
Total	23.375	1.715	1.679	1.793	1.596	1.849	1.616	1.706	1.738	1.482	2.009	1.872	1.451

Procedimentos	2014	Jan/15	Fev/15	Mar/15	Abr/15	Mai/15	Jun/15	Jul/15	Ago/15	Set/15	Out/15	Nov/15	Dez/15
Av.Inici/Triagem	13.127	661	719	865	799	847	899	1.017	1.021	707	1.048	1.029	769
Anamneses	3.332	201	229	353	182	263	112	213	125	100	342	166	86
Dinâm.Grupo	644	39	43	31	19	127	99	3	8	56	16	72	70
Teste Psicológico	377	10	29	17	0	1	3	0	1	23	0	0	0
Escut./Acons.Psic.	6.545	347	422	426	779	718	670	526	721	459	629	774	630
Estudo de Caso	669	58	17	5	26	17	12	14	9	6	3	16	8
Coleta de dados complem.	3.919	208	277	243	243	281	335	161	381	184	307	468	259
Palestra	117	5	6	7	3	4	3	25	14	8	12	14	8
Oficinas	149	1	0	5	1	2	0	13	0	0	5	1	1
Acomp.Psicoterapêu tico	1.384	84	76	74	42	103	192	125	108	87	209	299	45
Acomp.consulta externa	565	48	19	23	22	0	1	55	49	5	4	121	22
Total	30.828	1.662	1.837	2.049	2.116	2.363	2.326	2.152	2.437	1.635	2.575	2.960	1.898

Nº de Atendidos	2014	Jan/15	Fev/15	Mar/15	Abr/15	Mai/15	Jun/15	Jul/15	Ago/15	Set/15	Out/15	Nov/15	Dez/15
Acompanhamento Individual	2.663	375	311	234	151	130	135	141	123	152	143	169	213
Acompanhamento e Encaminhamento a Educação	12	0	0	0	0	0	0	0	0	0	0	0	0
Atendimento em Grupo	74	0	1	0	1	1	3	5	0	0	0	0	0
Atendimento Individual	901	46	81	30	115	86	38	128	0	20	122	20	0
Atendimento Psiquiátrico	50	0	8	0	5	40	38	46	0	0	37	10	178
Atendimento em Reabilitação Físico-Funcional	55	40	21	13	12	7	9	10	3	0	1	5	4
Atendimento Familiar e/ou orientação familiar	125	4	21	3	15	11	19	15	2	1	2	1	10
Total	3.880	465	443	280	299	275	242	345	138	173	305	205	405

Nº de Procedimentos	2014	Jan/15	Fev/15	Mar/15	Abr/15	Mai/15	Jun/15	Jul/15	Ago/15	Set/15	Out/15	Nov/15	Dez/15
Triagens	1.100	254	203	245	174	55	249	257	111	121	107	52	98
Avaliação Técnica	1.179	182	132	134	150	96	83	183	80	64	61	41	72
Grupo Terapêutico	34	5	7	6	4	1	0	1	2	0	0	0	14
Oficina Terapêutica	31	0	1	5	0	0	0	0	1	5	0	0	3
Atividades Culturais	29	0	0	0	2	1	1	0	3	3	0	0	0
Total	2.373	441	343	390	330	153	333	441	197	193	168	93	187

	2014	Jan/15	Fev/15	Mar/15	Abr/15	Mai/15	Jun/15	Jul/15	Ago/15	Set/15	Out/15	Nov/15	Dez/15
Consultas médicas internas	9.337	657	257	901	649	825	1.006	775	644	752	583	908	731
Consultas médicas externas	3.266	265	202	177	181	157	381	153	139	159	137	102	120
Total	12.603	922	459	1.078	830	982	1.387	928	783	911	720	1.010	851

	2014	Jan/15	Fev/15	Mar/15	Abr/15	Mai/15	Jun/15	Jul/15	Ago/15	Set/15	Out/15	Nov/15	Dez15
Verificação de Sinais Vitais	38.124	3.385	2.793	3.201	2.688	2.626	2.929	2.272	2.233	4.158	1.523	1.439	1.782
Curativos	20.200	1.510	1.627	2.062	1.650	1.636	1.678	1.637	1.558	1.486	1.702	1.262	1.034
Auxílio de Pequenas Cirurgias	3.714	302	262	785	257	6	226	72	111	103	61	5	3
Nebulização	3.063	214	301	255	230	124	217	305	266	228	263	260	245
Retirada de Pontos	1.953	133	135	168	121	119	29	177	103	109	118	105	70
TOTAL	67.054	5.544	5.118	6.471	4.946	4.511	5.079	4.463	4.271	6.084	3.667	3.071	3.134

	2014	Jan/15	Fev/15	Mar/15	Abr/15	Mai/15	Jun/15	Jul/15	Ago/15	Set/15	Out/15	Nov/15	Dez/15
1ª VEZ	45.870	4.300	2.808	3.445	4.607	4.160	7.581	5.453	6.099	6.662	4.391	6.174	4.689
Retorno	146.153	13.164	11.110	13.375	9.635	10.106	11.601	10.730	11.794	11.100	9.230	8.483	8712
Total	192.023	17.464	13.918	16.820	14.242	14.266	19.182	16.183	17.893	17.762	13.621	14.657	13.401

ASSISTÊNCIA INTEGRADA

A Assistência Integrada é oferecida aos presos, egressos e familiares com o objetivo de garantir acesso aos bens e serviços, a ampliação da cidadania, bem como a garantia dos Direitos Humanos sem discriminação, tais como: educação, saúde, previdência, trabalho e renda e habitação.

PÚBLICO	2014	DEZEMBRO	Jan/Dezembro
Preso	53.247	3.177	45.433
Egresso/Prisão Domiciliar	879	59	1.059
Monitorado Eletronicamente	441	61	841
Familiar	32.937	2.197	32.418
TOTAL	87.504	5.494	79.751

REDE DE SERVIÇOS	2014	DEZEMBRO					Jan/Dezembro
		Preso	Egresso/Prisão Domiciliar	Monitorado Eletronicamente	Familiar	Total	
ASSISTÊNCIA (CRAS, CREAS, SEJUDH, Cartórios, Programas de Renda Mínima etc)	2.535	46	---	01	171	218	2.794
JUSTIÇA (Defensoria, Ministério Público, VEP, Tribunal etc)	3.689	44	03	04	79	130	2.966
SAÚDE (SESPA, SESMA, Unidades de Saúde etc)	935	32	03	05	71	111	1.154
EDUCAÇÃO (SEDUC, SEMEC, Escolas etc.)	906	23	---	04	37	64	1.096
PREVIDÊNCIA (INSS)	1.193	38	---	---	141	179	2.049
TOTAL	9.258	183	06	14	499	702	10.059

Documentação	2014	DEZEMBRO					Jan/Dezembro
		Preso	Egresso/Prisão Domiciliar	Monitorado Eletronicamente	Familiar	Total	
RG	1.264	37	09	05	66	117	1.861
Certidão de Nascimento	785	23	01	---	55	79	923
CTPS	239	---	---	---	07	07	232
CPF	360	31	03	03	22	59	368
NIT	128	17	05	---	---	22	89
Título Eleitoral (Declaração)	293	04	---	---	---	04	191
TOTAL	3.069	112	18	08	150	288	3.664

DESCRIÇÃO	2014	DEZEMBRO	Jan/Dezembro
Encaminhamento para Aux. Reclusão	1.295	143	1.433
Encaminhamento Para Fábrica Esperança	99	---	122
Auxílios Funerários	42	02	45
Doação ao Público Alvo	1.845	506	1.523
Visitas Homoafetivas	117	14	155

DESCRIÇÃO	Número de Grupo Religioso Cadastrado	Número de Membros Religiosos Cadastrados	Número de Presos que Receberam Assistência Religiosa
Região Metropolitana	11	262	1.355
Região do Interior	05	44	1.559
TOTAL	16	306	2.914

**ESCOLA DE
ADMINISTRAÇÃO
PENITENCIÁRIA**



Cursos	Período	Qtde	Público alvo
TREINAMENTO BASICO DE AGENTES PENITENCIARIOS MARABÁ TURMA- XII.	07 a 22/12/15	35	Proporcionar treinamento para os candidatos ao cargo de Agente Penitenciário
PESQUISA ACADÊMICA	12/2015	02	Estudantes acadêmicos que tem como objeto de estudo o Sistema Penitenciário do Pará.
Total		37	

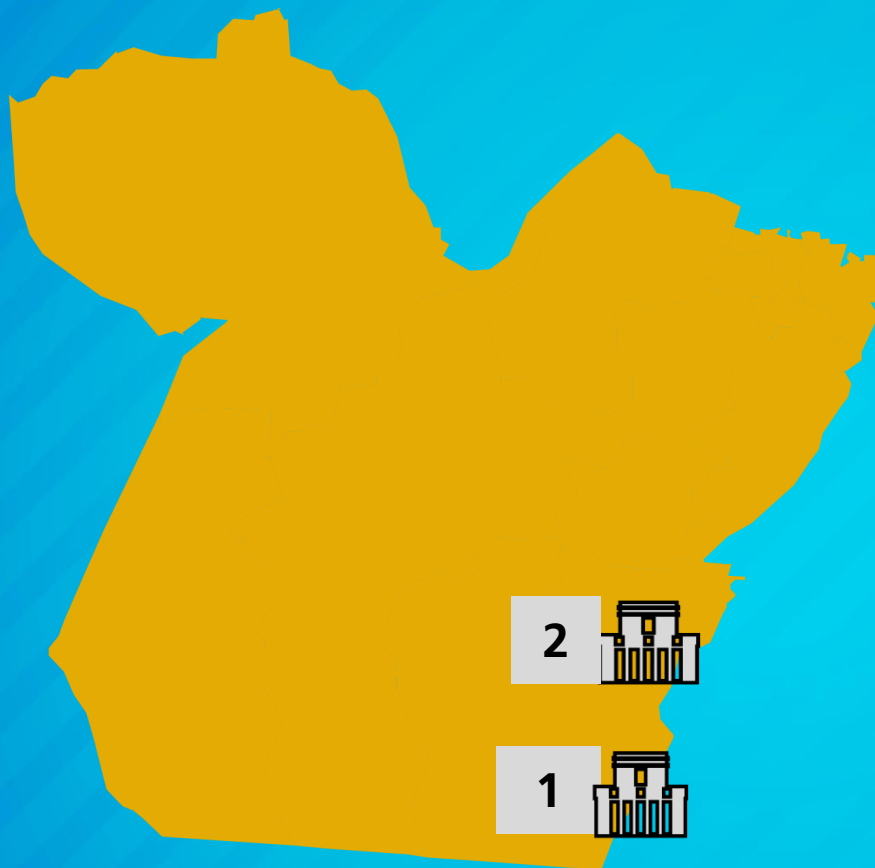
ATENDIMENTO AO SERVIDOR



Especialidade	Numero de atendimentos
Atendimento de Psicologia no consultório da DAS/Atendimento Domiciliar e Hospitalar	93
Atendimento de Serviço Social no consultório da DAS/Atendimento Domiciliar e Hospitalar	58
Atendimento Médico no consultório da DAS e CAT's realizadas pelo médico	3
Atestados Médicos Recebidos na DAS e Visados Pelo Médico	122
Atendimento de Nutrição no consultório da DAS/Atendimento Domiciliar e Hospitalar	24
Atendimento para verificação de Pressão Arterial no consultório da DAS	7
Cheque Moradia	98
Massoterapia	72
Palestras e Cursos Realizados pela DAS	118
Confraternização Natalina	280
Total	875

INVESTIMENTOS NO SISTEMA PENITENCIÁRIO PARAENSE





Construção do Centro de Recuperação Masculino de São Félix do Xingu
Investimento Federal: R\$ 2.922.212,25
Investimento Estadual: R\$ 1.209.622,02
VALOR TOTAL: R\$ 4.131.834,27
Vagas: 128
Regime: Fechado
Andamento: 52,00%
Previsão de entrega: Ago/2016

1

Construção da Cadeia Pública – Masculina – Parauapebas
Investimento Estadual : R\$ 5.858.769,61
Vagas: 306
Regime: Fechado
Andamento: 71,08%
Previsão de entrega : Dez/2016

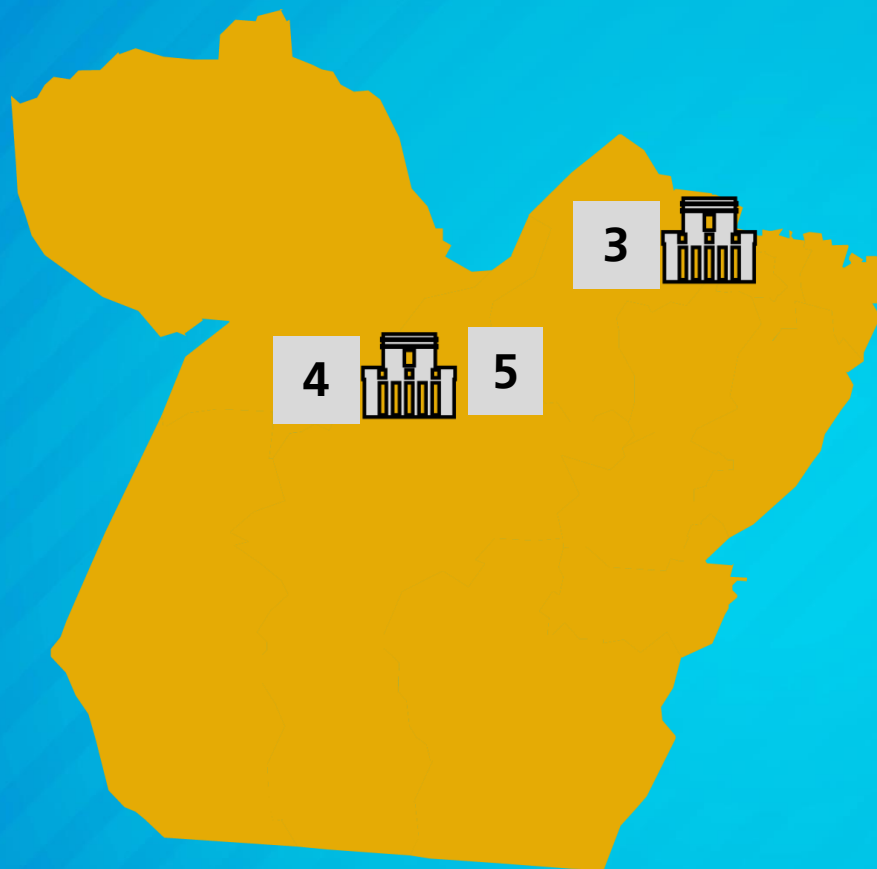
2

2



1

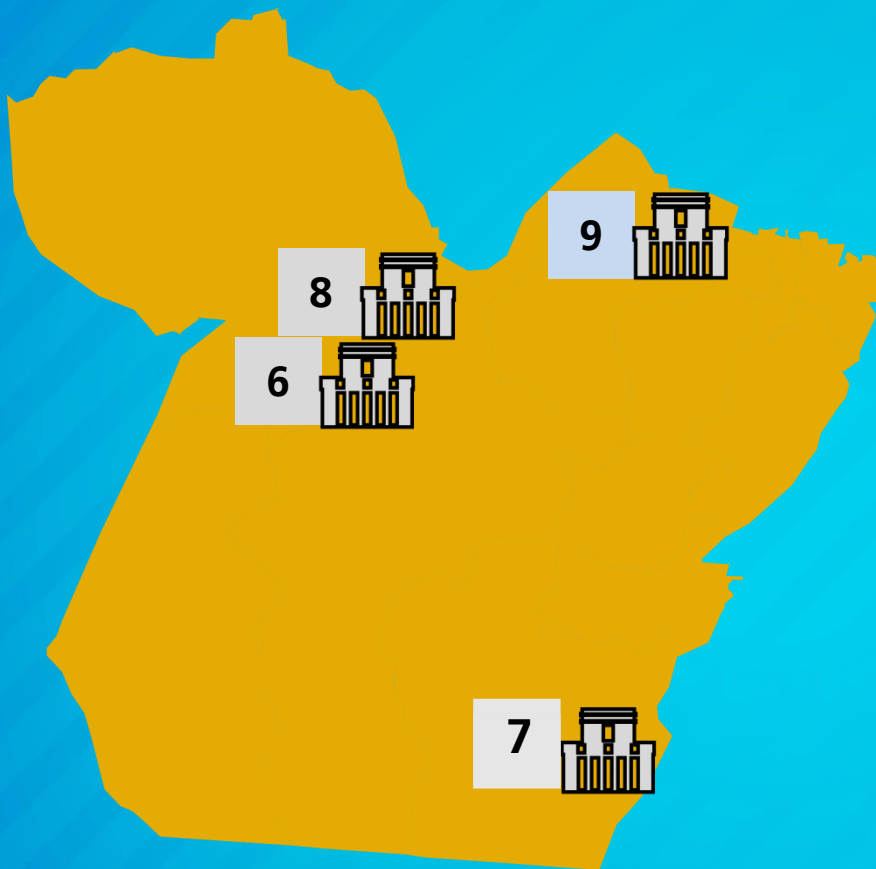




Construção da Cadeia Pública Jovens-Adultos / DEPEN - Santa Izabel **3**
Investimento Federal : R\$ 14.850.000,00
Investimento Estadual: R\$ 1.485.777,00
VALOR TOTAL: R\$ 16.335.777,00
Vagas: 603
Regime: Fechado
Andamento: 27,00%
Previsão de entrega: Ago/2016

Construção do Centro de Recuperação Masculino em Vitória do Xingu - NESA **4**
Investimento: R\$ 9.207.846,42
Vagas: 306
Regime: Fechado
Andamento: 11,56%
Previsão de entrega: Jun/2016

Construção do Centro de Reeducação Feminino de Vitória do Xingu - NESA **5**
Investimento: R\$ 7.777.453,54
Vagas: 105
Regime: Fechado
Andamento: 16,36%
Previsão de entrega: Jun/2016

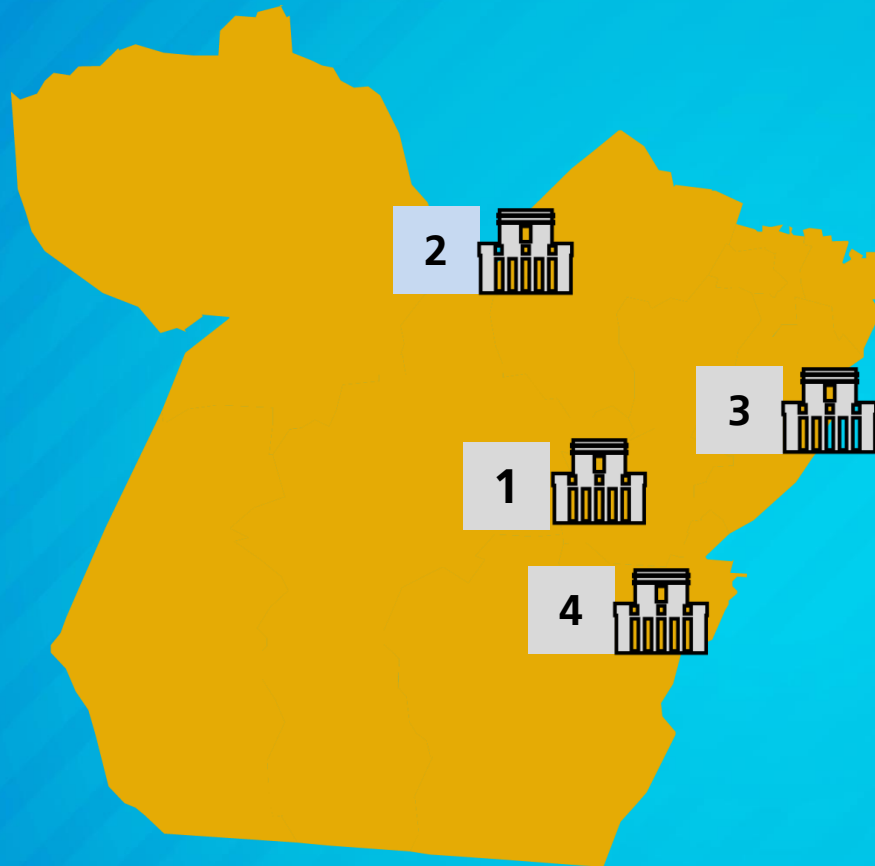


Construção da Colônia Industrial de Vitória do Xingu - NESA **6**
 Investimento: R\$ 8.014.685,87
 Vagas: 201
 Regime: Semi aberto
 Andamento: 16,26%
 Previsão de entrega: Jun/2016

Construção da Cadeia Pública de Redenção **7**
 VALOR TOTAL: R\$ 7.208.857,06
 Vagas: 306
 Andamento: 6,00%
 Previsão de entrega: Jun/2016

Construção do Centro de Reeducação Feminino de Santarém **8**
 Investimento Federal: R\$ 2.635.387,76
 Investimento Estadual: R\$ 750.619,00
 VALOR TOTAL: R\$ 3.386.006,76
 Vagas: 86
 Regime: Fechado
 Andamento: 70,00%
 Previsão de entrega: Jul/2016

Construção de Berçário com 12 leitos no Centro de Reeducação Feminino **9**
 Investimento: R\$ 923.833,34
 Andamento: 87,60,%
 Previsão de entrega: Mar/2016

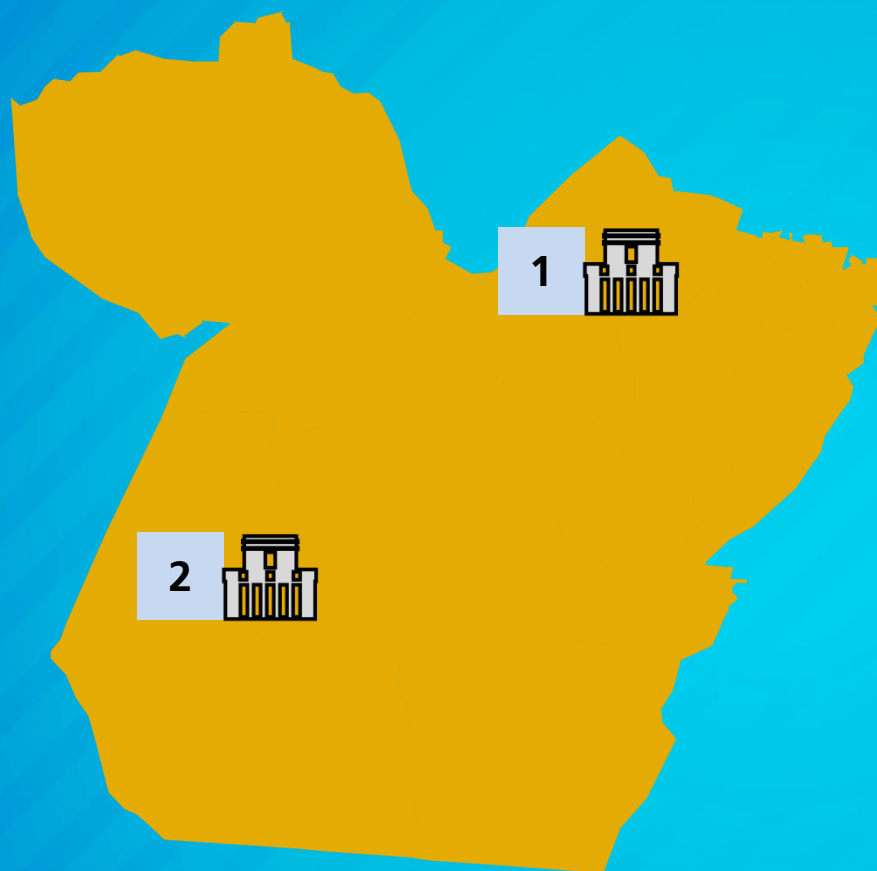


Construção da Cadeia Pública – Masculina – Tomé-Açu **1**
 Investimento Estadual : R\$ 3.432.617,94
 Vagas: 316
 Regime: Fechado
 Andamento: 53,29%

Ampliação do Centro de Recuperação de Abaetetuba **2**
 Investimento Federal: R 3.442.500,00
 Investimento Estadual R\$ 2.861.922,86
VALOR TOTAL: R\$ 6.304.422,86
 Vagas: 306
 Regime: Fechado
 Andamento: 12,51%

Ampliação do Centro de Recuperação de Paragominas **3**
 Investimento Federal: R 3.442.500,00
 Investimento Estadual R\$ 3.004,636,11
VALOR TOTAL: R\$ 6.447.136,11
 Vagas: 306
 Regime: Fechado
 Andamento: 10,84%

Ampliação do Centro de Recuperação de Tucuruí **4**
 Investimento Federal: R\$ 2.362.500,00
 Investimento Estadual R\$ 3.960.398,28
VALOR TOTAL: R\$ 6.322.898,28
 Vagas: 210
 Regime: Fechado
 Andamento: 5,31%

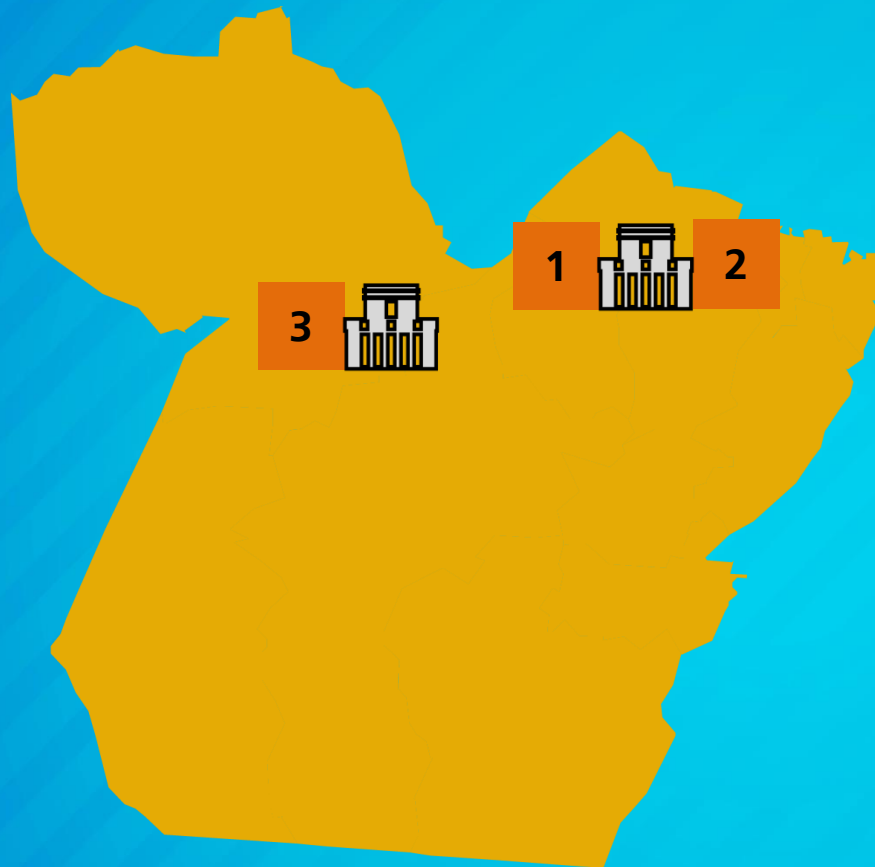


Penitenciária Feminina de Marituba
Investimento: R\$ 9.729.900,00
Vagas: 421
Regime: Fechado
Situação: Aguardando liberação do terreno.

1

Construção da Cadeia Pública Masculina de Itaituba
Investimento: R\$ 7.567.700,00
Vagas: 306
Regime: Fechado
Situação: Aguardando documentação fundiária.

2



Complexo Penitenciário de Santa Izabel do Pará
Investimento: R\$ 1.873.474,95
Objeto: Reforma e ampliação de cerca perimetral e da guarita de controle de acesso ao complexo
Andamento: 98,95%
Previsão de entrega: Jan/2016

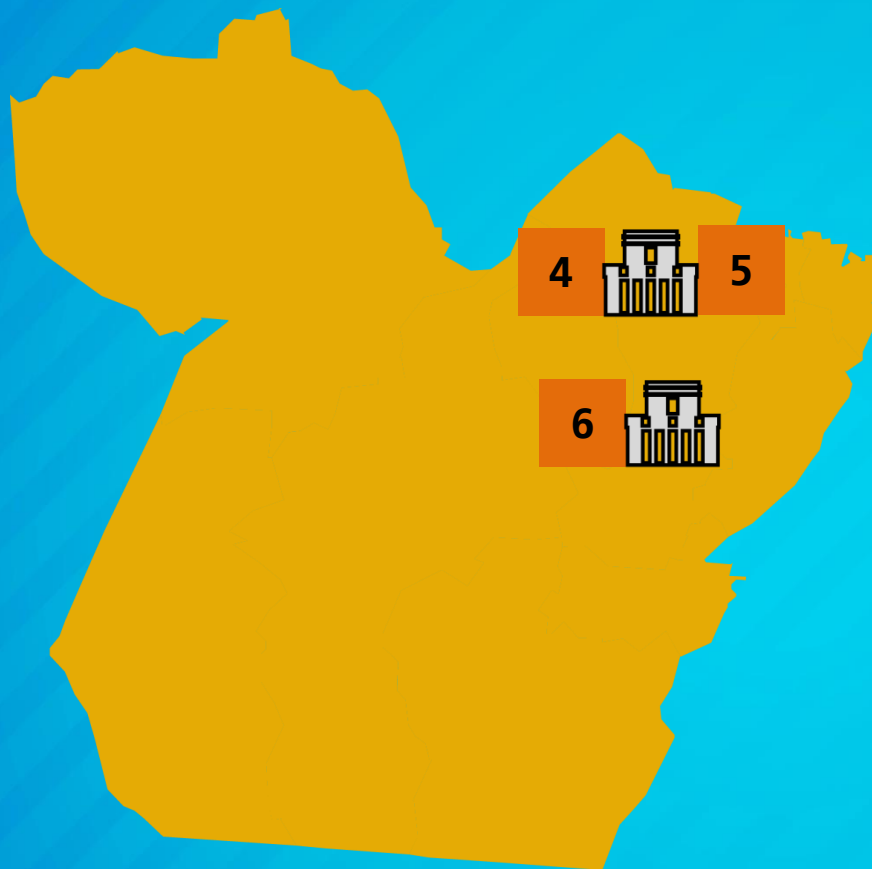
1

Colônia Penal Agrícola de Santa Izabel do Pará - CPASI
Objeto: Reforma dos Alojamentos da Colônia Heleno Fragoso (Santa Izabel do Pará)
Andamento: 88,92%
Investimento: R\$ 1.015.813,24
Previsão de Entrega: Jan/2016

2

Centro de Recuperação Agrícola Sílvio Hall de Moura – CRASHM
Objeto: Reforma Parcial do Centro de Recuperação Agrícola Sílvio Hall de Moura (Santarém)
Andamento: 72,36%
Investimento: R\$ 147.763,29
Previsão de Entrega: Jan/2016

3



Reparo do Centro de Recuperação Penitenciária do Pará I (CRPP I)
Objeto: Reparo do Centro de Recuperação Penitenciária do Pará I (CRPP I)

Andamento: 86,57%
Investimento: R\$ 16.0000,00
Previsão de entrega: Mar/2016

4

Centro de Recuperação Penitenciária do Pará III - CRPP III
Objeto: Reparos emergenciais no Centro de Recuperação Penitenciária do Pará III - CRPP III

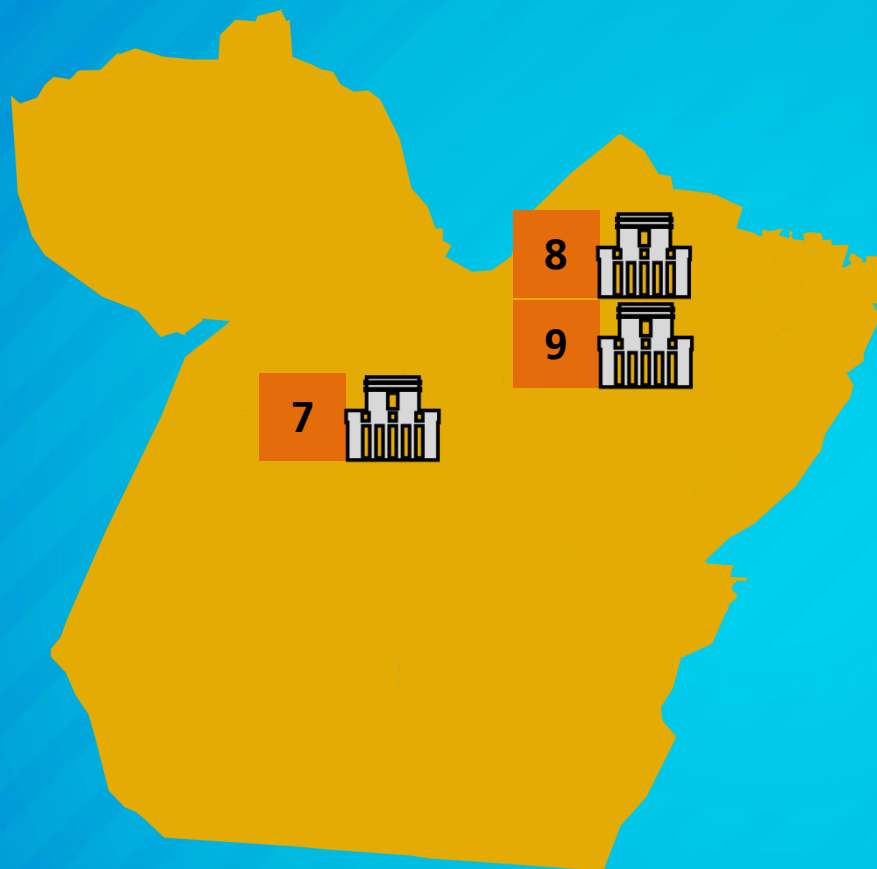
Andamento: 85,09%
Investimento: R\$ 8.000.000,00
Previsão de Entrega: Mar/2016

5

Presídio Estadual Metropolitano III - PEM III.
Objeto: Reparos emergenciais no Presídio Estadual Metropolitano III - PEM III.

Andamento: 0,0%
Investimento: R\$ 4.346.660,94
Previsão de Entrega: Jun/2016

6



Centro de Recuperação Agrícola "Silvio Hall de Moura" CRASHM
Objeto: Reparos emergenciais no Centro de Recuperação Agrícola "Silvio Hall de Moura" CRASHM
Investimento: R\$ 5.000.000,00
Andamento: 60,30%
Previsão de entrega: Fev/2016

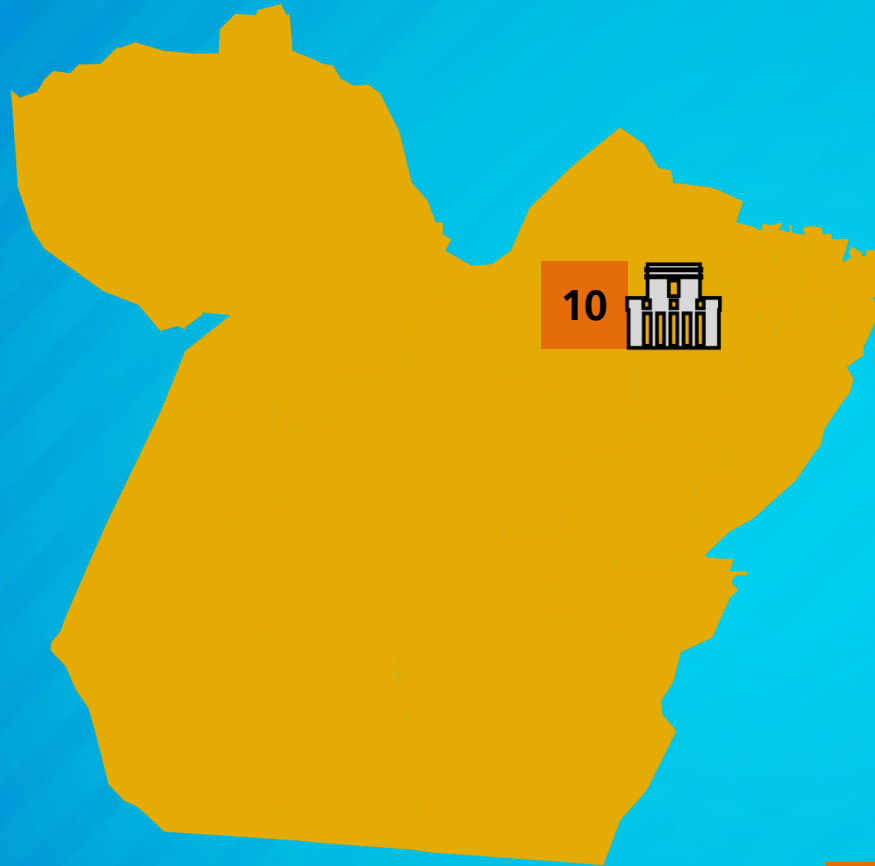
7

Unidade Básica de Saúde do Hospital de Custódia e Tratamento Psiquiátrico
Objeto: Reforma na Unidade Básica de Saúde do Hospital de Custódia e Tratamento Psiquiátrico
Investimento: R\$ 139.226,22
Andamento: 80,00%
Previsão de entrega: Dez/2015

8

Almoxarifado Central
Objeto: Reforma e Adaptação Geral do Almoxarifado Central.
Investimento: R\$ 162.787,31
Andamento: 20,0%
Previsão de Entrega: Mar/2016

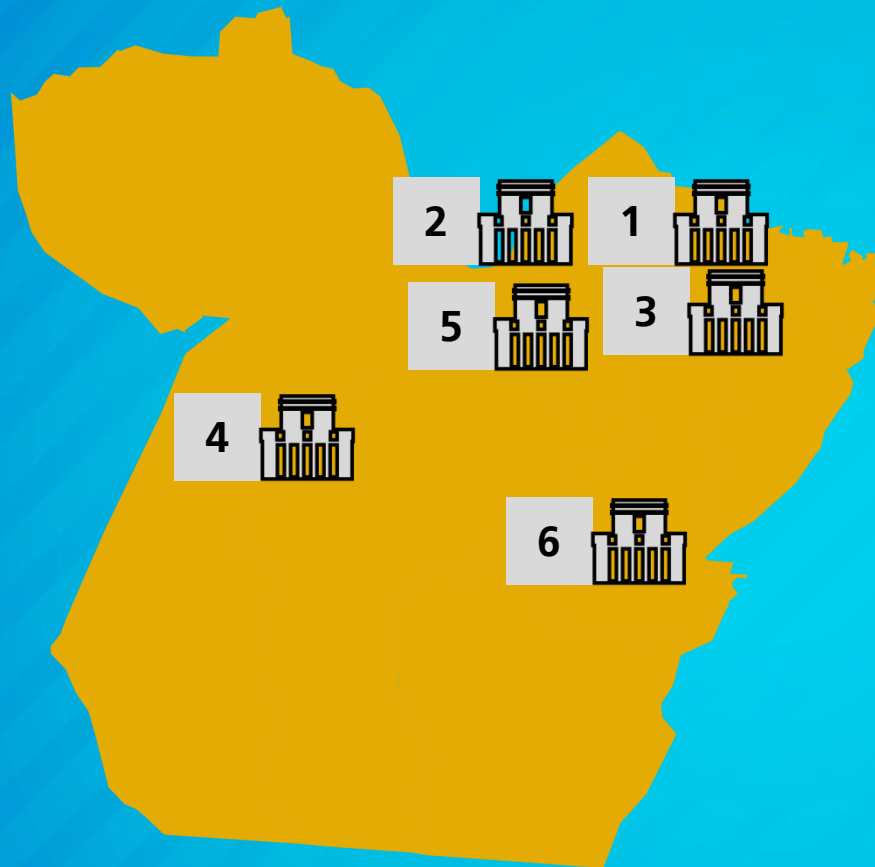
9



Colônia Penal Agrícola de Sana Izabel
Objeto: Reforma e Adequação do Espaço Físico na Colônia para Implantação da Panificação do PROCAP
Investimento: R\$ 53.748,07
Andamento: 95,00%
Previsão de entrega: Jan/2016

10

TOTAL DAS REFORMAS: R\$ 20.899.474,02



Centro de Progressão Penitenciária de Belém - CPPB **1**
 Investimento: R\$ 410.697,60
 Objeto: Reforma e ampliação do CPPB
 Vagas: 91

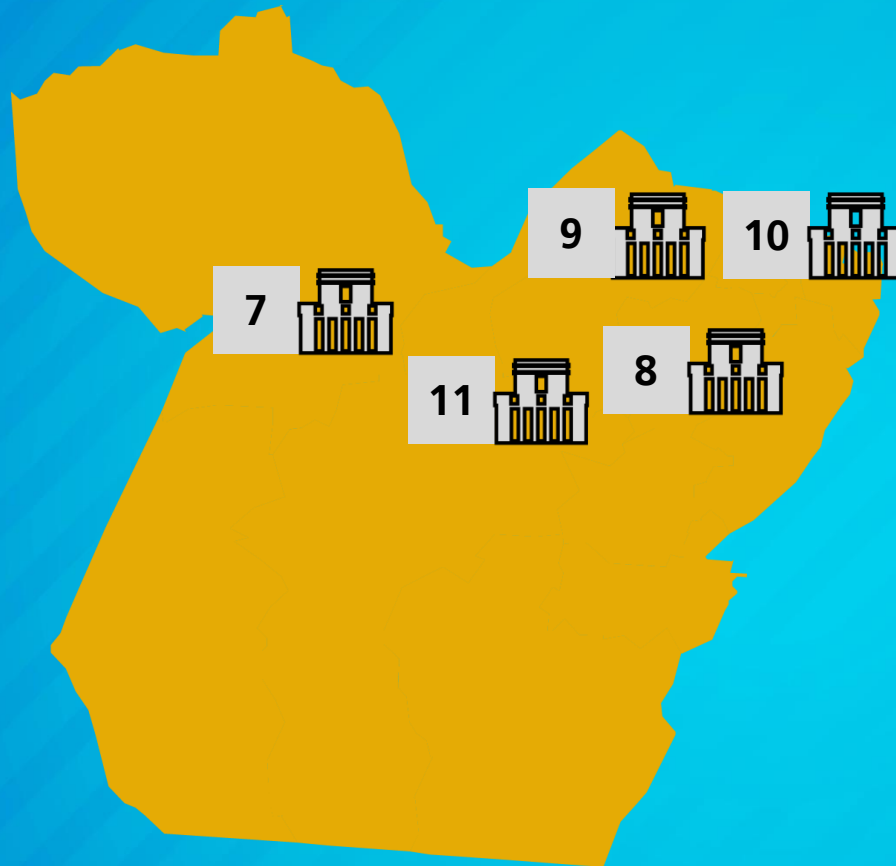
Centro de Recuperação de Breves - CRB **2**
 Investimento: R\$ 4.047.711,20
 Objeto: Construção do CRB
 Vagas: 128

Colônia Penal Agrícola de Sta. Izabel - CPASI **3**
 Investimento: R\$ 5.492.378,58
 Objeto: Construção de 03 alojamentos na CPASI
 Vagas: 382

Unidade Básica de Saúde de Santarém - CRASHM **4**
 Investimento: R\$ 104.931,80

Unidade Básica de Saúde do CRF/Ananindeua **5**
 Investimento: R\$ 142.204,62

Construção da Central de Triagem - Masculina - Marabá **6**
 Investimento Estadual: R\$ 4.314.679,52
 Vagas: 292
 Regime: Fechado



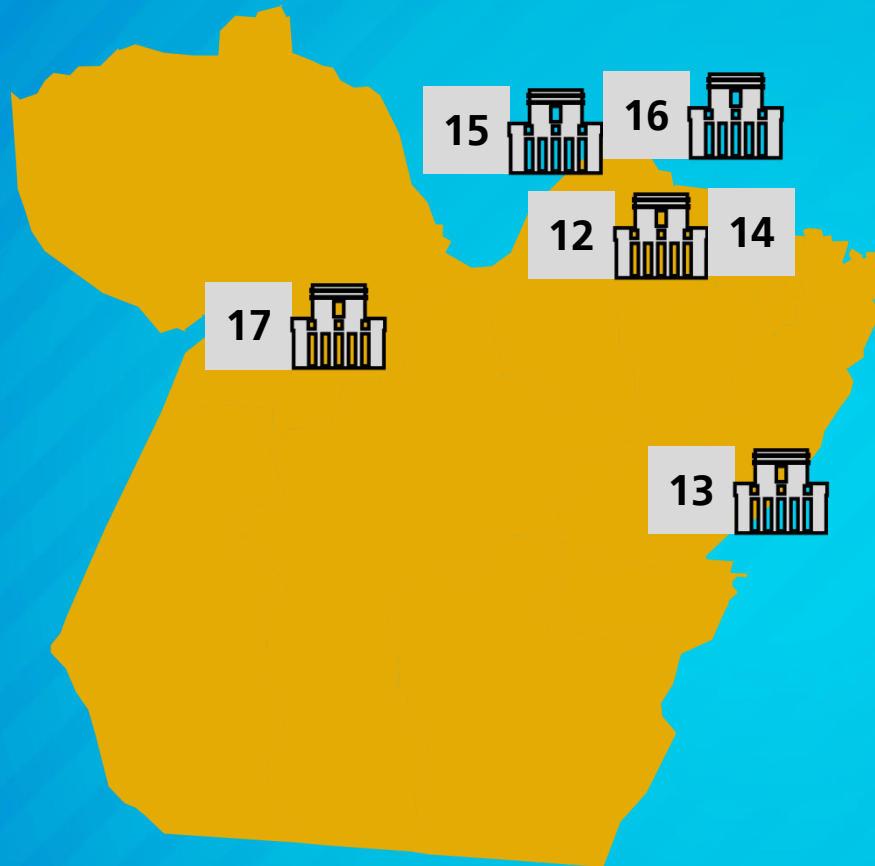
Construção da Central de Triagem Masculina de Santarém **7**
 Investimento Estadual: R\$ 4.704.830,99
 Vagas: 316
 Regime: Fechado

Construção de Módulo – Semiaberto Bragança **8**
 Investimento Estadual: R\$ 613.310,73
 Vagas: 62
 Regime: Semiaberto

Centro de Reeducação Feminino **9**
 Investimento: R\$ 183.757,61
 Objeto: Construção de Estação de Tratamento de Esgoto

Centro de Recuperação de Bragança **10**
 Investimento: R\$ 108.778,72
 Objeto: Revitalização do Sistema de água, esgoto e reforma das instalações elétricas do Centro de Recuperação de Bragança

Centro de Recuperação de Mocajuba **11**
 Investimento: R\$ 187.068,07
 Objeto: Reforma Predial e Redequação/Ampliação do Sistema de Efluentes Composto de um Filtro Anaeróbico e mais um Sumidouro



Colônia Penal Agrícola de Santa Izabel
Investimento: R\$ 146.025,42
Objeto: Reforma do Bloco Pedagógico **12**

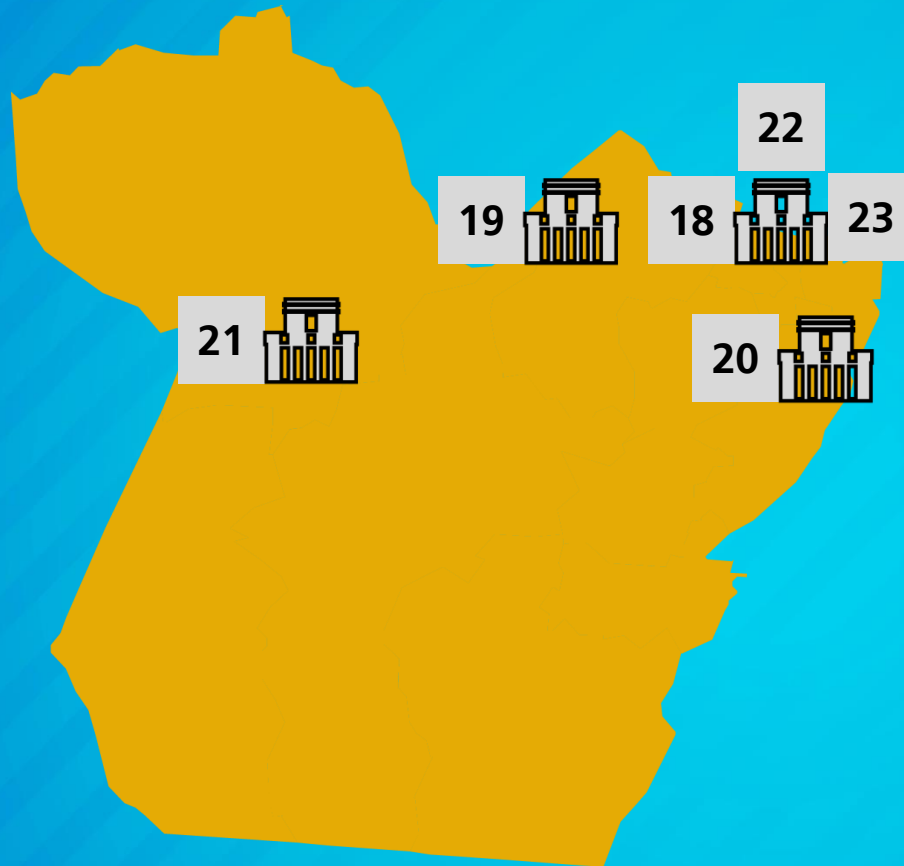
Centro de Recuperação de Paragominas
Investimento: R\$ 142.307,90
Objeto: Construção de Muralha **13**

Colônia Penal Agrícola de Santa Izabel
Investimento: R\$ 103.567,50
Objeto: Construção do Poço Artesiano e Subestação **14**

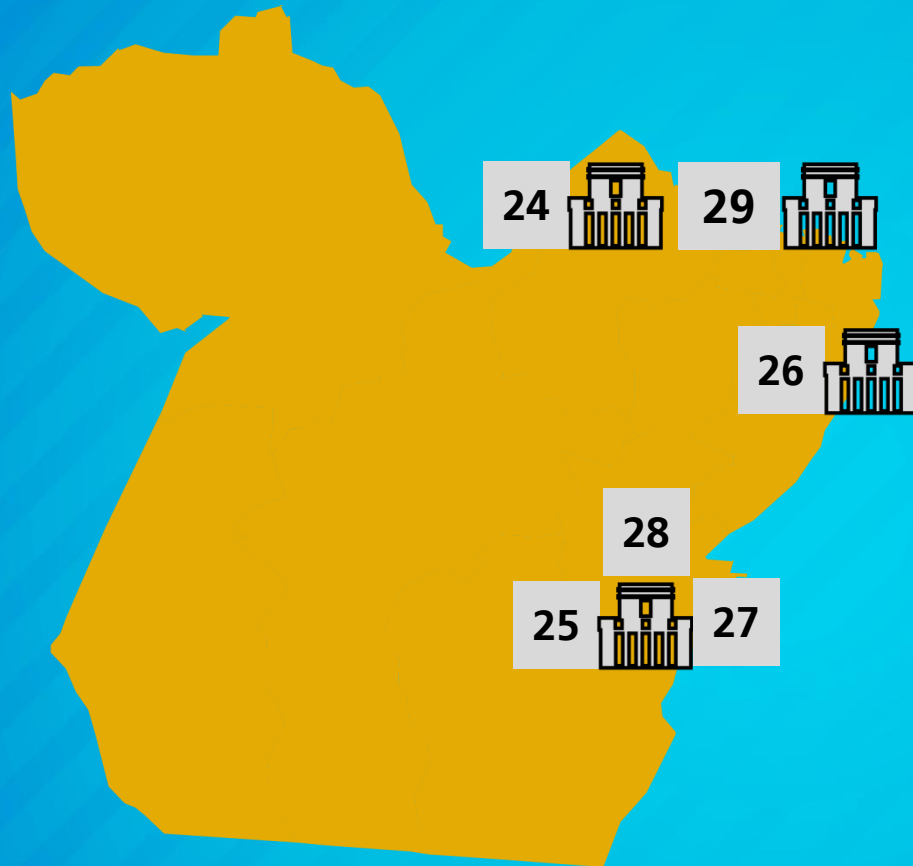
Centro de Reeducação Feminino - Ananindeua
Investimento: R\$ 120.568,53
Objeto: Reforma e Ampliação - Quartel do Corpo da Guarda - PM **15**

Prédio Anexo – Sede SUSIPE
Investimento: R\$ 83.912,14
Objeto: Construção de Subestação Aérea-Prédio Anexo **16**

Centro de Recuperação Silvio Hall de Moura – Santarém
Investimento: R\$ 426.064,00
Objeto: Reforma da Cobertura, das Instalações Elétricas e Hidrossanitárias do CRASHM **17**



<p>Complexo Penitenciário de Santa Izabel - CRPP I Investimento: R\$ 91.984,92 Objeto: Sistema de Abastecimento de Água no CRPP I</p>	18
<p>Centro de Recuperação Feminino de Ananindeua Investimento: R\$ 33.032,33 Objeto: Perfuração de poço artesiano no CRF/Ananindeua</p>	19
<p>Centro de Recuperação de Tomé Açú Investimento: R\$ 141.501,06 Objeto: Construção da muralha do Centro de Recuperação de Tomé-Açú</p>	20
<p>Centro de Recuperação de Santarém Investimento: R\$ 147.763,29 Objeto: Reforma de Espaço Físico</p>	21
<p>Centro de Recuperação Penitenciário do Pará II - Santa Izabel do Pará Investimento: R\$ 98.000,93 Objeto: Reforma da Muralha do CRPP II</p>	22
<p>Centro de Recuperação Penitenciário do Pará I - Santa Izabel do Pará Objeto: Reforma das guaritas e Instalações elétricas da Muralha do CRPP I Investimento: R\$ 175.353,70</p>	23



Centro de Reeducação Feminino de Ananindeua **24**
 Investimento: R\$ 149.587,34
 Objeto: Reforma e Revitalização do Espaço - CRF

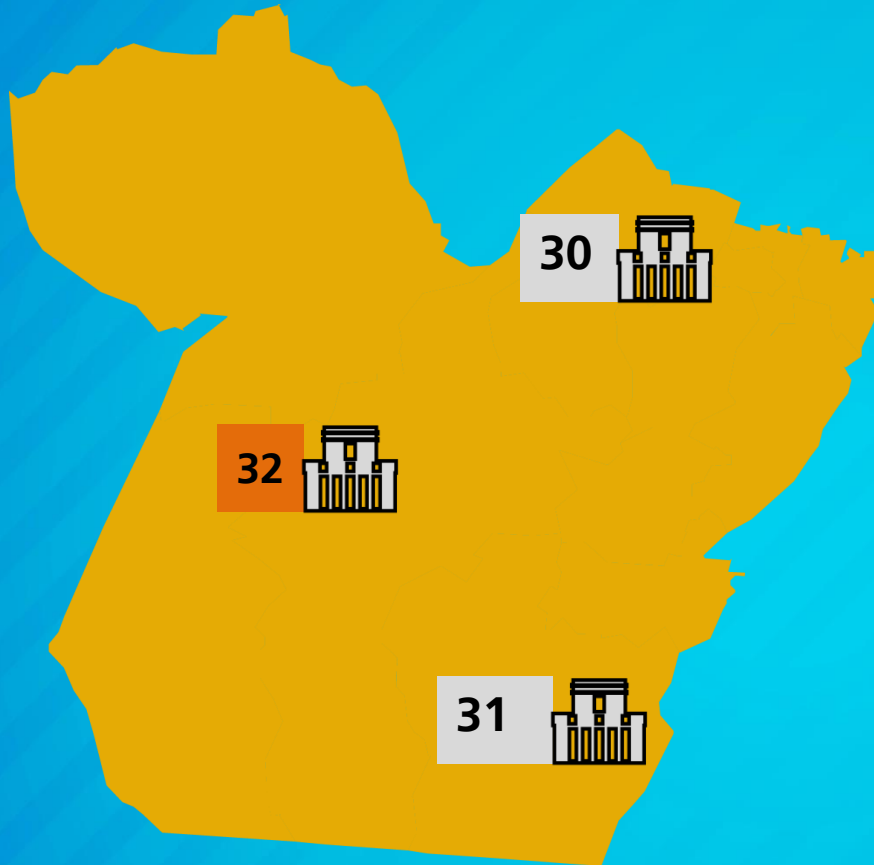
Centro de Recuperação Agrícola Mariano Antunes de Marabá - CRAMA **25**
 Investimento: R\$ 149.903,53
 Objeto: Obra de construção do muro de isolamento do CRAMA

Centro de Recuperação de Paragominas **26**
 Objeto: Reforma do Sistema de esgoto de Paragominas
 Investimento: R\$ 57.369,96

Construção de Poço Tubular – CT Marabá **27**
 Investimento: R\$ 148.504,85

Construção do Centro de Reeducação Feminino de Marabá **28**
 Investimento Federal: R\$ 2.635.387,76
 Investimento Estadual: R\$ 1.948.546,40
VALOR TOTAL: R\$ 4.583.934,16
 Vagas: 86
 Regime: Fechado

Construção da Central de Triagem III - Masculina – Sta. Izabel **29**
 Investimento Estadual: R\$ 4.328.302,74
 Vagas: 316
 Regime: Fechado



Prédio Anexo da SUSIPE
Objeto: Serviço de Implantação da Central de Atendimento e Cadastramento de Visitantes no prédio anexo da SUSIPE
Investimento: R\$ 14.200,00

30

Centro de Recuperação Regional de Redenção
Objeto: Reparos na unidade prisional de Redenção
Investimento: R\$ 56.581,46

31

Centro de Recuperação Regional de Itaituba - CRRl
Objeto: Construção do Sistema de Tratamento de Esgoto do Centro de Recuperação Regional de Itaituba
Investimento: R\$ 123.996,71

32



33 

Construção da Central de Triagem IV – Masculina – Sta. Izabel **33**
Investimento Estadual: R\$ 4.339.292,08
Vagas: 292
Regime: Fechado

Investimentos e Vagas no período de 2011 a 2015.
Investimento: R\$ 173.918.787,19
Vagas: 6.589

TOTAL DE OBRAS E REFORMAS CONCLUÍDAS: R\$ 35.972.103,99

**ATIVIDADES DA
CORREGEDORIA - GERAL
PENITENCIÁRIA**

	Janeiro	Fevereiro	Março	Abril	Maió	Junho	Julho	Agosto	Setembro	Outubro	Novembro	Dezembro
Procedimentos instaurados	14	58	48	70	36	19	45	22	31	09	40	35
Relatórios conclusivos	33	62	47	45	15	58	35	23	67	25	23	31
Intimações expedidas	126	56	169	75	140	83	65	113	146	64	71	36
Depoimentos na CGP e casas penais	116	50	179	137	192	67	62	93	103	75	108	61
Atendimentos a familiares	11	09	05	07	06	08	07	09	02	03	03	10
Palestras/Cursos	07	05	05	05	-	10	-	07	-	04	-	-
Viagens às unidades prisionais do interior	-	-	01	06	04	04	-	-	03	04	01	02



Superintendência do Sistema Penitenciário do Estado do Pará

Divisão de Tecnologia da Informação

infopen@webmail.susipe.pa.gov.br

(91) 3239 4242



SIMÃO ROBISON OLIVEIRA JATENE

Governador

JOSÉ DA CRUZ MARINHO

Vice-Governador do Estado do Pará

MICHELL MENDES DURANS DA SILVA

Secretário de Estado de Justiça e Direitos Humanos

ANDRÉ LUIZ DE ALMEIDA E CUNHA

Superintendente do Sistema Penitenciário do Estado do Pará