

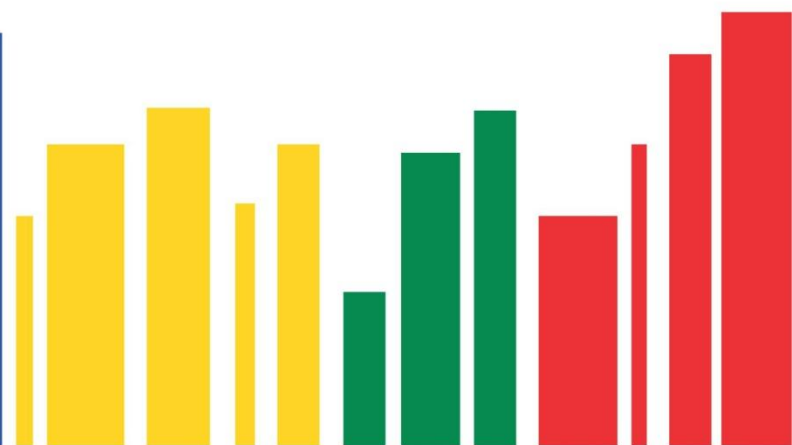
SUSIPE 2014

EM NÚMEROS

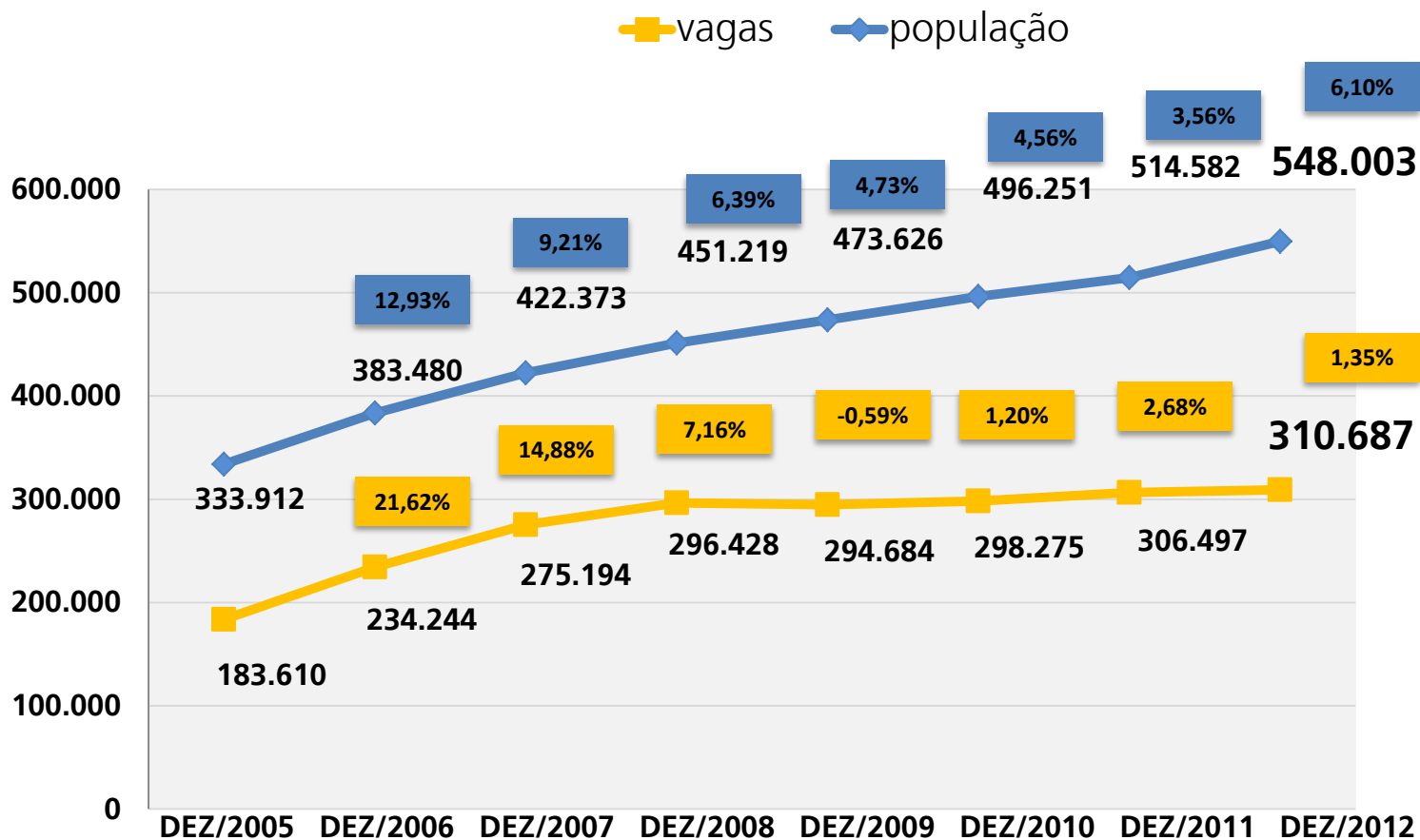


FEVEREIRO

EVOLUÇÃO DA POPULAÇÃO CARCERÁRIA (BRASIL E PARÁ)



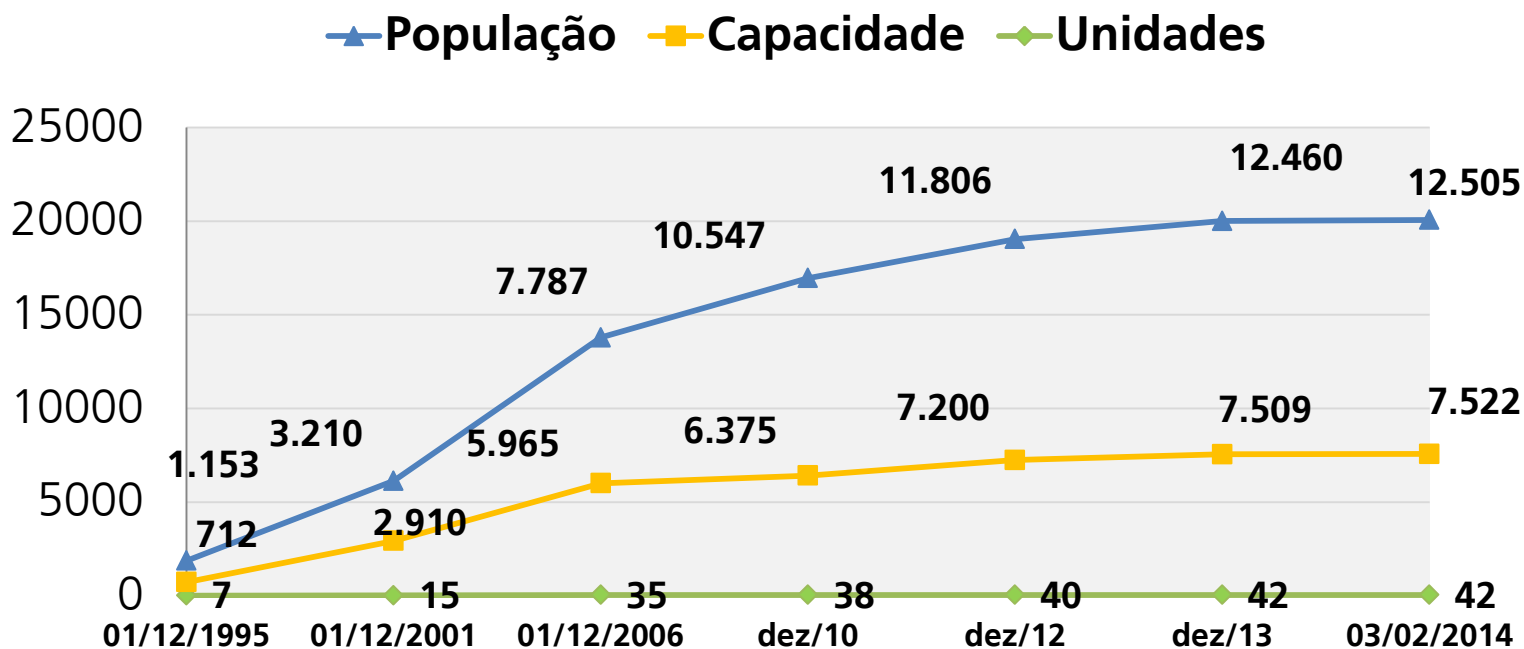
Evolução da população carcerária brasileira x número de vagas – Dezembro de 2005 a dezembro de 2012



Aumento de 214.091
(39,07%)

Aumento de 127.077
(40,90%)

Evolução da população carcerária paraense - relação entre população / capacidade / unidades



Aumento de 11.352 (984%)

Aumento de 6.810 (945%)

Aumento de 35 (500%)

O Pará ocupa as seguintes posições em relação as demais UF's:

*Uf's – Unidades federativas



É o 9º em população;

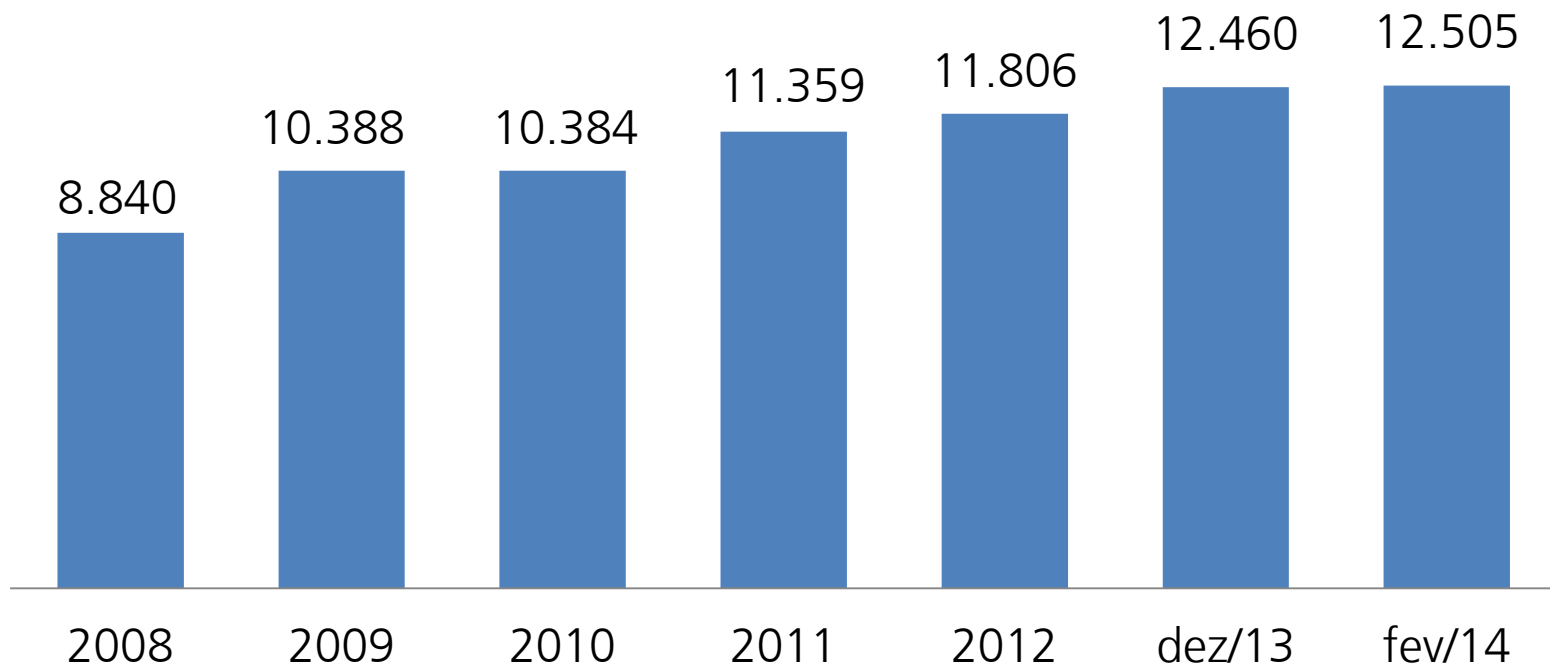
O 13º em população carcerária absoluta;

O 22º em população carcerária relativa (nº de presos/ 100 mil hab.);

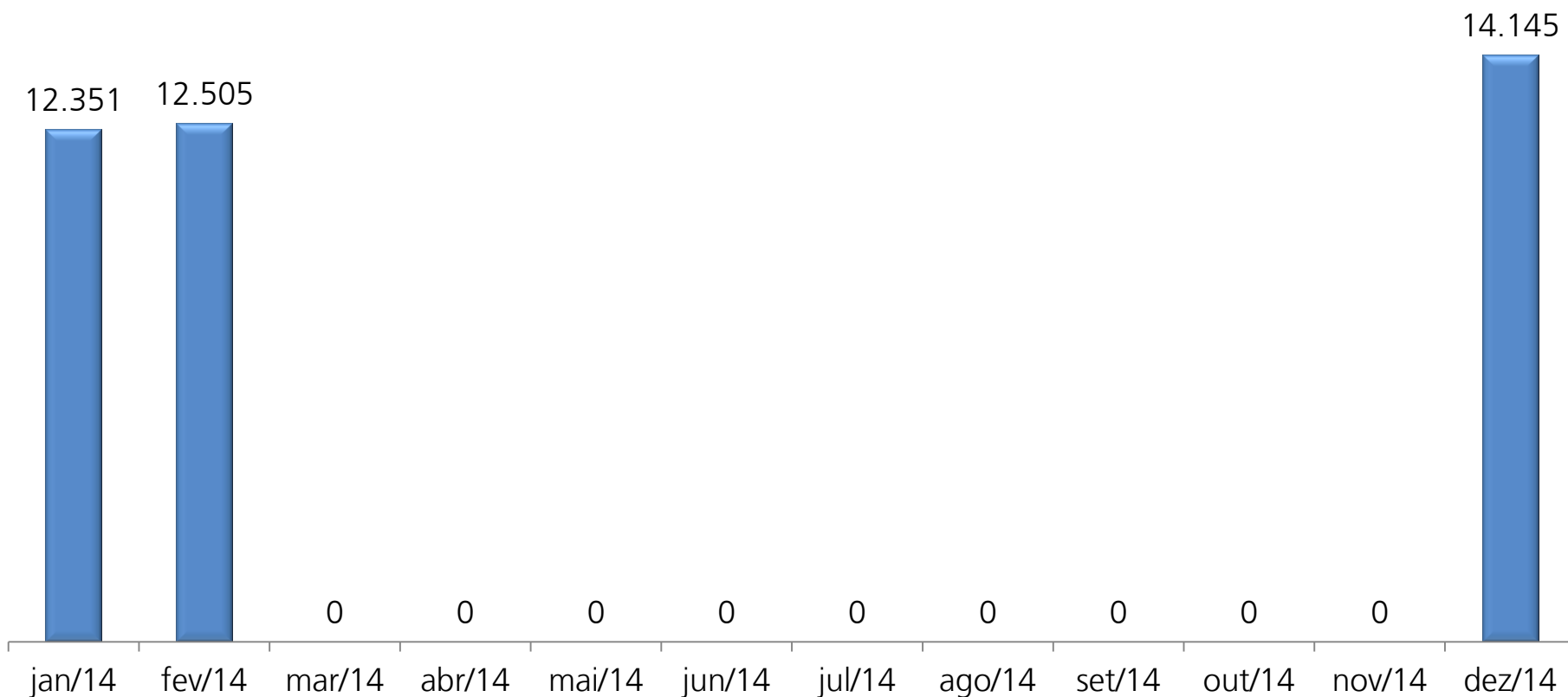
O crescimento da população carcerária acumulativa no 2º mês de 2014 é 1,24%.

13 novas unidades já estão em construção e irão gerar mais de 3.340 novas vagas. A estimativa é que até o final de 2014 mais de 7 novas unidades prisionais já estejam com obras licitadas e em andamento. Com a construção de 20 novos centros de detenção no Pará, no total, mais de 6.000 novas vagas serão geradas no sistema penitenciário do Estado.

População carcerária total Susipe + Polícia Civil – período de 2008 a fevereiro de 2014

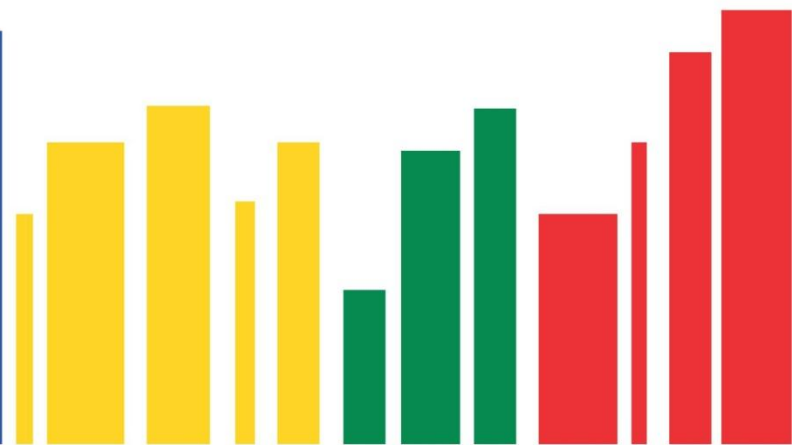


População carcerária total Susipe + Polícia Civil – Janeiro a dezembro de 2014

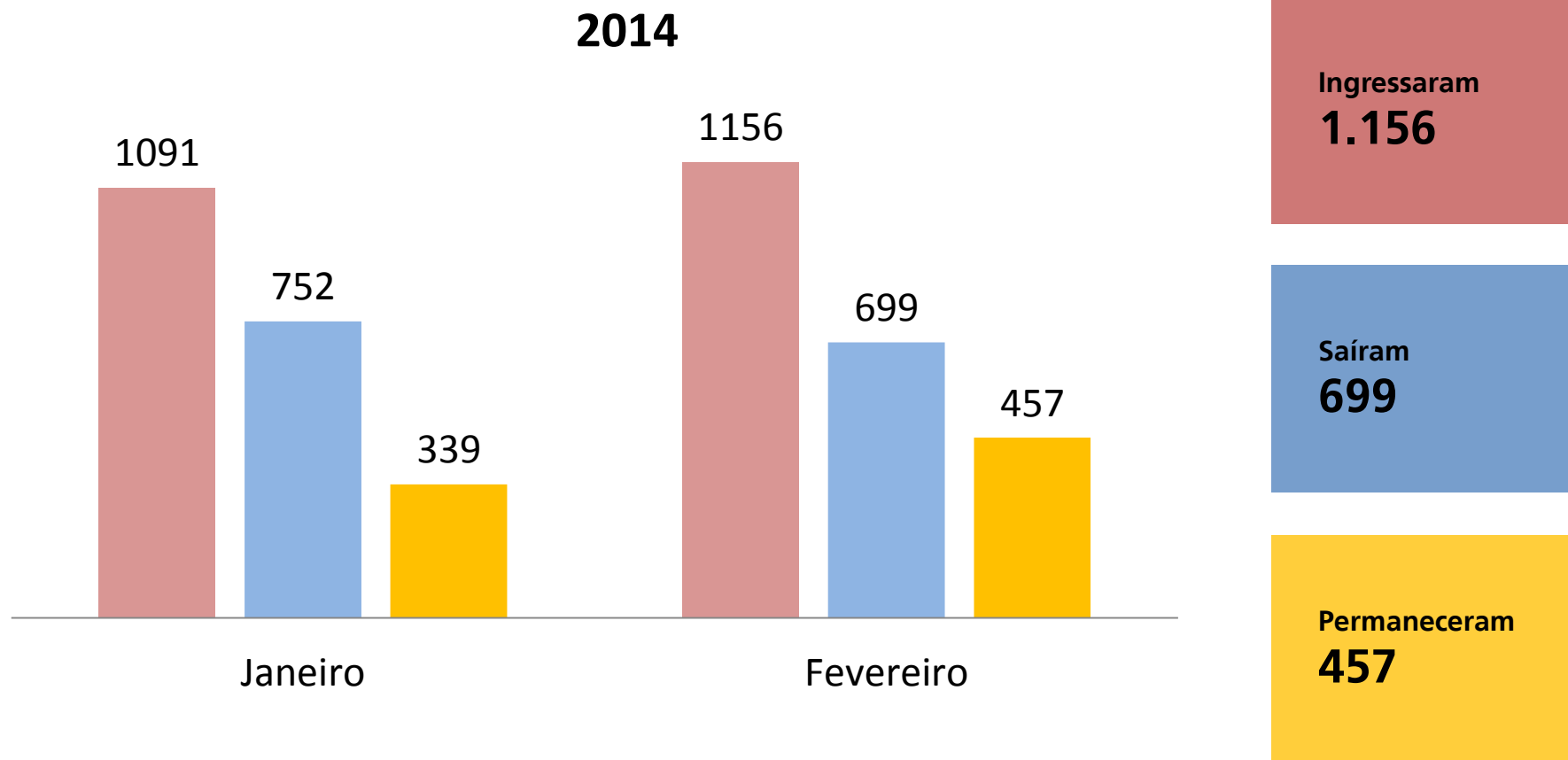


A população carcerária de DEZ/2014 foi projetada com base na taxa média de crescimento mensurada no segundo mês de 2014 que foi de 1,24%

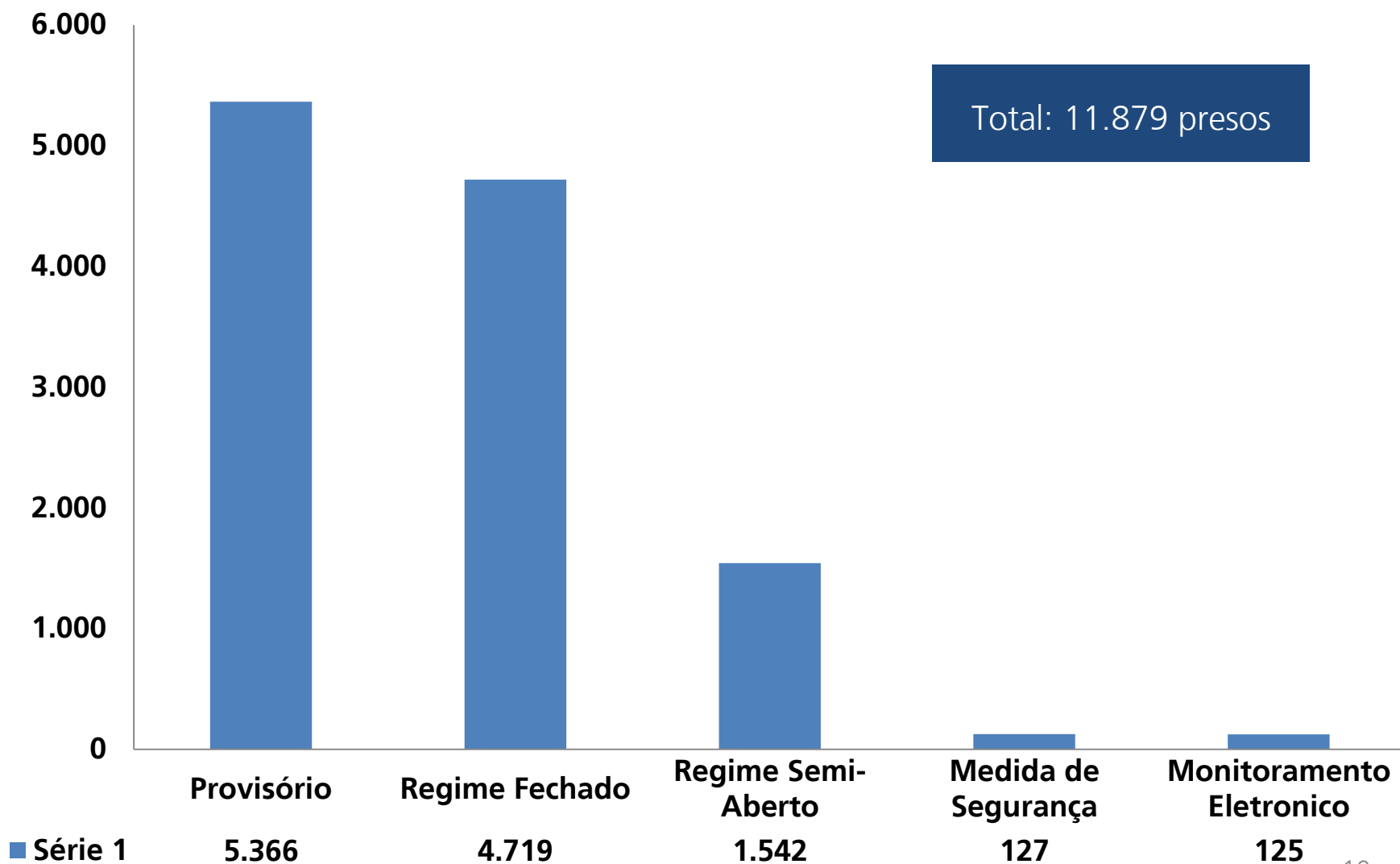
DISTRIBUIÇÃO E MOVIMENTAÇÃO DA POPULAÇÃO CARCERÁRIA PARAENSE



Entrada e saída de presos – Fevereiro de 2014

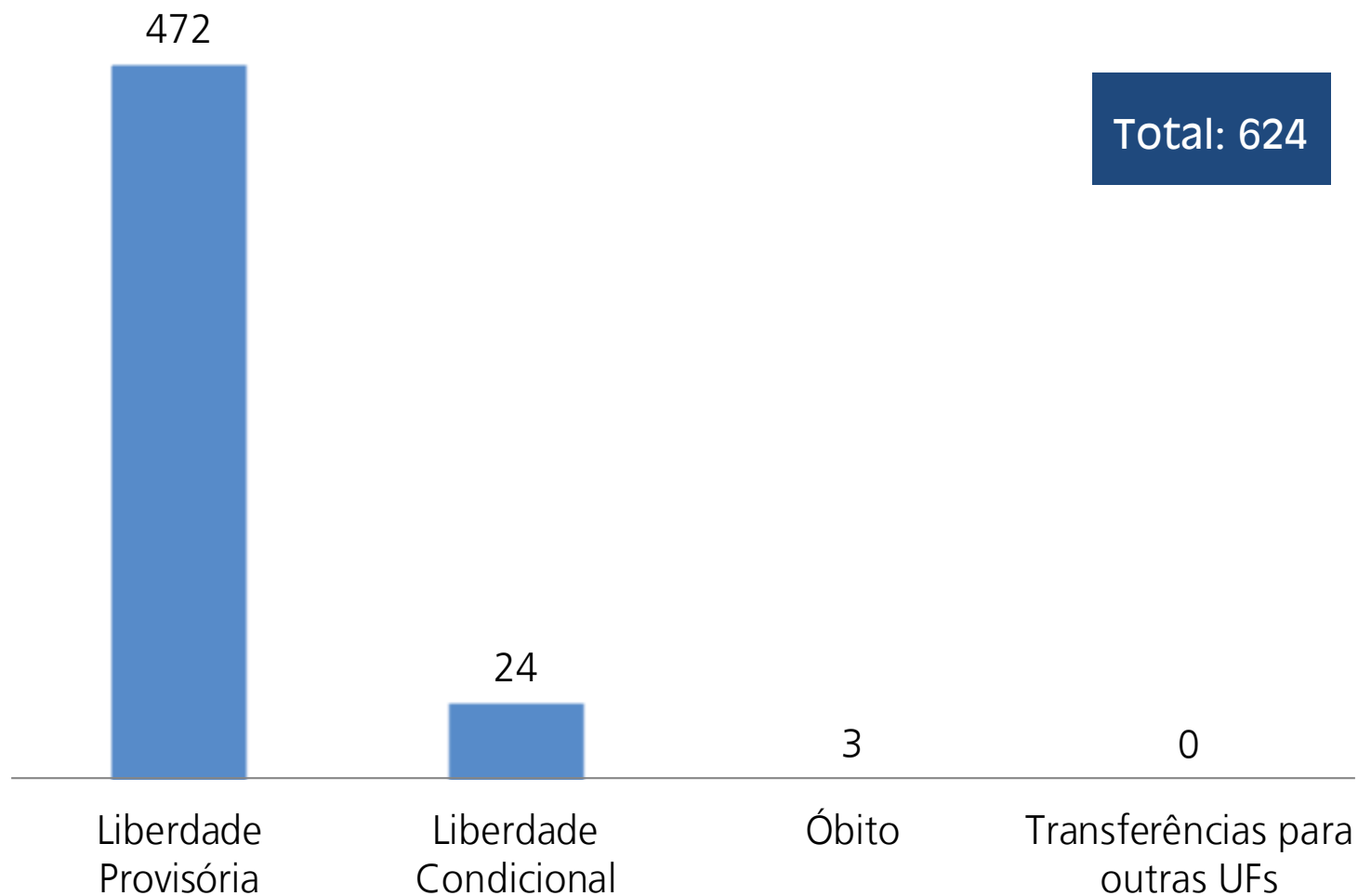


População carcerária custodiada somente pela Susipe

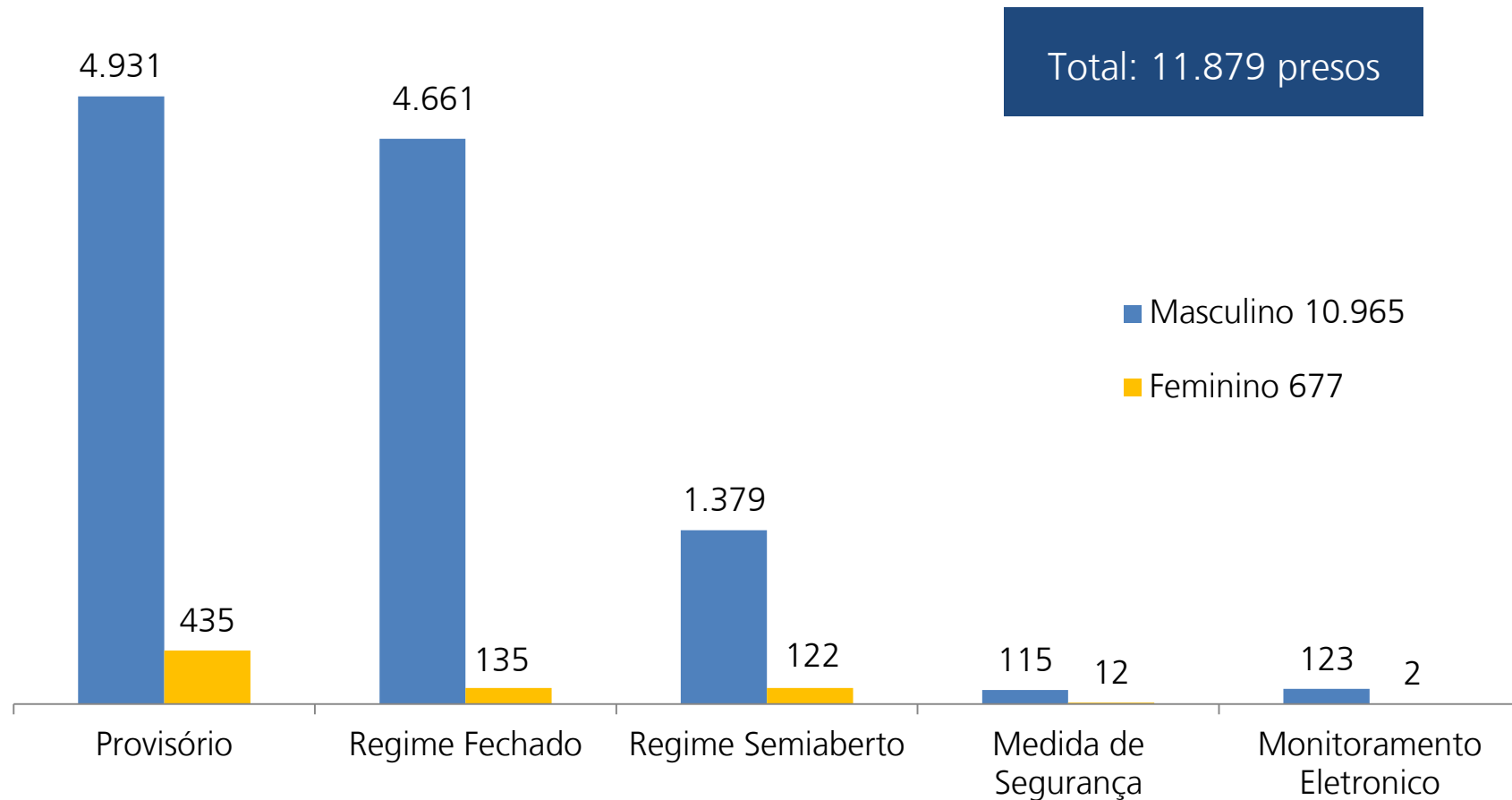


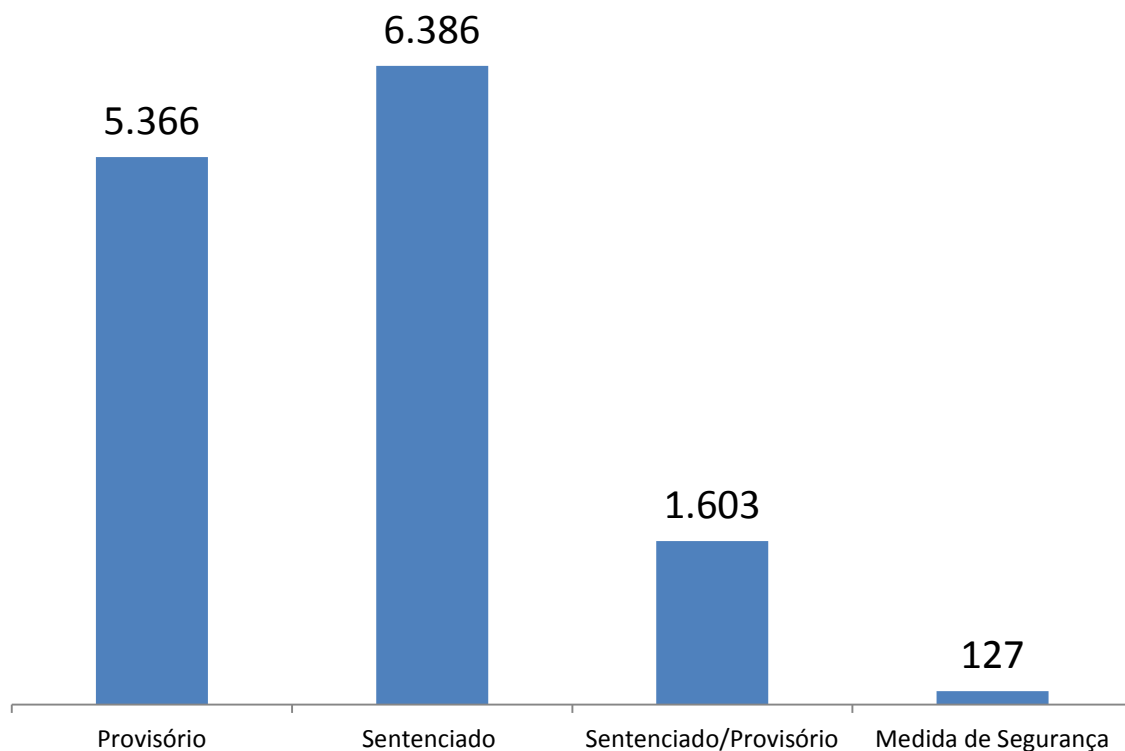
FONTE: SUSIPE/FEVEREIRO 2014

Eventos que geraram saídas do sistema penitenciário



População carcerária por sexo custodiada somente pela Susipe





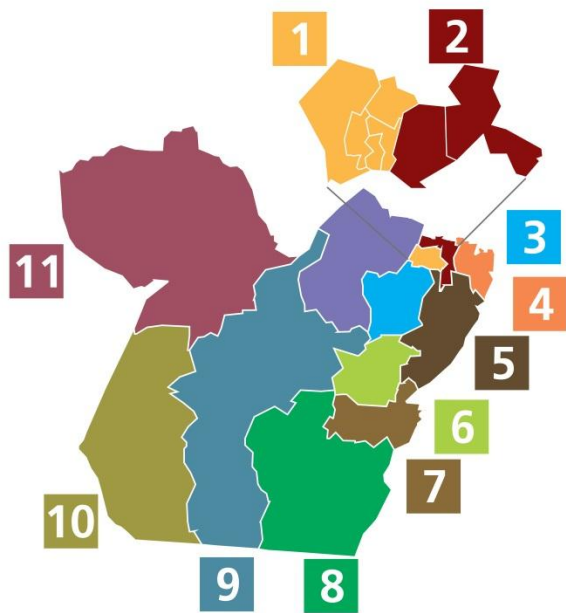
Total: 11.879 presos

SENTENCIADOS/PROVISÓRIOS:
corresponde aos internos que possuem dois (ou mais) processos ajuizados contra si, respondendo, pelo menos, em um deles como preso condenado (sentenciado) e como provisório em outro.
OBS: tais internos encontram-se já inseridos tanto na coluna "Sentenciados" quanto na "Provisórios", uma vez que possuem ordem de prisão em ambas.

ESTRUTURA DE CUSTÓDIA DO SISTEMA PENITENCIÁRIO PARAENSE



Unidades prisionais por regiões de integração - 2014



4

CAPANEMA

CAPANEMA	Número de vagas
CSSCAP	104
TOTAL	104

SALINÓPOLIS

SALINÓPOLIS	Número de vagas
CRRSAL	183
TOTAL	183

BRAGANÇA

BRAGANÇA	Número de vagas
CRRB	150
TOTAL	150

5

PARAGOMINAS

MARABÁ	Número de vagas
CRRM	222
CRAMA (HOMENS)	408
CRAMA (MULHERES)	71
TOTAL	701

TOMÉ-AÇÚ

PARAUPEBAS	Número de vagas
CP	139
TOTAL	139

6

TUCURUÍ

TUCURUÍ	Número de vagas
CRRT	263
TOTAL	263

7

MARABÁ

MARABÁ	Número de vagas
CRRM	222
CRAMA (HOMENS)	408
CRAMA (MULHERES)	71
TOTAL	701

PARAUPEBAS

PARAUPEBAS	Número de vagas
CP	139
TOTAL	139

8

REDENÇÃO

REDENÇÃO	Número de vagas
CRRR	375
TOTAL	375

9

ALTAMIRA

ALTAMIRA	Número de vagas
CRRALT	394
CTALT (HOMENS)	82
CTALT (MULHERES)	4
TOTAL	480

10

ITAITUBA

ITAITUBA	Número de vagas
CRR I (HOMENS)	283
CRR I (MULHERES)	7
TOTAL	290

11

SANTARÉM

SANTARÉM	Número de vagas
CTSTM (HOMENS)	62
CRASHM (HOMENS)	526
CRASHM (MULHERES)	24
TOTAL	612

1

BELÉM

BELÉM	Número de vagas
CRC	318
CTS B	212
CDPI	191
CTMAB	186
CTCREMA	136
CPPB	96
CRMO	71
CA	22
TOTAL	1232

ANANINDEUA

ANANINDEUA	Número de vagas
CRF	591
CTM II	254
CTCN	232
TOTAL	1077

MARITUBA

MARITUBA	Número de vagas
PEM	582
PEM II	292
PEM III	314
TOTAL	1188

2

SANTA IZABEL

SANTA IZABEL	Número de vagas
CTM I	202
CRPP I	1091
CRPPII	556
CRPP III	487
CRPAS I	602
CRECAN	70
HCTP	71
CA	22
TOTAL	3101

CASTANHAL

CASTANHAL	Número de vagas
CRRCA	400
TOTAL	400

3

CAMETÁ

SANTA IZABEL	Número de vagas
CTM I	202
CRPP I	1091
CRPPII	556
CRPP III	487
CRPAS I	602
CRECAN	70
HCTP	71
CA	22
TOTAL	3101

MOCAJUBA

CASTANHAL	Número de vagas
CRRCA	400
TOTAL	400

ABAETETUBA

ABAETETUBA	Número de vagas
CRRAB	277
TOTAL	277

Vagas		Existente	Ocupada	Déficit
RMB	Masculina	4.434	6.400	-1.966
	Feminina	510	580	-70
Interior	Masculina	2.510	5.395	-2.885
	Feminina	68	130	-62
Total	Masculina	6.944	11.795	-4.851
	Feminina	578	710	-132
Total geral		7.522	12.505	-4.983

Unidades prisionais por regiões de integração



1ª Região: Metropolitana	
Município	Unidade Prisional
Belém	Central de Monitoramento Eletrônico - CME
	Central de Triagem da Cremação - CTCREMA
	Central de Triagem de São Brás – CTSB
	Central de Triagem de Marambaia – CTMAB
	Centro de Detenção Provisória de Icoaraci – CDPI
	Centro de Recuperação do Coqueiro – CRC
	Centro de Progressão Penitenciária de Belém – CPPB
	Centro de Recuperação de Mosqueiro – CRMO
Ananindeua	Central de Triagem da Cidade Nova – CTCN
	Central de Triagem Metropolitana II - CTM II
	Centro de Reeducação Feminino – CRF
Marituba	Presídio Estadual Metropolitano I - PEM I
	Presídio Estadual Metropolitano II - PEM II
	Presídio Estadual Metropolitano III - PEM III
Total: 14 Unidades Prisionais	

Unidades prisionais por regiões de integração



2ª Região: Guamá	
Município	Unidade Prisional
Castanhal	Centro de Recuperação Regional de Castanhal – CRRCA
Santa Izabel do Pará	Central de Triagem Metropolitana I - CTM I
	Centro de Recuperação Penitenciário do Pará I - CRPP I
	Centro de Recuperação Penitenciário do Pará II - CRPP II
	Centro de Recuperação Penitenciária do Pará III - CRPP III
	Colônia Penal Agrícola de Santa Izabel - CPASI
	Centro de Recuperação Especial Cel. Anastácio das Neves – CRECAN
	Hospital de Custódia e Tratamento Psiquiátrico – HCTP
Total: 08 Unidades Prisionais	

Unidades prisionais por regiões de integração



3ª Região: Rio Caeté	
Município	Unidade Prisional
Bragança	Centro de Recuperação Regional de Bragança - CRRB
Capanema	Centro de Recuperação Regional de Capanema - CRRCAP
Salinópolis	Centro de Recuperação Regional de Salinópolis - CRRSAL
Total: 03 Unidades Prisionais	

4ª Região: Araguaia	
Município	Unidade Prisional
Redenção	Centro de Recuperação Regional de Redenção - CRRR
Total: 01 Unidade Prisional	

Unidades prisionais por regiões de integração



5ª Região: Carajás

Município	Unidade Prisional
Marabá	Centro de Recuperação Agrícola Mariano Antunes - CRAMA
	Central de Recuperação Regional de Marabá – CRRM
Parauapebas	Carceragem da Delegacia de Polícia de Parauapebas - CDPP
Total: 03 Unidades Prisionais	

6ª Região: Tocantins

Município	Unidade Prisional
Abaetetuba	Centro de Recuperação Regional de Abaetetuba - CRRAB
Abaetetuba	Centro de Triagem de Abaetetuba - CTAB
Cametá	Centro de Recuperação Regional de Cametá - CRRCAM
Mocajuba	Centro de Recuperação Regional de Mocajuba - CRRMOC
Total: 04 Unidades Prisionais	

Unidades prisionais por regiões de integração



7ª Região: Baixo Amazonas	
Município	Unidade Prisional
Santarém	Centro de Recuperação Silvio Hall de Moura - CRASHM
	Central de Triagem de Santarém - CTS
Total: 02 Unidades Prisionais	

8ª Região: Lago de Tucuruí	
Município	Unidade Prisional
Tucuruí	Centro de Recuperação Regional de Tucuruí - CRRT
Total: 01 Unidade Prisional	

Unidades prisionais por regiões de integração



9ª Região: Rio Capim	
Município	Unidade Prisional
Paragominas	Centro de Recuperação Regional de Paragominas - CRRPA
Tomé-Açu	Centro de Recuperação Regional de Tomé-Açu - CRRTA
Total: 02 Unidades Prisionais	

10ª Região: Xingu	
Município	Unidade Prisional
Altamira	Centro de Recuperação Regional de Altamira - CRRALT
	Central de Triagem de Altamira - CTALT
Total: 02 Unidades Prisionais	

Unidades prisionais por regiões de integração



11ª Região: Marajó

Município	Unidade Prisional
Breves	Centro de Recuperação Regional de Breves- CRRB
Total: 01 Unidade Prisional	

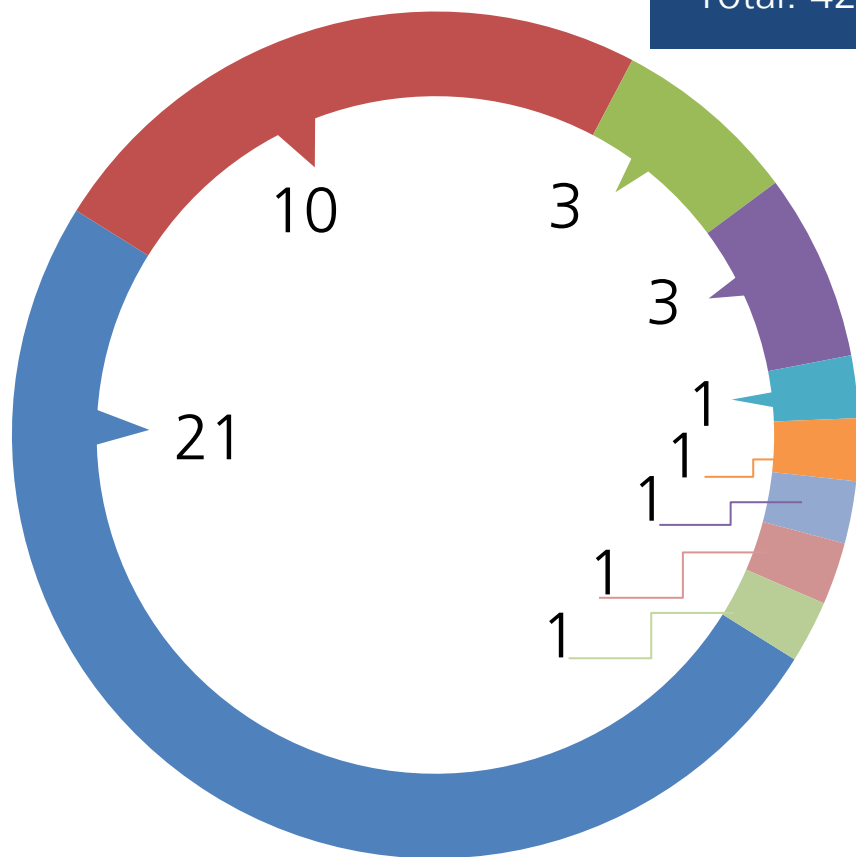
12ª Região: Tapajós

Município	Unidade Prisional
Itaituba	Centro de Recuperação Regional de Itaituba - CRR I
Total: 01 Unidade Prisional	

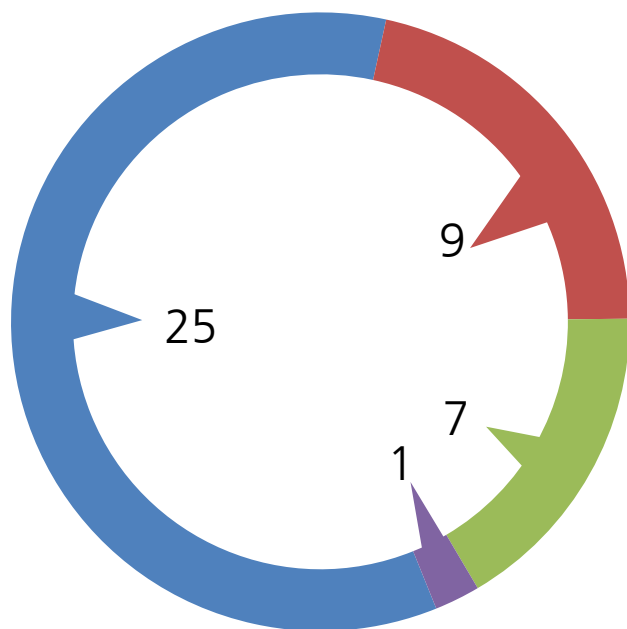
Estabelecimentos penitenciários



Total: 42



- Centro de Recuperação **21**
- Centro de Triagem **10**
- Presídios **3**
- Centro de detenção Provisória **3**
- Hospital de Custódia e Tratamento Psiquiátrico **1**
- Centro de monitoramento eletrônico **1**
- Centro de Reeducação Feminino **1**
- Colônia Penal **1**
- Centro de Progressão **1**



■ Links de Alta Velocidade NavegaPará

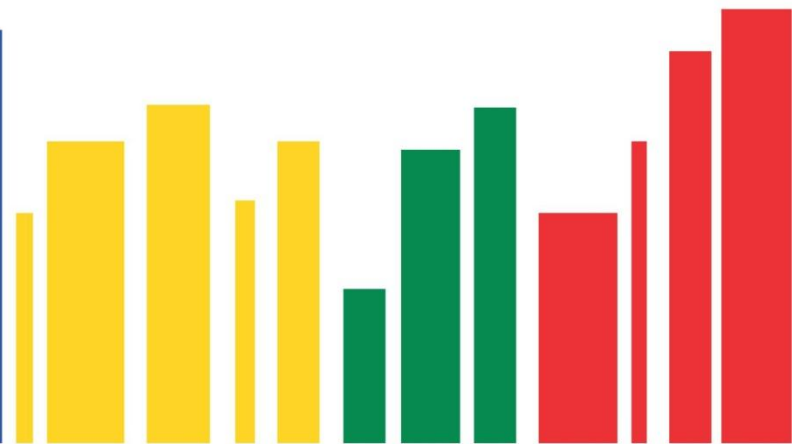
■ Link de media velocidade Satélite

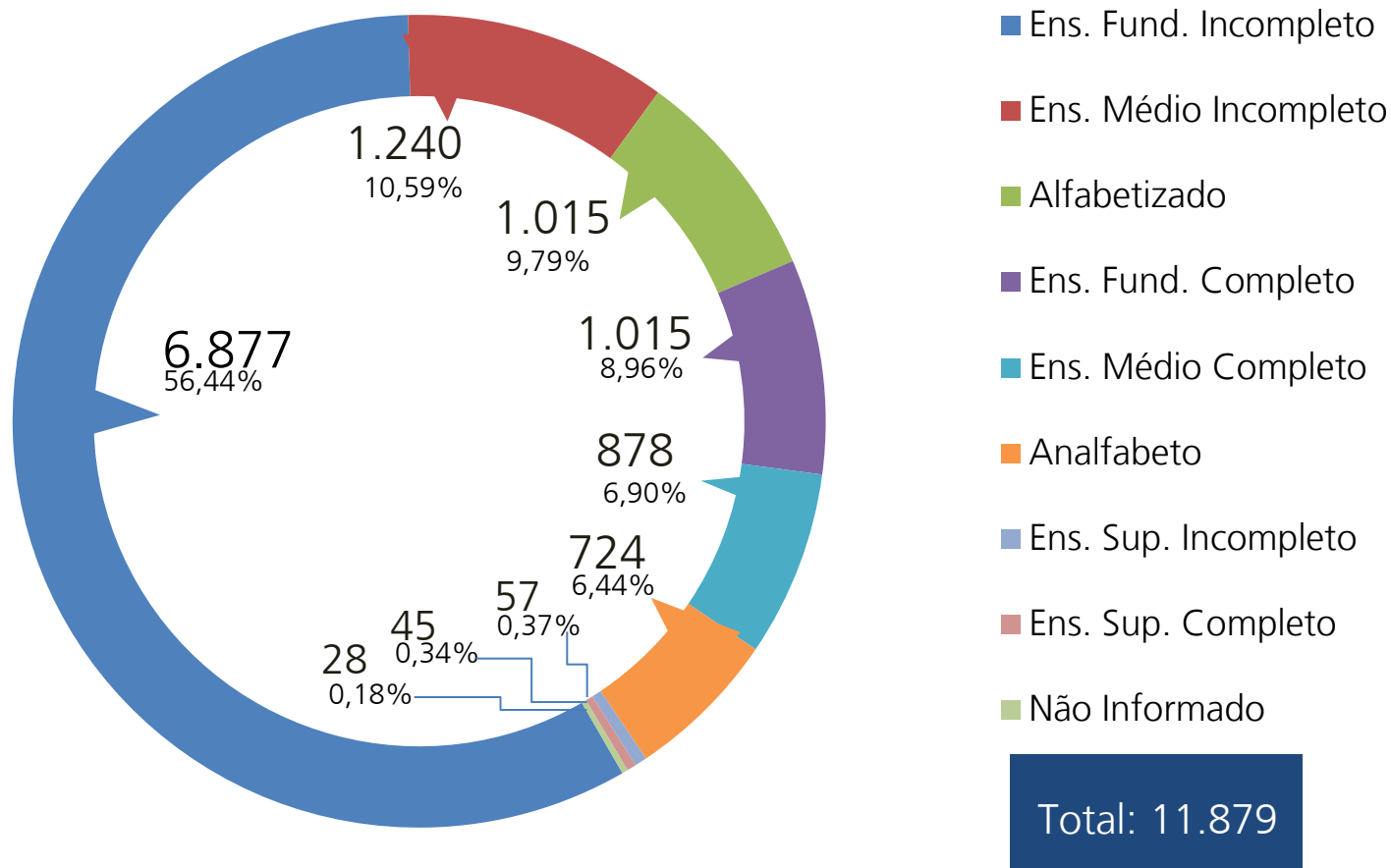
■ Sem comunicação

■ Link de baixa velocidade

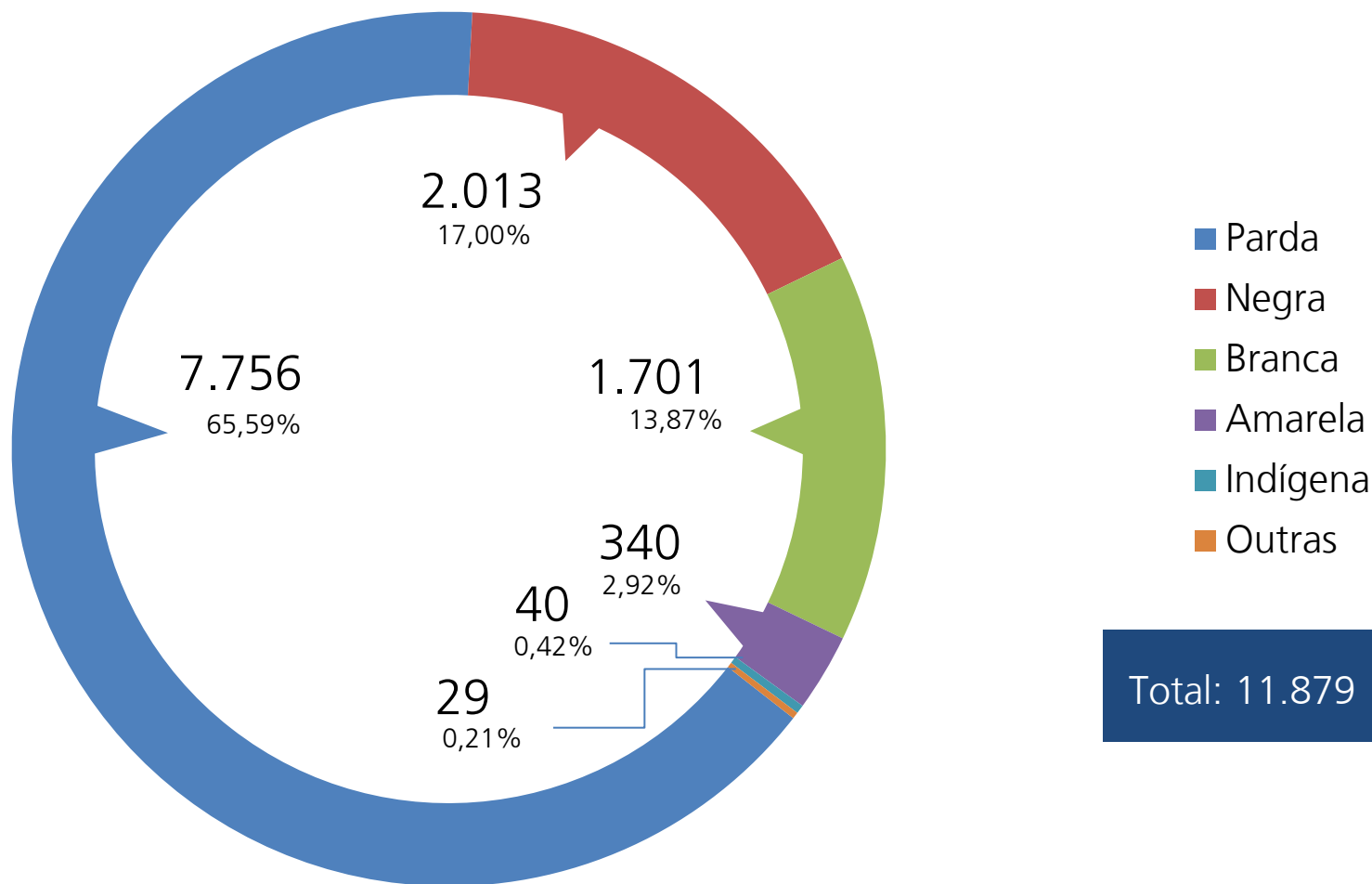
*UP's – Unidades Prisionais

PERFIL DA POPULAÇÃO CARCERÁRIA

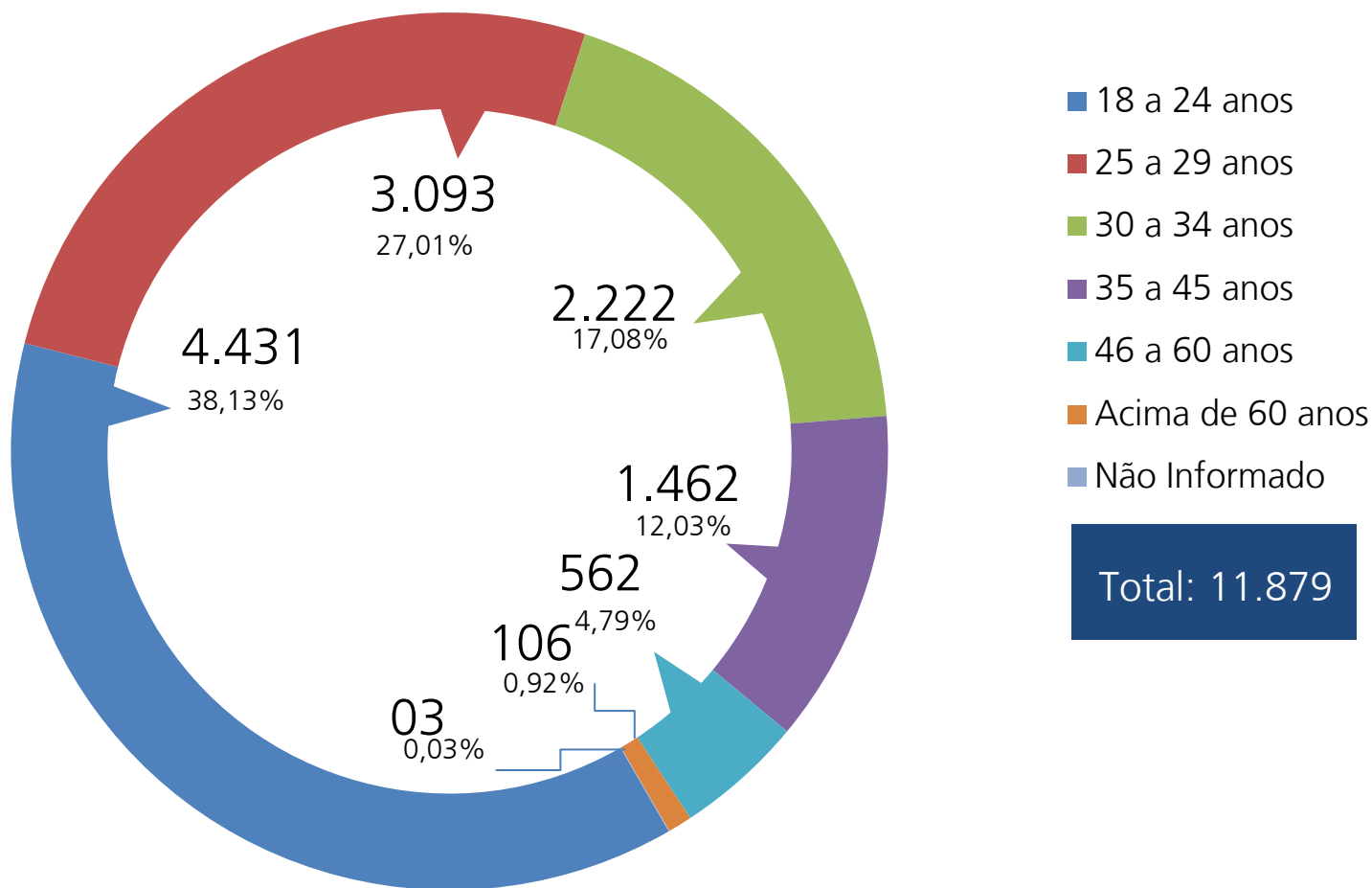




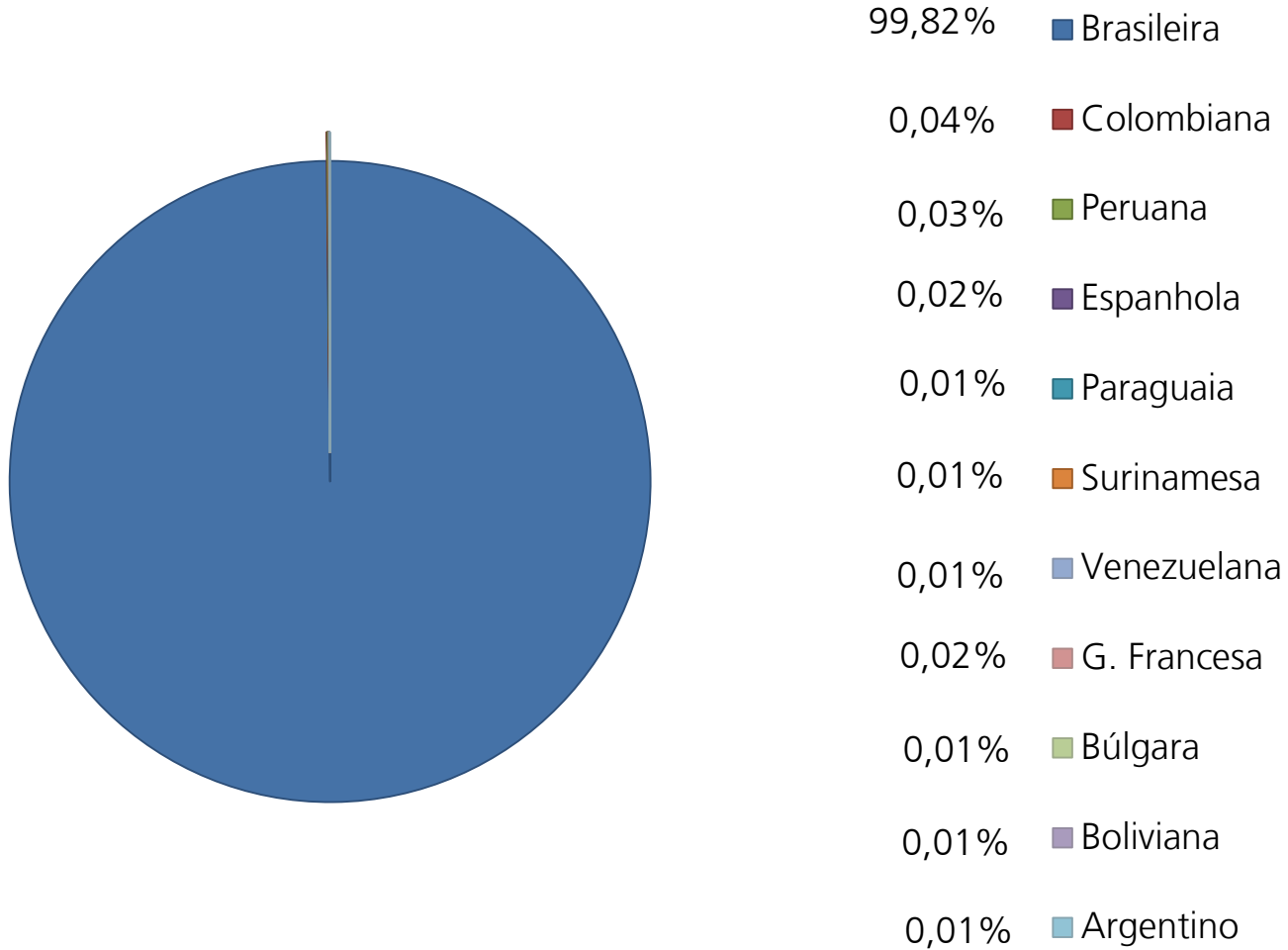
Etnia (%) – Segundo parâmetros do IBGE



Faixa etária (%)



Nacionalidade (%)



DADOS OPERACIONAIS DE MOVIMENTAÇÃO DE PRESOS

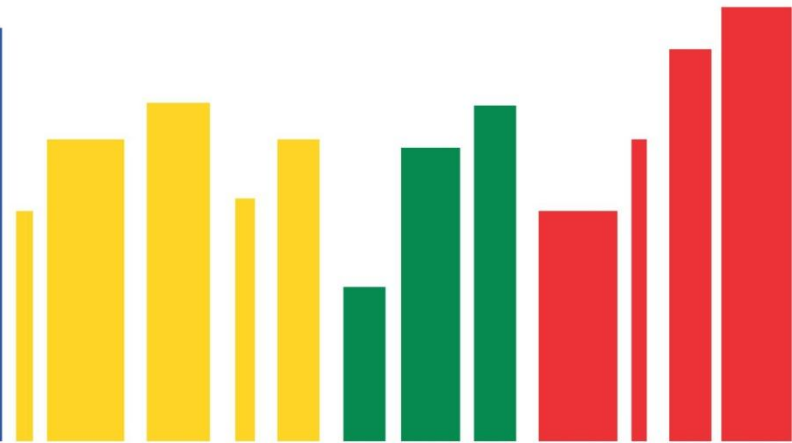


Controle do quantitativo de escoltas das unidades prisionais da RMB e do interior



Mês	Consultas	Exames	Urgência	Audiências	Outros	Total
Janeiro	181	17	109	478	193	978
Fevereiro	328	34	101	1.249	395	2.107
Março						
Abril						
Maio						
Junho						
Julho						
Agosto						
Setembro						
Outubro						
Novembro						
Dezembro						
Total	509	51	210	1.727	588	3.085

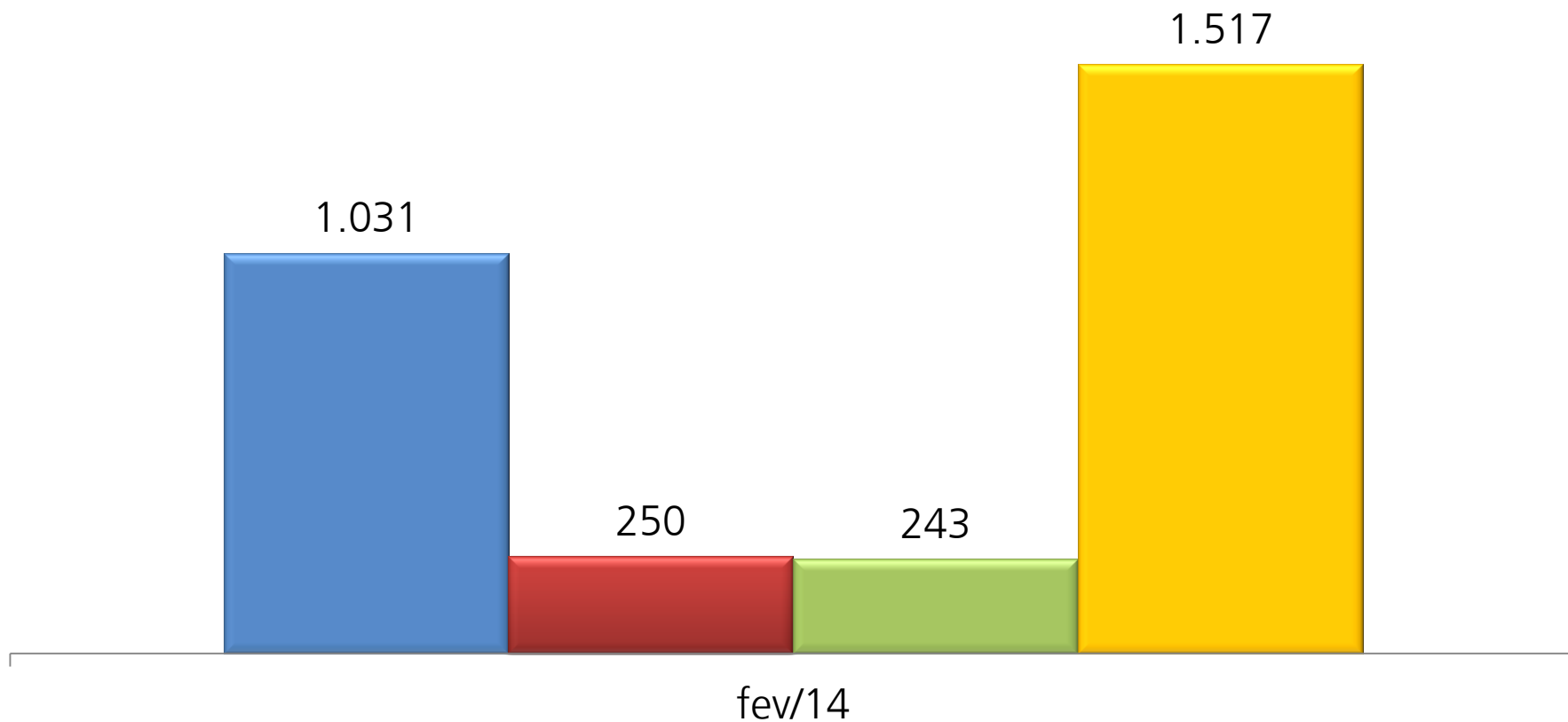
TRABALHO



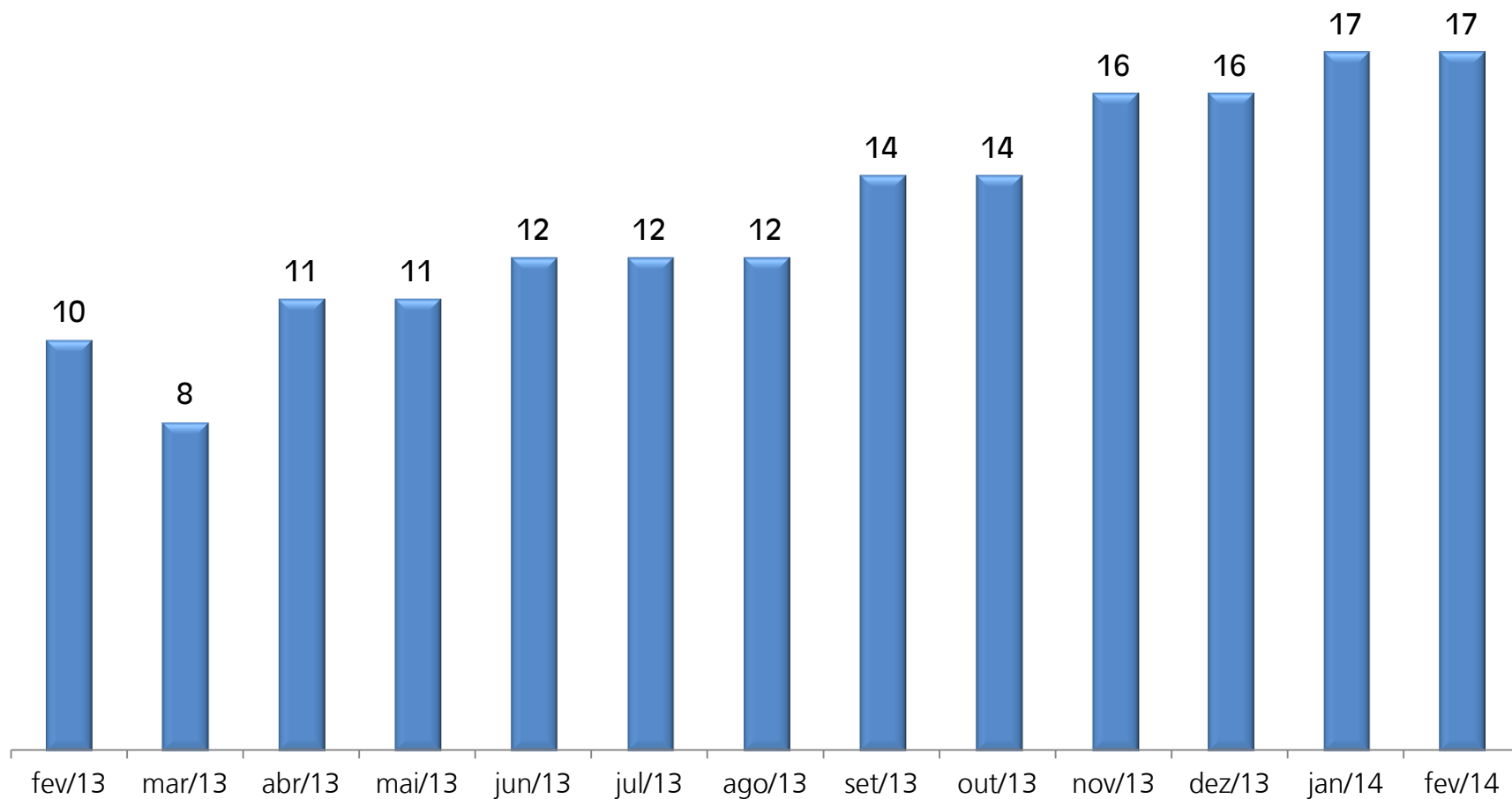
Número de internos trabalhando



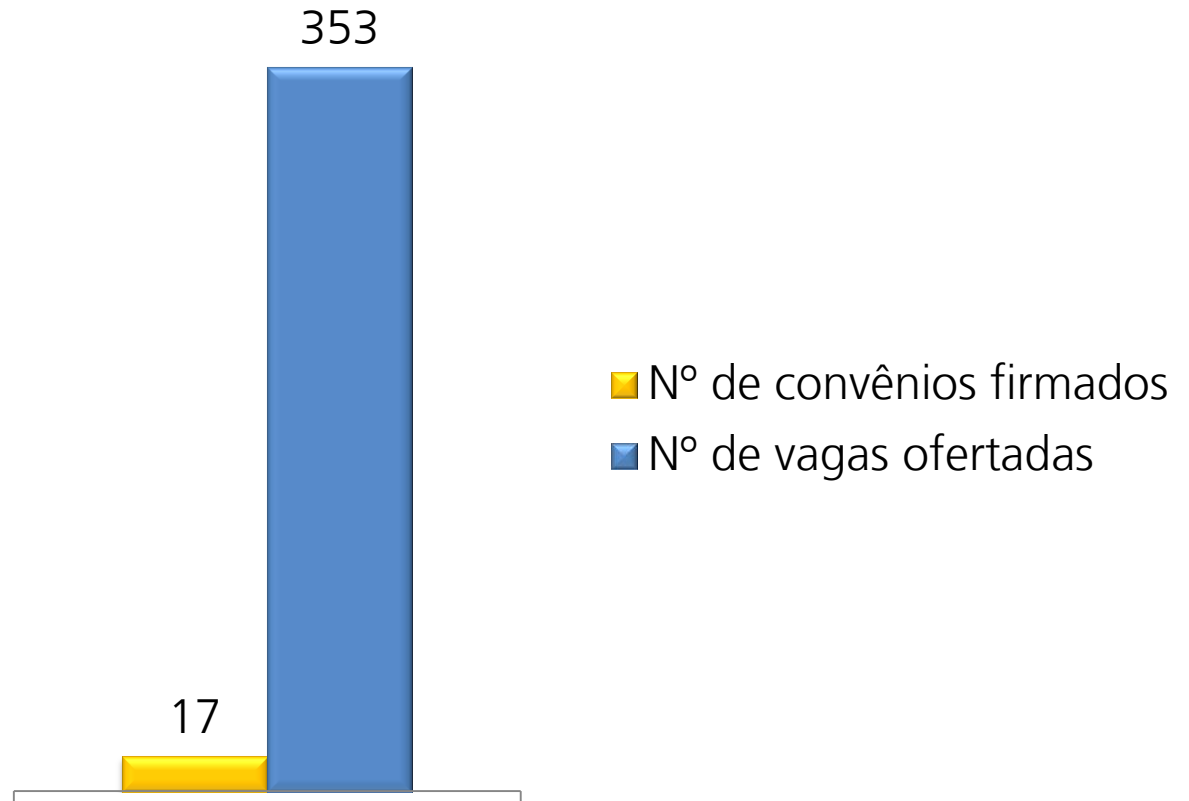
■ Trab. Interno ■ Trab. Externo ■ Convênios ■ Total



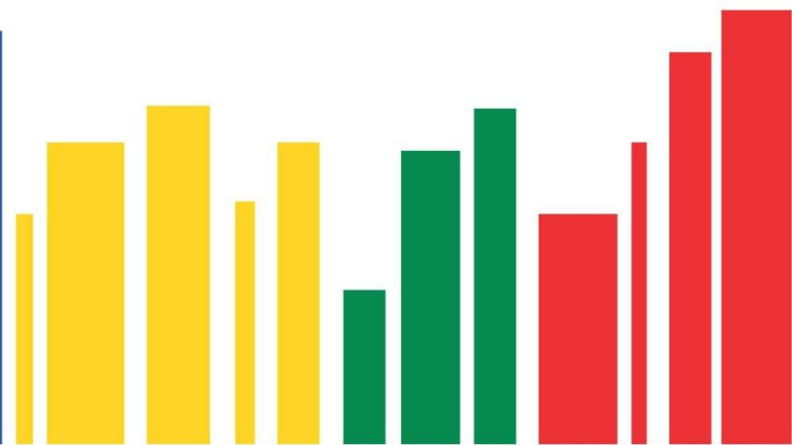
Instituições públicas e/ou privadas conveniadas à Susipe que ofertam vagas de trabalho à população carcerária




Número de vagas ofertadas em relação aos convênios firmados

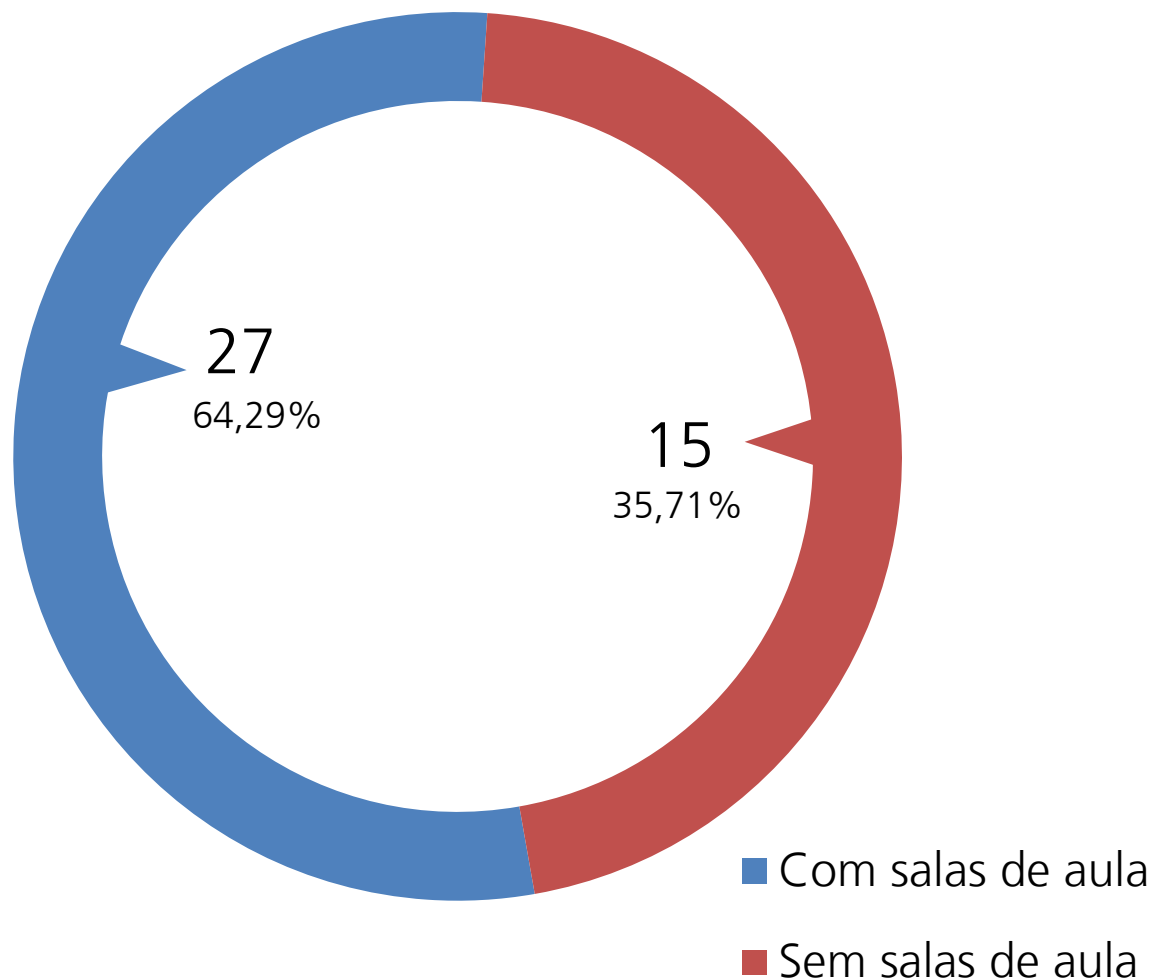


EDUCAÇÃO

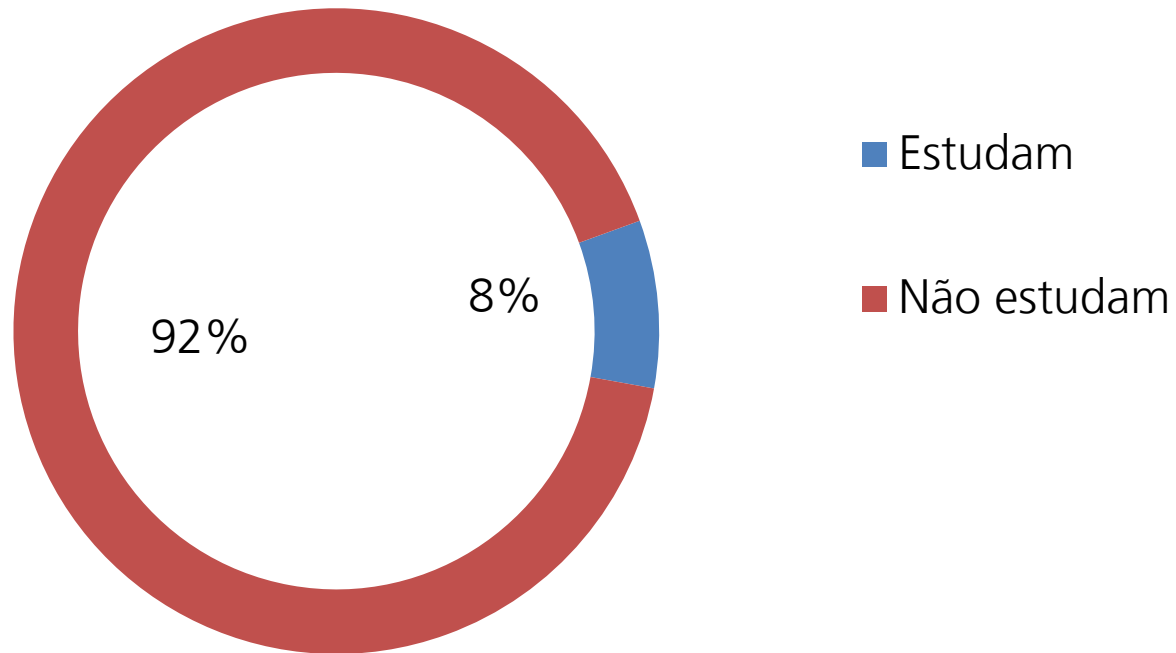




Unidades prisionais com salas de aula

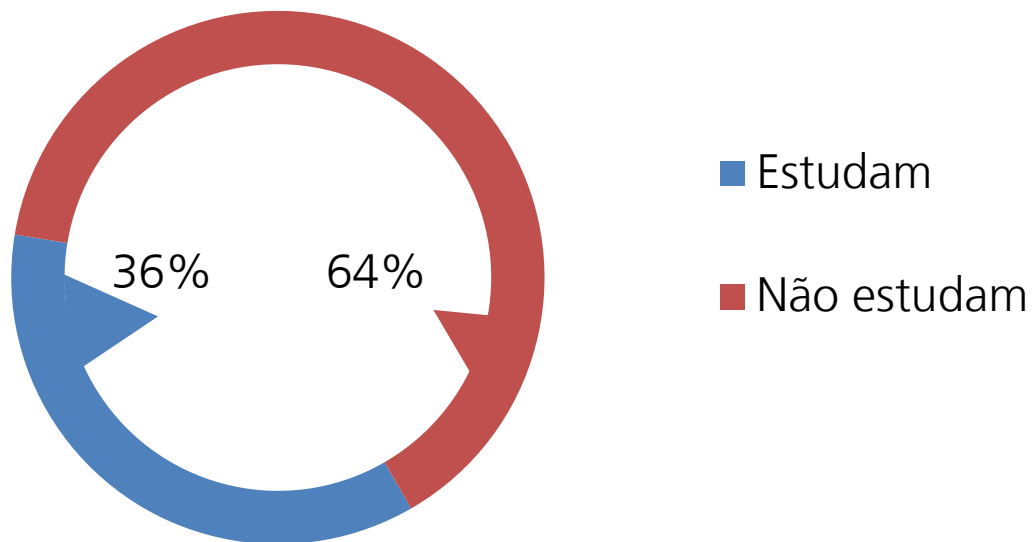


Inserção da população carcerária em atividades educacionais (inverter cores)



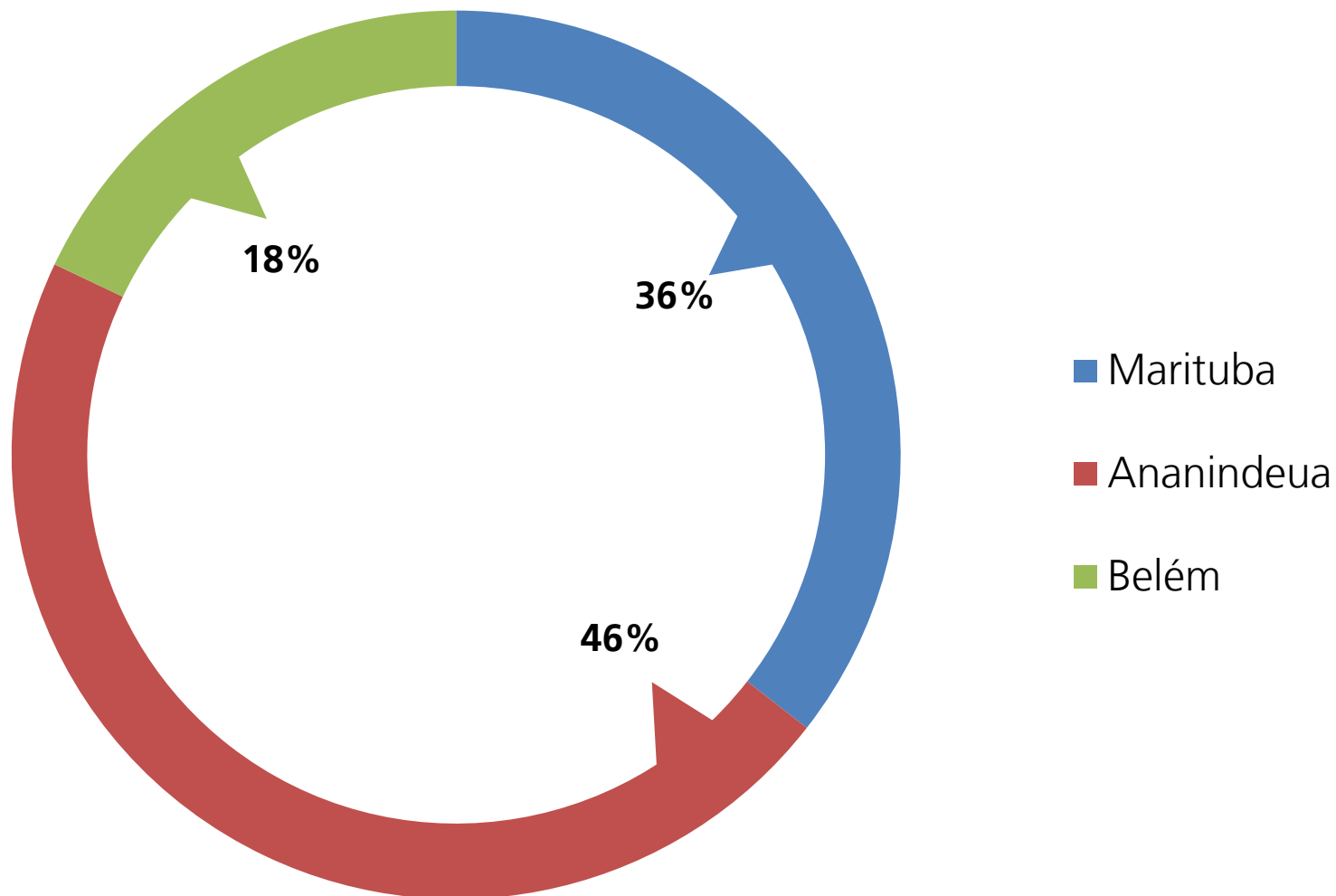
População carcerária total	11.935
Estudam	907
Não estudam	11.028

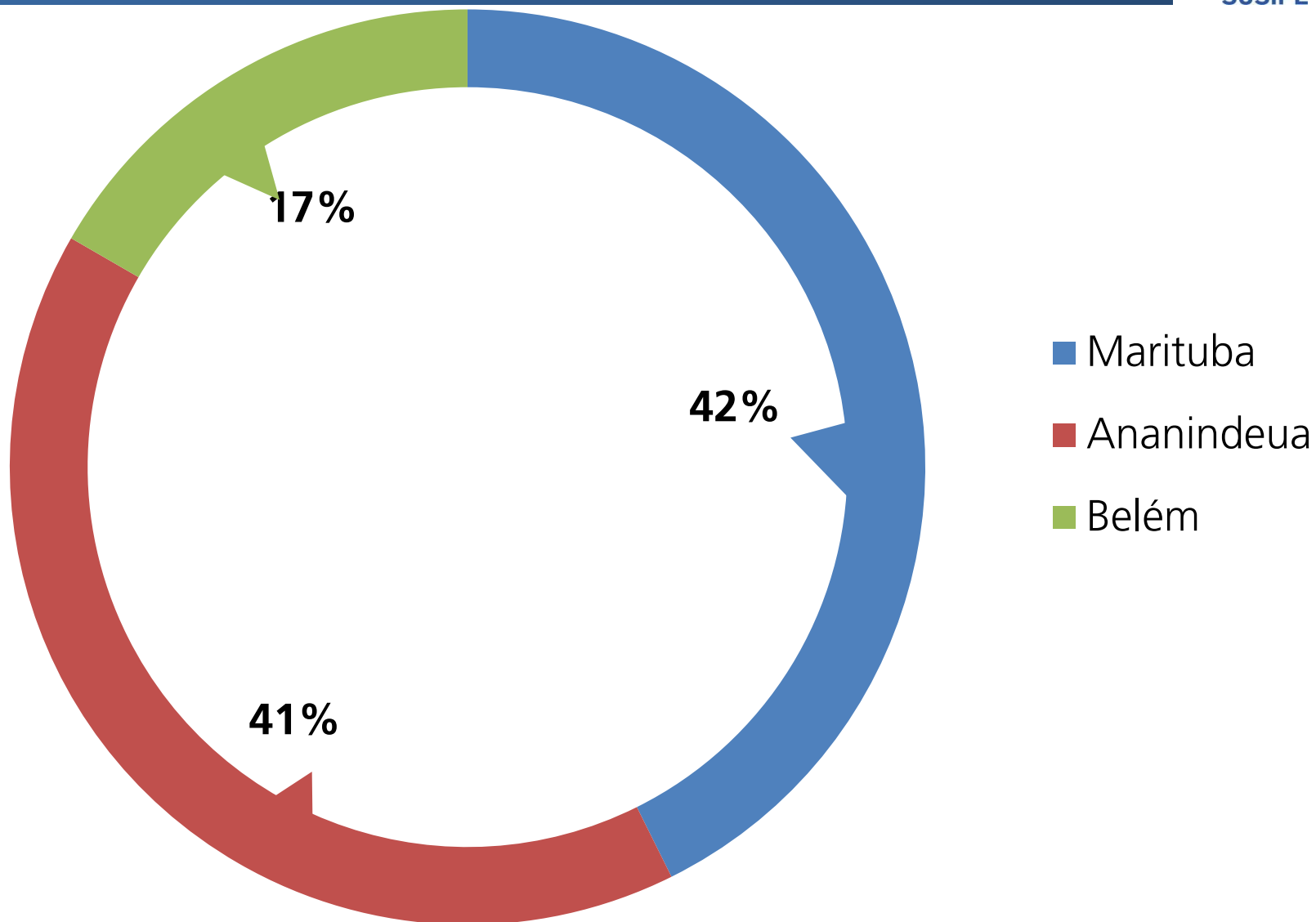
Inserção das mulheres encarceradas em atividades educacionais



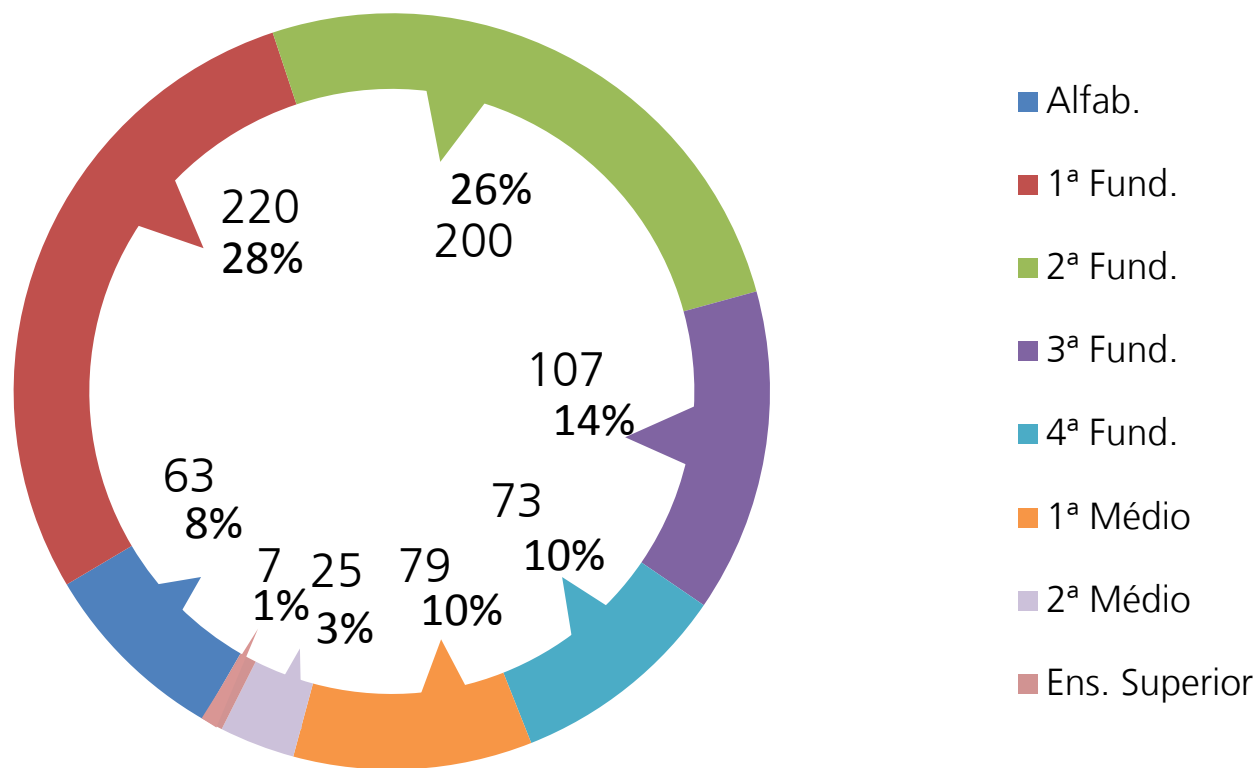
População carcerária feminina	671
Mulheres que não estudam	430
Mulheres que estudam	241
HCTP	19
CRRASHM	0
CRRAMA	35
CRRR	0
CRF	181
CRRRI	0

1ª Região metropolitana





Nº de alunos matriculados por série/nível

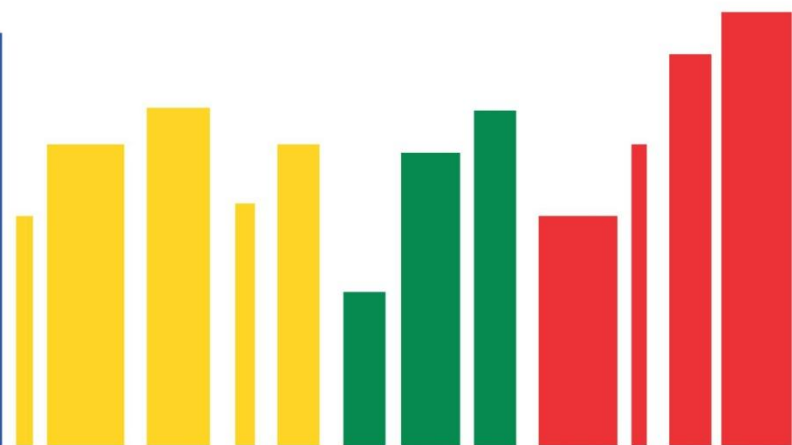


Quantidades de bibliotecas e livros nas unidades prisionais

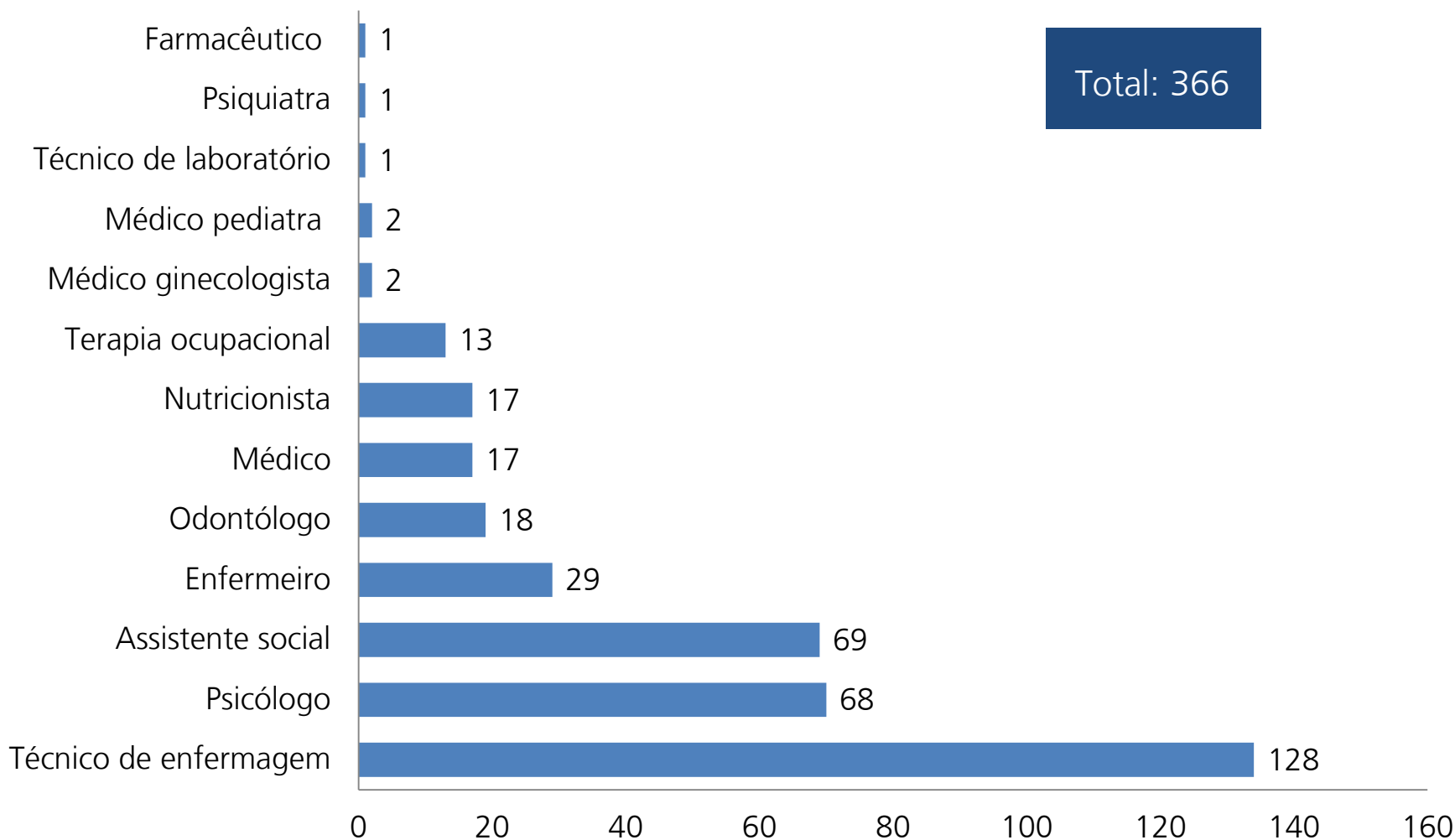


Município	Unidade Prisional	Quantidade de Bibliotecas	Quantidade de livros
Belém	CDPI	1	744
Ananindeua	CRF	1	1.804
Marituba	PEM I	1	2.160
Marituba	PEM II	1	4.067
Marituba	PEM III	1	2.238
Santa Izabel	CRPP I	1	1.524
Santa Izabel	CRPP II	1	741
Santa Izabel	CPASI	1	1.709
Santa Izabel	HCTP	1	1.727
Capanema	CRRCAP	1	596
Abaetetuba	CRRAB	1	68
Total Geral			17.378

ASSISTÊNCIA À SAÚDE



Relação de servidores da divisão de saúde prisional - DSP



Atendimento de saúde



Quantidade	2013	Jan/14	Fev/14	Mar/14	Abr/14	Mai/14	Jun/14	Jul/14	Ago/14	Set/14	Out/14	Nov/14	Dez/14
Médico	6.902	637	845										
Enfermeiro	12.420	1.542	1.857										
Psicólogo	18.870	1.832	1.432										
Odontólogo	4.017	300	416										
Terapeuta ocupacional	2.883	264	343										
Técnico de enfermagem	182.695	15.939	11.406										
Serviço social - dsp	601	76	52										
Total	228.388	20.590	16.351										

Obs.: Soma de atendimento médico mensal - interno e extra-muro.

Procedimentos	2013	Jan/14	Fev/14	Mar/14	Abr/14	Mai/14	Jun/14	Jul/14	Ago/14	Set/14	Out/14	Nov/14	Dez/14
Externos (*)	5.309	537	578										
Internos (**)	228.196	20.590	16.351										
Total	233.505	21.127	16.929										

*Procedimentos Externos: saída de emergência, internação, consultas especializadas realizadas, procedimentos de todas as unidades prisionais.

**Procedimentos Internos: atendimentos de todos os profissionais (médico, odontólogo, terapeuta ocupacional, assistente social da DSP, enfermeiro e técnico de enfermagem) de saúde de todas as unidades prisionais.

Atendimento por programa de saúde



Ações (atendimentos)	2013	Jan/14	Fev/14	Mar/14	Abr/14	Mai/14	Jun/14	Jul/14	Ago/14	Set/14	Out/14	Nov/14	Dez/14
Mutirão	0	0	0										
Laboratorial - tb	1.542	0	0										
Tuberculose - tb	719	52	46										
Saúde mental	1.542	108	113										
Dst, hiv, hepatite	490	27	48										
Hipertensão – diabetes	2.528	227	173										
Hanseníase	172	19	16										
Ostomizados	197	14	13										
Necessidades especiais	86	2	4										
Total	7.276	449	413										

Atividades de odontologia – 2013/2014-01



Ações (atendimentos)		2013	Jan/14	Fev/14	Mar/14	Abr/14	Mai/14	Jun/14	Jul/14	Ago/14	Set/14	Out/14	Nov/14	Dez/14
Número de atendimentos		4.049	300	416										
Exame clínico		3.274	234	386										
Exame específico		56	24	0										
Tartarectomias		564	6	85										
Extrações		2.049	146	191										
Obturações	Resina	10	0	10										
	Amálgama	5	4	4										
Suturas		866	74	74										
Nº de anestésicos utilizados		3.730	334	290										
Curativos		827	20	33										
Remoções de suturas		476	41	47										
Injetáveis		233	10	13										
Medicamentos		10.715	902	1.012										
Total Geral		26.854	2.095	2.561										

Atividades	2013	Jan/14	Fev/14	Mar/14	Abr/14	Mai/14	Jun/14	Jul/14	Ago/14	Set/14	Out/14	Nov/14	Dez/14
Atendidos	TOTAL	TOTAL	TOTAL	TOTAL	TOTAL	TOTAL	TOTAL	TOTAL	TOTAL	TOTAL	TOTAL	TOTAL	TOTAL
Individual	18.921	1.832	1.432										
Grupal	960	191	45										
Atendimento Familiar	2.481	357	157										
Funcionários	350	41	37										
Total	22.712	2.421	1.671										

Atividades de psicologia – 2013/2014-01



Procedimentos	2013	Jan/14	Fev/14	Mar/14	Abr/14	Mai/14	Jun/14	Jul/14	Ago/14	Set/14	Out/14	Nov/14	Dez/14
Av.Inici/Triagem	8.388	1.064	1.879										
Anamneses	2.256	196	372										
Dinâm.Grupo	180	35	28										
Teste Psicológico	66	147	40										
Escut./Acons.Psic.	8.216	408	445										
Estudo de Caso	547	24	37										
Coleta de dados complem.	3.783	345	311										
Palestra	109	1	5										
Oficinas	39	43	0										
Acomp.Psicoterapêutico	2.583	181	88										
Acomp.consulta externa	157	23	23										
Total	26.324	2.467	3.228										

Atividades de terapia ocupacional – 2013/2014-01



Nº de Atendidos	2013	Jan/14	Fev/14	Mar/14	Abr/14	Mai/14	Jun/14	Jul/14	Ago/14	Set/14	Out/14	Nov/14	Dez/14
Acompanhamento Individual	2.794	264	343										
Acompanhamento e Encaminhamento a Educação	100	0	12										
Atendimento em Grupo	29	3	31										
Atendimento Individual	721	75	439										
Atendimento Psiquiátrico	405	0	0										
Atendimento em Reabilitação Físico-Funcional	124	0	7										
Atendimento Familiar e/ou orientação familiar	341	1	0										
Total	4.514	343	832										

Atividades de terapia ocupacional – 2013/2014-01



Nº de Procedimentos	2013	Jan/14	Fev/14	Mar/14	Abr/14	Mai/14	Jun/14	Jul/14	Ago/14	Set/14	Out/14	Nov/14	Dez/14
Triagens	1.447	125	124										
Avaliação Técnica	1.338	62	108										
Grupo Terapêutico	35	1	4										
Oficina Terapêutica	73	0	18										
Atividades Culturais	12	0	0										
Total	2.905	188	254										

	2013	Jan/14	Fev/14	Mar/14	Abr/14	Mai/14	Jun/14	Jul/14	Ago/14	Set/14	Out/14	Nov/14	Dez/14
Consultas médicas internas	6.902	637	845										
Consultas médicas externas	2.447	279	214										
Total	9.349	916	1.059										

Atividades de enfermagem – 2013/2014-01



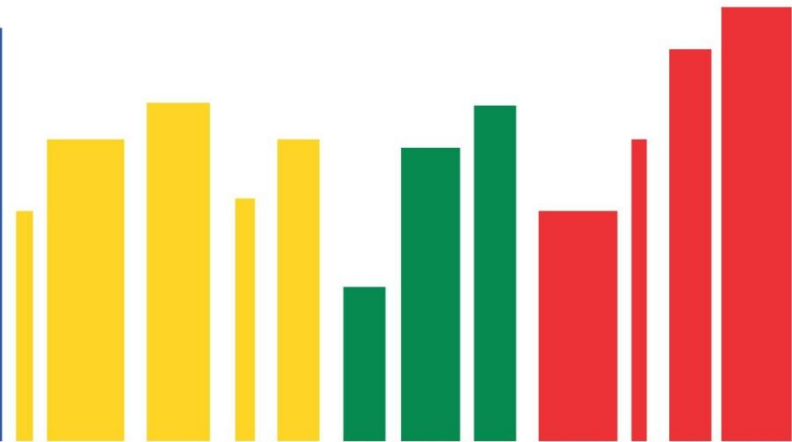
	2013	JAN/14	FEV/14	MAR/14	ABR/14	MAI/14	JUN/14	JUL/14	AGO/14	SET/14	OUT/14	NOV/14	DEZ/14
Verificação de Sinais Vitais	25.962	3.316	2.926										
Curativos	16.760	1.752	1.589										
Auxilio de Pequenas Cirurgias	1.652	261	211										
Nebulização	1.964	235	234										
Retirada de Pontos	1.804	169	157										
TOTAL	48.142	5.733	5.117										

Atividades de técnica de enfermagem – 2013/2014-01



	2013	Jan/14	Fev/14	Mar/14	Abr/14	Mai/14	Jun/14	Jul/14	Ago/14	Set/14	Out/14	Nov/14	Dez/14
1ª VEZ	38.096	4.873	4.140										
Retorno	144.599	11.066	7.266										
Total	182.695	15.939	11.406										

ASSISTÊNCIA INTEGRADA



Quantidade de pessoas atendidas



PÚBLICO	2013	Fevereiro	Jan/Fev
Preso	45.080	4.240	8.208
Egresso	907	96	185
Monitorado Eletronicamente	...	36	52
Familiar	27.317	2.570	4.899
TOTAL	73.304	6.942	13.344

Encaminhamento para Redes de Serviços



REDE DE SERVIÇOS	2013	FEVEREIRO					Jan/Fev
		Preso	Egresso	Monitorado Eletronicamente	Familiar	Total	
ASSISTÊNCIA (CRAS, CREAS, SEJUDH, Cartórios, Programas de Renda Mínima etc)	2.150	34	9	1	88	132	292
JUSTIÇA (Defensoria, Ministério Público, VEP, Tribunal etc)	2.178	109	8	7	140	264	569
SAÚDE (SESPA, SESMA, Unidades de Saúde etc)	988	13	15	6	31	65	194
EDUCAÇÃO (SEDUC, SEMEC, Escolas etc.)	722	25	6	0	30	61	143
PREVIDÊNCIA (INSS)	1268	27	0	0	66	93	233
TOTAL	7.306	208	38	14	355	615	1.431

Documentação	2013	FEVEREIRO					Jan/Fev
		Preso	Egresso	Monitorado Eletronicamente	Familiar	Total	
RG	1.037	79	6	0	34	119	225
Certidão de Nascimento	1.041	32	4	0	48	84	164
CTPS	274	8	8	0	13	29	59
CPF	378	37	6	0	3	46	98
NIT	44	10	0	0	0	10	24
Título Eleitoral	287	5	15	4	1	25	70
TOTAL	3.061	171	39	4	99	313	640

Encaminhamentos para Auxílios e Benefícios



DESCRIÇÃO	2013	Fevereiro	Jan/Fev
Encaminhamento para Aux. Reclusão	997	83	163
Encaminhamento Para Fábrica Esperança	93	5	7
Encaminhamento Para Cursos	188	8	17
Auxílios Funerários	18	3	7
Doação ao Público Alvo	517	39	83
Visitas Homoafetivas	146	5	11
TOTAL	1.959	108	253

REGIÃO DE ATUAÇÃO	Número de Grupo Religioso Cadastrado	Número de Presos que Receberam Assistência Religiosa
Região Metropolitana	10	2.126
Região do Interior	4	1.916
TOTAL	14	4.042

ESCOLA DE ADMINISTRAÇÃO PENITENCIÁRIA

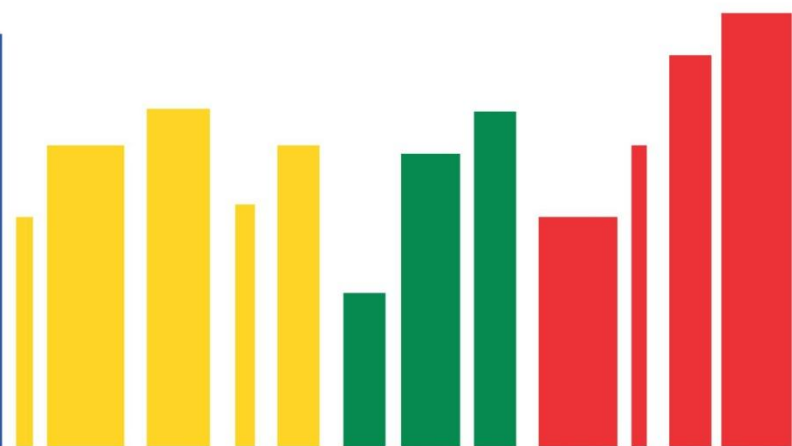


Relatório de atividades da escola de administração penitenciária



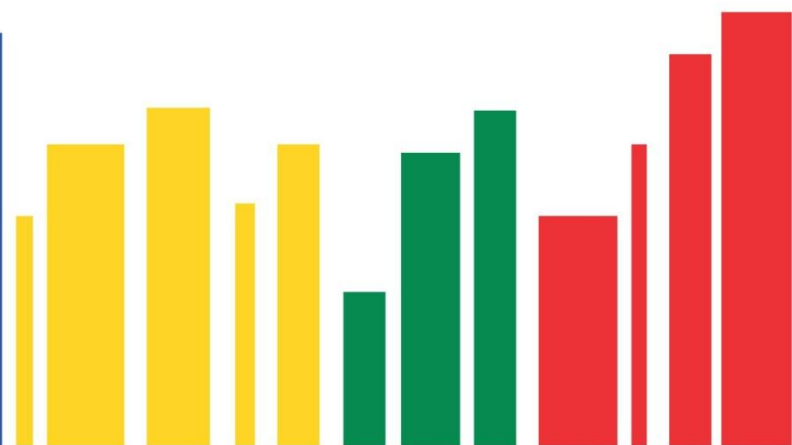
Cursos	Período	Qtd	Público alvo
INFORMATICA APLICADA	10 A 21/02/20 14	11	Servidores do Sistema Penitenciário do Estado do Pará
ENCONTRO PEDAGÓGICO DE FORMAÇÃO E INTEGRAÇÃO DE DOCENTES DA EAP	12 À 13/02/20 14	23	Docentes EAP
TREINAMENTO BASICO DE AGENTES PENITENCIARIOS - MARITUBA	17 A 28/02/20 14	28	Candidatos ao cargo de Agente Penitenciário
TOTAL		62	-

ATENDIMENTO AO SERVIDOR

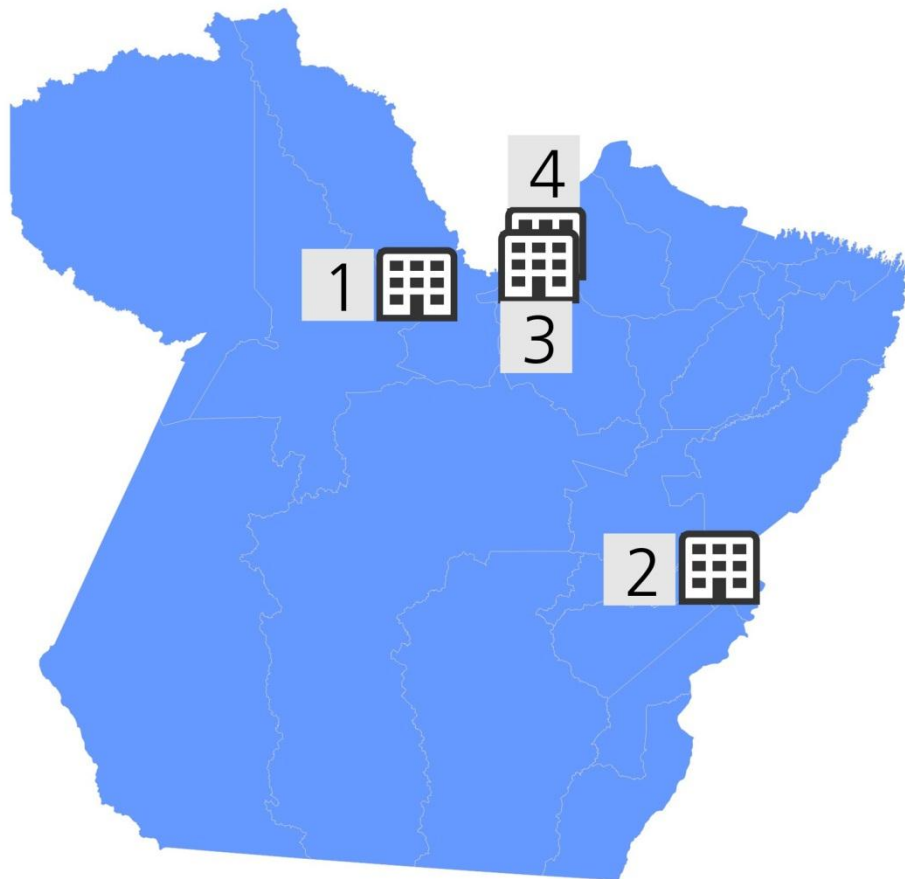


Especialidade	Numero de atendimentos
Atendimento em Psicologia no consultório da DAS/Atendimento Domiciliar e Hospitalar	91
Atendimento em Serviço Social no consultório da DAS/Atendimento Domiciliar e Hospitalar	46
Atendimento Médico no consultório da DAS	2
Atendimento em Nutrição no consultório da DAS/Atendimento Domiciliar e Hospitalar	41
Atendimento para verificação de Pressão Arterial no consultório da DAS	20
Atendimento Médico - atestados recebidos e visados	177
Atendimento no Programa Cheque Moradia	51
Total	428

INVESTIMENTOS NO SISTEMA PENITENCIÁRIO PARAENSE



Obras em andamento



Construção do Centro de Reeducação Masculino de Santarém
Investimento: R\$ 4.195.477,68
Vagas: 316
Regime: Fechado
Andamento: 96,94%
Previsão de entrega: Maio/2014

1

Construção do Centro de Reeducação Feminino de Marabá
Investimento: R\$ 4.189.080,56
Vagas: 86
Regime: Fechado
Andamento: 90,12%
Previsão de entrega: Maio/2014

2

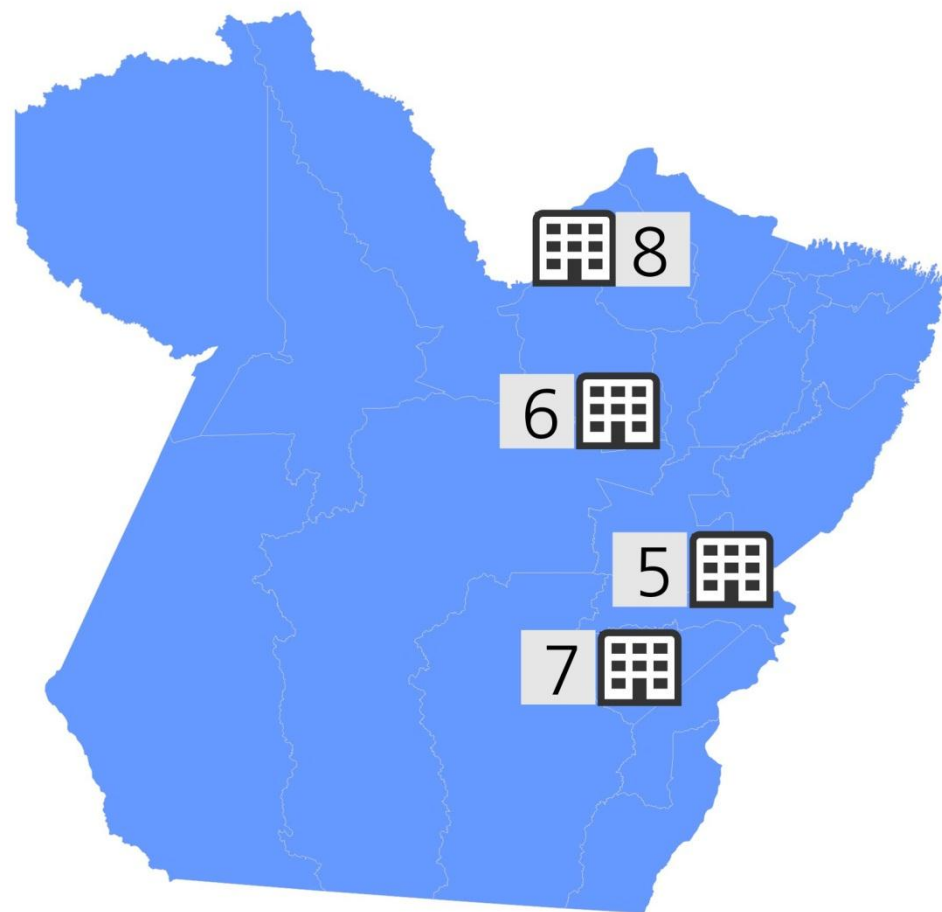
CTM 4 – Sta. Izabel
Investimento: R\$ 3.445.373,74
Vagas: 292
Regime: Provisório
Andamento: 61,20%
Previsão de entrega: Agosto/2014

3

Construção da Central de Triagem III - Masculina– Sta. Izabel
Investimento: R\$ 3.245.937,20
Vagas: 316
Regime: Provisório
Andamento: 78,60%
Previsão de entrega: Junho/2014

4

Obras em andamento



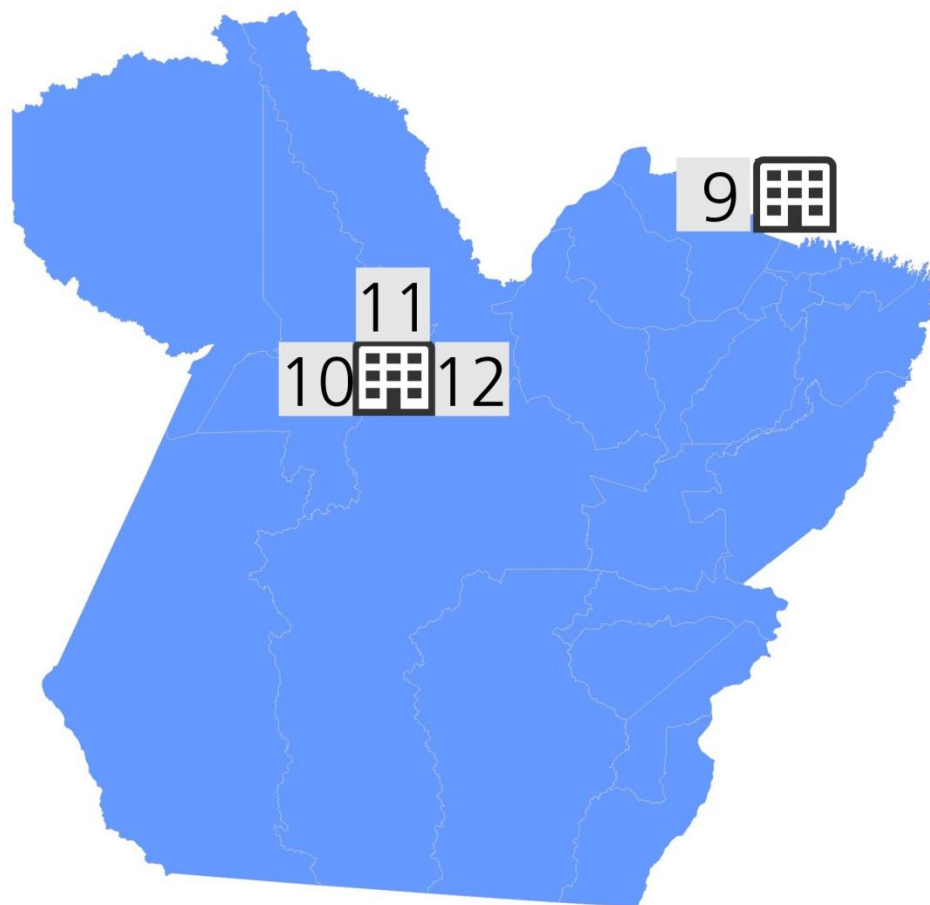
Construção da Central de Triagem – Masculina – Marabá **5**
Investimento: R\$ 4.061.577,11
Vagas: 292
Regime: Fechado
Andamento: 98,10%
Previsão de entrega: Maio/2014

Construção da Cadeia Pública – Masculina – Tomé-Açu **6**
Investimento: R\$ 3.432.617,94
Vagas: 316
Regime: provisório
Andamento: 36,52%
Previsão de entrega: Fevereiro/2015

Construção da Cadeia Pública – Masculina – Parauapebas **7**
Investimento: R\$ 4.508.356,09
Vagas: 306
Regime: Provisório
Andamento: 36,68%

Construção da Cadeia Pública Jovens-Adultos / DEPEN - Santa Izabel **8**
Investimento: R\$ 14.712.406,53
Vagas: 603
Regime: Provisório
Andamento: 1,40%
Previsão de entrega: Fevereiro/2015

Obras em andamento



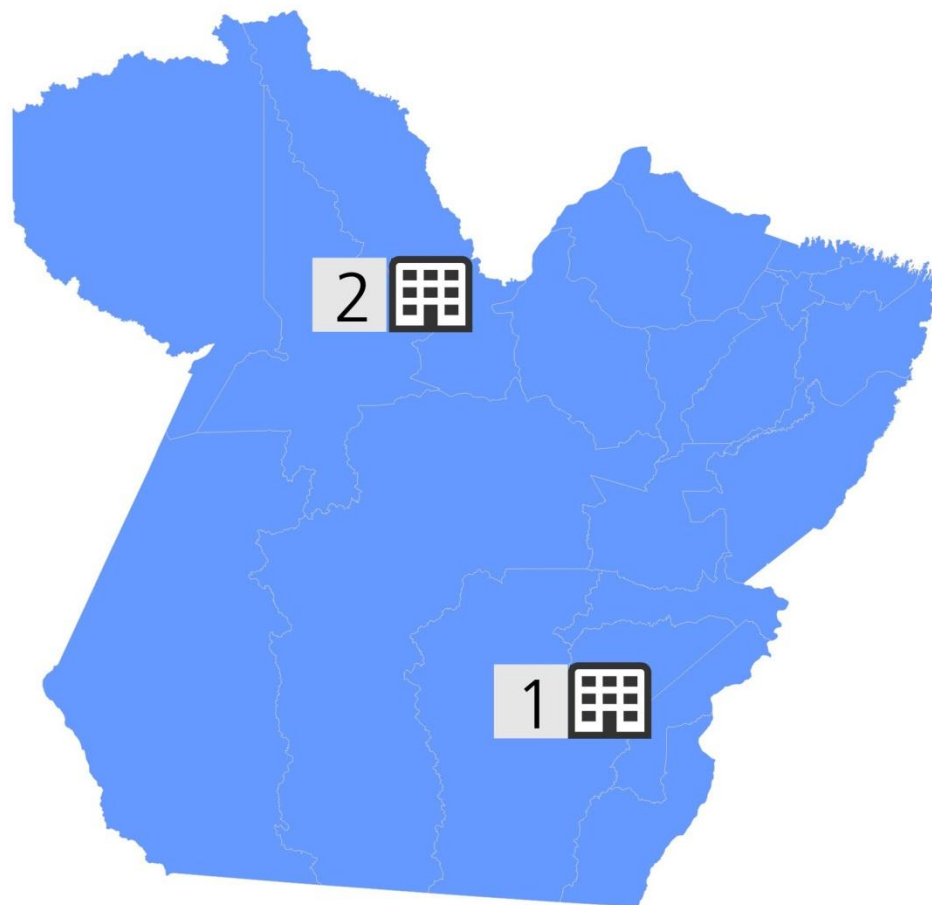
Construção de Módulo - Semiaberto - Bragança 9
Investimento: R\$ 613.310,73
Vagas: 62
Regime: Semiaberto
Andamento: 85,90%
Previsão de entrega: Abril/2014

Construção do Centro de Recuperação Masculino em Vitória do Xingu-NESA 10
Investimento: R\$ 9.207.846,42
Vagas: 306
Regime: Fechado
Andamento: 2%
Previsão de entrega: Março/2015

Construção do Centro de Reeducação Feminino de Vitória do Xingu-NESA 11
Investimento: R\$ 7.777.453,54
Vagas: 105
Regime: Fechado
Andamento: 2%
Previsão de entrega: Março/2015

Construção da Colônia Industrial de Vitória do Xingu - NESA 12
Investimento: R\$ 8.014.685,86
Vagas: 201
Regime: Semiaberto
Andamento: 2%
Previsão de entrega: Março/2015

Obras aguardando nova licitação



Construção do Centro de Recuperação Masculino de São Félix do Xingu

Investimento: R\$ 2.720.481,93

Vagas: 128

Regime: Fechado

Andamento: 31,03%

Situação: Em novo processo licitatório

1

Construção do Centro de Reeducação Feminino de Santarém

Investimento: R\$ 3.326.572,72

Vagas: 86

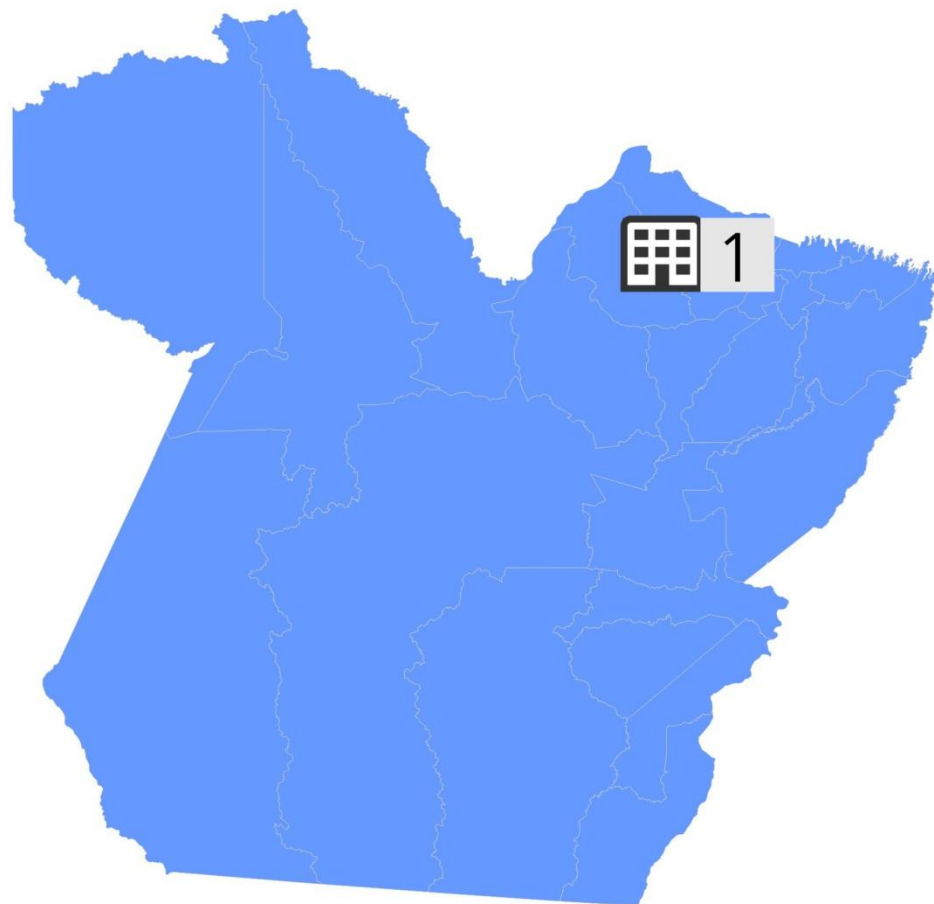
Regime: Fechado

Andamento: 63,72%

Situação: Em novo processo licitatório

2

Obras aguardando autorização para início



**Construção da nova Central de
Triagem - Abaetetuba**

Investimento: R\$ 6.304.422,86

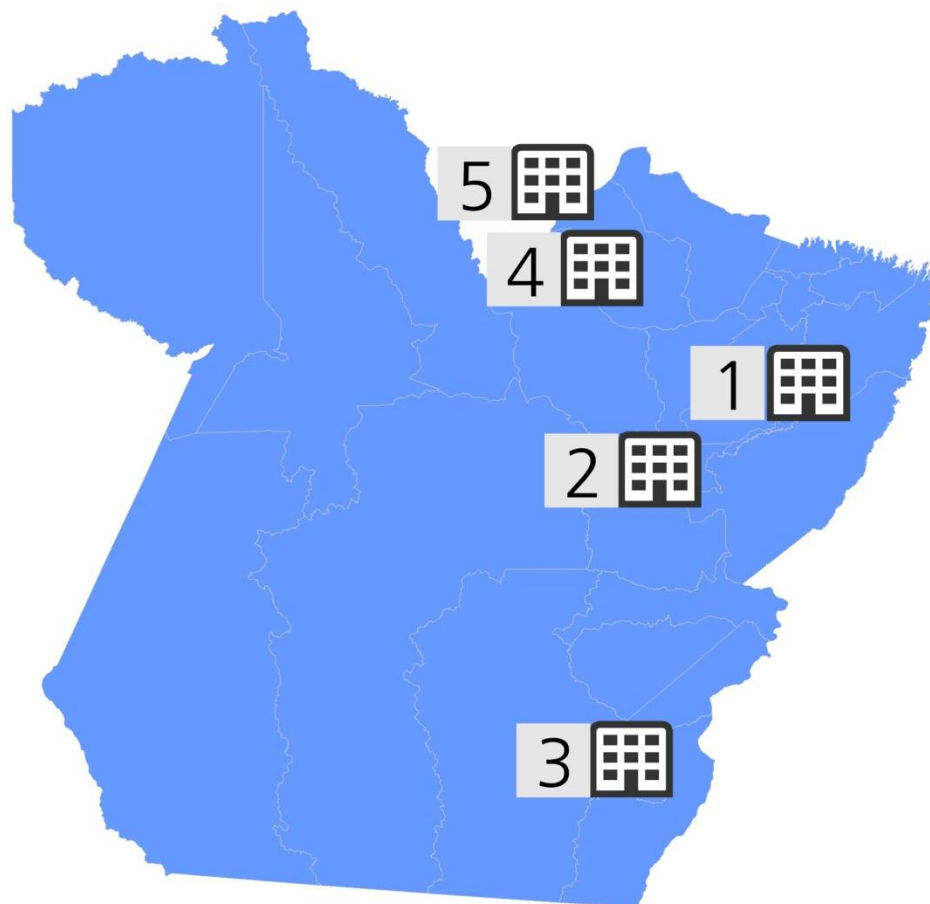
Vagas: 306

Regime: Fechado

Situação: Aguardando autorização para
início

1

Obras aguardando processo licitatório



Construção da nova Central de Triagem - Paragominas
Investimento: R\$ 6.887.277,88
Vagas: 306
Regime: Fechado
Situação: Aguardando licitação

1

Construção da nova Central de Triagem - Tucuruí
Investimento: R\$ 6.813.809,03
Vagas: 210
Regime: Fechado
Situação: Aguardando licitação

2

Construção da Cadeia Pública Masculina - Redenção
Investimento: R\$ 7.239.742,96
Vagas: 306
Regime: Fechado
Situação: Aguardando liberação do BNDES

3

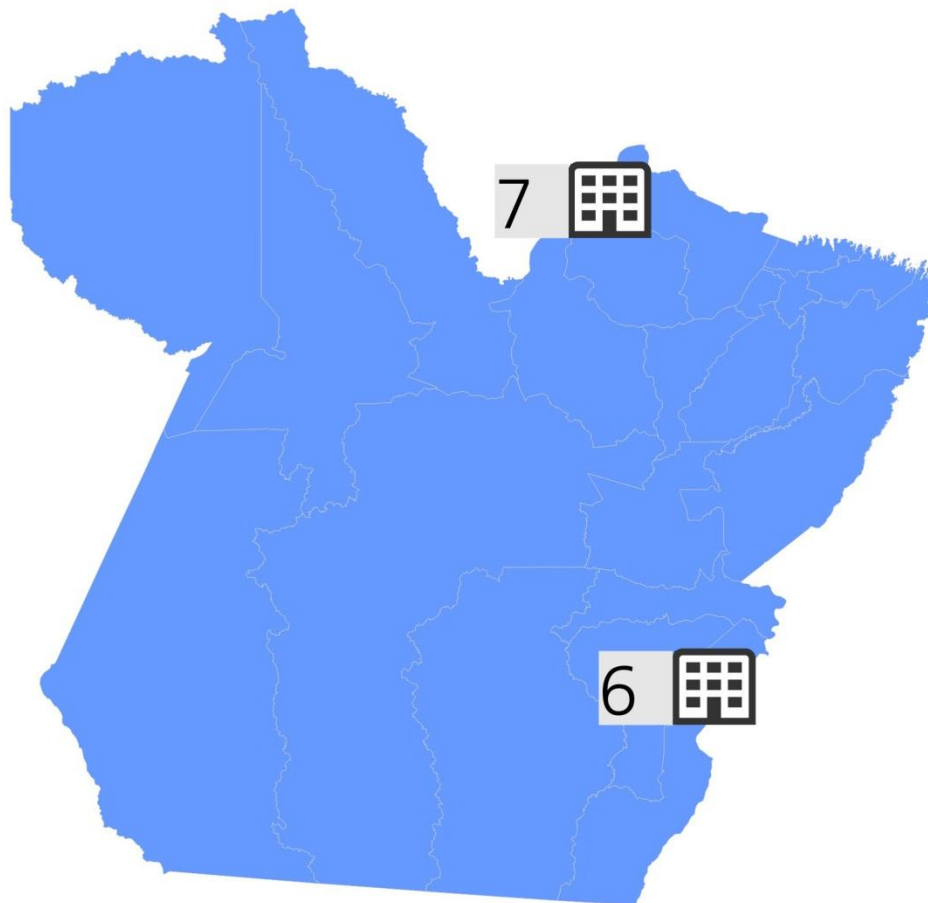
Construção do Centro de Reeducação Feminino - Marituba
Investimento: R\$ 7.239.742,96
Vagas: 306
Regime: Fechado
Situação: Aguardando liberação do BNDES

4

Construção da Cadeia Pública Masculina - Salvaterra / BNDS
Investimento: R\$ 7.239.742,96
Vagas: 306
Regime: Fechado
Situação: Aguardando liberação do BNDES

5

Obras aguardando processo licitatório



Construção da Cadeia Pública Masculina – Conceição do Araguaia

Investimento: R\$ 7.239.742,96

Vagas: 306

Regime: Fechado

Situação: Aguardando liberação do BNDES

6

Construção da Cadeia Pública Masculina – Vigia

Investimento: R\$ 7.239.742,96

Vagas: 306

Regime: Fechado

Situação: Aguardando liberação do BNDES

7

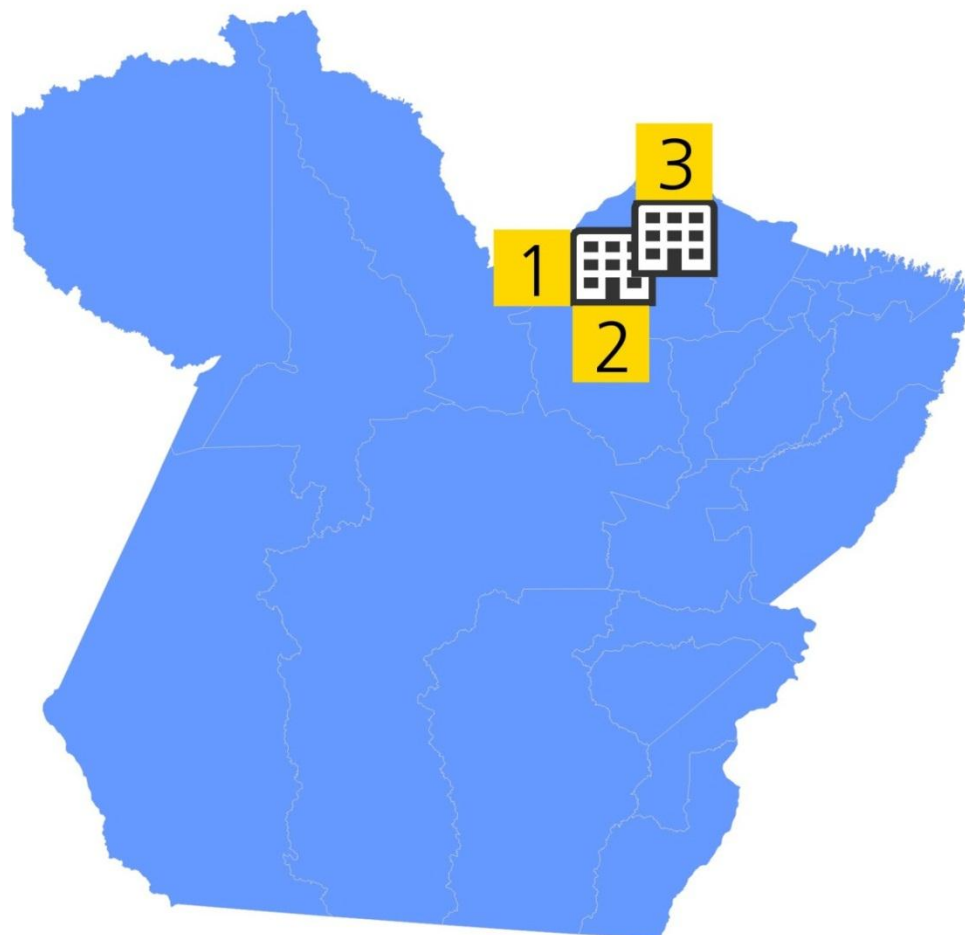
Investimentos e Vagas 2011-2014

Investimento: R\$ 173.279.492,56

Vagas (obras entregues, em execução e previstas): 6.589

TOTAL

Obras complementares



Centro de Reeducação Feminino

Investimento: R\$ 693.781,61

Objeto: Construção de berçário com 12 leitos

Andamento: 82,18%

Previsão de entrega: Junho/2014

1

Centro de Reeducação Feminino

Investimento: R\$ 20.000

Objeto: Implantação da Unidade Materno Infantil

Situação: concluído

2

Complexo Penitenciário de Santa Izabel

Investimento: R\$ 1.859.023,75

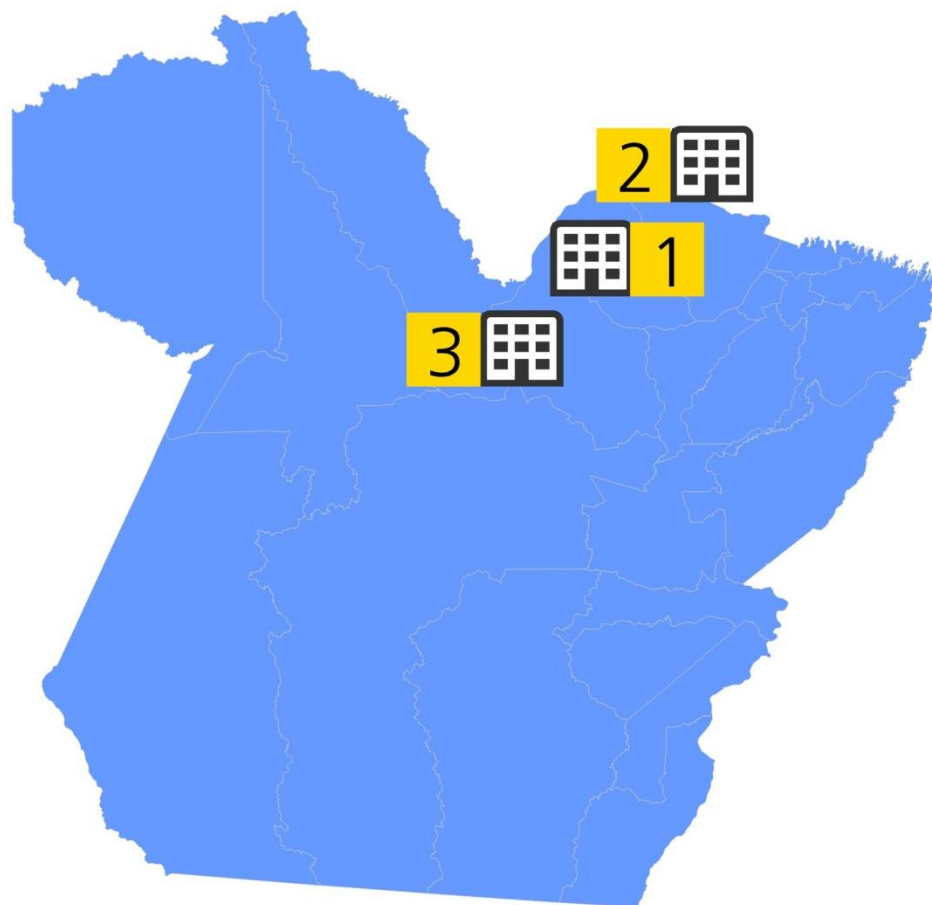
Objeto: Reforma e ampliação de cerca perimetral e da guarita de controle de acesso ao complexo

Andamento: 92,84%

Previsão de entrega: Maio/2014

3

Reformas em geral



Centro de Reeducação Feminino

Investimento: R\$ 147.895,90

Objeto: Construção de Estação de Tratamento de Esgoto

Andamento: 94%

Previsão de entrega: Abril/2014

1

Centro de Recuperação de Bragança

Investimento: R\$ 108.778,72

Objeto: Reforma Hidrossanitária e das instalações elétricas

Situação: concluída

2

Centro de Recuperação de Mocajuba

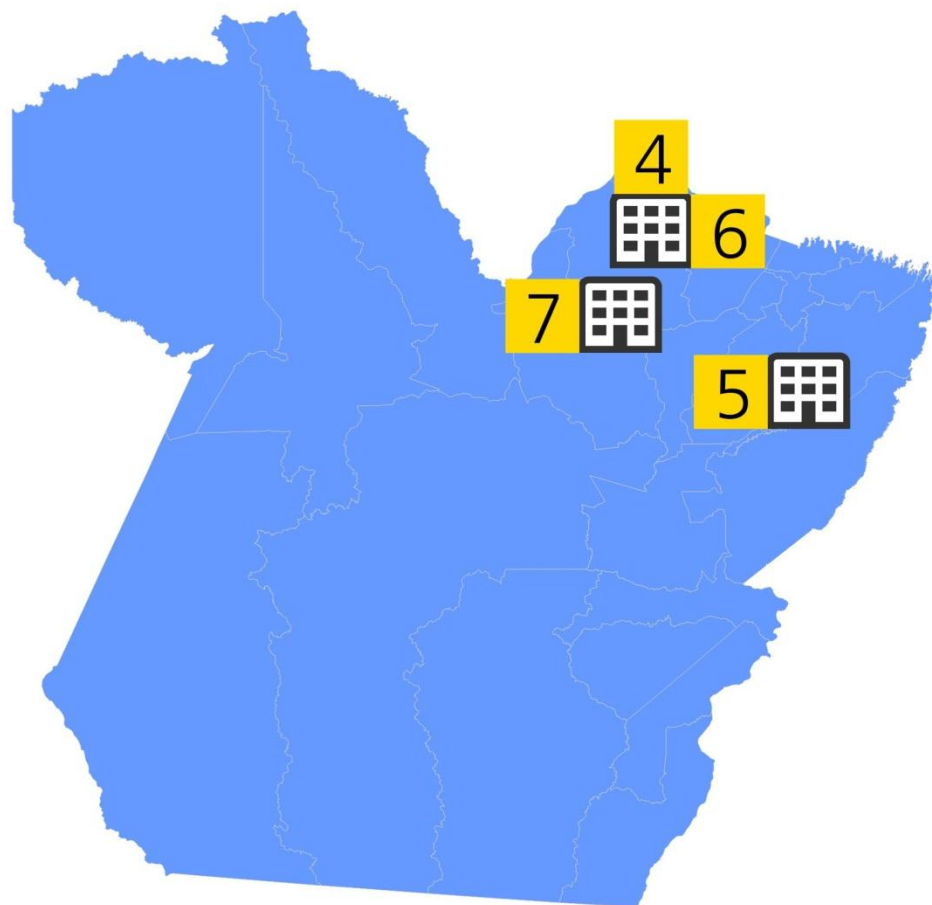
Investimento: R\$ 187.068,07

Objeto: Reforma Predial e Readequação/Ampliação do Sistema de Efluentes Composto de um Filtro Anaeróbico, mais um Sumidouro

Situação: Concluída

3

Reformas em geral



Colônia Penal Agrícola de Santa Izabel
Investimento: R\$ 146.025,42
Objeto: Reforma do Bloco Pedagógico
Situação: Concluída

4

Centro de Recuperação de Paragominas
Investimento: R\$ 142.307,90
Objeto: Construção de Muralha
Situação: Concluída

5

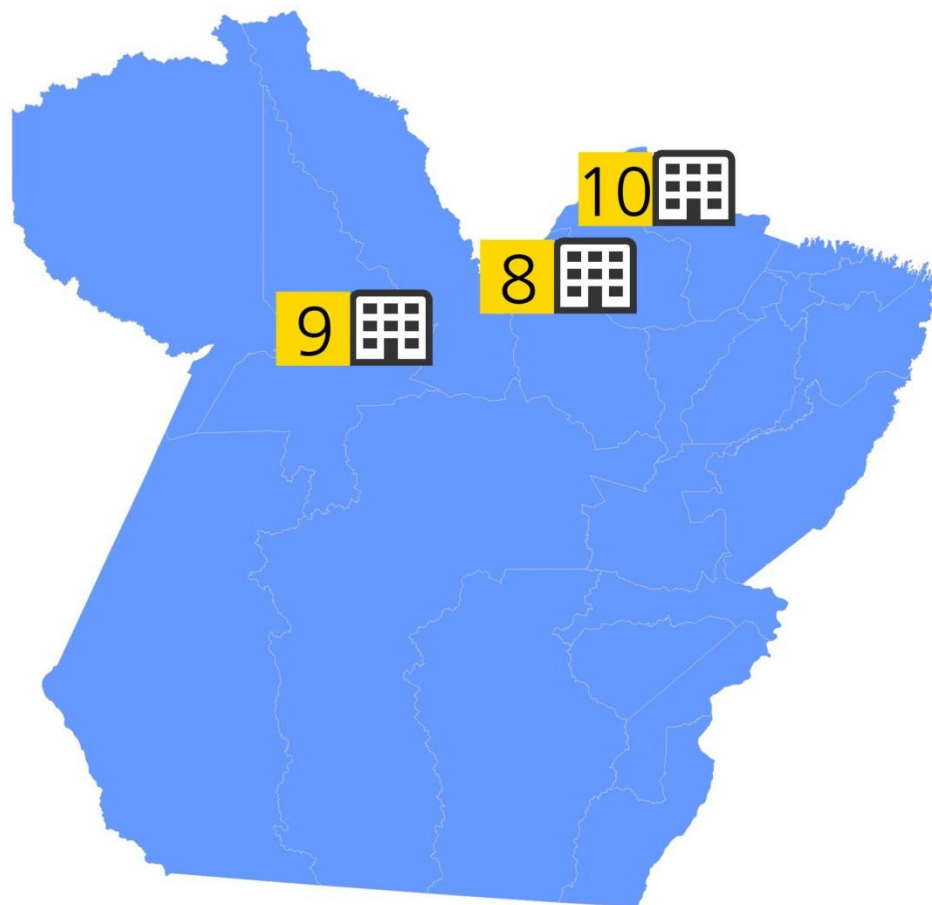
Colônia Penal Agrícola de Santa Izabel
Investimento: R\$ 103.567,50
Objeto: Construção do Poço Artesiano e Subestação
Situação: Concluída

6

Centro de Reeducação Feminino - Ananindeua
Investimento: R\$ 120.568,53
Objeto: Reforma e Ampliação - Quartel do Corpo da Guarda - PM
Situação: Concluída

7

Reformas em geral



Prédio Anexo – Sede SUSIPE

Investimento: R\$ 83.912,14

Objeto: Construção de Subestação
Aérea- Prédio Anexo

Situação: concluída

8

Centro de Recuperação Silvio Hall de Moura – Santarém

Investimento: R\$ 426.064,00

Objeto: Reforma da Cobertura, das
Instalações Elétricas e Hidrossanitárias do
CRASHM

Situação: concluída

9

Complexo Penitenciário de Santa Izabel - CRPP I

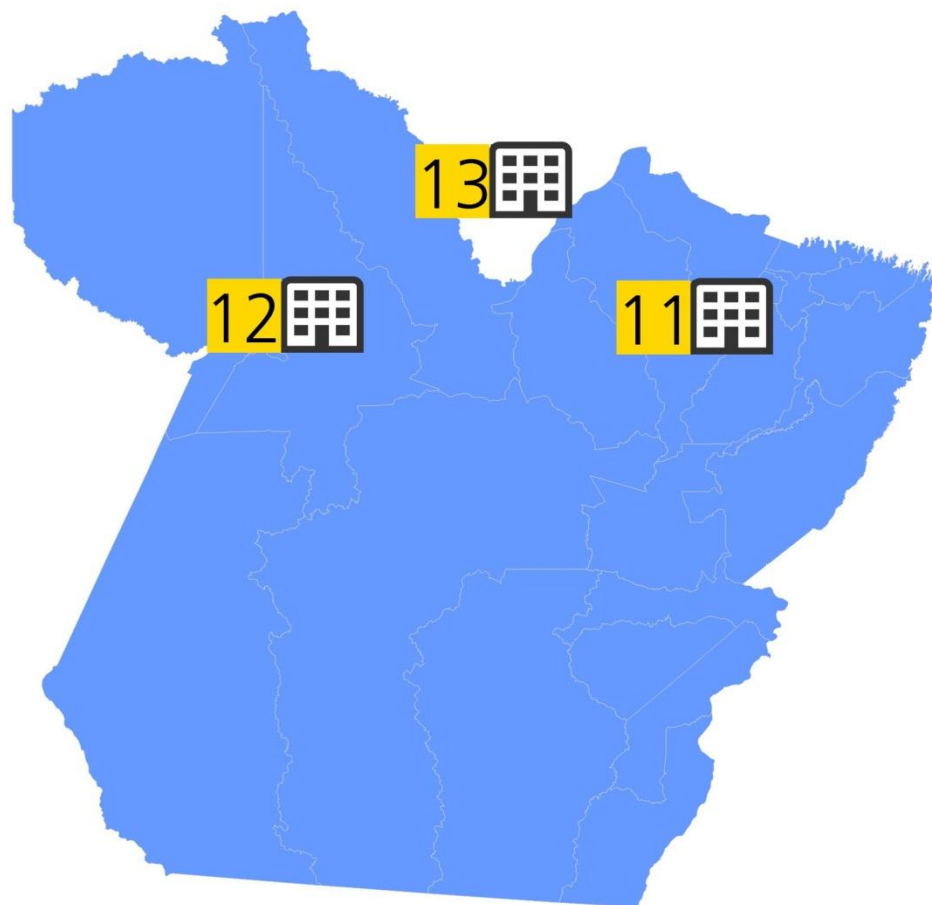
Investimento: R\$ 91.984,92

Objeto: Sistema de Abastecimento de
Água no CRPP I

Situação: concluída

10

Reformas em geral

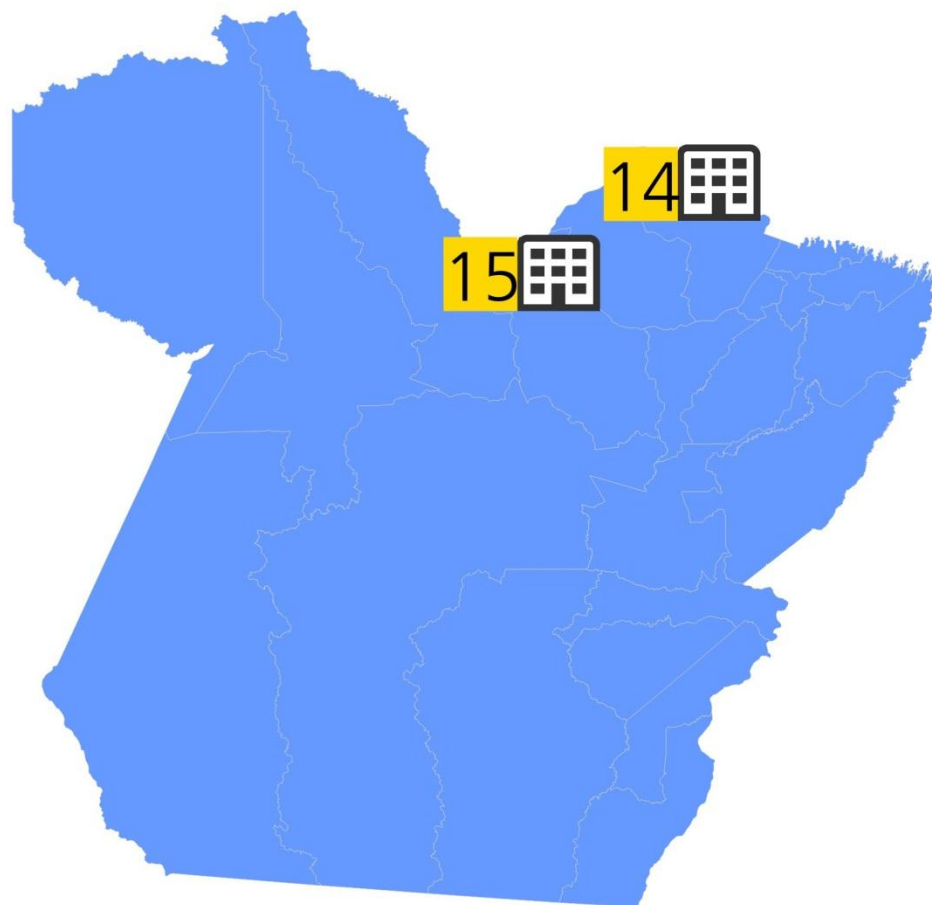


Centro de Recuperação de Tomé Açú 11
Investimento: R\$ 141.501,06
Objeto: Construção da muralha do Centro de Recuperação de Tomé-Açú
Situação: concluída

Centro de Recuperação de Santarém 12
Investimento: R\$ 147.763,29
Objeto: Reforma de Espaço Físico
Situação: concluída

CR Penitenciário do Pará II - Stª Izabel do Pará 13
Investimento: R\$ 98.000,93
Objeto: Reforma da Muralha do CRPP II
Situação: em execução

Reformas em geral



Centro de Reeducação Feminino Ananindeua

Investimento: R\$ 149.587,34

Objeto: Reforma e Revitalização do Espaço - CRF

Situação: em execução

14

Colônia Penal Agrícola de Santa Izabel do Pará

Investimento: R\$ 4.195.477,68

Objeto: Reforma dos Alojamentos

Situação: em execução

15

Reformas em geral

**Centro de Recuperação Agrícola
Mariano Antunes de Marabá -
CRAMA**

16

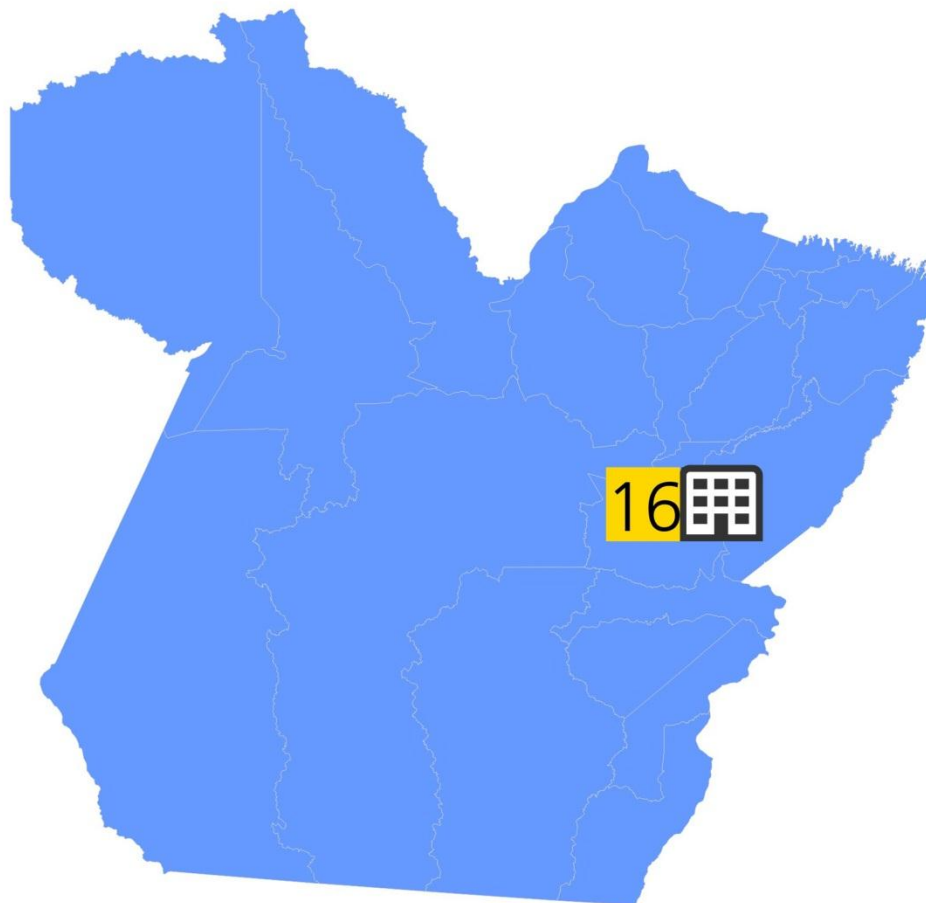
Investimento: R\$ 149.903,53

Objeto: Obra de construção do muro
de isolamento do CRAMA

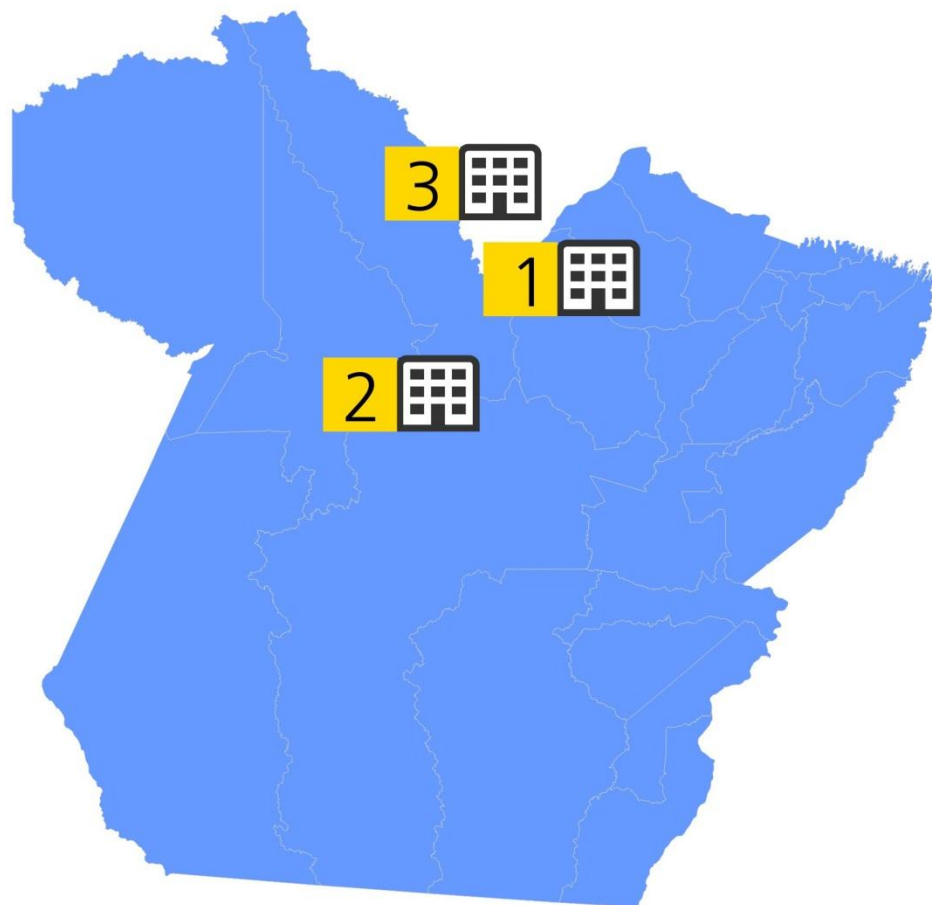
Situação: concluído

TOTAL:
R\$ 7.851.021,02

TOTAL



Obras concluídas



Centro de Progressão Penitenciária de Belém - CPPB
Investimento: R\$ 410.697,60
Objeto: Reforma e ampliação do CPPB
Vagas: 91
Situação: concluída

1

Centro de Recuperação de Breves - CRB
Investimento: R\$ 4.047.711,20
Objeto: Construção do CRB
Vagas: 128
Situação: concluída

2

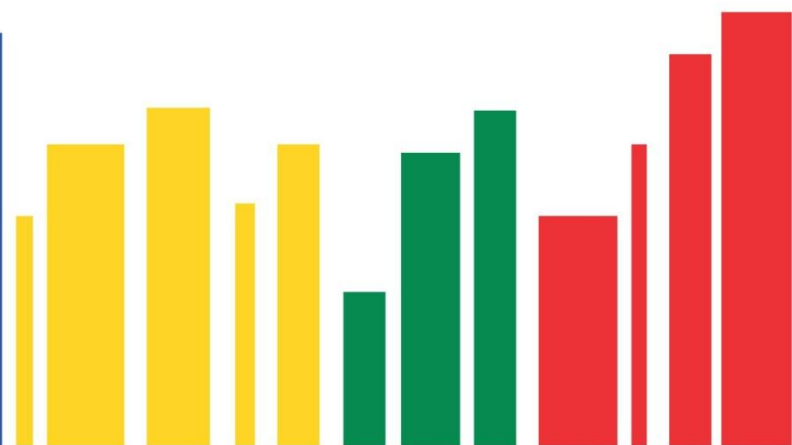
Colônia Penal Agrícola de Sta. Izabel - CPASI
Investimento: R\$ 5.492.378,58
Objeto: Construção de 03 alojamentos na CPASI
Vagas: 382
Situação: concluída

3

TOTAL:
R\$ 9.141.245,98

TOTAL

ATIVIDADES CORREICIONAIS



Correções realizadas



	Janeiro	Fevereiro	Março	Abril	Maio	Junho	Julho	Agosto	Setembro	Outubro	Novembro	Dezembro
Procedimentos instaurados	28	25										
Relatórios conclusivos	-	25										
Intimações expedidas	99	219										
Depoimentos na CGP e casas penais	90	131										
Atendimentos a familiares	04	05										
Palestras	-	-										
Viagens às unidades prisionais do interior	01	02										



INFOPEN - Sistema de Informações Penitenciárias

Divisão de Tecnologia da Informação
Superintendência do Sistema Penitenciário do Estado do Pará
Secretaria de Segurança Pública
Governo do Estado do Pará
infopen@webmail.susipe.pa.gov.br
(91) 3239 4242



SIMÃO ROBISON OLIVEIRA JATENE

Governador

HELENILSON PONTES

Vice-Governador do Estado do Pará

LUIZ FERNANDES ROCHA

Secretário de Estado de Segurança Pública e Defesa Social

ANDRÉ LUIZ DE ALMEIDA E CUNHA

Superintendente do Sistema Penitenciário do Estado do Pará