

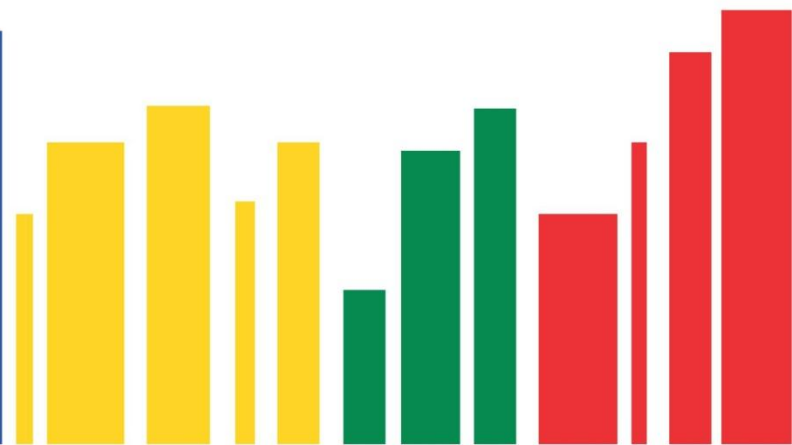
SUSIPE 2014

EM NÚMEROS

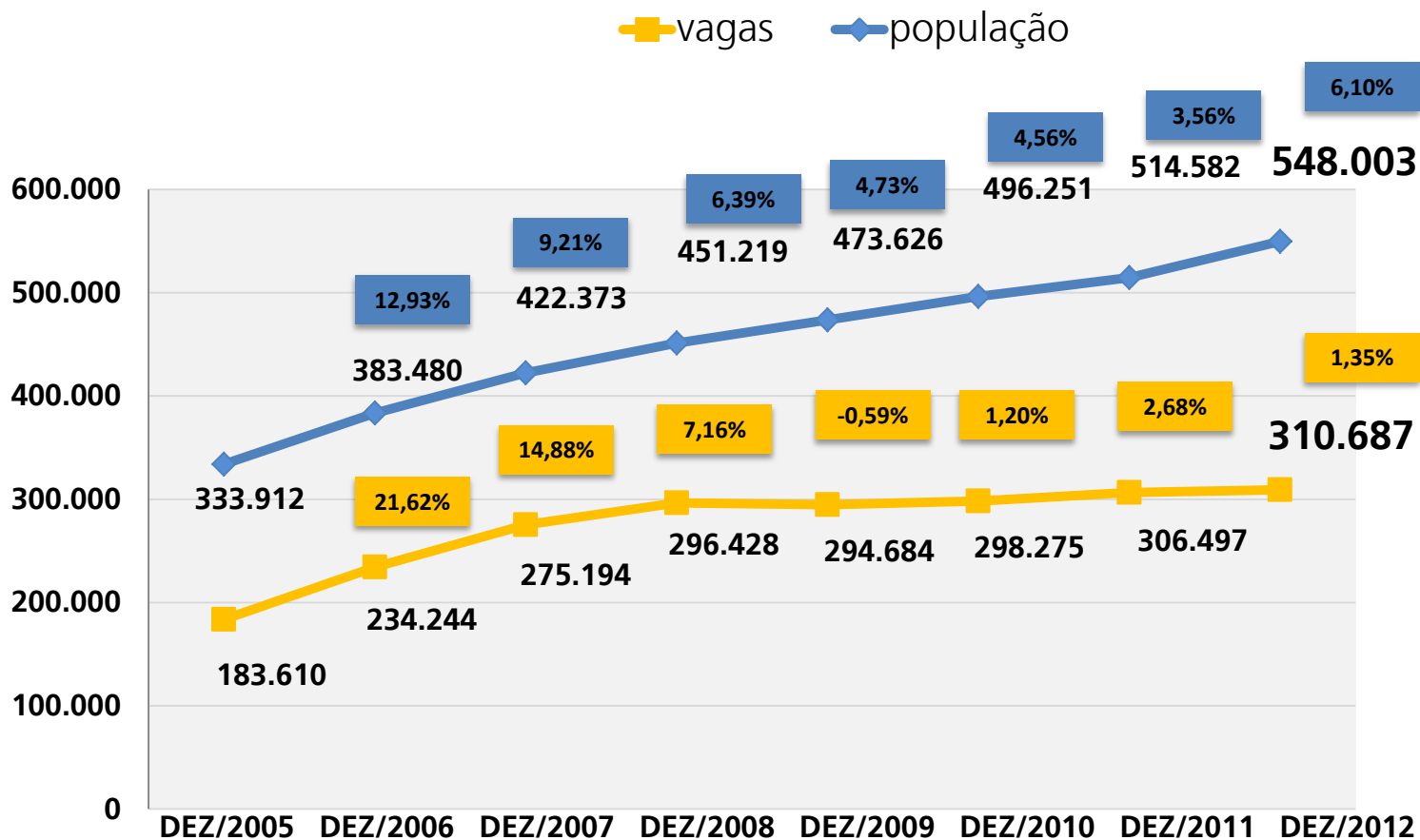


JANEIRO

EVOLUÇÃO DA POPULAÇÃO CARCERÁRIA (BRASIL E PARÁ)



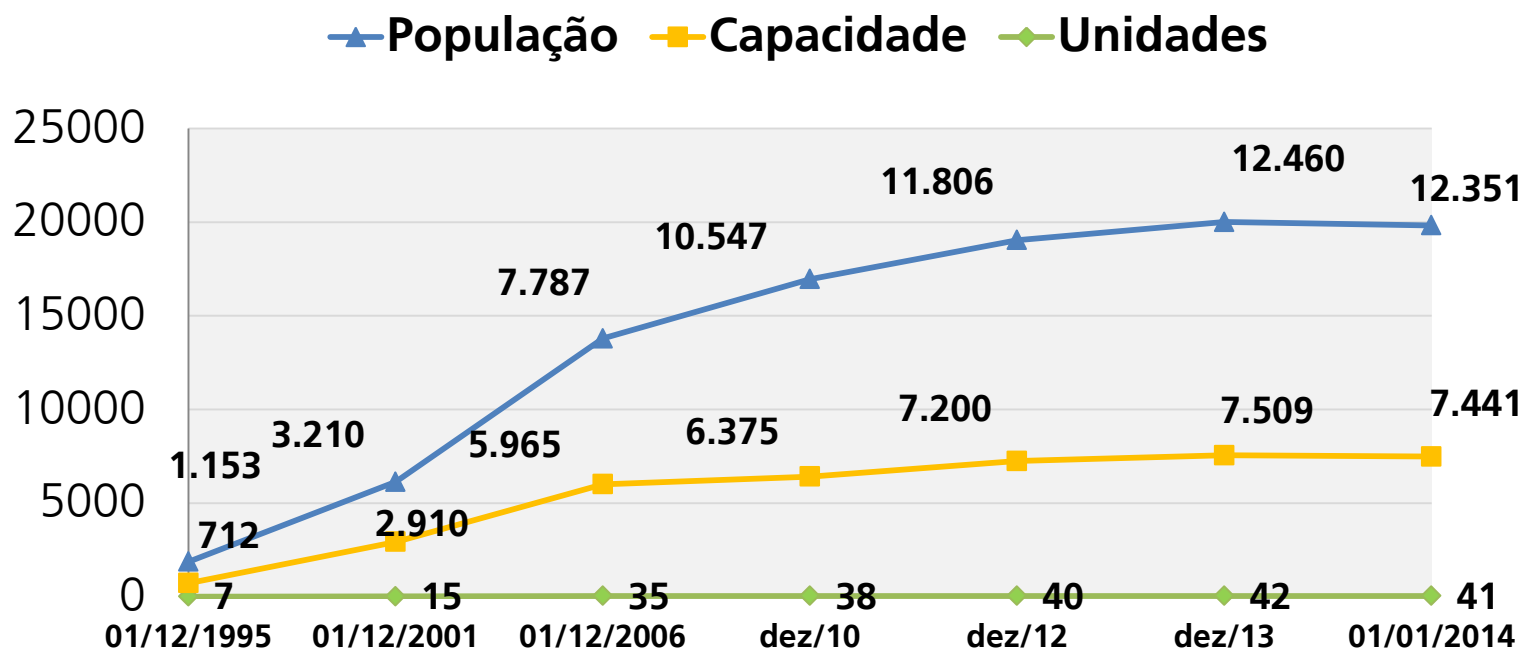
Evolução da população carcerária brasileira x número de vagas – Dezembro de 2005 a dezembro de 2012



Aumento de 214.091
(64,12%)

Aumento de 127.077
(69,21%)

Evolução da população carcerária paraense - relação entre população / capacidade / unidades



Aumento de 11.198 (971%)

Aumento de 6.729 (945%)

Aumento de 35 (500%)

Controle do quantitativo de escoltas das unidades prisionais da RMB e do interior



Mês	Consultas	Exames	Urgência	Audiências	Outros	Total
Janeiro	181	17	109	478	193	978
Fevereiro						
Março						
Abril						
Maió						
Junho						
Julho						
Agosto						
Setembro						
Outubro						
Novembro						
Dezembro						
Total	509	51	210	1.727	588	3.085

O Pará ocupa as seguintes posições em relação as demais UF's:

*Uf's – Unidades federativas



É o 9º em população;

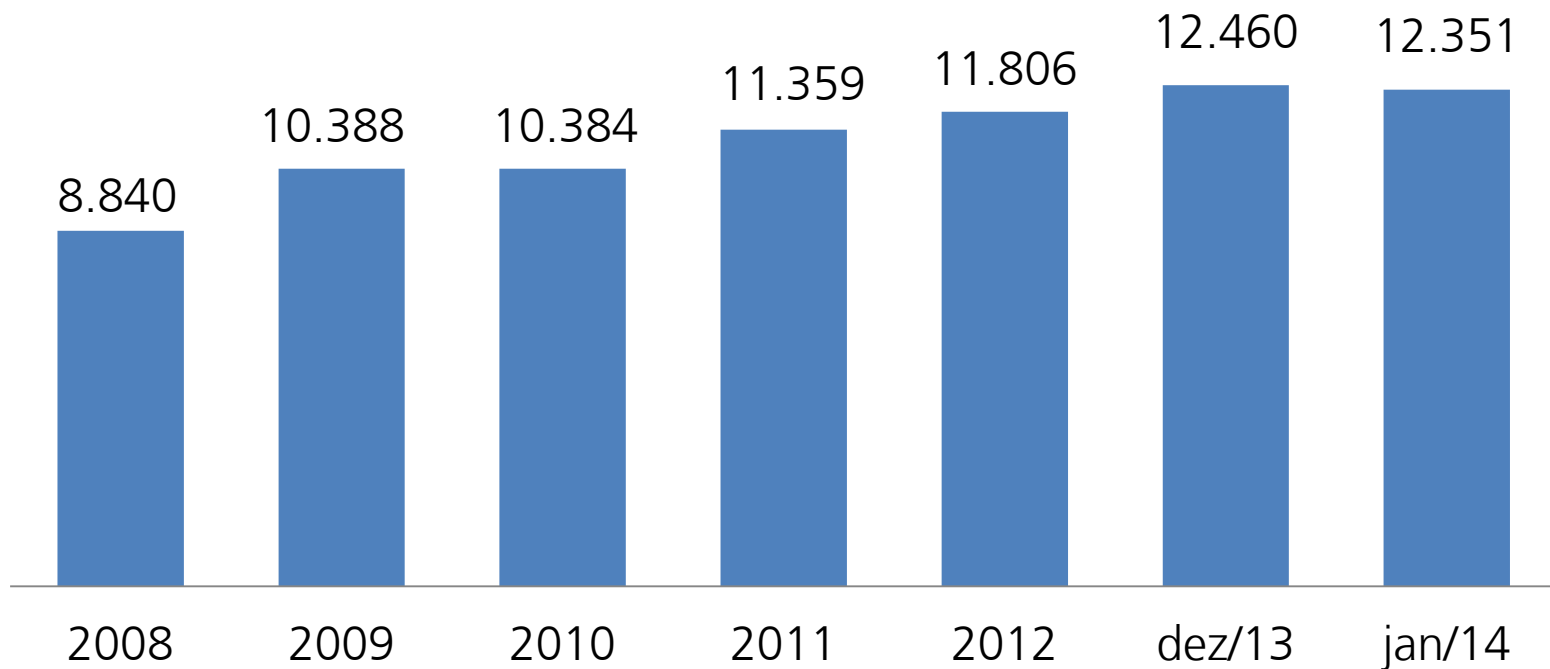
O 13º em população carcerária absoluta;

O 22º em população carcerária relativa (nº de presos/ 100 mil hab.);


O crescimento da população carcerária acumulativa no 1º mês de 2014 é -0,88%.

13 novas unidades já estão em construção e irão gerar mais de 3.340 novas vagas. A estimativa é que até o final de 2014 mais de 7 novas unidades prisionais já estejam com obras licitadas e em andamento. Com a construção de 20 novos centros de detenção no Pará, no total, mais de 6.000 novas vagas serão geradas no sistema penitenciário do Estado.

População carcerária total Susipe + Polícia Civil – período de 2008 a Janeiro de 2014



População carcerária total Susipe + Polícia Civil – Janeiro a dezembro de 2014

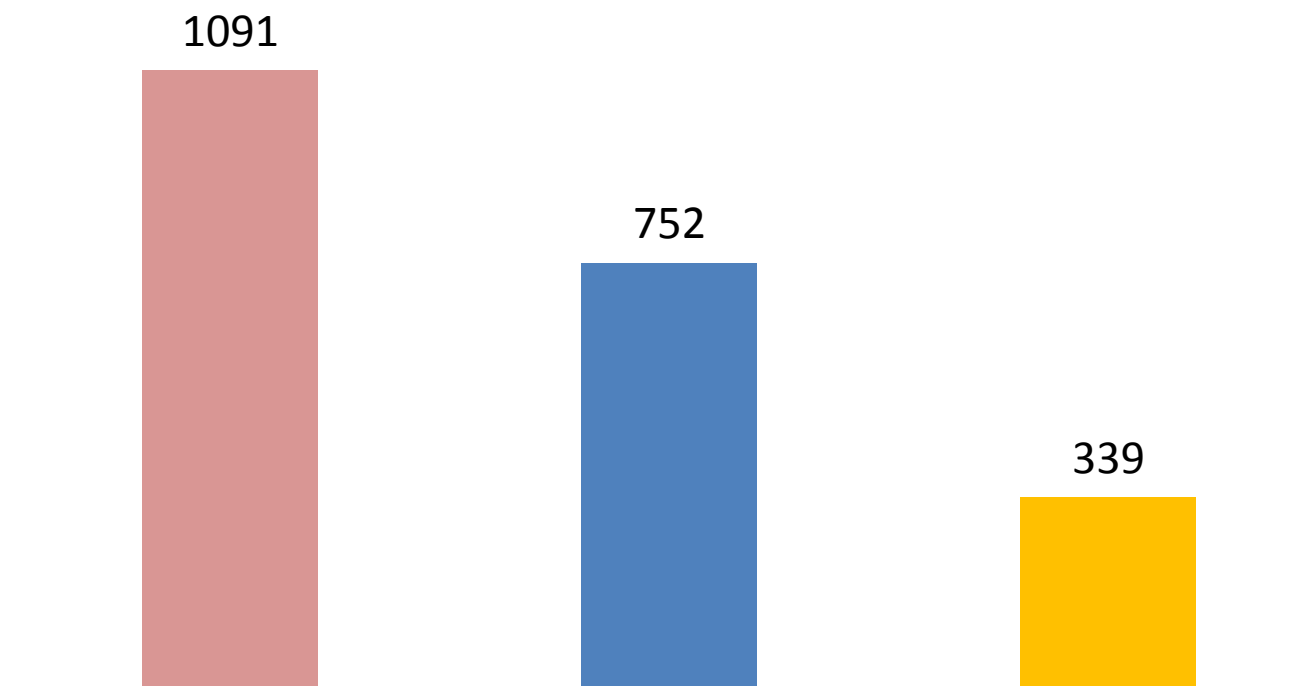


A população carcerária de DEZ/2014 foi projetada com base na taxa média de crescimento mensurada no primeiro mês de 2014 que foi de -0.88%

DISTRIBUIÇÃO E MOVIMENTAÇÃO DA POPULAÇÃO CARCERÁRIA PARAENSE



Janeiro 2014

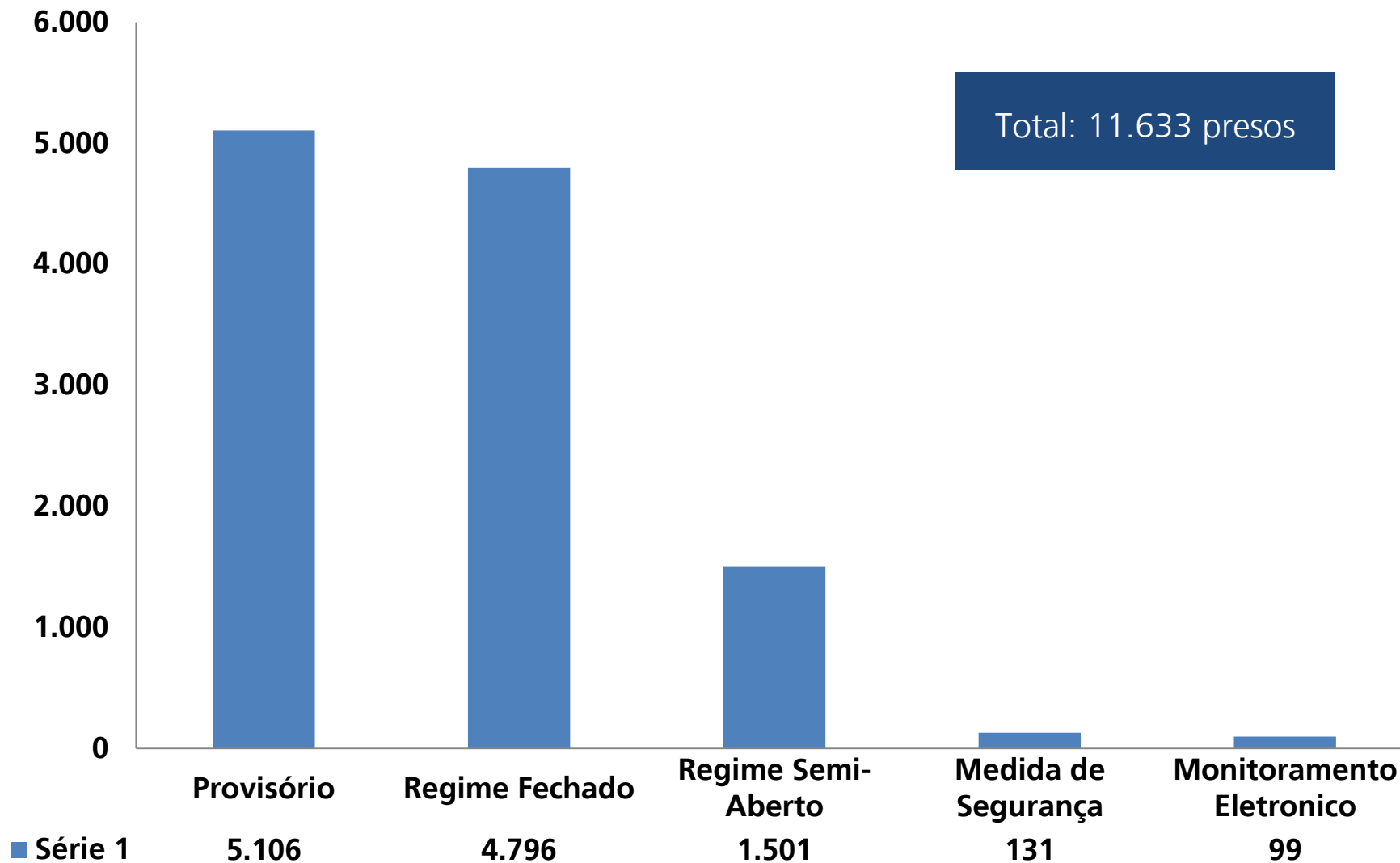


Ingressaram
1.091

Saíram
752

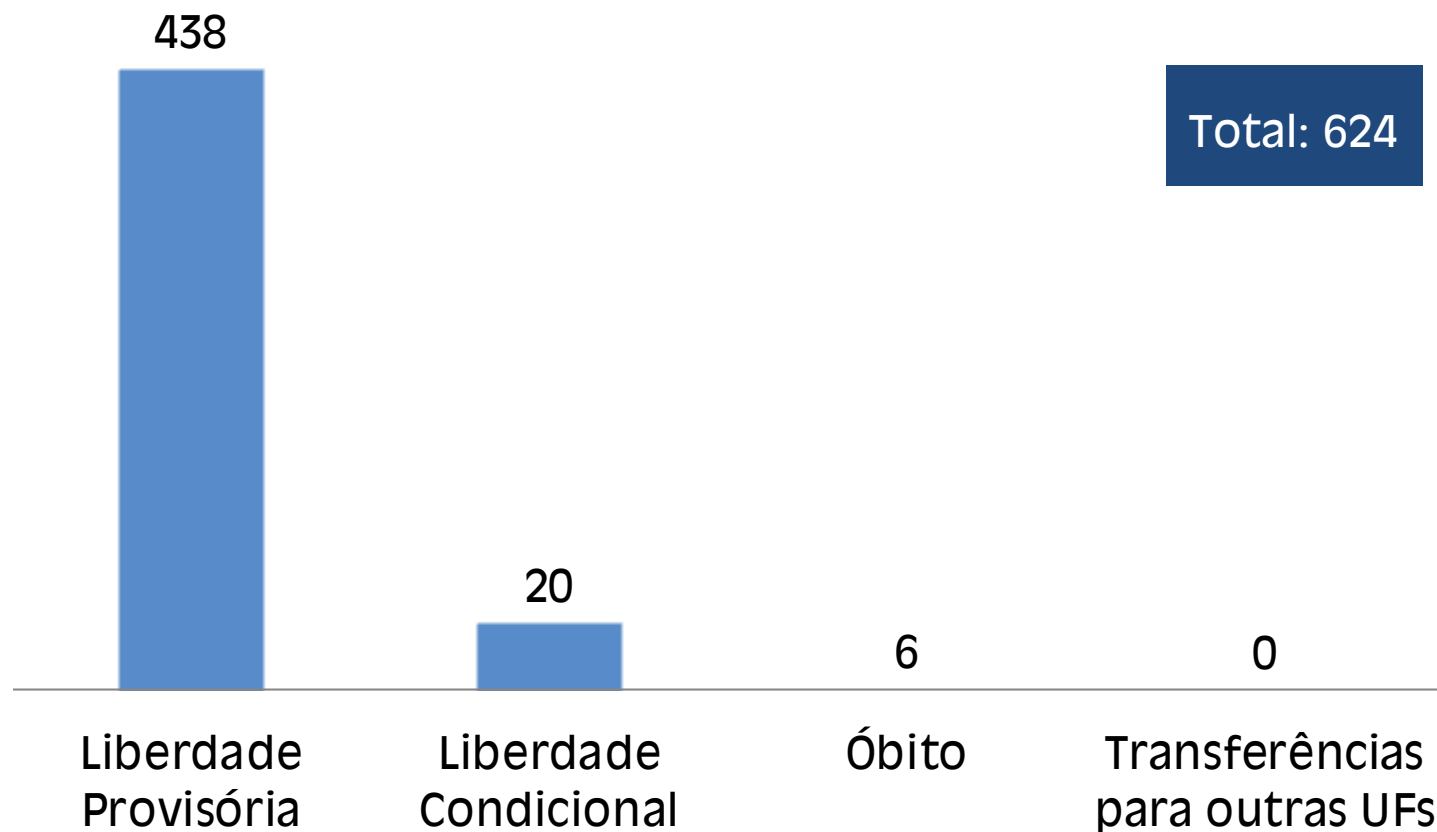
Permaneceram
339

População carcerária custodiada somente pela Susipe

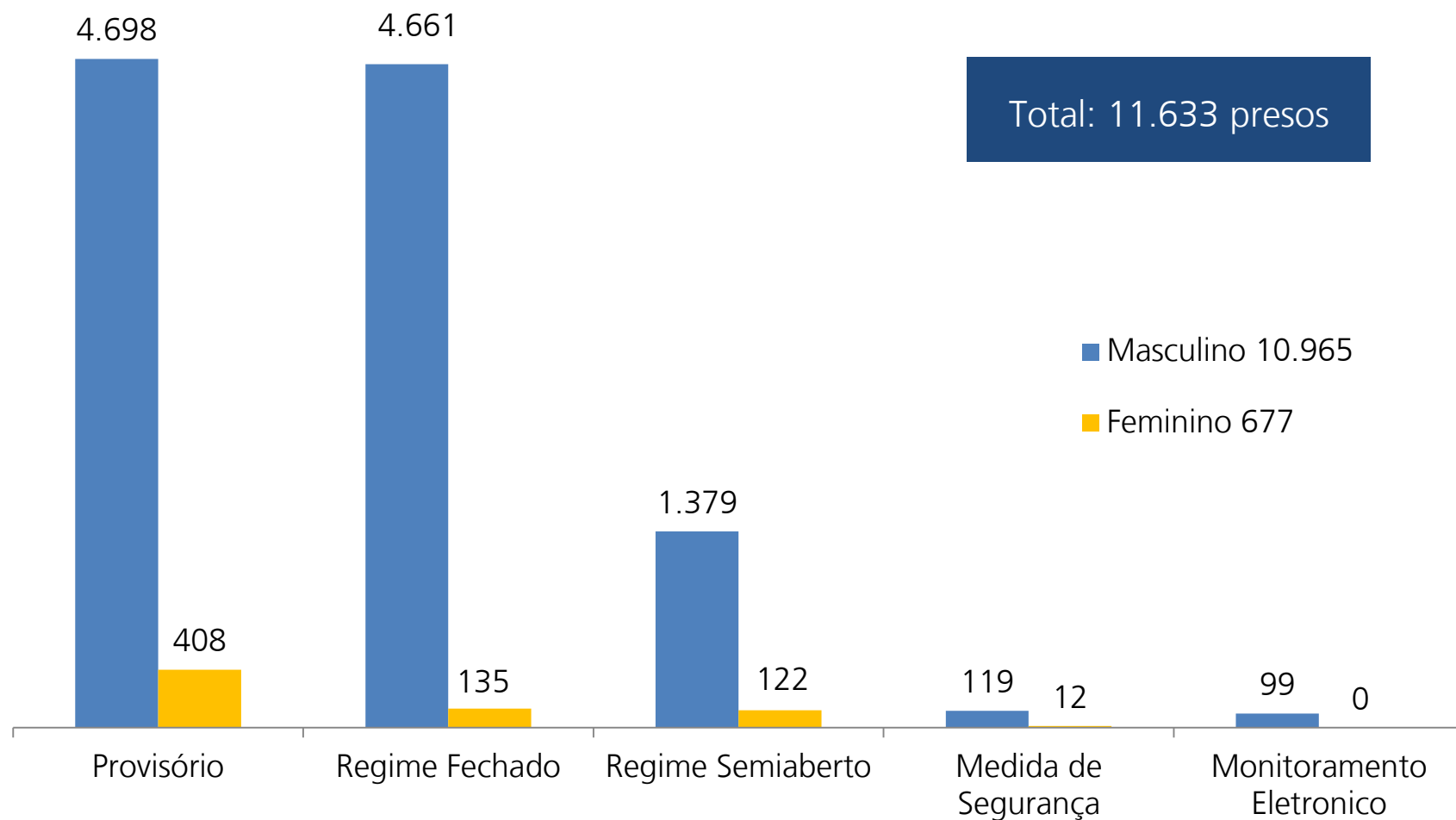


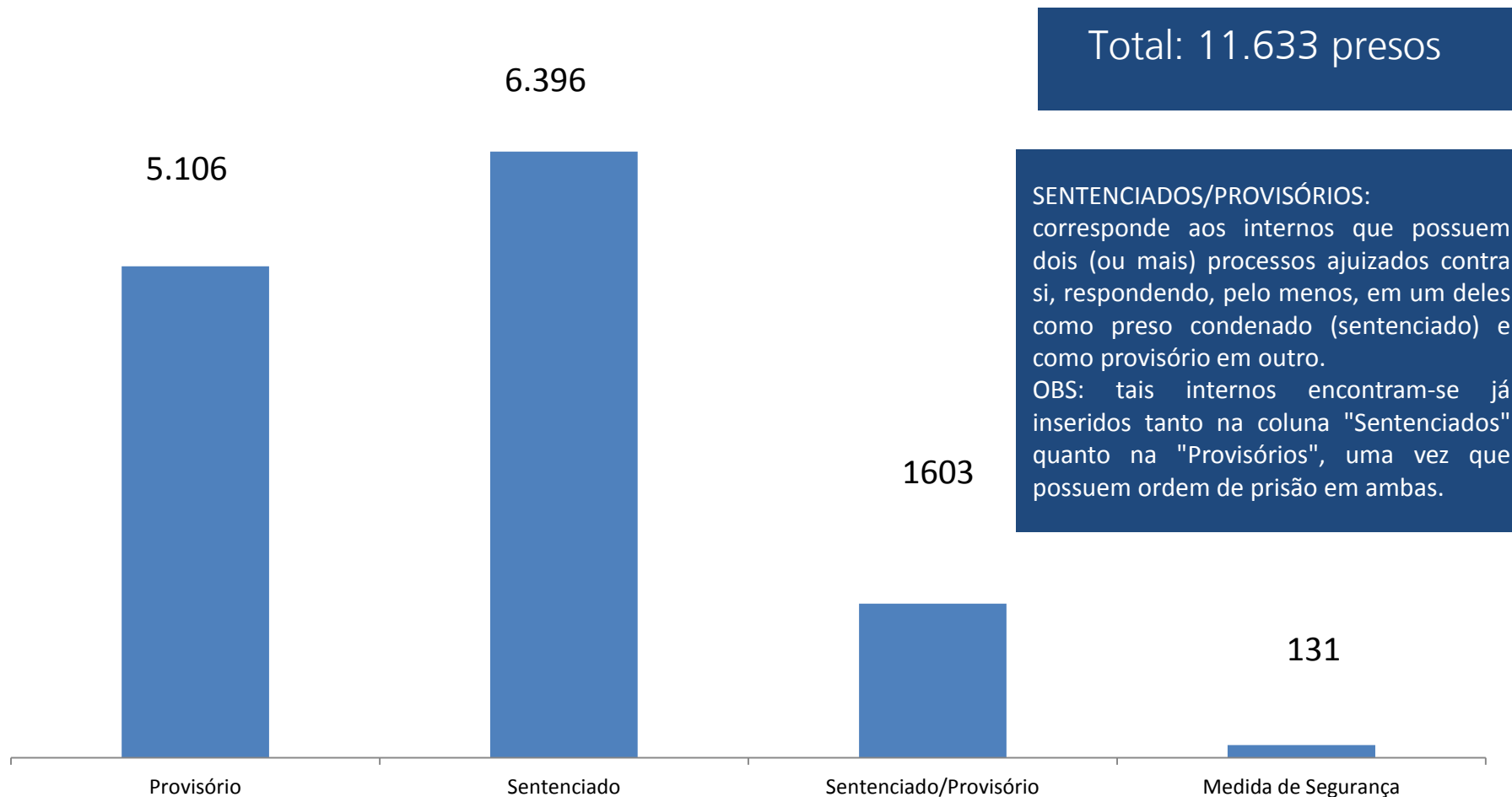
FONTE: SUSIPE/JANEIRO 2014

Eventos que geraram saídas do sistema penitenciário



População carcerária por sexo custodiada somente pela Susipe

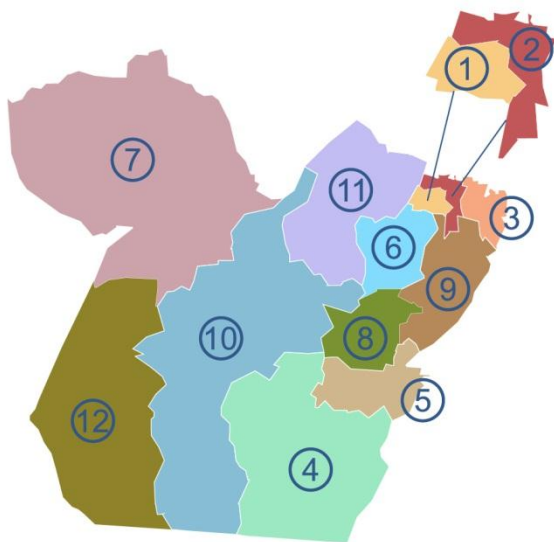




ESTRUTURA DE CUSTÓDIA DO SISTEMA PENITENCIÁRIO PARAENSE



Unidades prisionais por regiões de integração - 2014



1

BELÉM	NÚMERO DE VAGAS
CRC	169
CTSB	120
CDPI	120
CTMAB	75
CTCREMA	92
CPPB	150
CRMO	48
NGME*	1000 (CONTRATOS)
TOTAL	1774

ANANINDEUA	NÚMERO DE VAGAS
CRF	480
CTM II	144
CTCN	130
TOTAL	754

MARITUBA	NÚMERO DE VAGAS
PEM I	404
PEM II	304
PEM III	288
TOTAL	996

REGIÃO METROPOLITANA

2

SANTA IZABEL	NÚMERO DE VAGAS
CTM I	148
CRPP I	786
CRPP II	288
CRPP III	432
CPASI	622
CRECAN	120
HCTP	83
NGME	1000 CONTRATOS
TOTAL	3479

CASTANHAL	NÚMERO DE VAGAS
CRCA	156
TOTAL	156

GUAMÁ

3

CAPANEMA	NÚMERO DE VAGAS
CRRCAP	64
TOTAL	64

SALINÓPOLIS	NÚMERO DE VAGAS
CRRSAL	120
TOTAL	120

SALINÓPOLIS	NÚMERO DE VAGAS
CRRB	122
TOTAL	122

RIO CAETÉ

4

REDEÇÃO	NÚMERO DE VAGAS
CRRR	120
TOTAL	120

ARAGUAIA

5

MARABÁ	NÚMERO DE VAGAS
CRRM	120
CRAMA	180
TOTAL	300

PARAUPEBAS	NÚMERO DE VAGAS
C/P	90
TOTAL	90

CAMETÁ

SANTA IZABEL	NÚMERO DE VAGAS
CRRCAM	64
TOTAL	64

MOCAJUBA	NÚMERO DE VAGAS
CRRMOC	64
TOTAL	64

ABAETETUBA	NÚMERO DE VAGAS
CRRAB	120
TOTAL	120

TOCANTINS

7

SANTARÉM	NÚMERO DE VAGAS
CTMS	316
CRASHM	360
TOTAL	676

BAIXO AMAZONAS

8

TUCURUÍ	NÚMERO DE VAGAS
CRRT	120
TOTAL	120

LAGO DO TUCURUÍ

9

PARAGOMINAS	NÚMERO DE VAGAS
CRRPA	214
TOTAL	214

TOMÉ-AÇÚ	NÚMERO DE VAGAS
CRRTA	58
TOTAL	58

RIO CAPIM

10

ALTAMIRA	NÚMERO DE VAGAS
CRRALT	208
CTALT	36
TOTAL	244

XINGÚ

11

BREVES	NÚMERO DE VAGAS
CRR-BREVES	128
TOTAL	128

MARAJÓ

12

ITAITUBA	NÚMERO DE VAGAS
CRR I	196
TOTAL	196

TAPAJÓS

*Núcleo Gestor de Monitoração Eletrônica
Número referente à quantidade de equipamentos disponíveis

Vagas		Existente	Ocupada	Déficit
RMB	Masculina	4.445	6.314	-1.869
	Feminina	510	551	-41
Interior	Masculina	2.418	5.360	-2.942
	Feminina	68	126	-58
Total	Masculina	6.863	11.674	-4.811
	Feminina	578	677	-99
Total geral		7.441	12.351	-4.910

Unidades prisionais por regiões de integração



1ª Região: Metropolitana	
Município	Unidade Prisional
Belém	Central de Monitoramento Eletrônico - CME
	Central de Triagem da Cremação - CTCREMA
	Central de Triagem de São Brás – CTSB
	Central de Triagem de Marambaia – CTMAB
	Centro de Detenção Provisória de Icoaraci – CDPI
	Centro de Recuperação do Coqueiro – CRC
	Centro de Progressão Penitenciária de Belém – CPPB
Ananindeua	Centro de Recuperação de Mosqueiro – CRMO
	Central de Triagem da Cidade Nova – CTCN
	Central de Triagem Metropolitana II - CTM II
Marituba	Centro de Reeducação Feminino – CRF
	Presídio Estadual Metropolitano I - PEM I
	Presídio Estadual Metropolitano II - PEM II
	Presídio Estadual Metropolitano III - PEM III
Total: 14 Unidades Prisionais	

Unidades prisionais por regiões de integração



2ª Região: Guamá	
Município	Unidade Prisional
Castanhal	Centro de Recuperação Regional de Castanhal – CRRCA
Santa Izabel do Pará	Central de Triagem Metropolitana I - CTM I
	Centro de Recuperação Penitenciário do Pará I - CRPP I
	Centro de Recuperação Penitenciário do Pará II - CRPP II
	Centro de Recuperação Penitenciária do Pará III - CRPP III
	Colônia Penal Agrícola de Santa Izabel - CPASI
	Centro de Recuperação Especial Cel. Anastácio das Neves – CRECAN
	Hospital de Custódia e Tratamento Psiquiátrico – HCTP
Total: 08 Unidades Prisionais	

Unidades prisionais por regiões de integração



3ª Região: Rio Caeté	
Município	Unidade Prisional
Bragança	Centro de Recuperação Regional de Bragança - CRRB
Capanema	Centro de Recuperação Regional de Capanema - CRRCAP
Salinópolis	Centro de Recuperação Regional de Salinópolis - CRRSAL
Total: 03 Unidades Prisionais	

4ª Região: Araguaia	
Município	Unidade Prisional
Redenção	Centro de Recuperação Regional de Redenção - CRRR
Total: 01 Unidade Prisional	

Unidades prisionais por regiões de integração



5ª Região: Carajás

Município	Unidade Prisional
Marabá	Centro de Recuperação Agrícola Mariano Antunes - CRAMA
	Central de Recuperação Regional de Marabá – CRRM
Parauapebas	Carceragem da Delegacia de Polícia de Parauapebas - CDPP
Total: 03 Unidades Prisionais	

6ª Região: Tocantins

Município	Unidade Prisional
Abaetetuba	Centro de Recuperação Regional de Abaetetuba - CRRAB
Abaetetuba	Centro de Triagem de Abaetetuba - CTAB
Cametá	Centro de Recuperação Regional de Cametá - CRRCAM
Mocajuba	Centro de Recuperação Regional de Mocajuba - CRRMOC
Total: 04 Unidades Prisionais	

Unidades prisionais por regiões de integração



7ª Região: Baixo Amazonas	
Município	Unidade Prisional
Santarém	Centro de Recuperação Silvio Hall de Moura - CRASHM
	Central de Triagem de Santarém - CTS
Total: 02 Unidades Prisionais	

8ª Região: Lago de Tucuruí	
Município	Unidade Prisional
Tucuruí	Centro de Recuperação Regional de Tucuruí - CRRT
Total: 01 Unidade Prisional	

Unidades prisionais por regiões de integração



9ª Região: Rio Capim	
Município	Unidade Prisional
Paragominas	Centro de Recuperação Regional de Paragominas - CRRPA
Tomé-Açu	Centro de Recuperação Regional de Tomé-Açu - CRRTA
Total: 02 Unidades Prisionais	

10ª Região: Xingu	
Município	Unidade Prisional
Altamira	Centro de Recuperação Regional de Altamira - CRRALT
	Central de Triagem de Altamira - CTALT
Total: 02 Unidades Prisionais	

Unidades prisionais por regiões de integração



11ª Região: Marajó

Município	Unidade Prisional
Breves	Centro de Recuperação Regional de Breves- CRRB
Total: 01 Unidade Prisional	

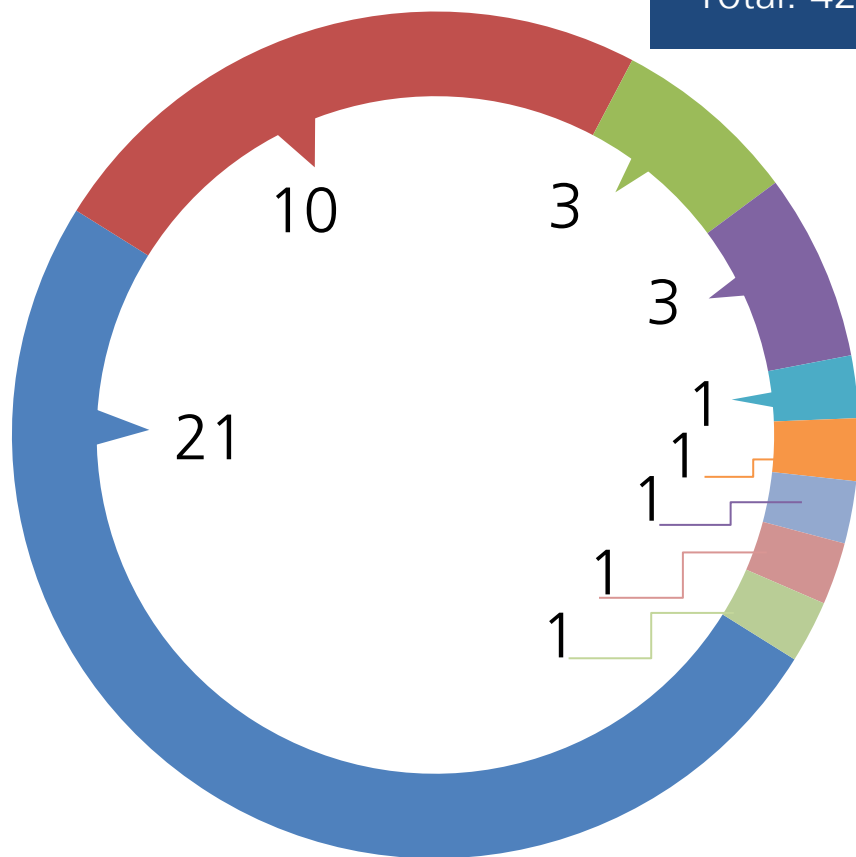
12ª Região: Tapajós

Município	Unidade Prisional
Itaituba	Centro de Recuperação Regional de Itaituba - CRR1
Total: 01 Unidade Prisional	

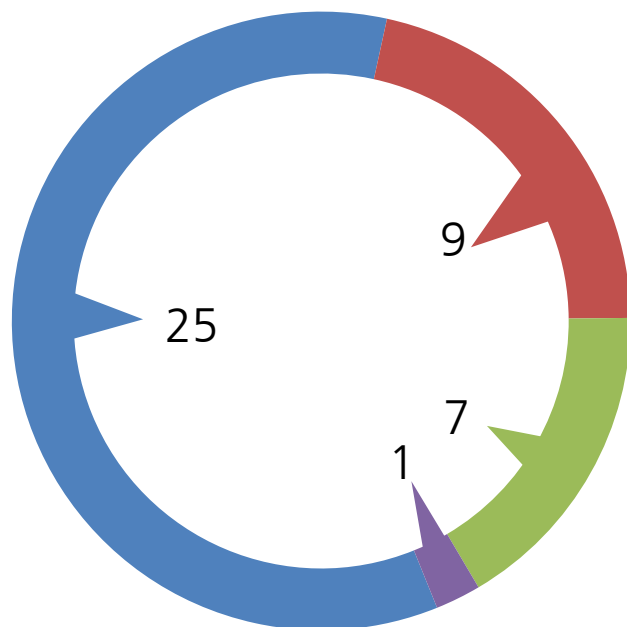
Estabelecimentos penitenciários



Total: 42



- Centro de Recuperação **21**
- Centro de Triagem **10**
- Presídios **3**
- Centro de detenção Provisória **3**
- Hospital de Custódia e Tratamento Psiquiátrico **1**
- Centro de monitoramento eletrônico **1**
- Centro de Reeducação Feminino **1**
- Colônia Penal **1**
- Centro de Progressão **1**

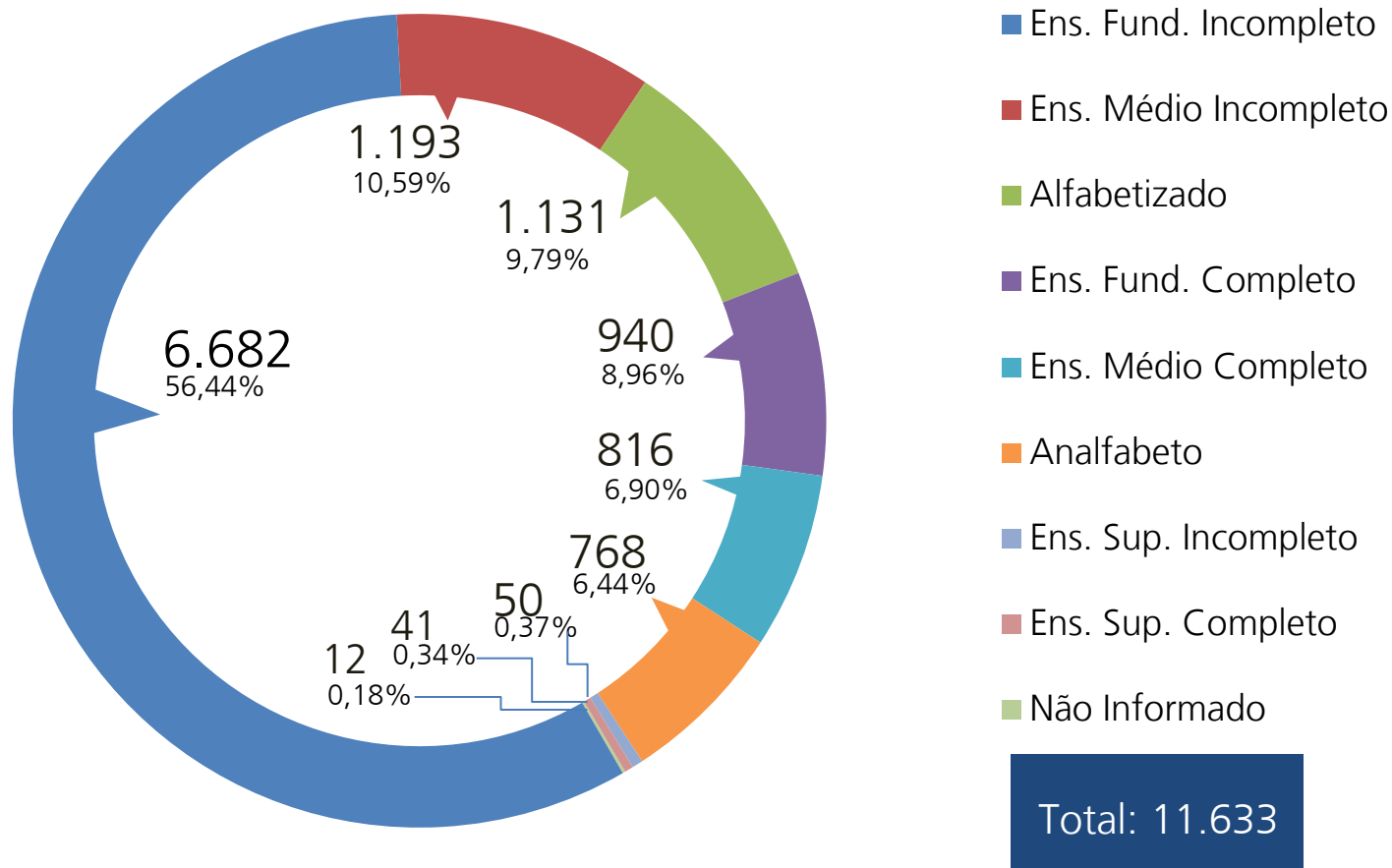


- Links de Alta Velocidade NavegaPará
- Link de media velocidade Satélite
- Sem comunicação
- Link de baixa velocidade

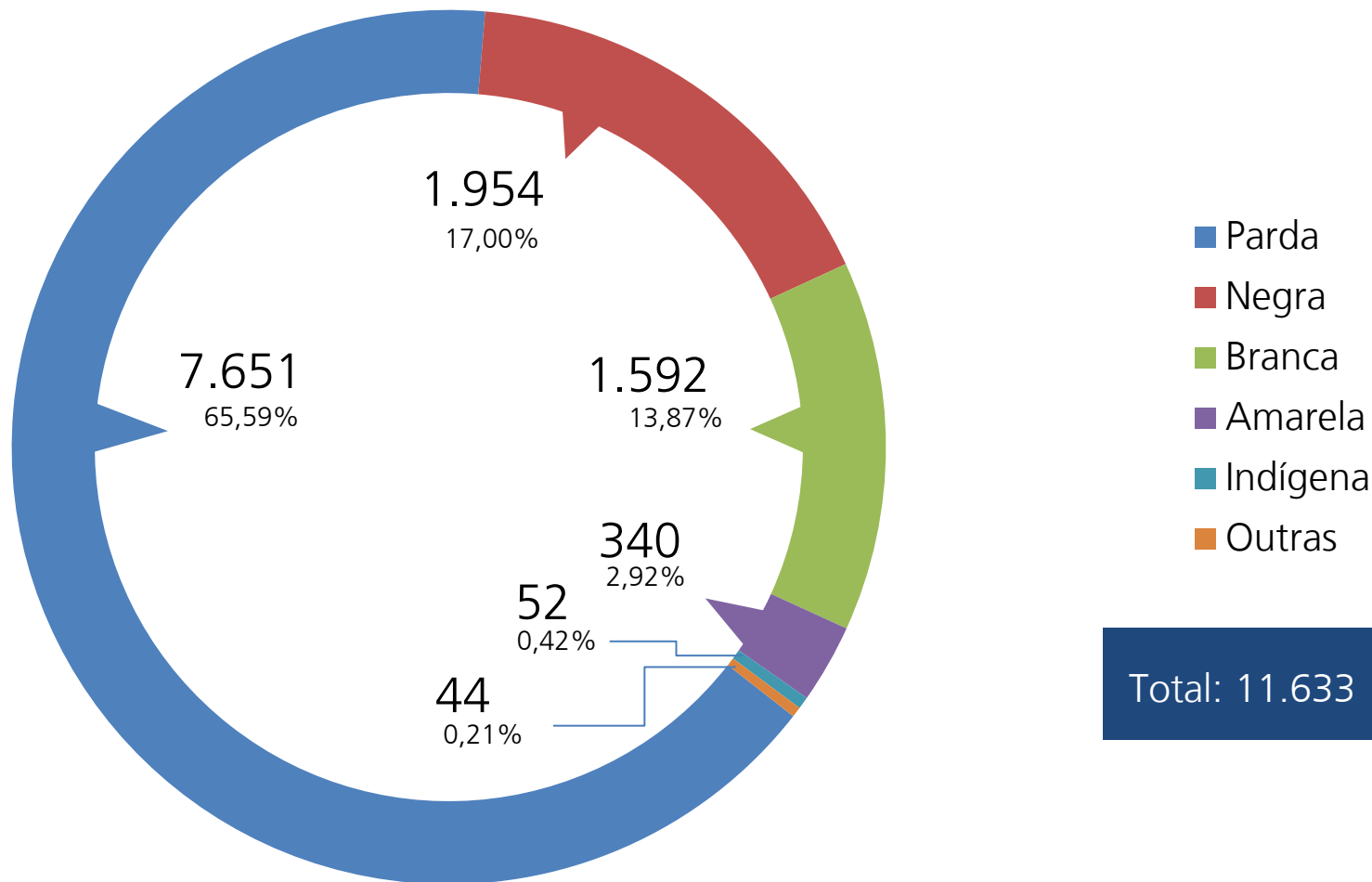
*UP's – Unidades Prisionais

PERFIL DA POPULAÇÃO CARCERÁRIA

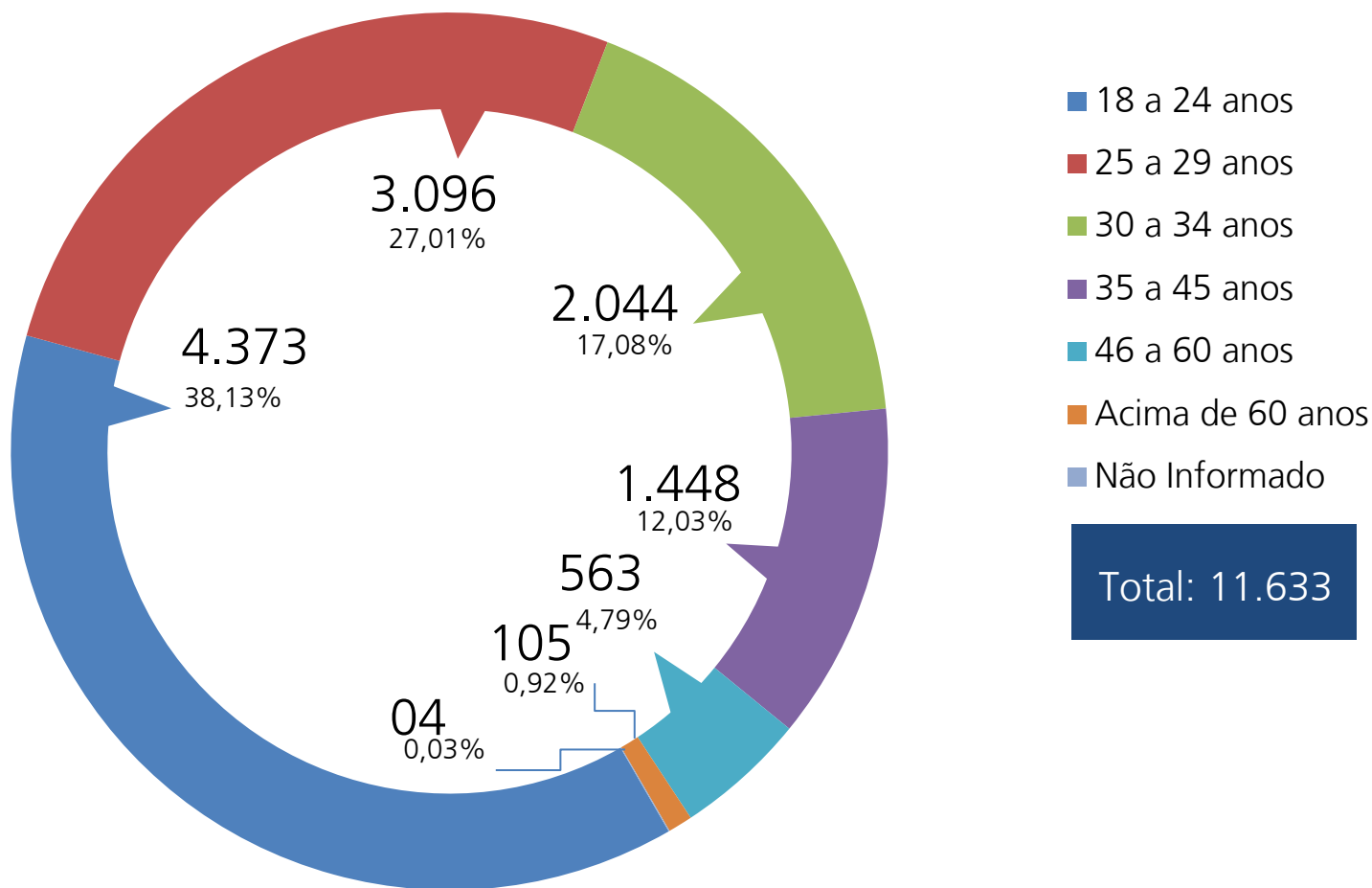




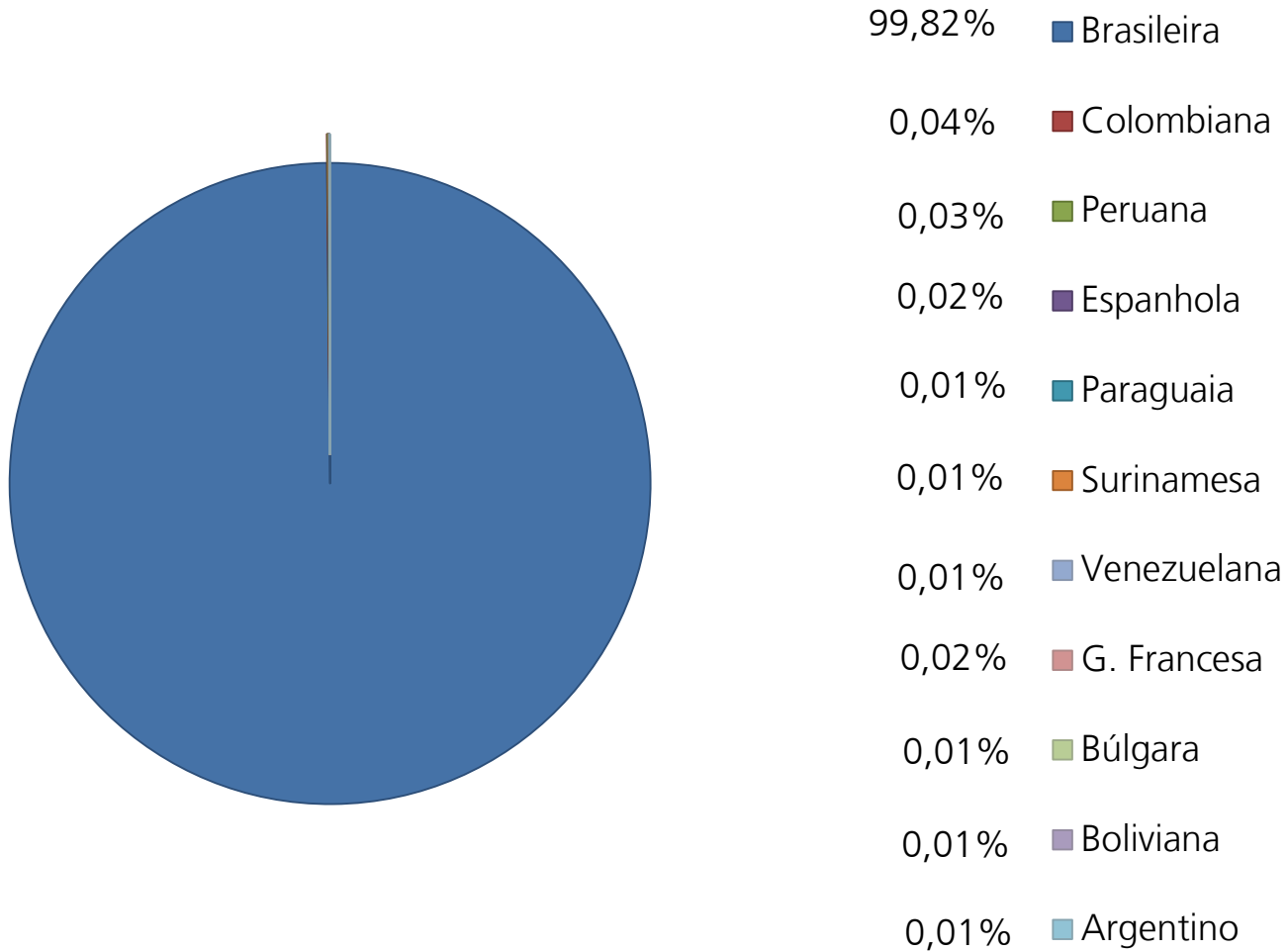
Etnia (%) – Segundo parâmetros do IBGE



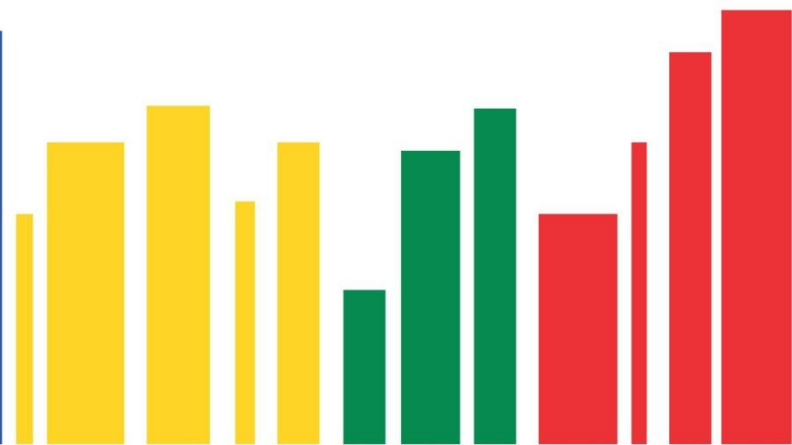
Faixa etária (%)



Nacionalidade (%)



DADOS OPERACIONAIS DE MOVIMENTAÇÃO DE PRESOS

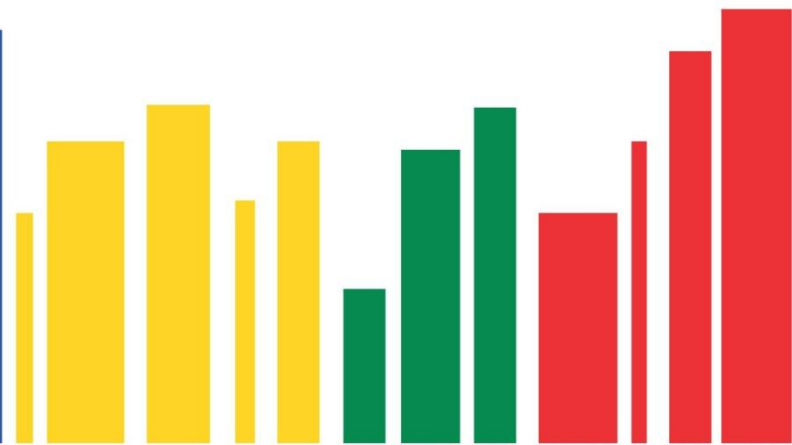


Controle do quantitativo de escoltas das unidades prisionais da RMB e do interior

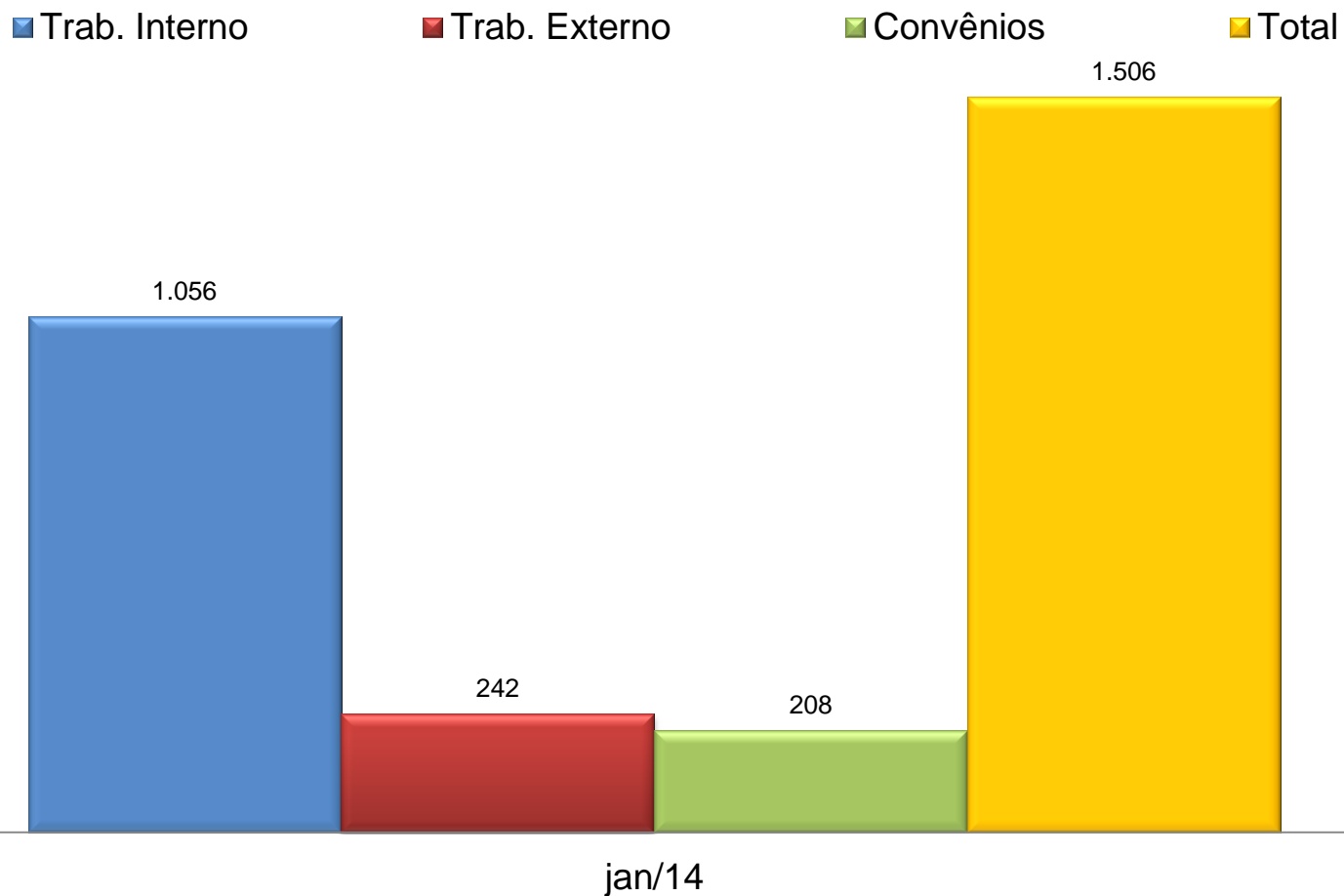


Mês	Consultas	Exames	Urgência	Audiências	Outros	Total
Janeiro	181	17	109	478	193	978
Fevereiro						
Março						
Abril						
Maio						
Junho						
Julho						
Agosto						
Setembro						
Outubro						
Novembro						
Dezembro						
Total	509	51	210	1.727	588	3.085

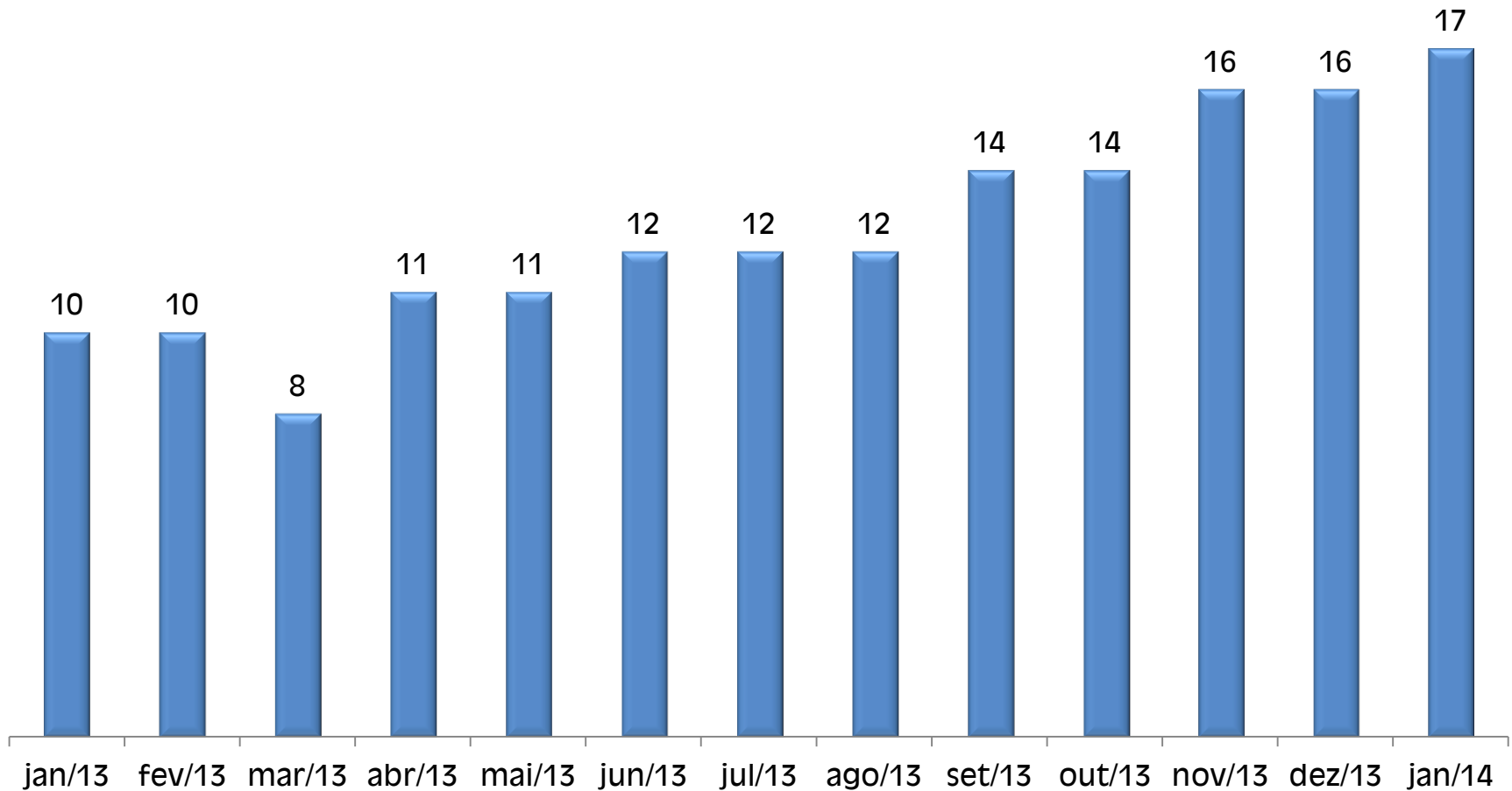
TRABALHO



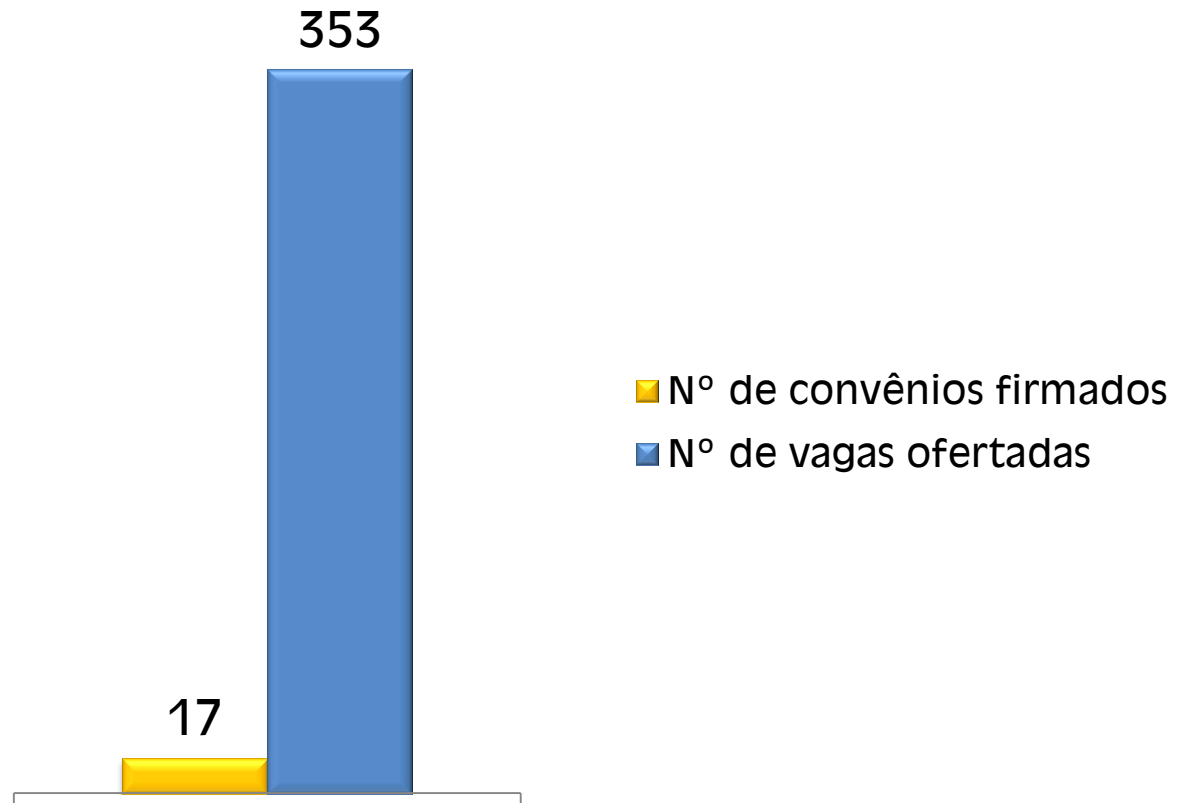
Número de internos trabalhando



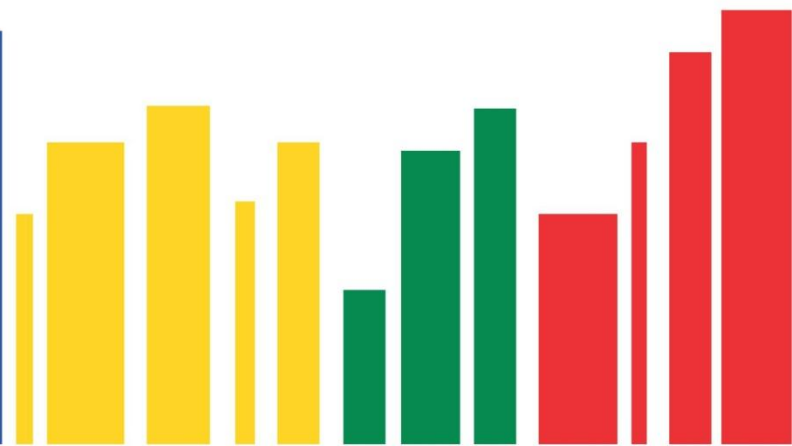
Instituições públicas e/ou privadas conveniadas à Susipe que ofertam vagas de trabalho à população carcerária




Número de vagas ofertadas em relação aos convênios firmados

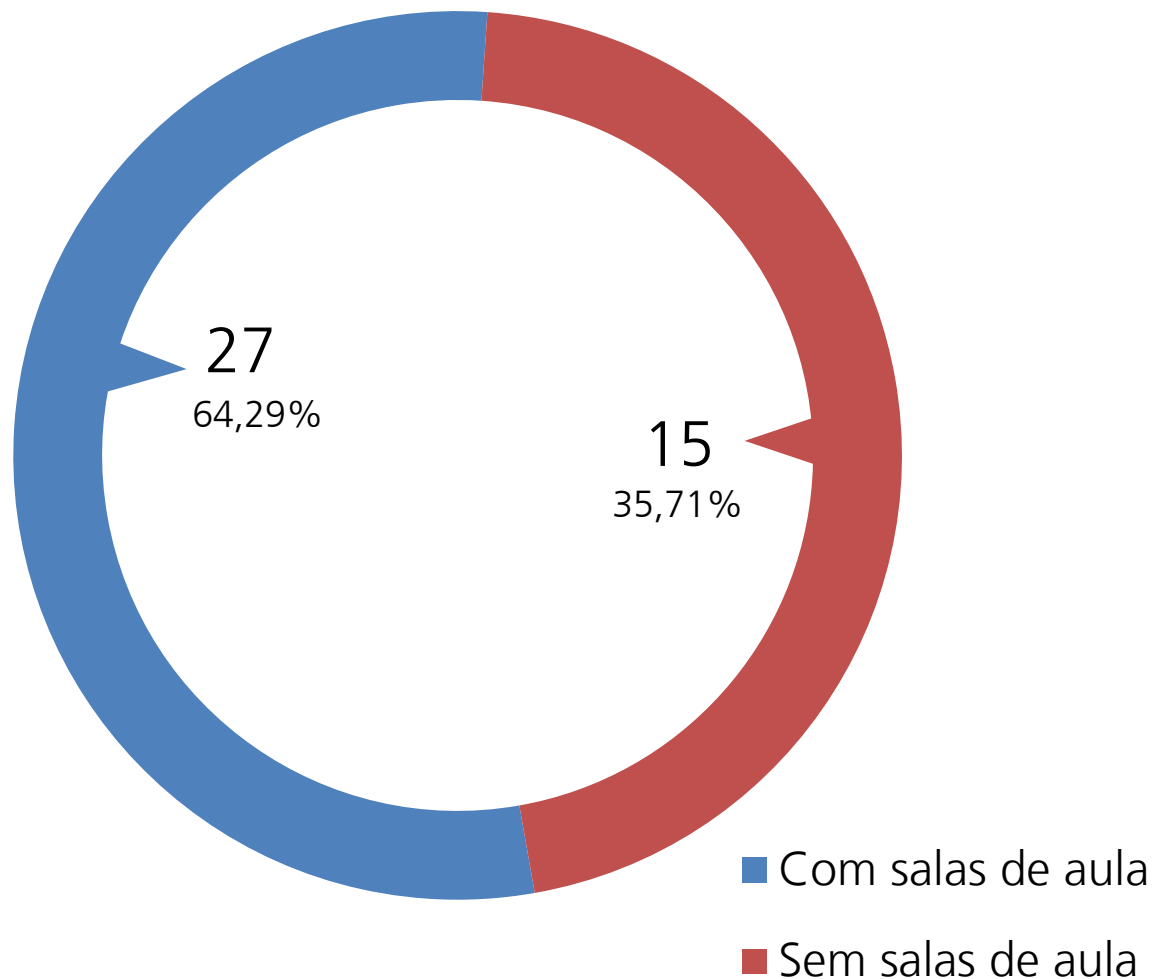


EDUCAÇÃO

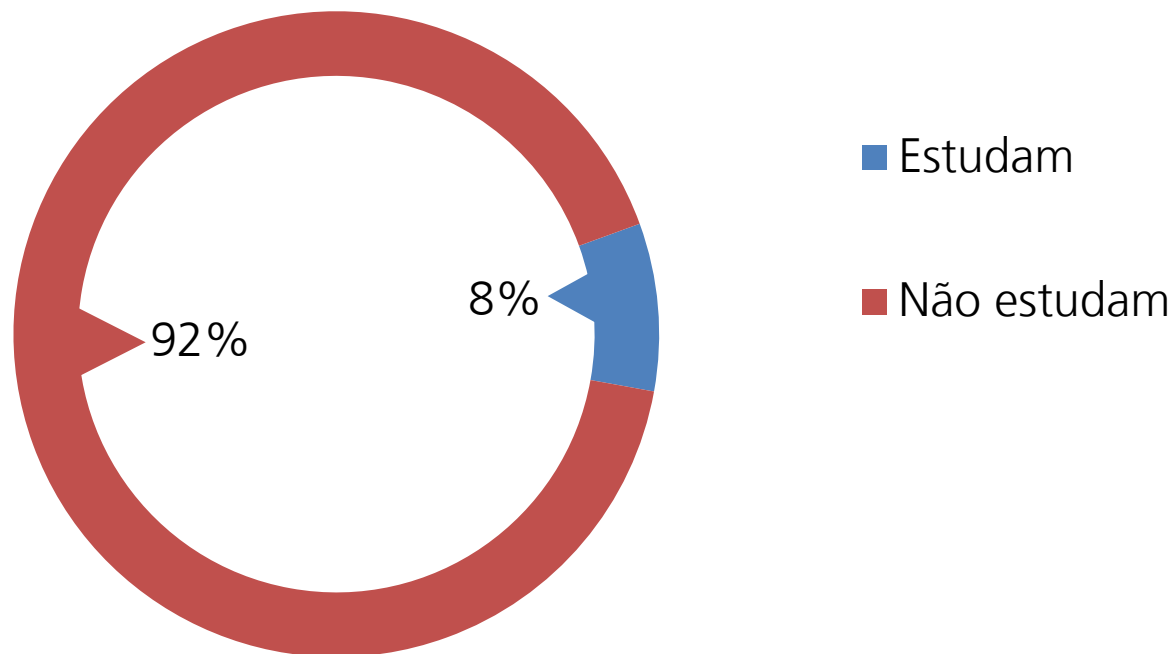




Unidades prisionais com salas de aula

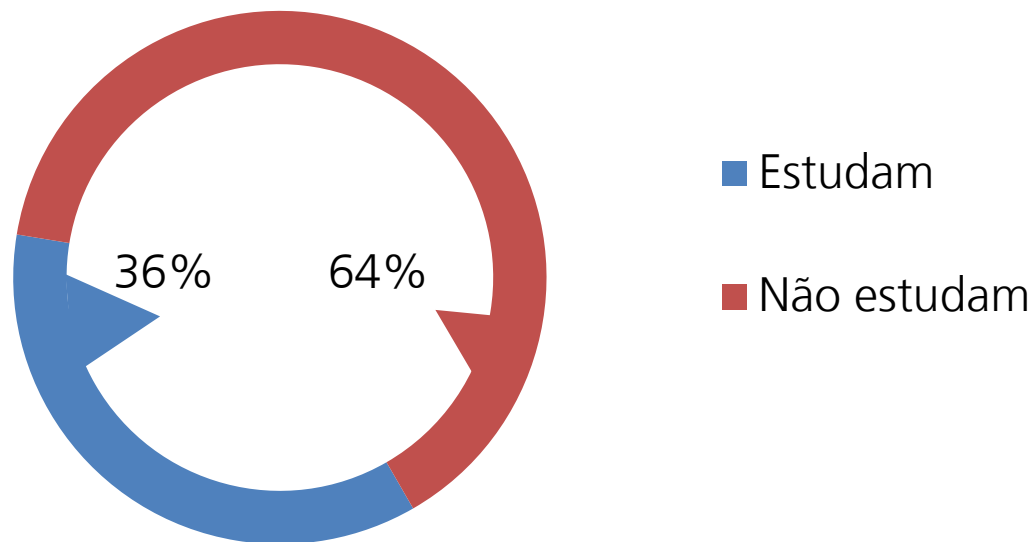


Inserção da população carcerária em atividades educacionais



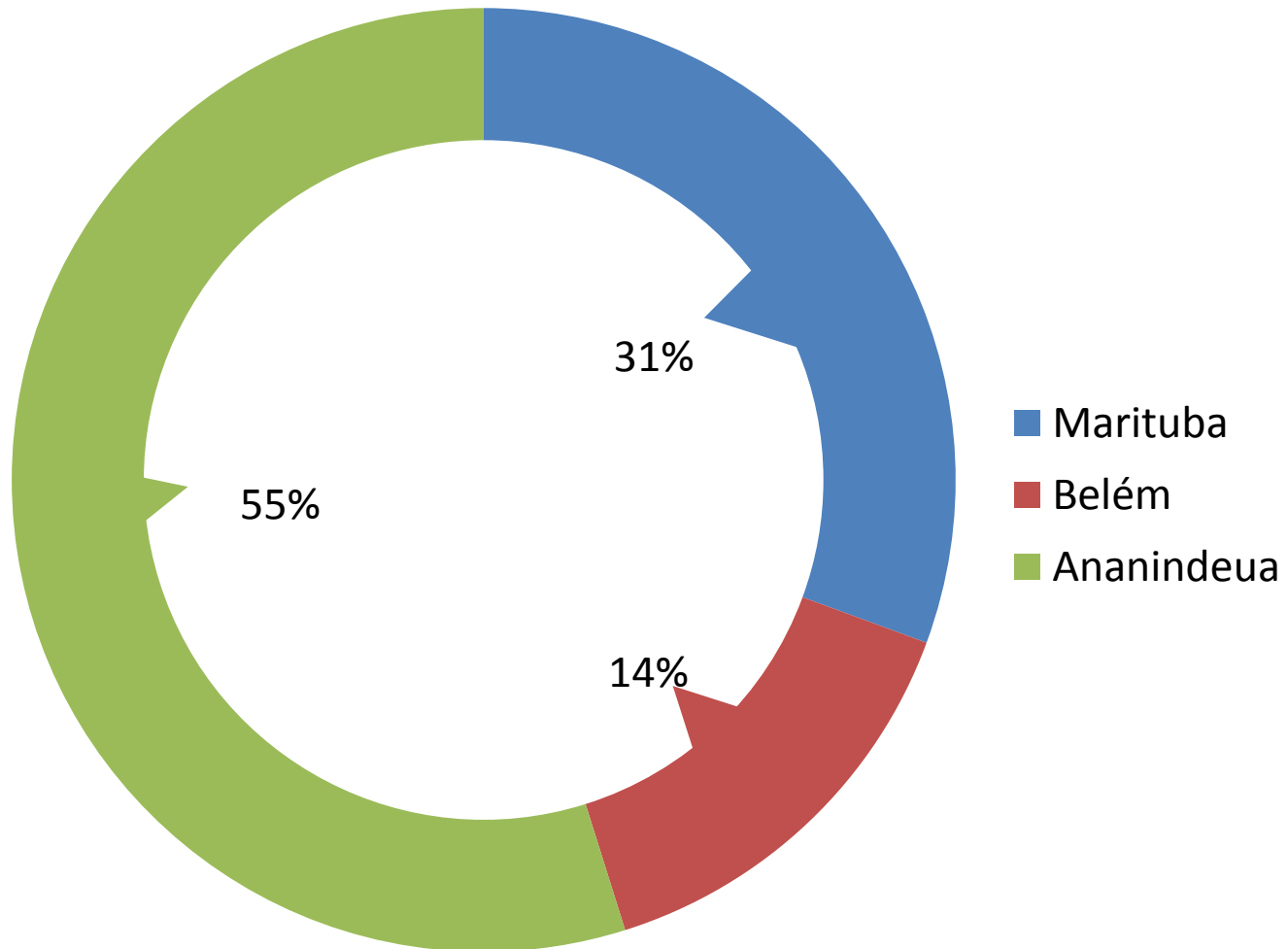
População carcerária total	10.514
Estudam	883
Não estudam	9.631

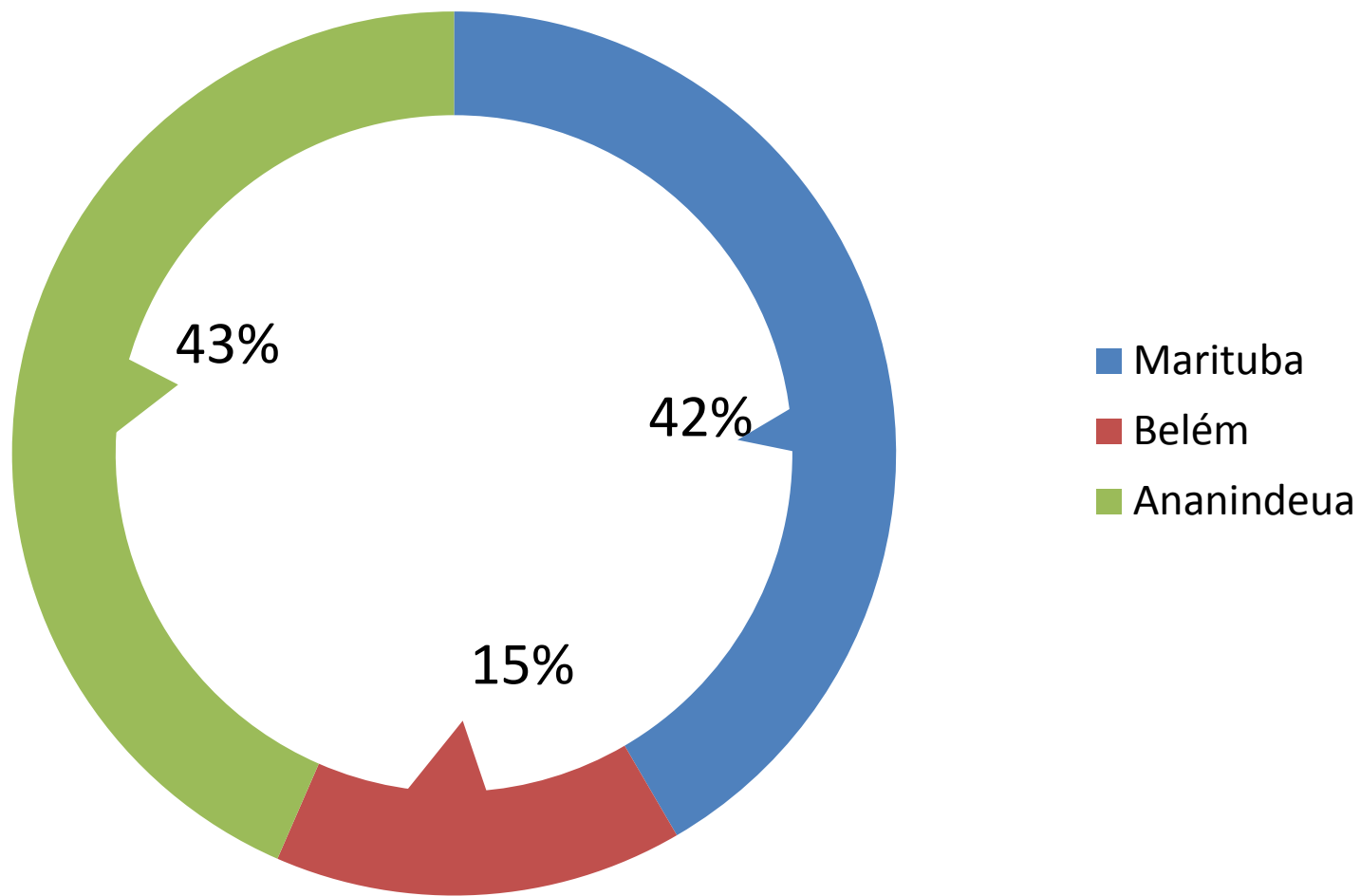
Inserção das mulheres encarceradas em atividades educacionais



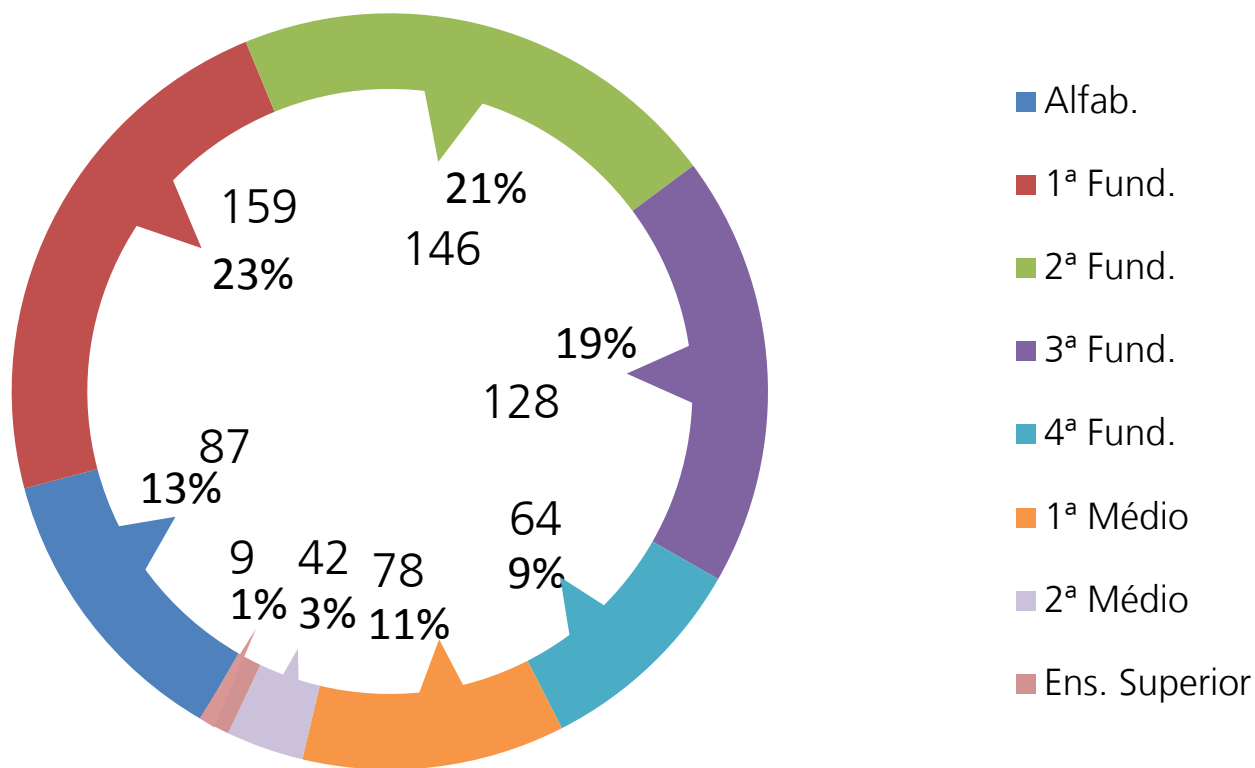
População carcerária feminina	671
Mulheres que não estudam	430
Mulheres que estudam	241
HCTP	19
CRRASHM	0
CRRAMA	35
CRRR	0
CRF	181
CRRR	0

1ª Região metropolitana





Nº de alunos matriculados por série/nível

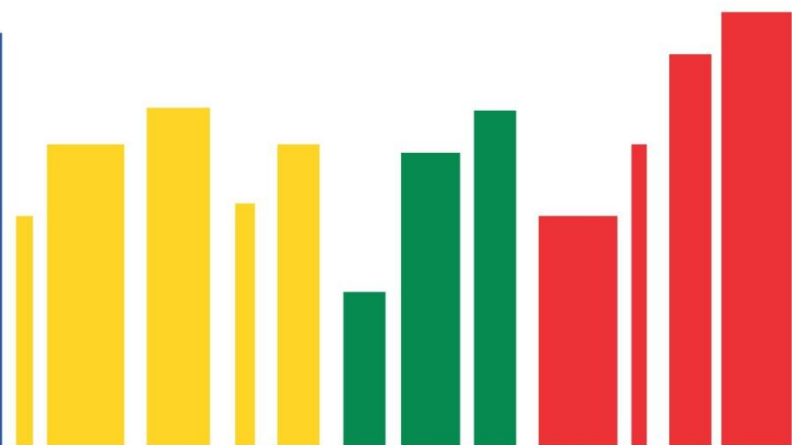


Quantidades de bibliotecas e livros nas unidades prisionais

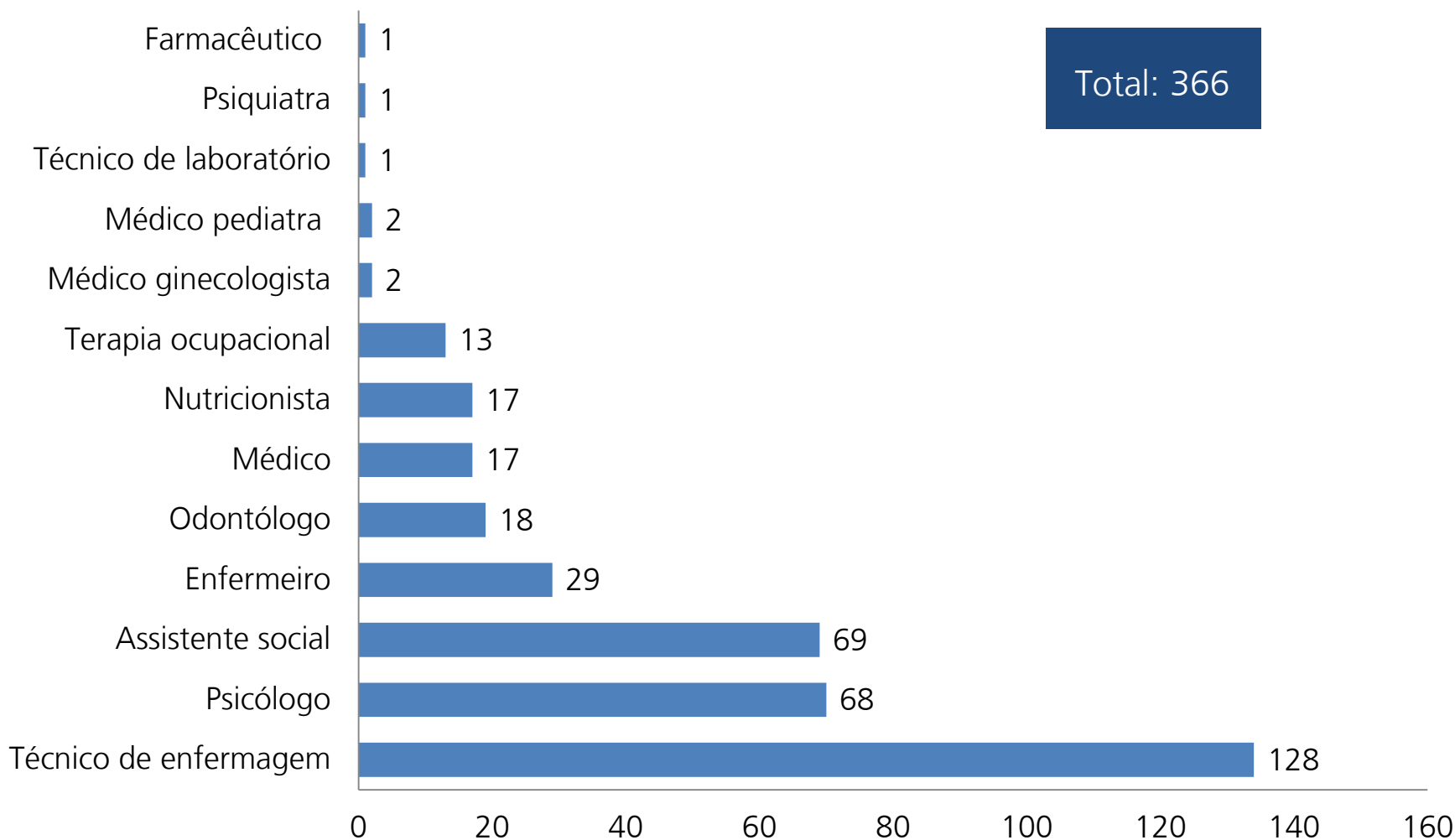


Município	Unidade Prisional	Quantidade de Bibliotecas	Quantidade de livros
Belém	CDPI	1	744
Belém	CA	1	350
Ananindeua	CRF	1	1.804
Abaetetuba	CRRAB	1	76
Marituba	PEM I	1	2.160
Marituba	PEM II	1	3.241
Marituba	PEM III	1	2.238
Santa Izabel	CRPP I	1	1.547
Santa Izabel	CRPP II	1	741
Santa Izabel	CPASI	1	1.709
Santa Izabel	HCTP	1	1.719
Capanema	CRRCAP	1	542
Total Geral			16.871

ASSISTÊNCIA À SAÚDE



Relação de servidores da divisão de saúde prisional - DSP



Atendimento de saúde



Quantidade	2013	Jan/14	Fev/14	Mar/14	Abr/14	Mai/14	Jun/14	Jul/14	Ago/14	Set/14	Out/14	Nov/14	Dez/14
Médico	6.902	637											
Enfermeiro	12.420	1.542											
Psicólogo	18.870	1.832											
Odontólogo	4.017	300											
Terapeuta ocupacional	2.883	264											
Técnico de enfermagem	182.695	15.939											
Serviço social - dsp	601	76											
Total	228.388	20.590											

Obs.: Soma de atendimento médico mensal - interno e extra-muro.

Procedimentos	2013	Jan/14	Fev/14	Mar/14	Abr/14	Mai/14	Jun/14	Jul/14	Ago/14	Set/14	Out/14	Nov/14	Dez/14
Externos (*)	5.309	537											
Internos (*)	228.196	20.590											
Total	233.505	21.127											

*Procedimentos Externos: saída de emergência, internação, consultas especializadas realizadas, procedimentos de todas as unidades prisionais.

**Procedimentos Internos: atendimentos de todos os profissionais (médico, odontólogo, terapeuta ocupacional, assistente social da DSP, enfermeiro e técnico de enfermagem) de saúde de todas as unidades prisionais.

Atendimento por programa de saúde



Ações (atendimentos)	2013	Jan/14	Fev/14	Mar/14	Abr/14	Mai/14	Jun/14	Jul/14	Ago/14	Set/14	Out/14	Nov/14	Dez/14
Mutirão	0	0											
Laboratorial - tb	1.542	0											
Tuberculose - tb	719	52											
Saúde mental	1.542	108											
Dst, hiv, hepatite	490	27											
Hipertensão – diabetes	2.528	227											
Hanseníase	172	19											
Ostomizados	197	14											
Necessidades especiais	86	2											
Total	7.276	449											

Atividades de odontologia – 2013/2014-01



Ações (atendimentos)		2013	Jan/14	Fev/14	Mar/14	Abr/14	Mai/14	Jun/14	Jul/14	Ago/14	Set/14	Out/14	Nov/14	Dez/14
Número de atendimentos		4.049	300											
Exame clínico		3.274	234											
Exame específico		56	24											
Tartarectomias		564	6											
Extrações		2.049	146											
Obturações	Resina	10	0											
	Amálgama	5	4											
Suturas		866	74											
Nº de anestésicos utilizados		3.730	334											
Curativos		827	20											
Remoções de suturas		476	41											
Injetáveis		233	10											
Medicamentos		10.715	902											
Total Geral		26.854	2.095											

Atividades	2013	Jan/14	Fev/14	Mar/14	Abr/14	Mai/14	Jun/14	Jul/14	Ago/14	Set/14	Out/14	Nov/14	Dez/14
Atendidos	TOTAL	TOTAL	TOTAL	TOTAL	TOTAL	TOTAL	TOTAL	TOTAL	TOTAL	TOTAL	TOTAL	TOTAL	TOTAL
Individual	18.921	1.832											
Grupal	960	191											
Atendimento Familiar	2.481	357											
Funcionários	350	41											
Total	22.712	2.421											

Atividades de psicologia – 2013/2014-01



Procedimentos	2013	Jan/14	Fev/14	Mar/14	Abr/14	Mai/14	Jun/14	Jul/14	Ago/14	Set/14	Out/14	Nov/14	Dez/14
Av.Inici/Triagem	8.388	1.064											
Anamneses	2.256	196											
Dinâm.Grupo	180	35											
Teste Psicológico	66	147											
Escut./Acons.Psic.	8.216	408											
Estudo de Caso	547	24											
Coleta de dados complem.	3.783	345											
Palestra	109	1											
Oficinas	39	43											
Acomp.Psicoterapêutico	2.583	181											
Acomp.consulta externa	157	23											
Total	26.324	2.467											

Atividades de terapia ocupacional – 2013/2014-01



Nº de Atendidos	2013	Jan/14	Fev/14	Mar/14	Abr/14	Mai/14	Jun/14	Jul/14	Ago/14	Set/14	Out/14	Nov/14	Dez/14
Acompanhamento Individual	2.794	264											
Acompanhamento e Encaminhamento a Educação	100	0											
Atendimento em Grupo	29	3											
Atendimento Individual	721	75											
Atendimento Psiquiátrico	405	0											
Atendimento em Reabilitação Físico-Funcional	124	0											
Atendimento Familiar e/ou orientação familiar	341	1											
Total	4.514	343											

Atividades de terapia ocupacional – 2013/2014-01



Nº de Procedimentos	2013	Jan/14	Fev/14	Mar/14	Abr/14	Mai/14	Jun/14	Jul/14	Ago/14	Set/14	Out/14	Nov/14	Dez/14
Triagens	1.447	125											
Avaliação Técnica	1.338	62											
Grupo Terapêutico	35	1											
Oficina Terapêutica	73	0											
Atividades Culturais	12	0											
Total	2.905	188											

	2013	Jan/14	Fev/14	Mar/14	Abr/14	Mai/14	Jun/14	Jul/14	Ago/14	Set/14	Out/14	Nov/14	Dez/14
Consultas médicas internas	6.902	637											
Consultas médicas externas	2.447	279											
Total	9.349	916											

Atividades de enfermagem – 2013/2014-01



	2013	JAN/14	FEV/14	MAR/14	ABR/14	MAI/14	JUN/14	JUL/14	AGO/14	SET/14	OUT/14	NOV/14	DEZ/14
Verificação de Sinais Vitais	25.962	3.316											
Curativos	16.760	1.752											
Auxilio de Pequenas Cirurgias	1.652	261											
Nebulização	1.964	235											
Retirada de Pontos	1.804	169											
TOTAL	48.142	5.733											

Atividades de técnica de enfermagem – 2013/2014-01



	2013	Jan/14	Fev/14	Mar/14	Abr/14	Mai/14	Jun/14	Jul/14	Ago/14	Set/14	Out/14	Nov/14	Dez/14
1ª VEZ	38.096	4.873											
Retorno	144.599	11.066											
Total	182.695	15.939											

ASSISTÊNCIA INTEGRADA



Quantidade de pessoas atendidas



PÚBLICO	2013	Janeiro	Jan/Jan
Preso	45.080	3.968	3.968
Egresso	907	89	89
Monitorado Eletronicamente	...	16	16
Familiar	27.317	2.329	2.329
TOTAL	73.304	6.402	6.402

FONTE: SUSIPE/JANEIRO 2014

Encaminhamento para Redes de Serviços



REDE DE SERVIÇOS	2013	JANEIRO					Jan/Jan
		Preso	Egresso	Monitorado Eletronicamente	Familiar	Total	
ASSISTÊNCIA (CRAS, CREAS, SEJUDH, Cartórios, Programas de Renda Mínima etc)	2.150	24	2	0	66	92	92
JUSTIÇA (Defensoria, Ministério Público, VEP, Tribunal etc)	2.178	85	5	0	105	195	195
SAÚDE (SESPA, SESMA, Unidades de Saúde etc)	988	21	18	0	36	75	75
EDUCAÇÃO (SEDUC, SEMEC, Escolas etc.)	722	10	8	0	28	46	46
PREVIDÊNCIA (INSS)	1268	24	0	0	58	82	82
TOTAL	7.306	164	33	0	293	490	490

FONTE: SUSIPE/JANEIRO 2014

Documentação Civil Viabilizada



Documentação	2013	JANEIRO					Jan/Jan
		Preso	Egresso	Monitorado Eletronicamente	Familiar	Total	
RG	1.037	60	9	0	14	83	106
Certidão de Nascimento	1.041	8	3	0	33	44	80
CTPS	274	10	4	0	6	20	30
CPF	378	38	4	0	3	45	52
NIT	44	10	2	0	0	12	14
Título Eleitoral	287	17	12	0	2	31	45
TOTAL	3.061	143	34	0	58	235	327

FONTE: SUSIPE/JANEIRO 2014

Encaminhamentos para Auxílios e Benefícios



DESCRIÇÃO	2013	Janeiro	Jan/Jan
Encaminhamento para Aux. Reclusão	997	80	80
Encaminhamento Para Fábrica Esperança	93	2	2
Encaminhamento Para Cursos	188	9	9
Auxílios Funerários	18	4	4
Doação ao Público Alvo	517	44	44
Visitas Homoafetivas	146	6	6
TOTAL	1.959	145	145

FONTE: SUSIPE/JANEIRO 2014

DESCRIÇÃO	Número de Grupo Religioso Cadastrado	Número de Presos que Receberam Assistência Religiosa
Região Metropolitana	10	1.106
Região do Interior	4	1.312
TOTAL	14	2.418

ESCOLA DE ADMINISTRAÇÃO PENITENCIÁRIA

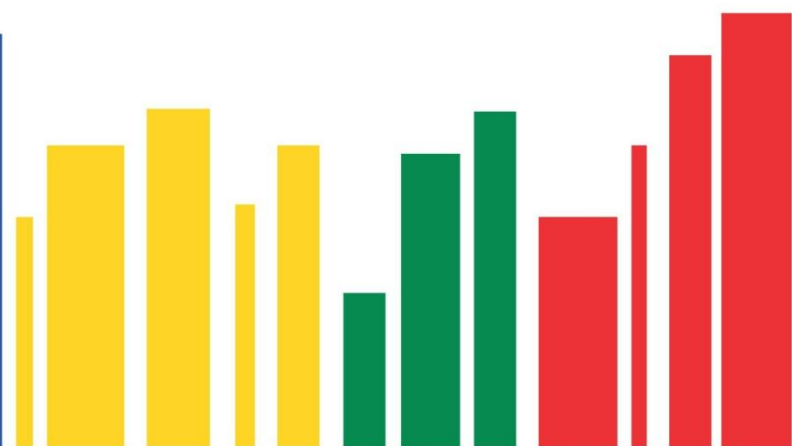


Relatório de atividades da escola de administração penitenciária



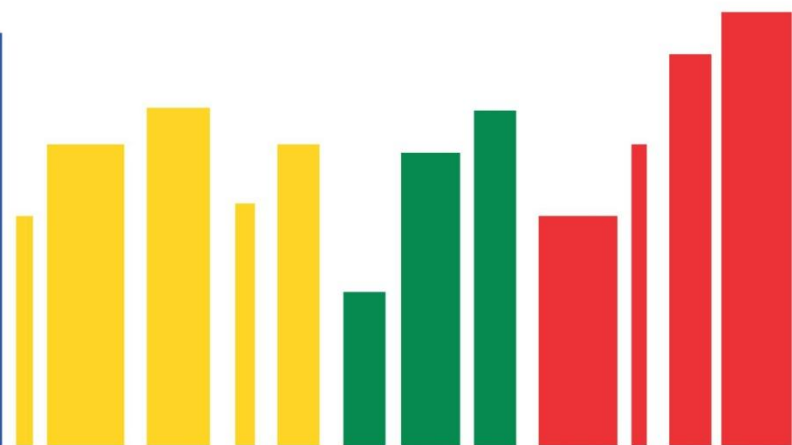
Cursos	Período	Qtd	Público alvo
INFORMATICA APLICADA	20 A 31/01/2014	12	Servidores do Sistema Penitenciário do Estado do Pará
TOTAL		12	-

ATENDIMENTO AO SERVIDOR

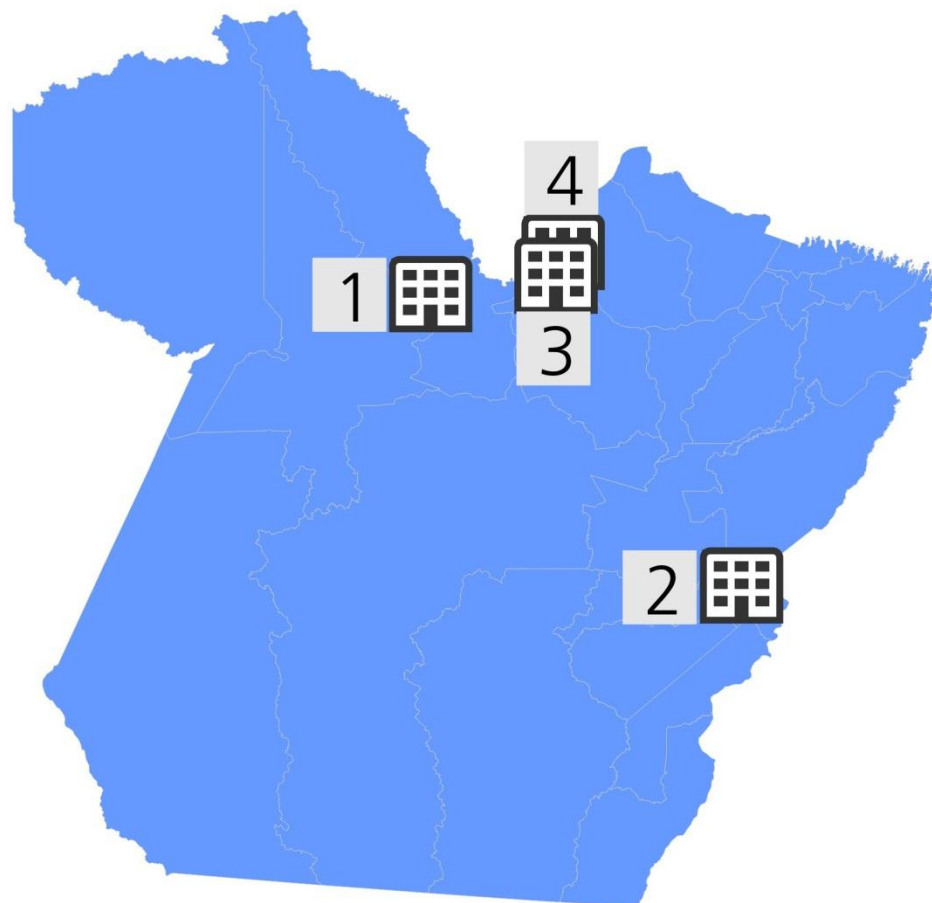


Especialidade	Número de atendimentos
Atendimento em Psicologia no consultório da DAS/Atendimento Domiciliar e Hospitalar	55
Atendimento em Serviço Social no consultório da DAS/Atendimento Domiciliar e Hospitalar	18
Atendimento Médico no consultório da DAS	2
Atendimento em Nutrição no consultório da DAS/Atendimento Domiciliar e Hospitalar	4
Atendimento para verificação de Pressão Arterial no consultório da DAS	13
Atendimento Médico - atestados recebidos e visados	197
Atendimento no Programa Cheque Moradia	52
Ação de Saúde - Comando Médico - IASEP Móvel/Médico/Odonto/Fonoaud.	362
Ação de Saúde - Comando Médico - Atendimento para Verificação de Glicemia/P.A. e Nutrição em Ação de Saúde	322
Total	1.025

INVESTIMENTOS NO SISTEMA PENITENCIÁRIO PARAENSE



Obras em andamento



Construção do Centro de Reeducação Masculino de Santarém
Investimento: R\$ 4.195.477,68
Vagas: 316
Regime: Fechado
Andamento: 91,94%
Previsão de entrega: Maio/2014

1

Construção do Centro de Reeducação Feminino de Marabá
Investimento: R\$ 4.189.080,56
Vagas: 86
Regime: Fechado
Andamento: 85,12%
Previsão de entrega: Maio/2014

2

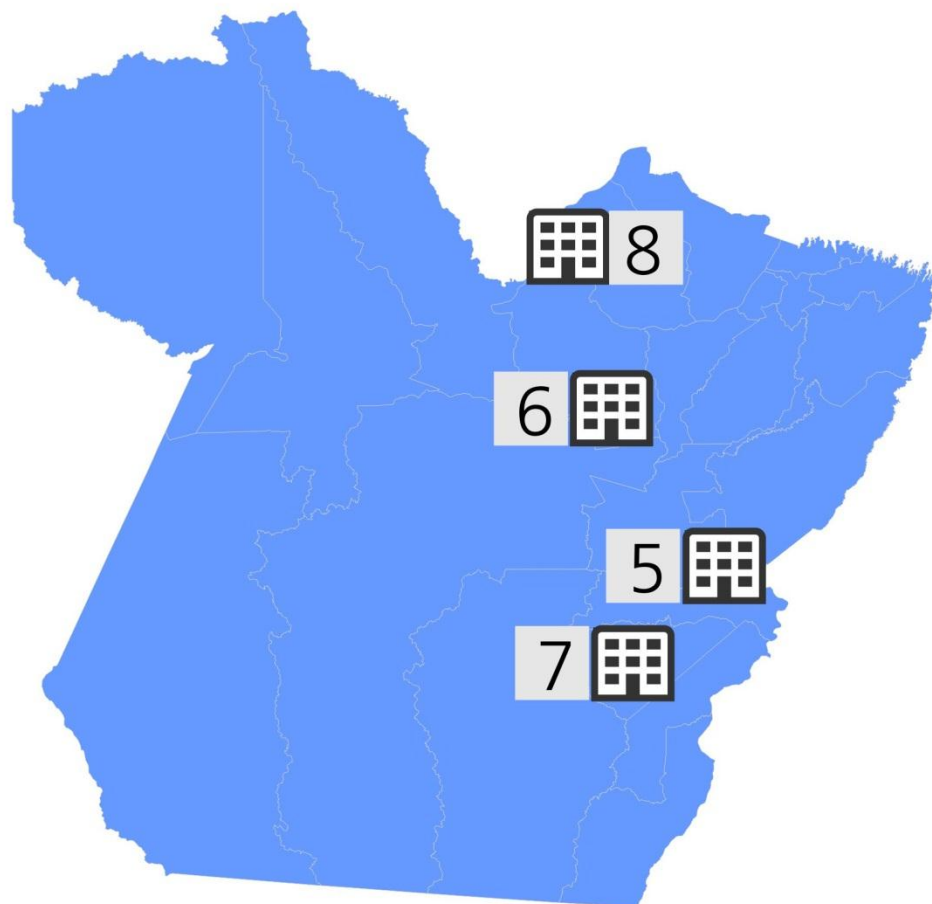
CTM 4 – Sta. Izabel
Investimento: R\$ 3.445.373,74
Vagas: 292
Regime: Provisório
Andamento: 56,20%
Previsão de entrega: Agosto/2014

3

Construção da Central de Triagem III - Masculina– Sta. Izabel
Investimento: R\$ 3.245.937,20
Vagas: 316
Regime: Provisório
Andamento: 73,60%
Previsão de entrega: Junho/2014

4

Obras em andamento



Construção da Central de Triagem – Masculina – Marabá
Investimento: R\$ 4.061.577,11
Vagas: 292
Regime: Fechado
Andamento: 93,10%
Previsão de entrega: Maio/2014

5

Construção da Cadeia Pública – Masculina – Tomé-Açu
Investimento: R\$ 3.432.617,94
Vagas: 316
Regime: provisório
Andamento: 31,52%
Previsão de entrega: Fevereiro/2015

6

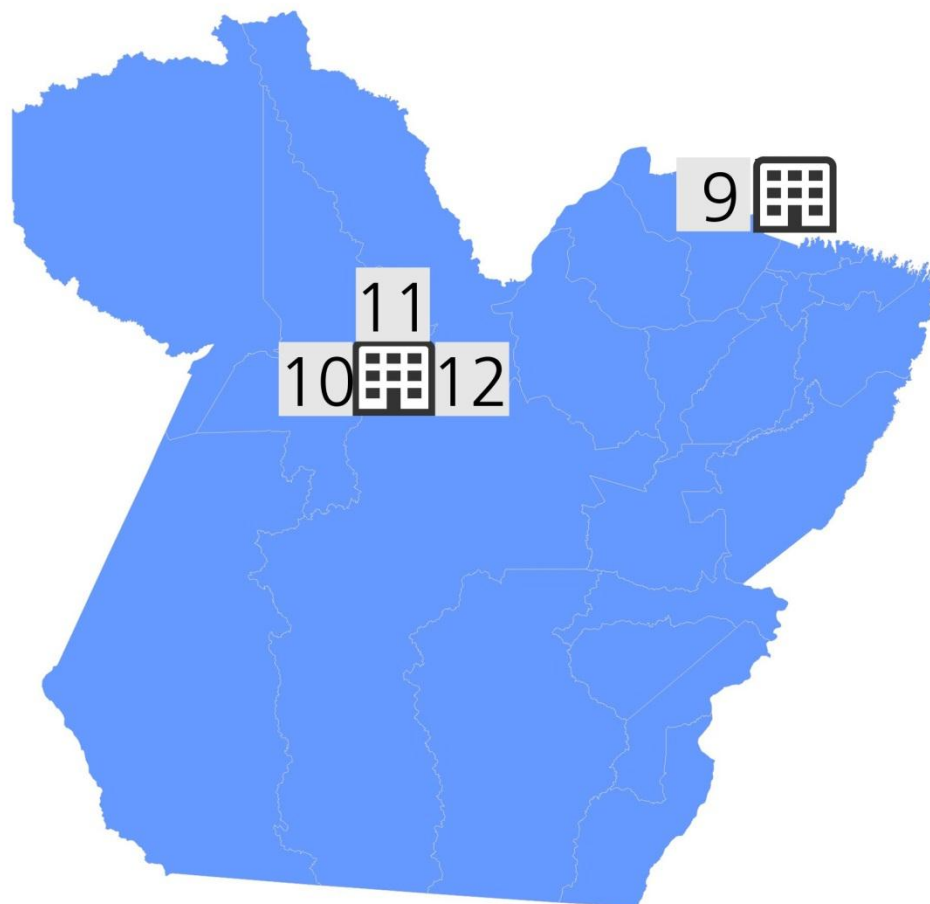
Construção da Cadeia Pública – Masculina – Parauapebas
Investimento: R\$ 4.508.356,09
Vagas: 306
Regime: Provisório
Andamento: 31,68%

7

Construção da Cadeia Pública Jovens-Adultos / DEPEN - Santa Izabel
Investimento: R\$ 14.712.406,53
Vagas: 603
Regime: Provisório
Andamento: 1,40%
Previsão de entrega: Fevereiro/2015

8

Obras em andamento



Construção de Módulo - Semiaberto - Bragança

9

Investimento: R\$ 613.310,73

Vagas: 62

Regime: Semiaberto

Andamento: 80,90%

Previsão de entrega: Abril/2014

Construção do Centro de Recuperação Masculino em Vitória do Xingu-NESA

10

Investimento: R\$ 9.207.846,42

Vagas: 306

Regime: Fechado

Andamento: 2%

Previsão de entrega: Março/2015

Construção do Centro de Reeducação Feminino de Vitória do Xingu-NESA

11

Investimento: R\$ 7.777.453,54

Vagas: 105

Regime: Fechado

Andamento: 2%

Previsão de entrega: Março/2015

Construção da Colônia Industrial de Vitória do Xingu - NESA

12

Investimento: R\$ 8.014.685,86

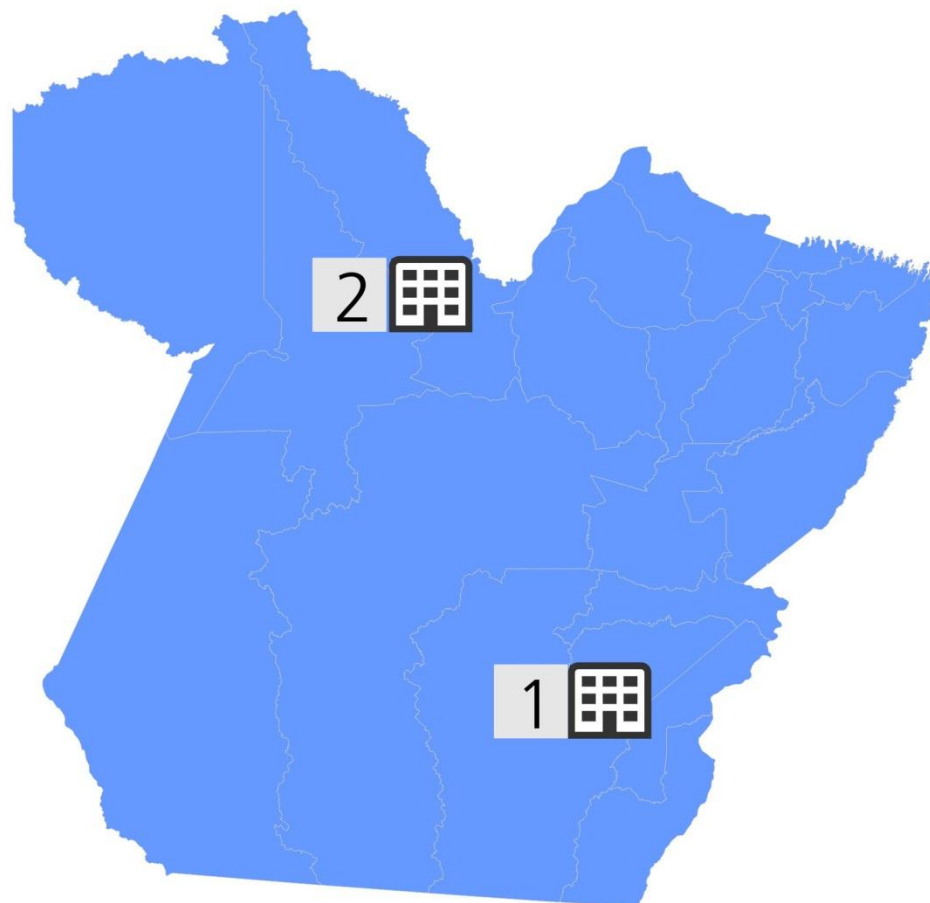
Vagas: 201

Regime: Semiaberto

Andamento: 2%

Previsão de entrega: Março/2015

Obras aguardando nova licitação



Construção do Centro de Recuperação Masculino de São Félix do Xingu

Investimento: R\$ 2.720.481,93

Vagas: 128

Regime: Fechado

Andamento: 26,03%

Situação: Em novo processo licitatório

1

Construção do Centro de Reeducação Feminino de Santarém

Investimento: R\$ 3.326.572,72

Vagas: 86

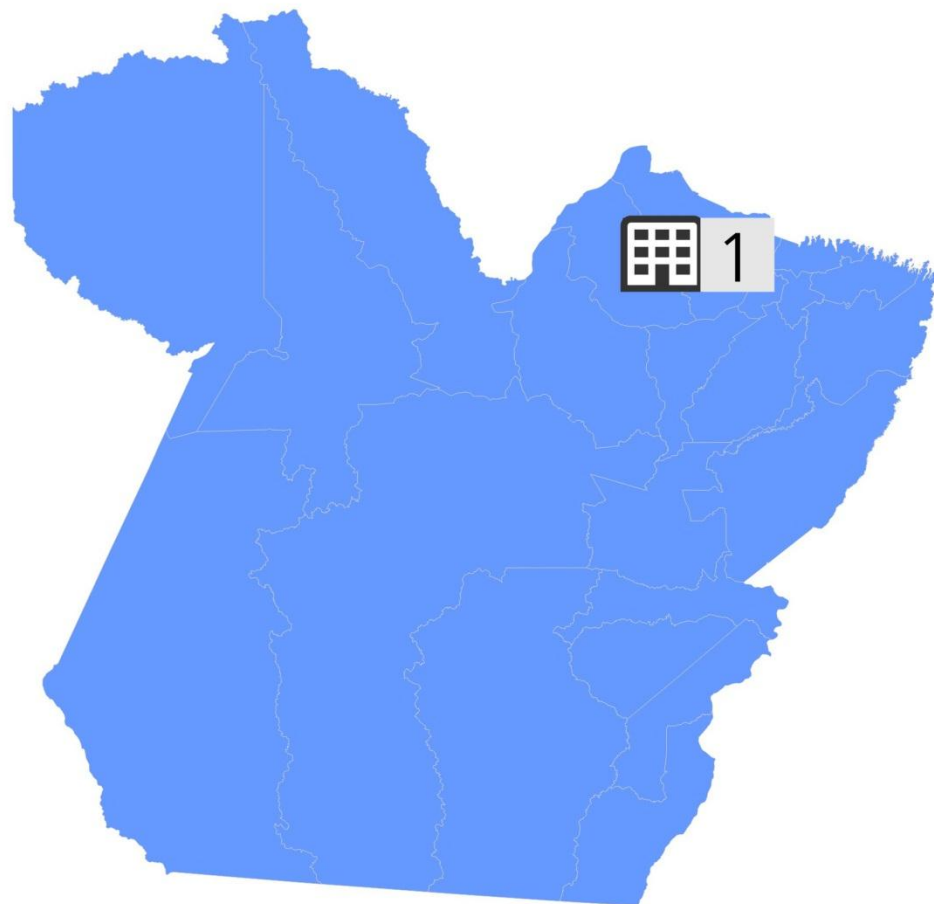
Regime: Fechado

Andamento: 58,72%

Situação: Em novo processo licitatório

2

Obras aguardando autorização para início



**Construção da nova Central de
Triagem - Abaetetuba**

Investimento: R\$ 6.304.422,86

Vagas: 306

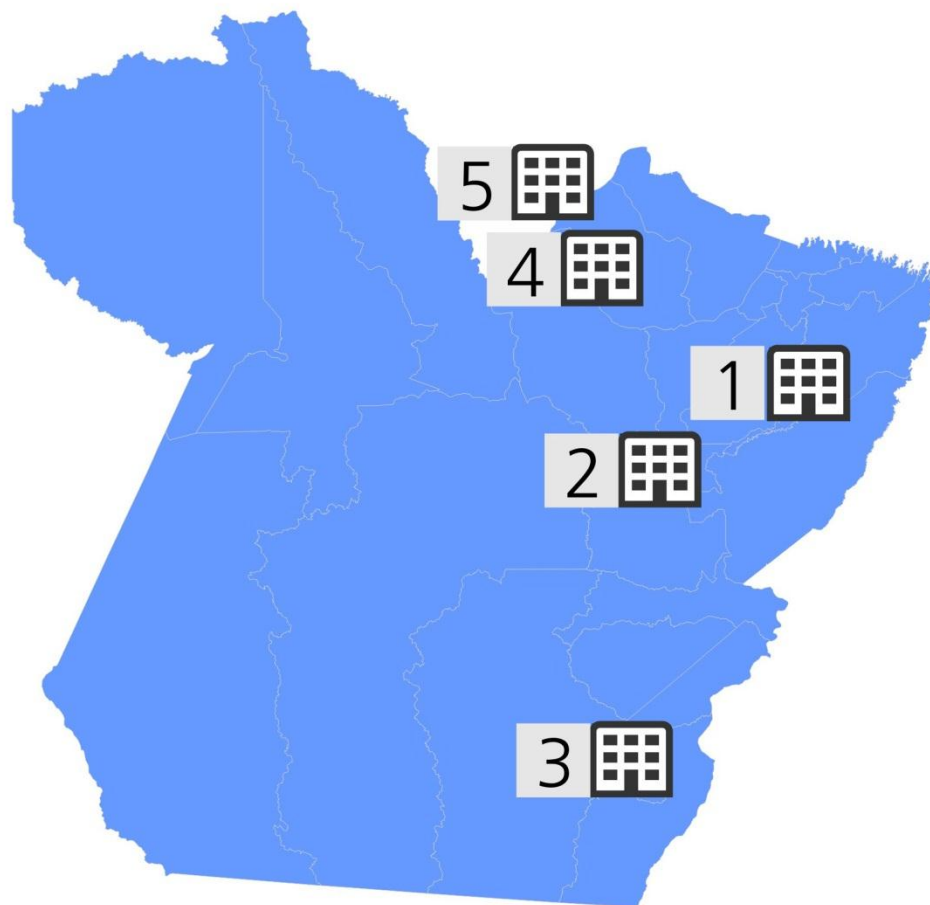
Regime: Fechado

Situação: Aguardando autorização para
início

1



Obras aguardando processo licitatório



Construção da nova Central de Triagem - Paragominas
Investimento: R\$ 6.887.277,88
Vagas: 306
Regime: Fechado
Situação: Aguardando licitação

1

Construção da nova Central de Triagem - Tucuruí
Investimento: R\$ 6.813.809,03
Vagas: 210
Regime: Fechado
Situação: Aguardando licitação

2

Construção da Cadeia Pública Masculina - Redenção
Investimento: R\$ 7.239.742,96
Vagas: 306
Regime: Fechado
Situação: Aguardando liberação do BNDES

3

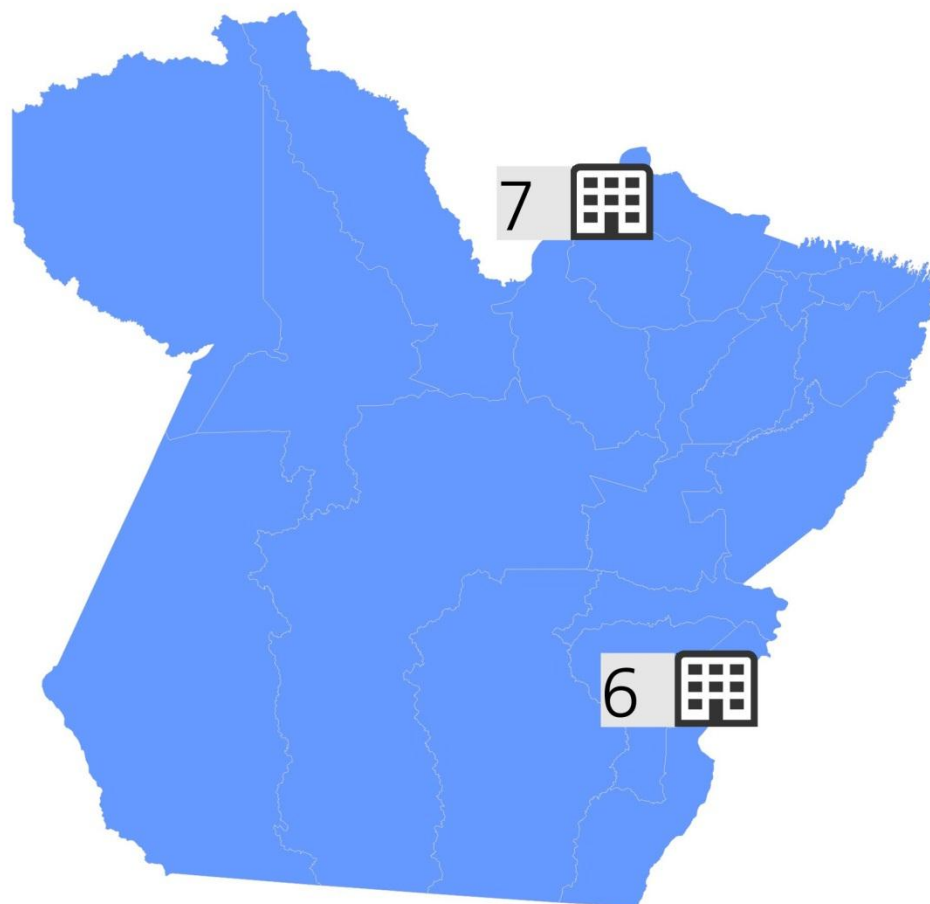
Construção do Centro de Reeducação Feminino - Marituba
Investimento: R\$ 7.239.742,96
Vagas: 306
Regime: Fechado
Situação: Aguardando liberação do BNDES

4

Construção da Cadeia Pública Masculina - Salvaterra / BNDS
Investimento: R\$ 7.239.742,96
Vagas: 306
Regime: Fechado
Situação: Aguardando liberação do BNDES

5

Obras aguardando processo licitatório



Construção da Cadeia Pública Masculina – Conceição do Araguaia

6

Investimento: R\$ 7.239.742,96

Vagas: 306

Regime: Fechado

Situação: Aguardando liberação do BNDES

Construção da Cadeia Pública Masculina – Vigia

7

Investimento: R\$ 7.239.742,96

Vagas: 306

Regime: Fechado

Situação: Aguardando liberação do
BNDES

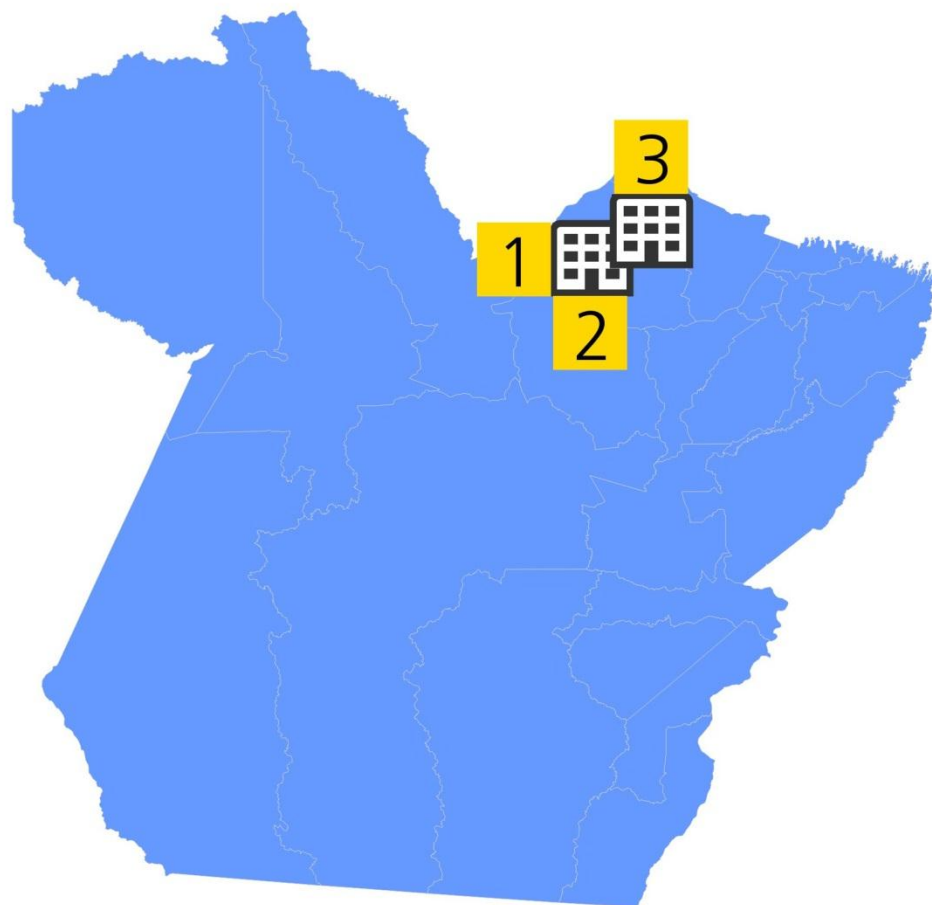
Investimentos e Vagas 2011-2014

TOTAL

Investimento: R\$ 173.279.492,56

**Vagas (obras entregues, em
execução e previstas):** 6.589

Obras complementares



Centro de Reeducação Feminino
Investimento: R\$ 693.781,61
Objeto: Construção de berçário com 12 leitos
Andamento: 77,18%
Previsão de entrega: Junho/2014

1

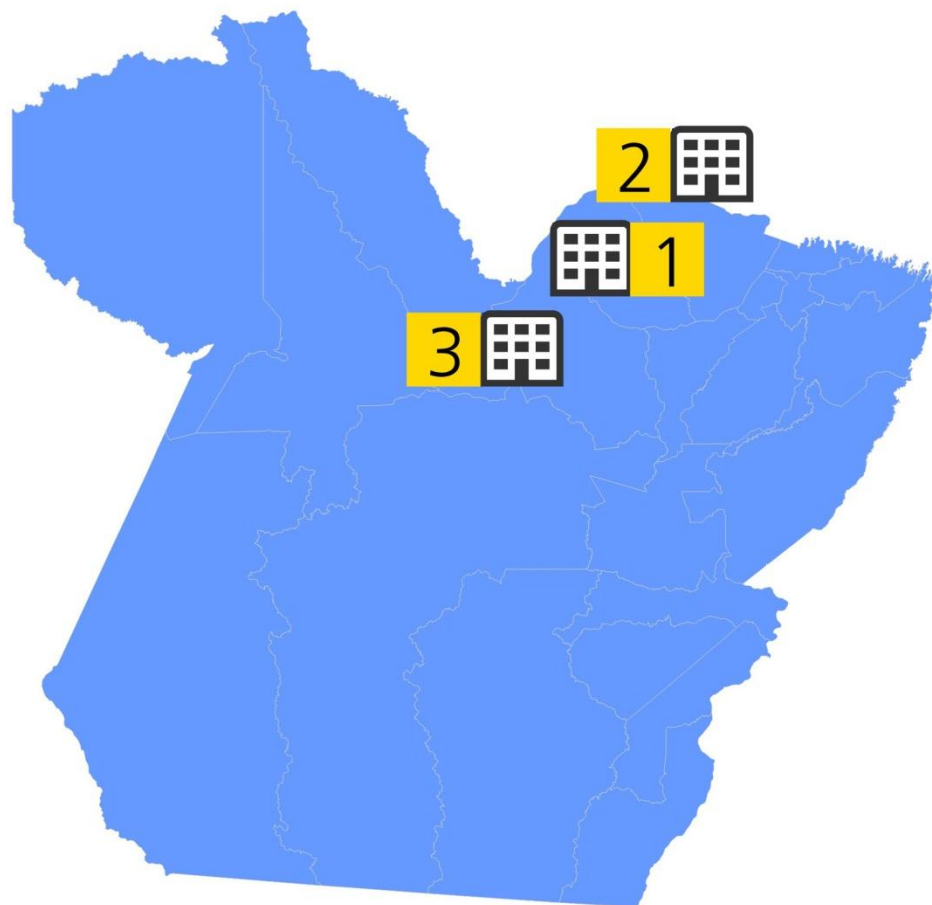
Centro de Reeducação Feminino
Investimento: R\$ 20.000
Objeto: Implantação da Unidade Materno Infantil
Situação: concluído

2

Complexo Penitenciário de Santa Izabel
Investimento: R\$ 1.859.023,75
Objeto: Reforma e ampliação de cerca perimetral e da guarita de controle de acesso ao complexo
Andamento: 87,84%
Previsão de entrega: Maio/2014

3

Reformas em geral



Centro de Reeducação Feminino

Investimento: R\$ 147.895,90

Objeto: Construção de Estação de Tratamento de Esgoto

Andamento: 89%

Previsão de entrega: Abril/2014

1

Centro de Recuperação de Bragança

Investimento: R\$ 108.778,72

Objeto: Reforma Hidrossanitária e das instalações elétricas

Situação: concluída

2

Centro de Recuperação de Mocajuba

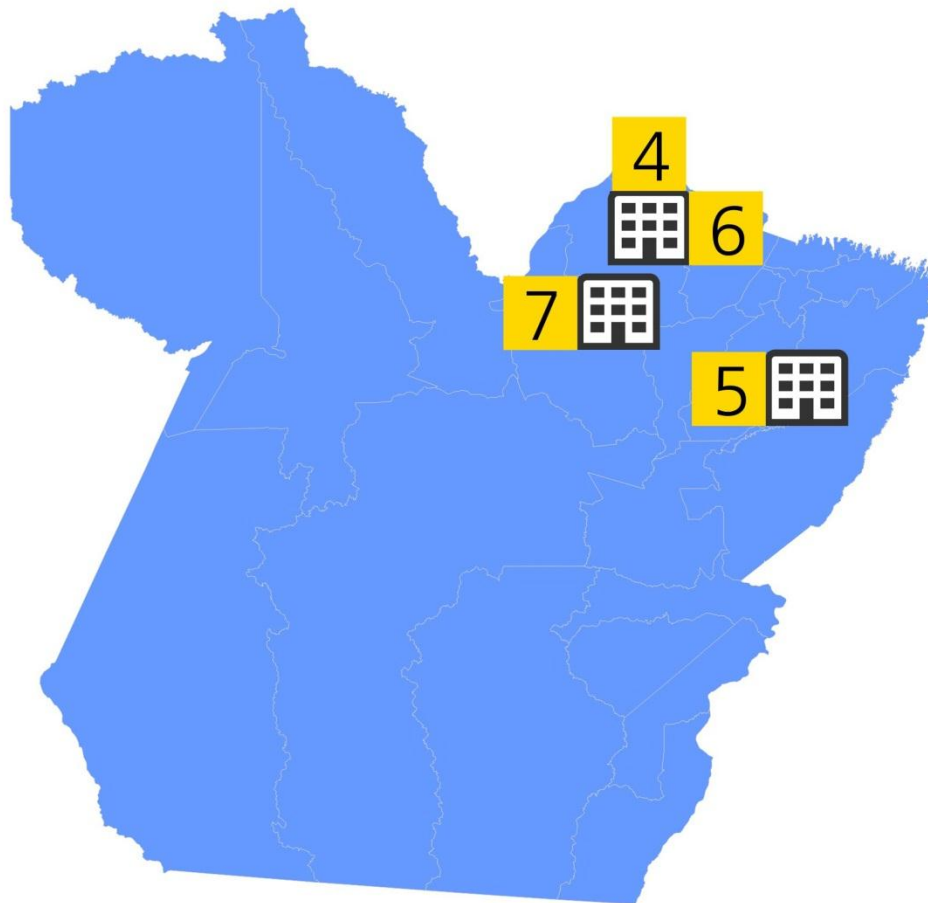
Investimento: R\$ 187.068,07

Objeto: Reforma Predial e Readequação/Ampliação do Sistema de Efluentes Composto de um Filtro Anaeróbico, mais um Sumidouro

Situação: Concluída

3

Reformas em geral



Colônia Penal Agrícola de Santa Izabel
Investimento: R\$ 146.025,42
Objeto: Reforma do Bloco Pedagógico
Situação: Concluída

4

Centro de Recuperação de Paragominas
Investimento: R\$ 142.307,90
Objeto: Construção de Muralha
Situação: Concluída

5

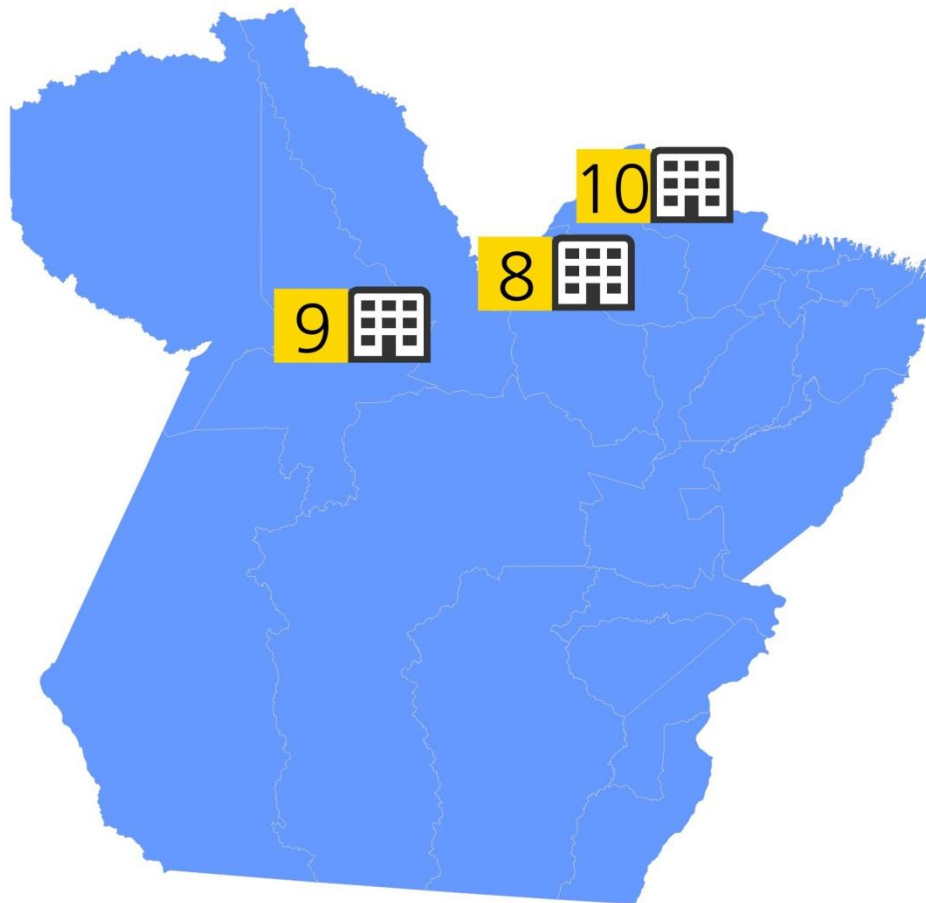
Colônia Penal Agrícola de Santa Izabel
Investimento: R\$ 103.567,50
Objeto: Construção do Poço Artesiano e Subestação
Situação: Concluída

6

Centro de Reeducação Feminino - Ananindeua
Investimento: R\$ 120.568,53
Objeto: Reforma e Ampliação - Quartel do Corpo da Guarda - PM
Situação: Concluída

7

Reformas em geral



Prédio Anexo – Sede SUSIPE

Investimento: R\$ 83.912,14

Objeto: Construção de Subestação
Aérea- Prédio Anexo

Situação: concluída

8

Centro de Recuperação Silvio Hall de Moura – Santarém

Investimento: R\$ 426.064,00

Objeto: Reforma da Cobertura, das
Instalações Elétricas e Hidrossanitárias do
CRASHM

Situação: concluída

9

Complexo Penitenciário de Santa Izabel - CRPP I

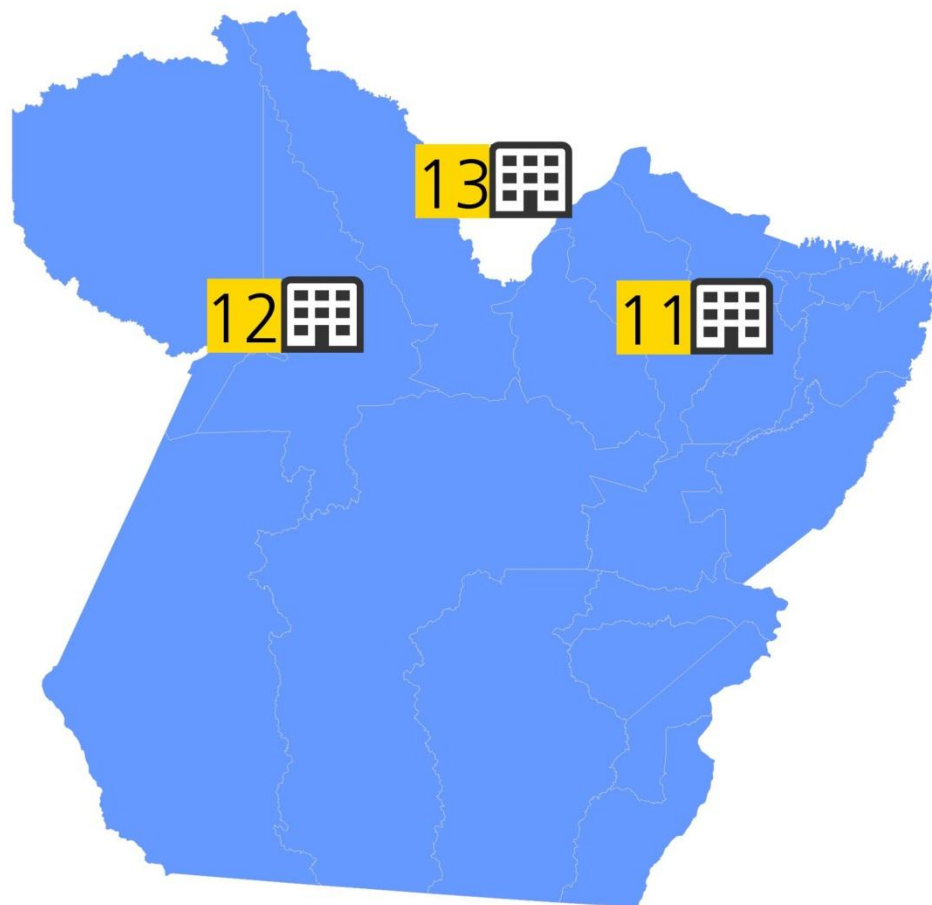
Investimento: R\$ 91.984,92

Objeto: Sistema de Abastecimento de
Água no CRPP I

Situação: concluída

10

Reformas em geral

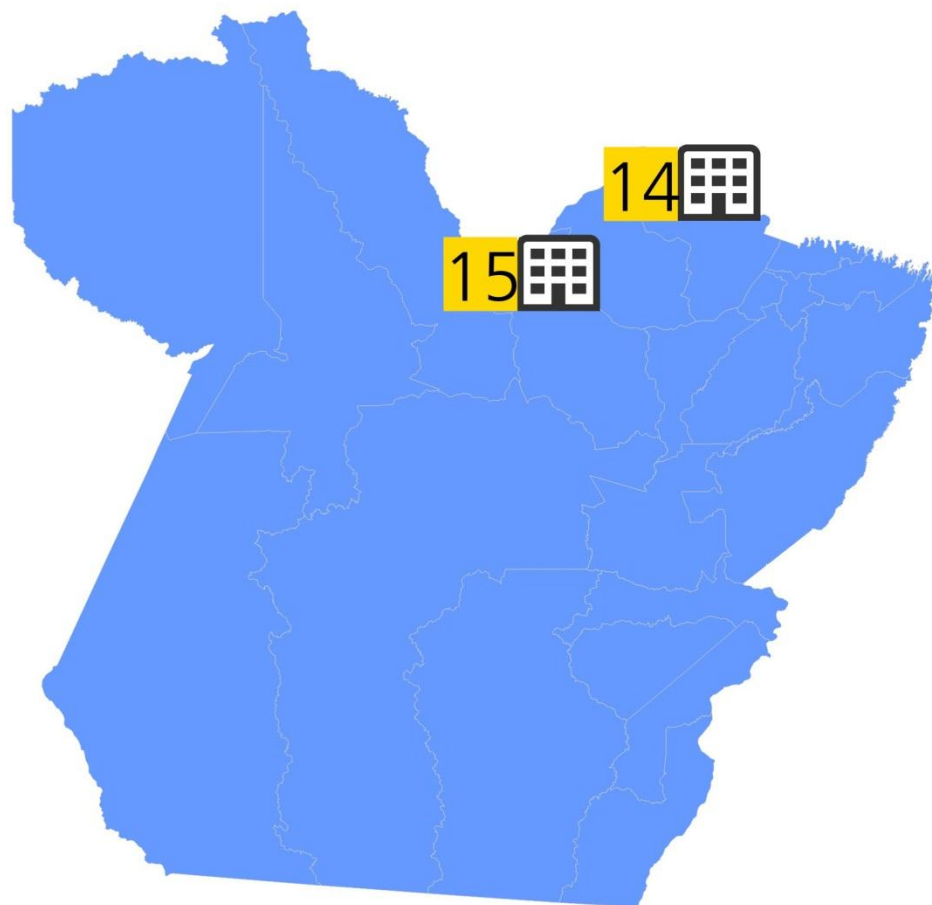


Centro de Recuperação de Tomé Açu 11
Investimento: R\$ 141.501,06
Objeto: Construção da muralha do Centro de Recuperação de Tomé-Açu
Situação: concluída

Centro de Recuperação de Santarém 12
Investimento: R\$ 147.763,29
Objeto: Reforma de Espaço Físico
Situação: concluída

CR Penitenciário do Pará II - St^a Izabel do Pará 13
Investimento: R\$ 98.000,93
Objeto: Reforma da Muralha do CRPP II
Situação: em execução

Reformas em geral



Centro de Reeducação Feminino Ananindeua

14

Investimento: R\$ 149.587,34

Objeto: Reforma e Revitalização do Espaço - CRF

Situação: em execução

Colônia Penal Agrícola de Santa Izabel do Pará

15

Investimento: R\$ 4.195.477,68

Objeto: Reforma dos Alojamentos

Situação: em execução

Reformas em geral

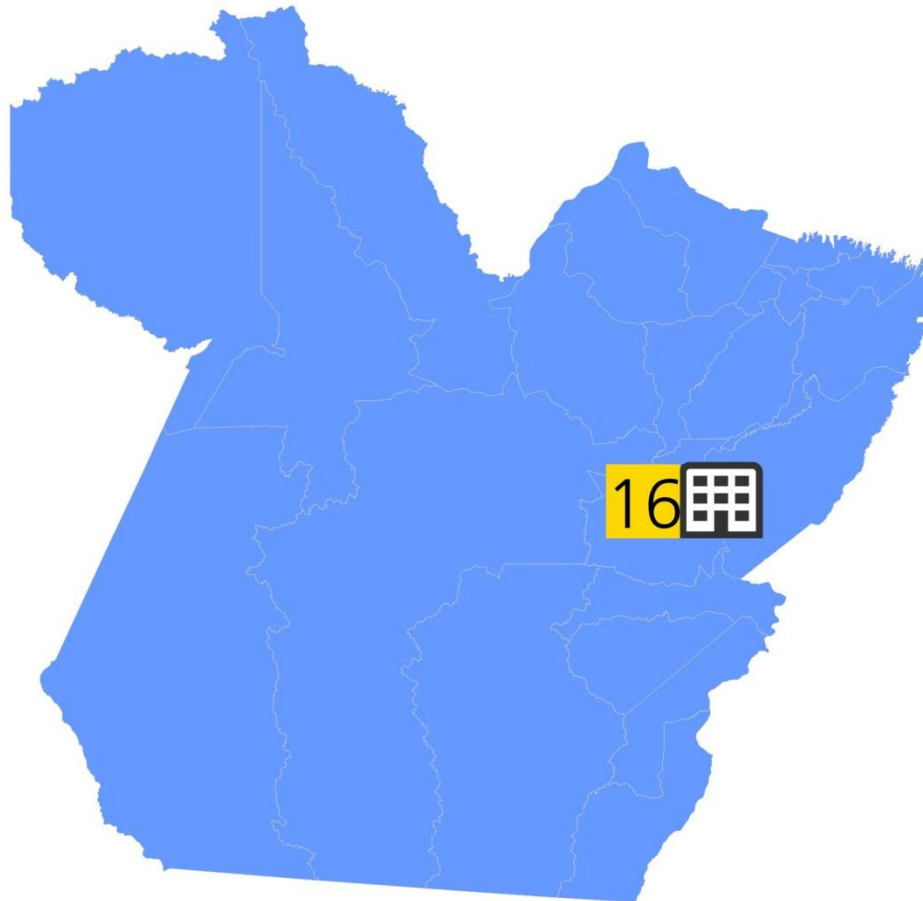
**Centro de Recuperação Agrícola
Mariano Antunes de Marabá -
CRAMA**

16

Investimento: R\$ 149.903,53

Objeto: Obra de construção do muro
de isolamento do CRAMA

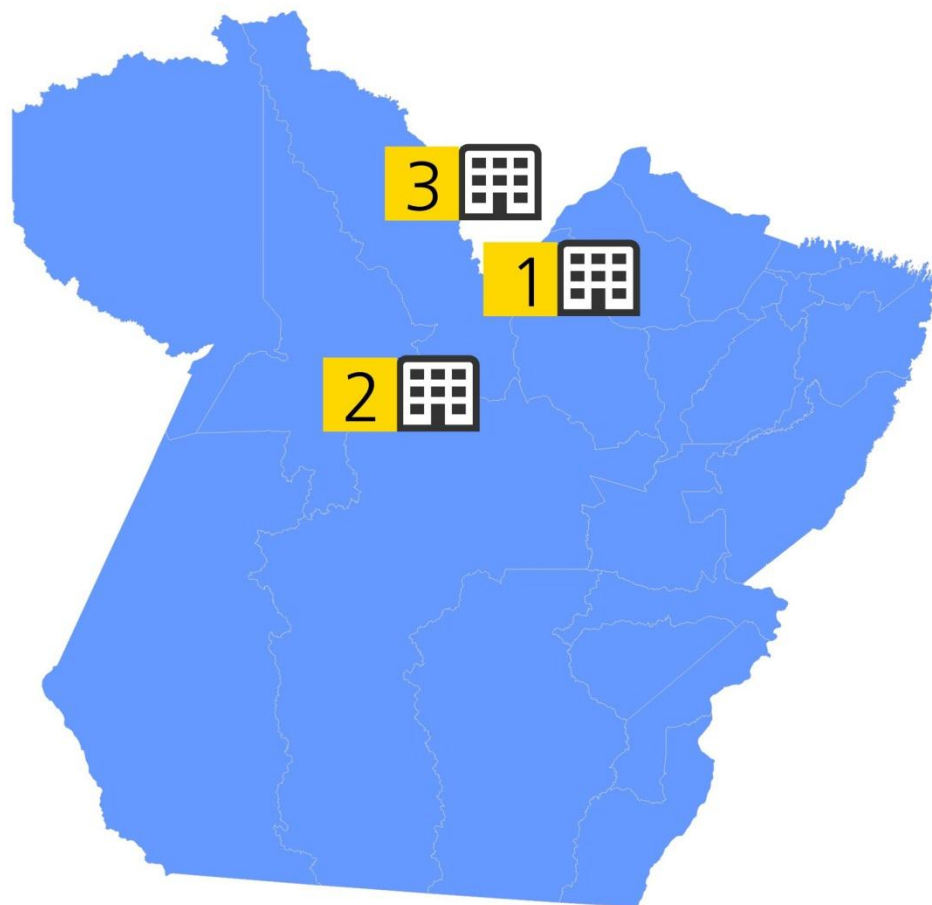
Situação: concluído



TOTAL:
R\$ 7.851.021,02

TOTAL

Obras concluídas



Centro de Progressão Penitenciária de Belém - CPPB
Investimento: R\$ 410.697,60
Objeto: Reforma e ampliação do CPPB
Vagas: 91
Situação: concluída

1

Centro de Recuperação de Breves - CRB
Investimento: R\$ 4.047.711,20
Objeto: Construção do CRB
Vagas: 128
Situação: concluída

2

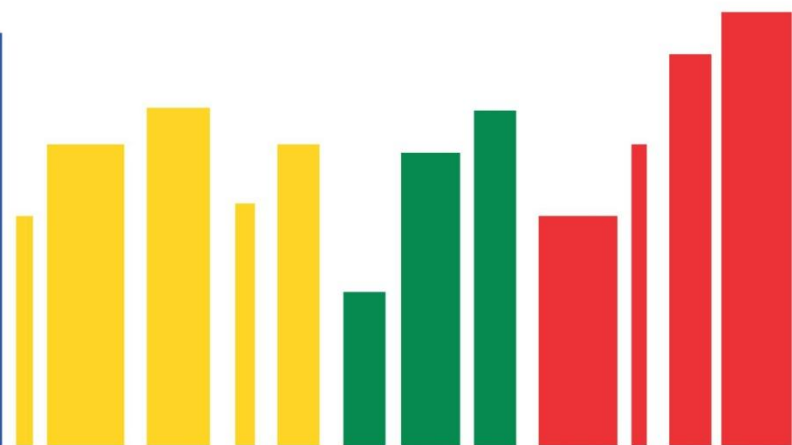
Colônia Penal Agrícola de Sta. Izabel - CPASI
Investimento: R\$ 5.492.378,58
Objeto: Construção de 03 alojamentos na CPASI
Vagas: 382
Situação: concluída

3

TOTAL:
R\$ 9.141.245,98

TOTAL

ATIVIDADES CORREICIONAIS



Correções realizadas



	Janeiro	Fevereiro	Março	Abril	Maiο	Junho	Julho	Agosto	Setembro	Outubro	Novembro	Dezembro
Procedimentos instaurados	28											
Relatōrios conclusivos	-											
Intimações expedidas	99											
Depoimentos na CGP e casas penais	90											
Atendimentos a familiares	04											
Palestras	-											
Viagens às unidades prisionais do interior	01											



INFOPEN - Sistema de Informações Penitenciárias

Divisão de Tecnologia da Informação
Superintendência do Sistema Penitenciário do Estado do Pará
Secretaria de Segurança Pública
Governo do Estado do Pará

infopen@webmail.susipe.pa.gov.br

(91) 3239 4242



SIMÃO ROBISON OLIVEIRA JATENE

Governador

HELENILSON PONTES

Vice-Governador do Estado do Pará

LUIZ FERNANDES ROCHA

Secretário de Estado de Segurança Pública e Defesa Social

ANDRÉ LUIZ DE ALMEIDA E CUNHA

Superintendente do Sistema Penitenciário do Estado do Pará