

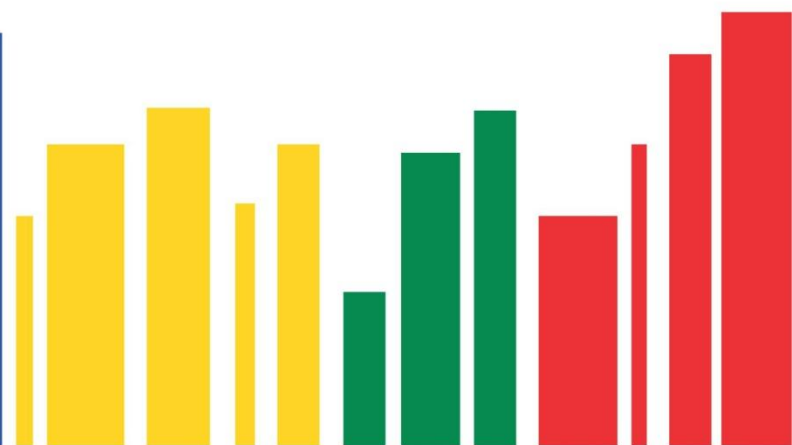
SUSIPE 2014

EM NÚMEROS

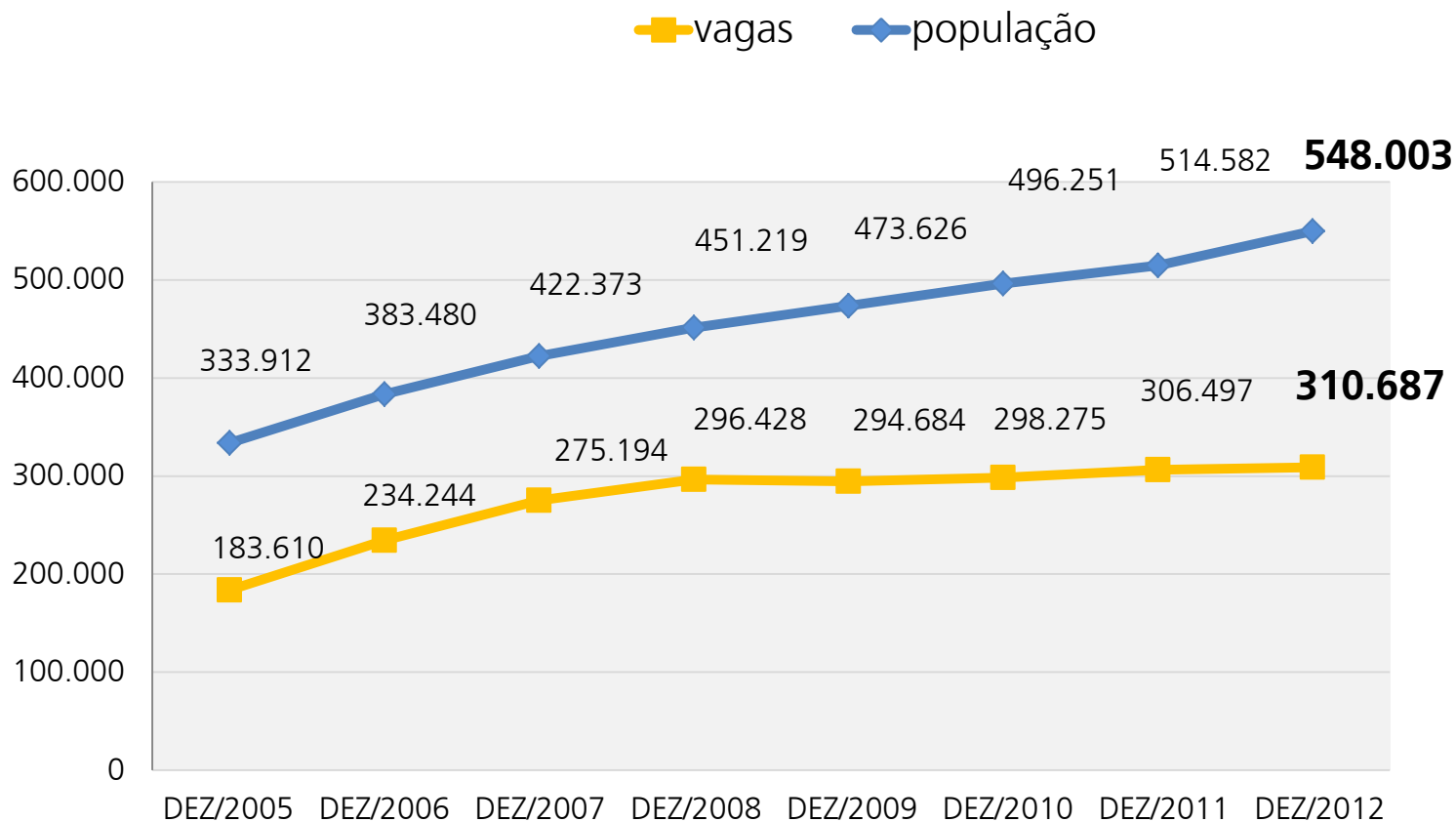


JULHO

EVOLUÇÃO DA POPULAÇÃO CARCERÁRIA (BRASIL E PARÁ)



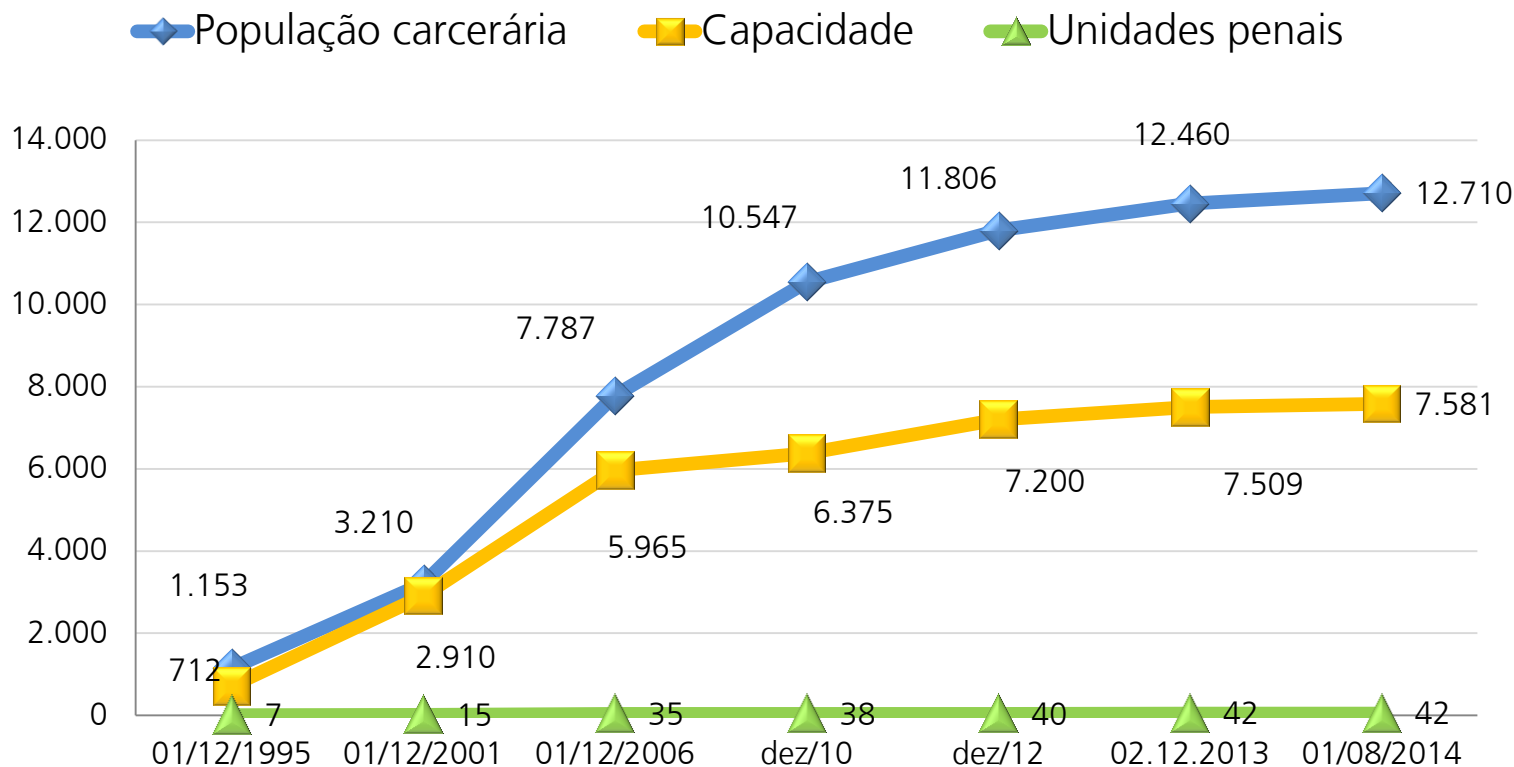
Evolução da população carcerária brasileira x número de vagas – Dezembro de 2005 a dezembro de 2012



**Aumento
de 214.091
(64,12%)**

**Aumento
de 127.077
(69,21%)**

Evolução da população carcerária paraense - relação entre população / capacidade / unidades



Aumento de 11.557 (1002%)

Aumento de 6.869 (964%)

Aumento de 35 (500%)

O Pará ocupa as seguintes posições em relação as demais UF's:

*UF's – Unidades federativas



É o 9º em população;

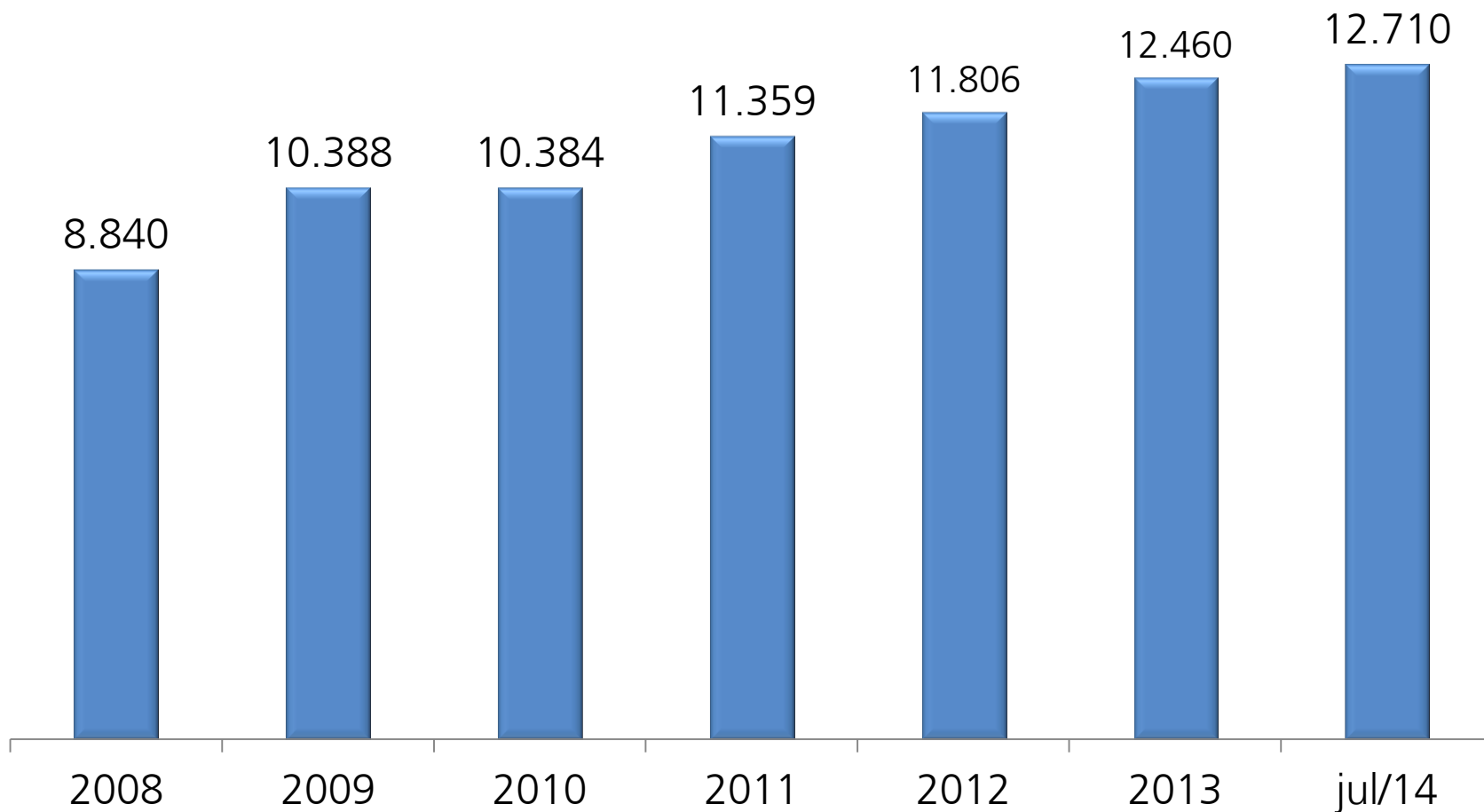
O 13º em população carcerária absoluta;

O 22º em população carcerária relativa (nº de presos/ 100 mil hab.);

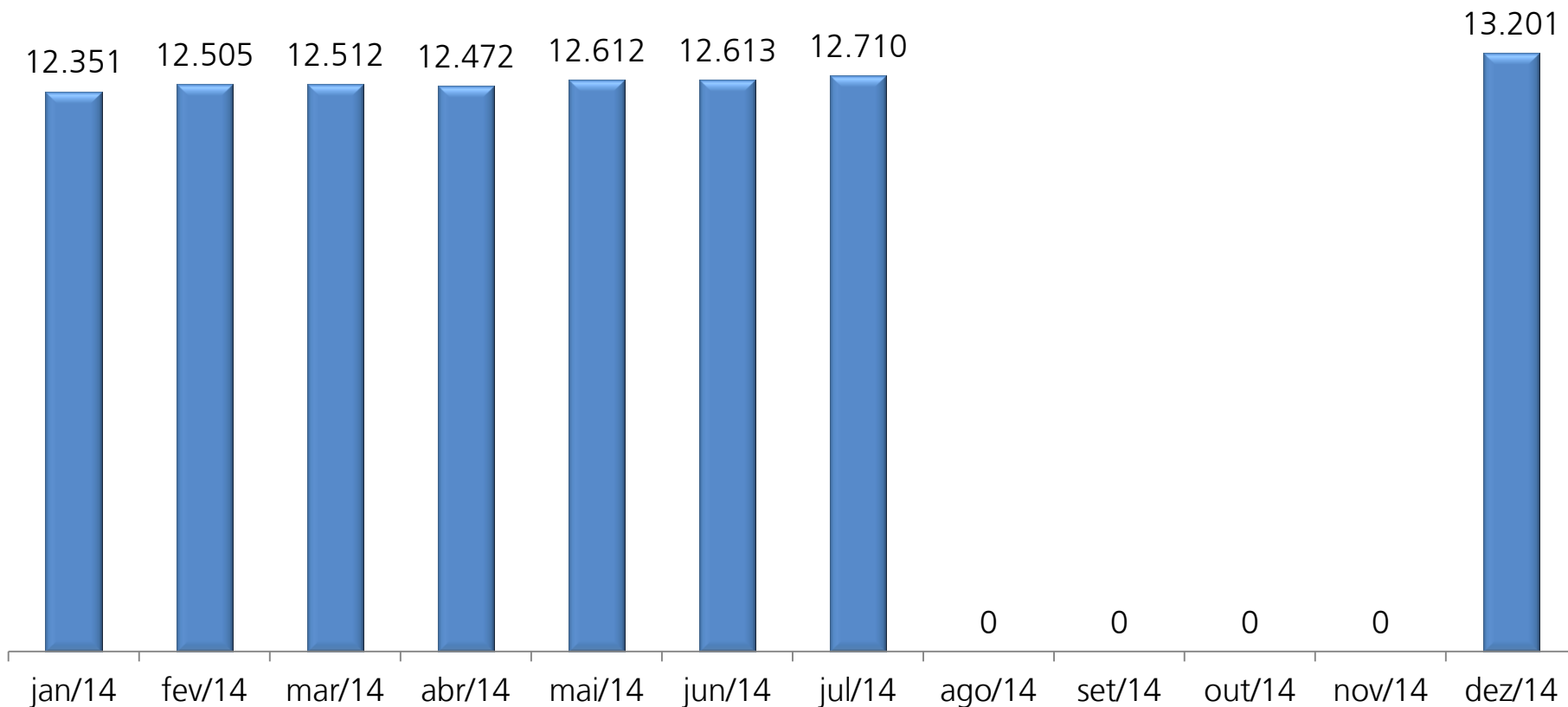
O crescimento da população carcerária acumulativa no 7º mês de 2014 é 0,76%

15 novas unidades já estão em construção e irão gerar 3.653 novas vagas. A estimativa é que até o final de 2014 mais de 7 novas unidades prisionais já estejam com obras licitadas e em andamento. Com a construção de 22 novos centros de detenção no Pará, no total, mais de 6.000 novas vagas serão geradas no sistema penitenciário do Estado.

População carcerária total SUSIPE + Polícia Civil – período de 2008 a Julho de 2014

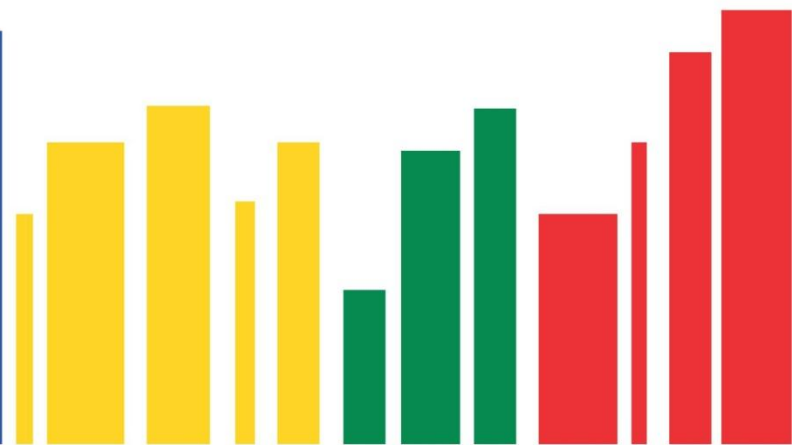


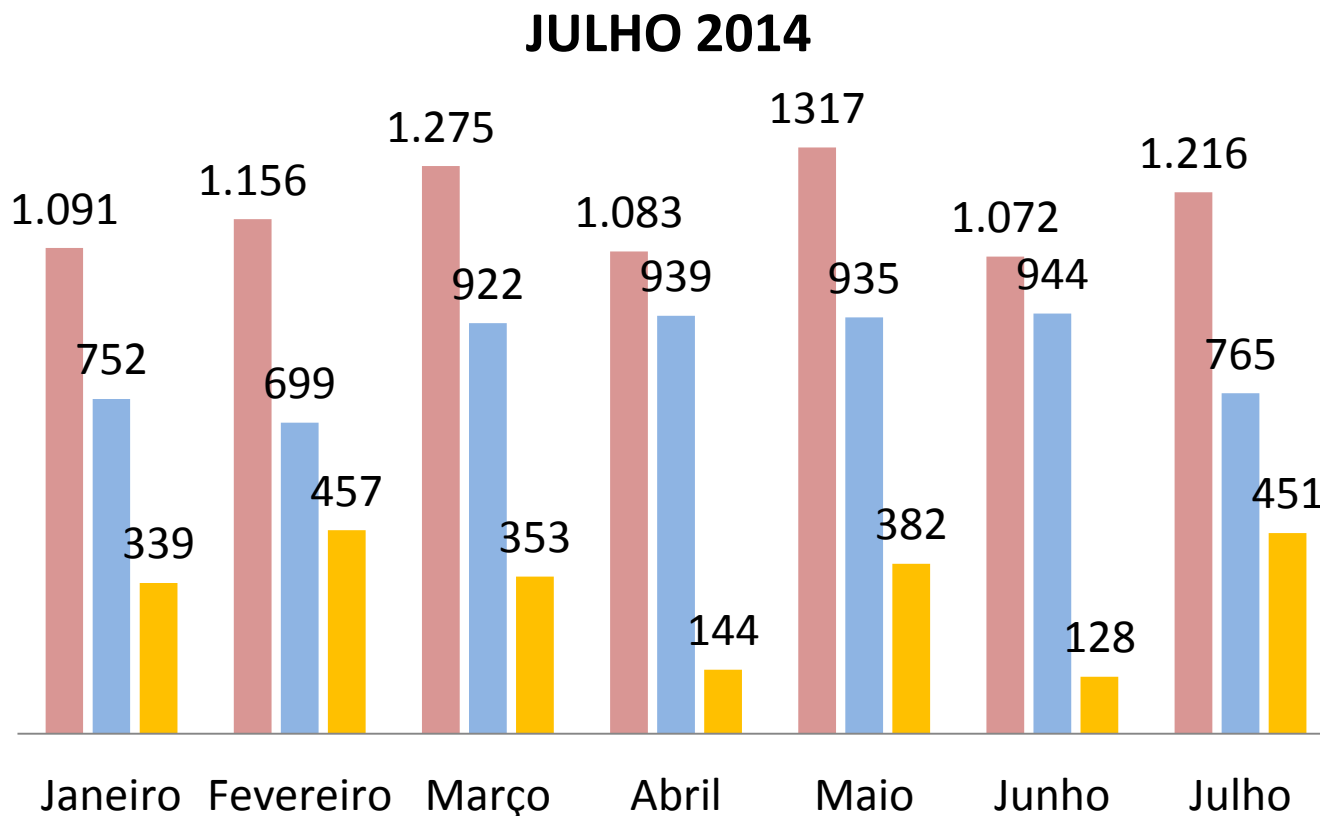
Evolução e projeção da população carcerária total (Susipe + Polícia Civil) – Janeiro a julho/2014



A população carcerária de DEZ/2014 foi projetada com base na taxa média de crescimento mensurada no sétimo mês de 2014 que foi de 0,76%

DISTRIBUIÇÃO E MOVIMENTAÇÃO DA POPULAÇÃO CARCERÁRIA PARAENSE





Ingressaram
1.216

Saíram
765

Permaneceram
451

População carcerária custodiada somente pela SUSIPE



5.285

4.938

Total: 12.186 presos

1.611

119

233

Provisório

Regime Fechado

Regime Semi-Aberto

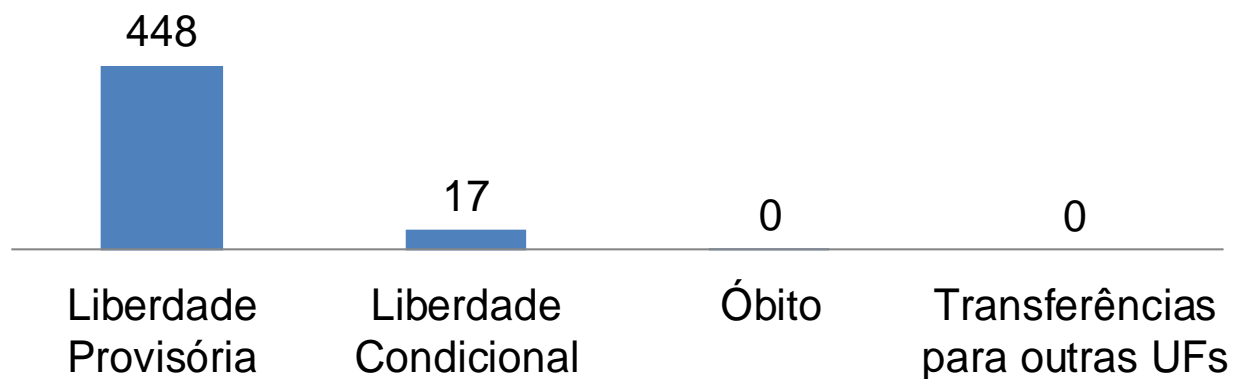
Medida de Segurança

Monitoramento Eletrônico

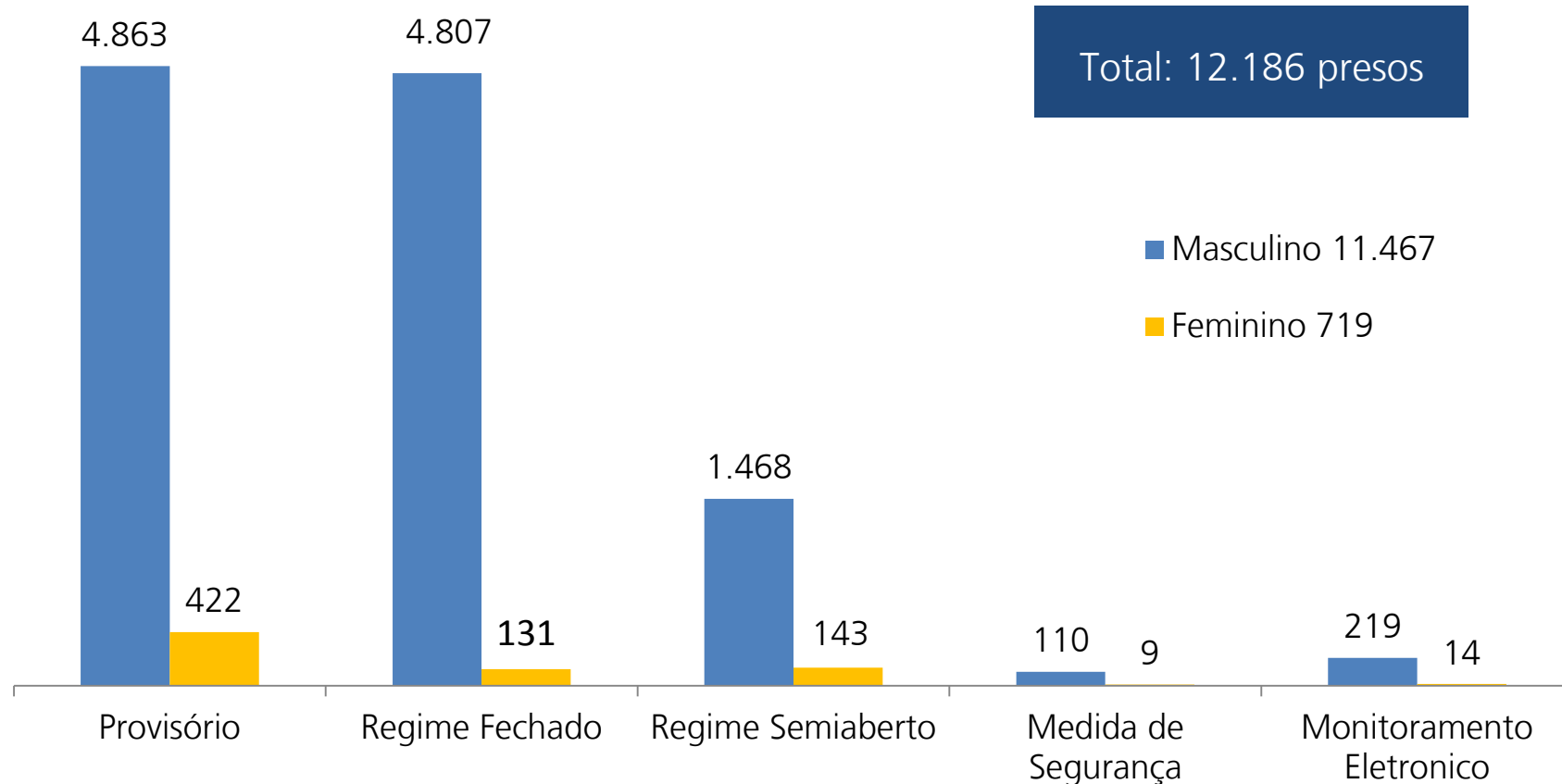
Eventos que geraram saídas do sistema penitenciário



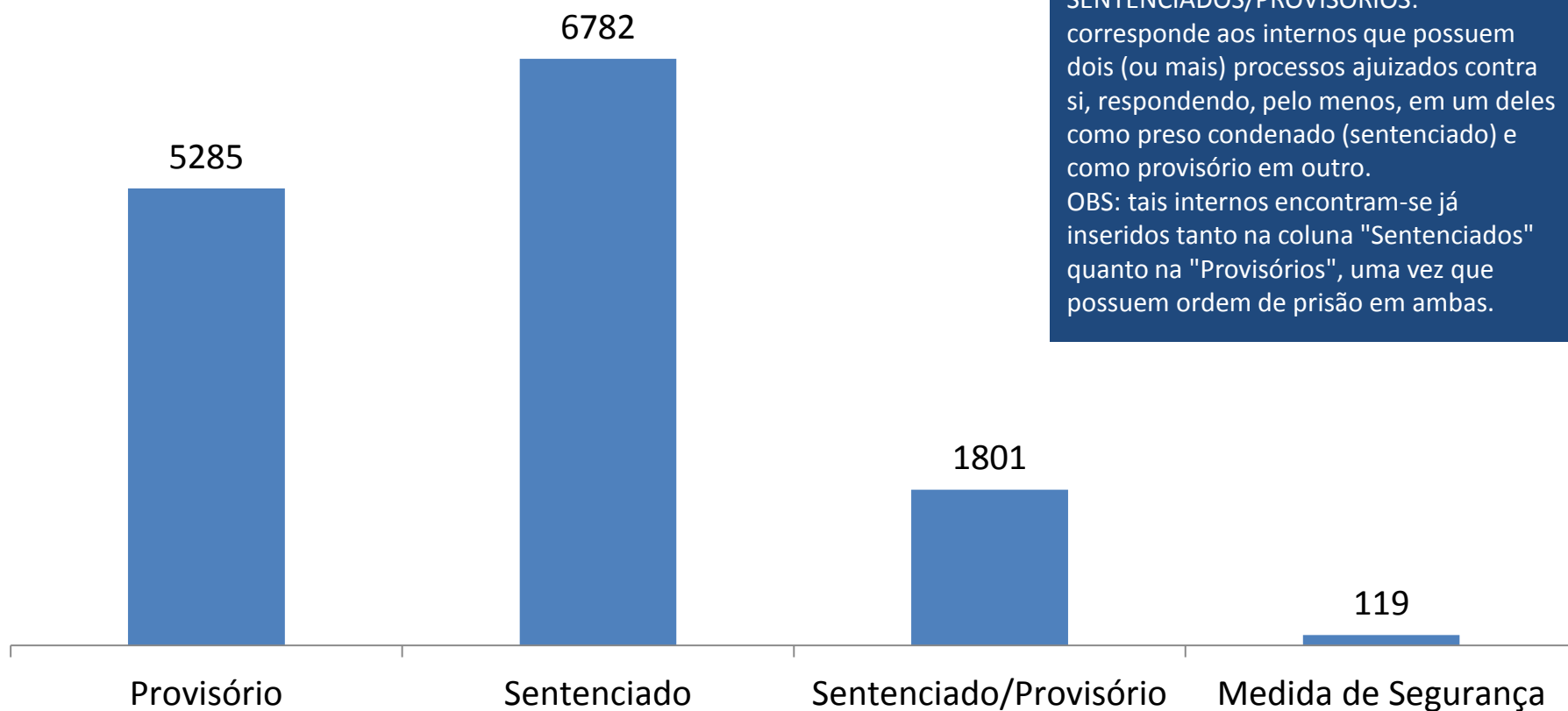
Total: 465



População carcerária por sexo custodiada somente pela SUSIPE



Total: 12.186 presos

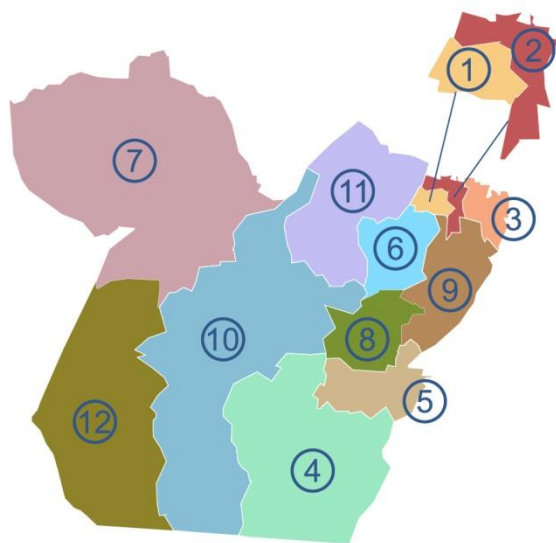


SENTENCIADOS/PROVISÓRIOS:
corresponde aos internos que possuem dois (ou mais) processos ajuizados contra si, respondendo, pelo menos, em um deles como preso condenado (sentenciado) e como provisório em outro.
OBS: tais internos encontram-se já inseridos tanto na coluna "Sentenciados" quanto na "Provisórios", uma vez que possuem ordem de prisão em ambas.

ESTRUTURA DE CUSTÓDIA DO SISTEMA PENITENCIÁRIO PARAENSE



Unidades prisionais por regiões de integração - 2014



1

BELÉM	NÚMERO DE VAGAS
CRC	169
CTSB	120
CDPI	120
CTMAB	75
CTCREMA	92
CPPB	150
CRMO	48
NGME*	1000 (CONTRATOS)
TOTAL	1774

REGIÃO METROPOLITANA

ANANINDEUA	NÚMERO DE VAGAS
CRF	480
CTM II	144
CTCN	130
TOTAL	754

MARITUBA	NÚMERO DE VAGAS
PEM I	404
PEM II	304
PEM III	288
TOTAL	996

2

SANTA IZABEL	NÚMERO DE VAGAS
CTM I	148
CRPP I	786
CRPP II	288
CRPP III	432
CPASI	622
CRECAN	120
HCTP	83
NGME	1000 CONTRATOS
TOTAL	3479

GUAMÁ

CASTANHAL	NÚMERO DE VAGAS
CRRCA	156
TOTAL	156

3

CAPANEMA	NÚMERO DE VAGAS
CRRCAP	64
TOTAL	64

RIO CAETÉ

SALINÓPOLIS	NÚMERO DE VAGAS
CRRSAL	120
TOTAL	120

SALINÓPOLIS	NÚMERO DE VAGAS
CRRB	122
TOTAL	122

4

REDEÇÃO	NÚMERO DE VAGAS
CRRR	120
TOTAL	120

ARAGUAIA

5

MARABÁ	NÚMERO DE VAGAS
CRRM	120
CRAMA	180
TOTAL	300

CAMETÁ

PARAUPEBAS	NÚMERO DE VAGAS
C/P	90
TOTAL	90

SANTA IZABEL	NÚMERO DE VAGAS
CRRCAM	64
TOTAL	64

TOCANTINS

MOCAJUBA	NÚMERO DE VAGAS
CRRMOC	64
TOTAL	64

ABAETETUBA	NÚMERO DE VAGAS
CRRAB	120
TOTAL	120

7

SANTARÉM	NÚMERO DE VAGAS
CTMS	316
CRASHM	360
TOTAL	676

BAIXO AMAZONAS

8

TUCURUÍ	NÚMERO DE VAGAS
CRRT	120
TOTAL	120

LAGO DO TUCURUÍ

9

PARAGOMINAS	NÚMERO DE VAGAS
CRRPA	214
TOTAL	214

RIO CAPIM

TOMÉ-AÇÚ	NÚMERO DE VAGAS
CRRTA	58
TOTAL	58

10

ALTAMIRA	NÚMERO DE VAGAS
CRRALT	208
CTALT	36
TOTAL	244

XINGÚ

11

BREVES	NÚMERO DE VAGAS
CRR-BREVES	128
TOTAL	128

MARAJÓ

12

ITAITUBA	NÚMERO DE VAGAS
CRR I	196
TOTAL	196

TAPAJÓS

*Núcleo Gestor de Monitoração Eletrônica
Número referente à quantidade de equipamentos disponíveis

Vagas		Existente	Ocupada	Déficit
RMB	Masculina	4.493	6.615	-2.122
	Feminina	510	566	-56
Interior	Masculina	2.510	5.376	-2.866
	Feminina	68	153	-85
Total	Masculina	7.003	11.991	-4.988
	Feminina	578	719	-141
Total geral		7.581	12.710	-5.129

Unidades prisionais por regiões de integração



1ª Região: Metropolitana	
Município	Unidade Prisional
Belém	Central de Monitoramento Eletrônico - CME
	Central de Triagem da Cremação - CTCREMA
	Central de Triagem de São Brás – CTSB
	Central de Triagem de Marambaia – CTMAB
	Centro de Detenção Provisória de Icoaraci – CDPI
	Centro de Recuperação do Coqueiro – CRC
	Centro de Progressão Penitenciária de Belém – CPPB
	Centro de Recuperação de Mosqueiro – CRMO
Ananindeua	Central de Triagem da Cidade Nova – CTCN
	Central de Triagem Metropolitana II - CTM II
	Centro de Reeducação Feminino – CRF
Marituba	Presídio Estadual Metropolitano I - PEM I
	Presídio Estadual Metropolitano II - PEM II
	Presídio Estadual Metropolitano III - PEM III
Total: 14 Unidades Prisionais	

Unidades prisionais por regiões de integração



2ª Região: Guamá	
Município	Unidade Prisional
Castanhal	Centro de Recuperação Regional de Castanhal – CRRCA
Santa Izabel do Pará	Central de Triagem Metropolitana I - CTM I
	Centro de Recuperação Penitenciário do Pará I - CRPP I
	Centro de Recuperação Penitenciário do Pará II - CRPP II
	Centro de Recuperação Penitenciária do Pará III - CRPP III
	Colônia Penal Agrícola de Santa Izabel - CPASI
	Centro de Recuperação Especial Cel. Anastácio das Neves – CRECAN
	Hospital de Custódia e Tratamento Psiquiátrico – HCTP
Total: 08 Unidades Prisionais	

Unidades prisionais por regiões de integração



3ª Região: Rio Caeté	
Município	Unidade Prisional
Bragança	Centro de Recuperação Regional de Bragança - CRRB
Capanema	Centro de Recuperação Regional de Capanema - CRRCAP
Salinópolis	Centro de Recuperação Regional de Salinópolis - CRRSAL
Total: 03 Unidades Prisionais	

4ª Região: Araguaia	
Município	Unidade Prisional
Redenção	Centro de Recuperação Regional de Redenção - CRRR
Total: 01 Unidade Prisional	

Unidades prisionais por regiões de integração



5ª Região: Carajás

Município	Unidade Prisional
Marabá	Centro de Recuperação Agrícola Mariano Antunes - CRAMA
	Central de Recuperação Regional de Marabá – CRRM
Parauapebas	Carceragem da Delegacia de Polícia de Parauapebas - CDPP
Total: 03 Unidades Prisionais	

6ª Região: Tocantins

Município	Unidade Prisional
Abaetetuba	Centro de Recuperação Regional de Abaetetuba - CRRAB
Abaetetuba	Centro de Triagem de Abaetetuba - CTAB
Cametá	Centro de Recuperação Regional de Cametá - CRRCAM
Mocajuba	Centro de Recuperação Regional de Mocajuba - CRRMOC
Total: 04 Unidades Prisionais	

Unidades prisionais por regiões de integração



7ª Região: Baixo Amazonas	
Município	Unidade Prisional
Santarém	Centro de Recuperação Silvio Hall de Moura - CRASHM
	Central de Triagem de Santarém - CTS
Total: 02 Unidades Prisionais	

8ª Região: Lago de Tucuruí	
Município	Unidade Prisional
Tucuruí	Centro de Recuperação Regional de Tucuruí - CRRT
Total: 01 Unidade Prisional	

Unidades prisionais por regiões de integração



9ª Região: Rio Capim	
Município	Unidade Prisional
Paragominas	Centro de Recuperação Regional de Paragominas - CRRPA
Tomé-Açu	Centro de Recuperação Regional de Tomé-Açu - CRRTA
Total: 02 Unidades Prisionais	

10ª Região: Xingu	
Município	Unidade Prisional
Altamira	Centro de Recuperação Regional de Altamira - CRRALT
	Central de Triagem de Altamira - CTALT
Total: 02 Unidades Prisionais	

Unidades prisionais por regiões de integração



11ª Região: Marajó

Município	Unidade Prisional
Breves	Centro de Recuperação Regional de Breves- CRRB
Total: 01 Unidade Prisional	

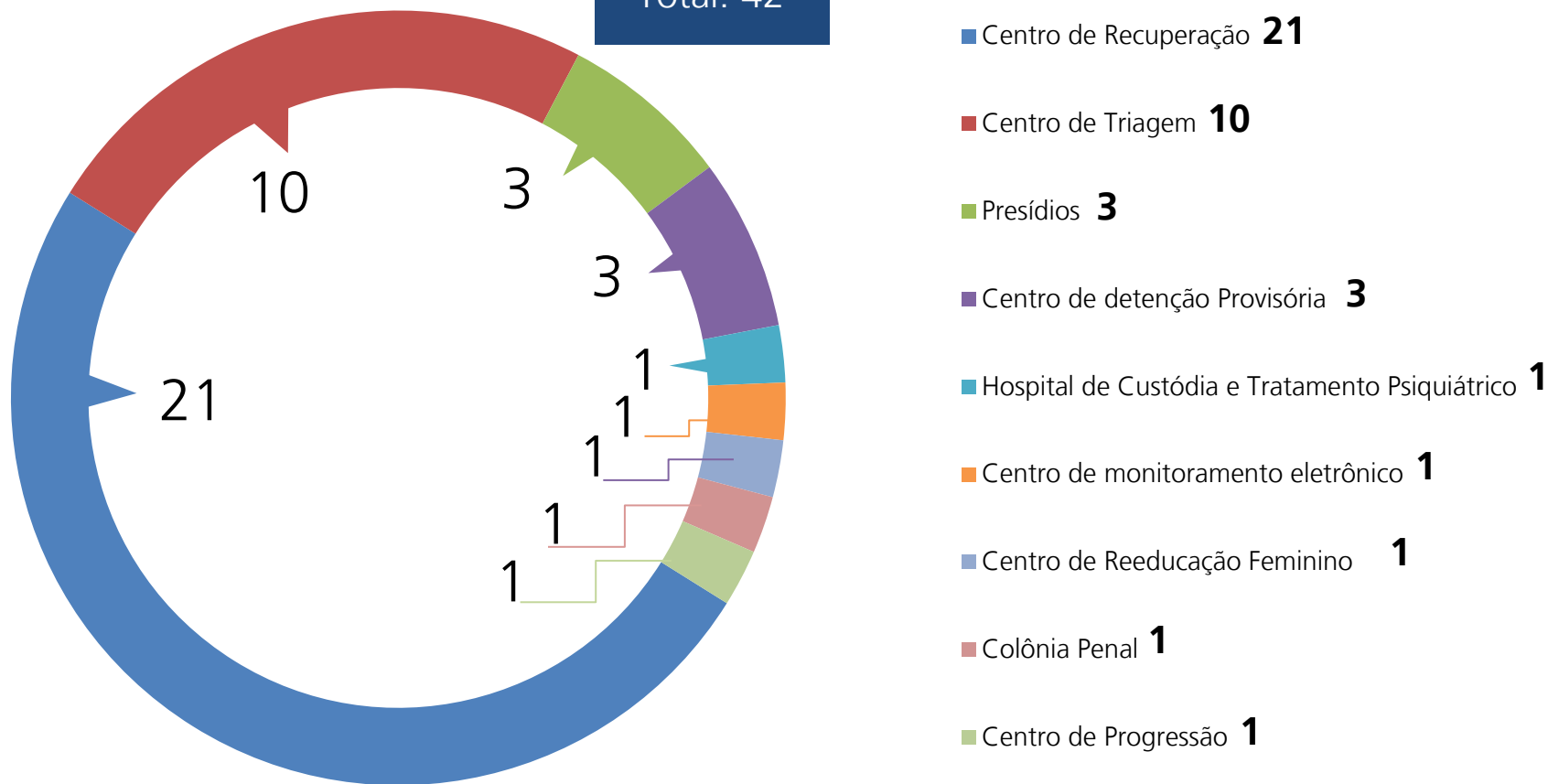
12ª Região: Tapajós

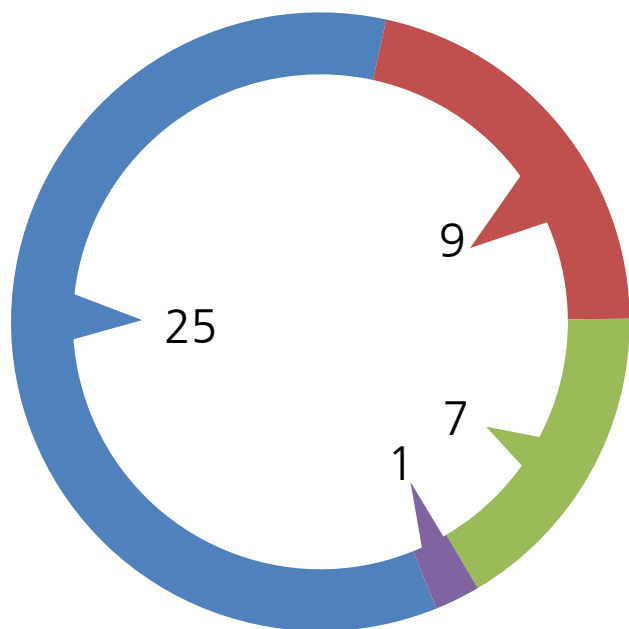
Município	Unidade Prisional
Itaituba	Centro de Recuperação Regional de Itaituba - CRR1
Total: 01 Unidade Prisional	

Estabelecimentos penitenciários



Total: 42





■ Links de Alta Velocidade NavegaPará

■ Link de media velocidade Satélite

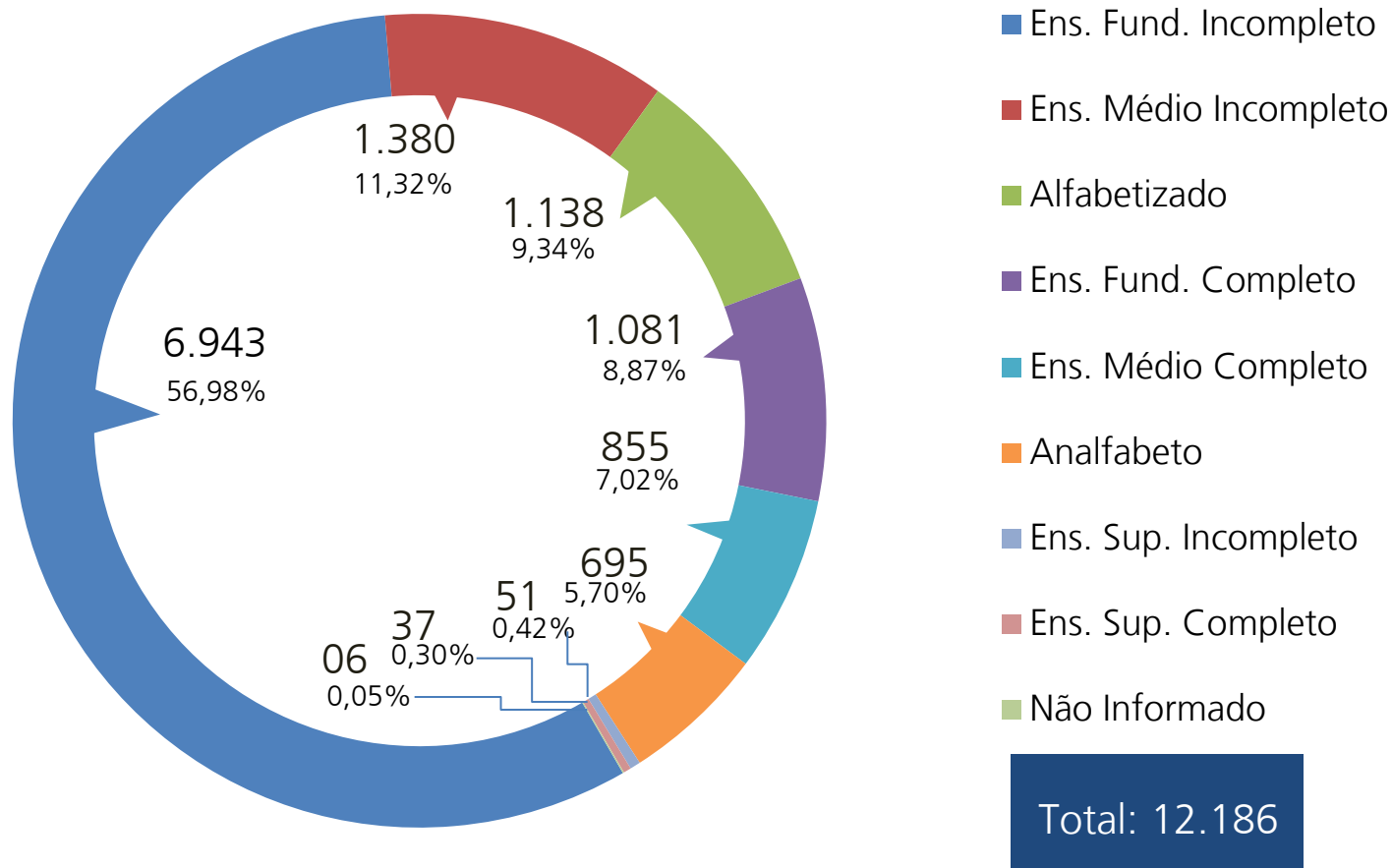
■ Sem comunicação

■ Link de baixa velocidade Polícia Civil

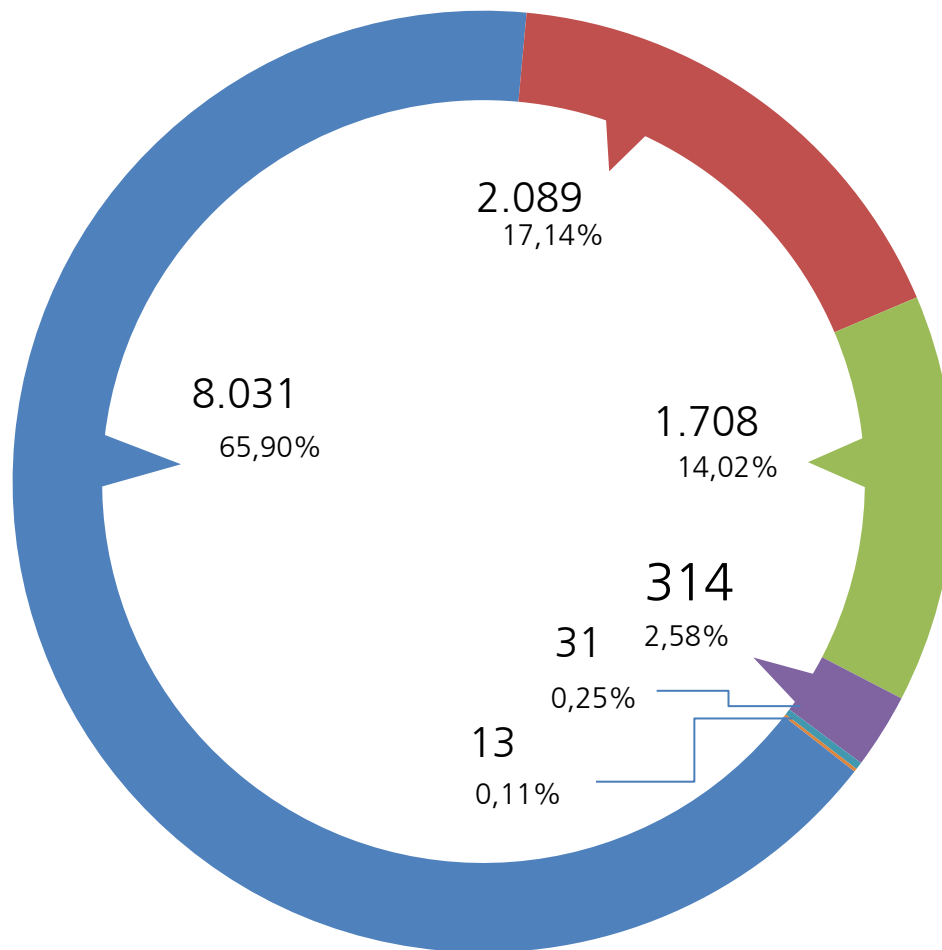
*UP's – Unidades Prisionais

PERFIL DA POPULAÇÃO CARCERÁRIA





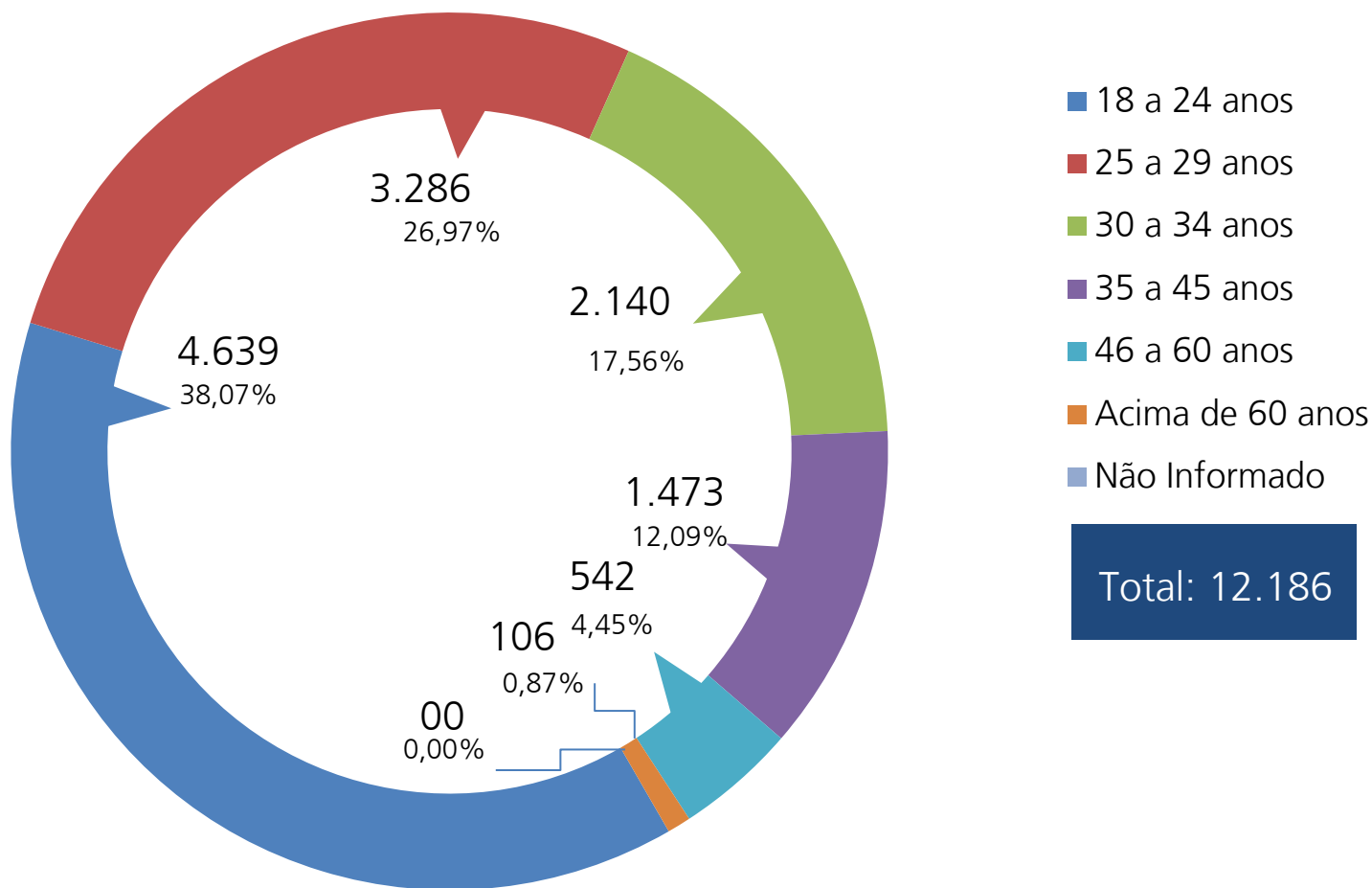
Etnia (%) – Segundo parâmetros do IBGE



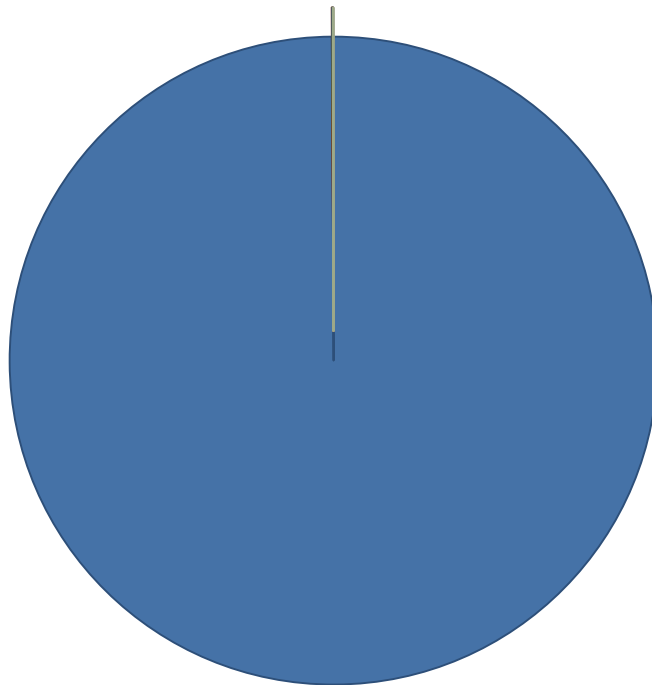
- Parda
- Negra
- Branca
- Amarela
- Indígena
- Outras

Total: 12.186

Faixa etária (%)

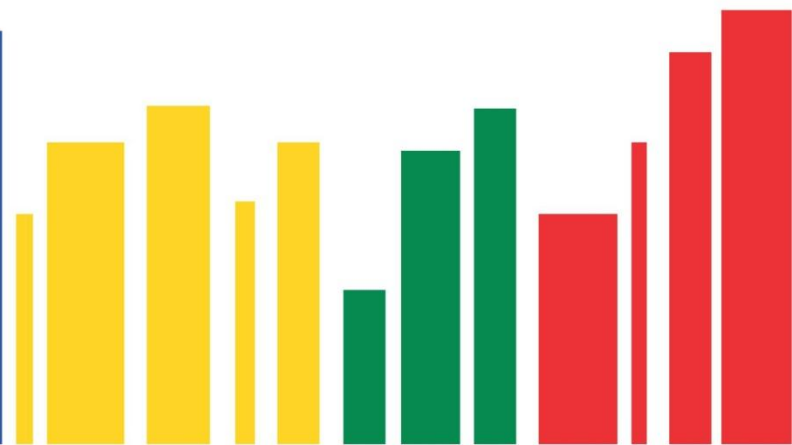


Nacionalidade (%)



- 99,90% ■ Brasileira
- 0,02% ■ Colombiana
- 0,02% ■ Peruana
- 0,01% ■ Espanhola
- 0,01% ■ Paraguaia
- 0,01% ■ Surinamesa
- 0,01% ■ G. Francesa
- 0,01% ■ Boliviana
- 0,01% ■ Argentino

DADOS OPERACIONAIS DE MOVIMENTAÇÃO DE PRESOS

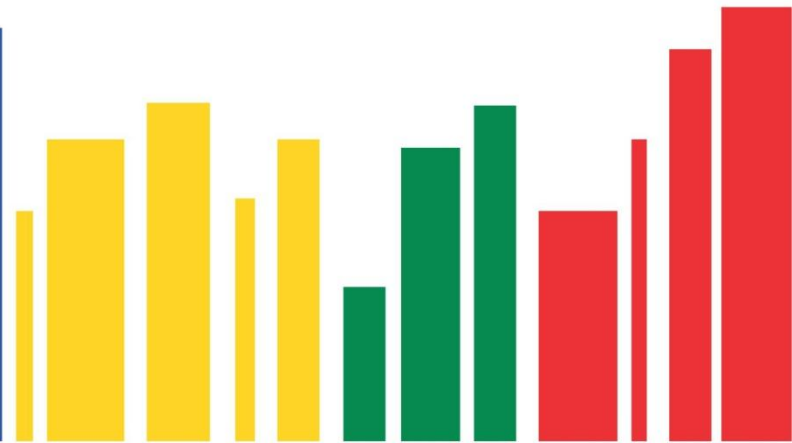


Controle do quantitativo de escoltas das unidades prisionais da RMB e do interior

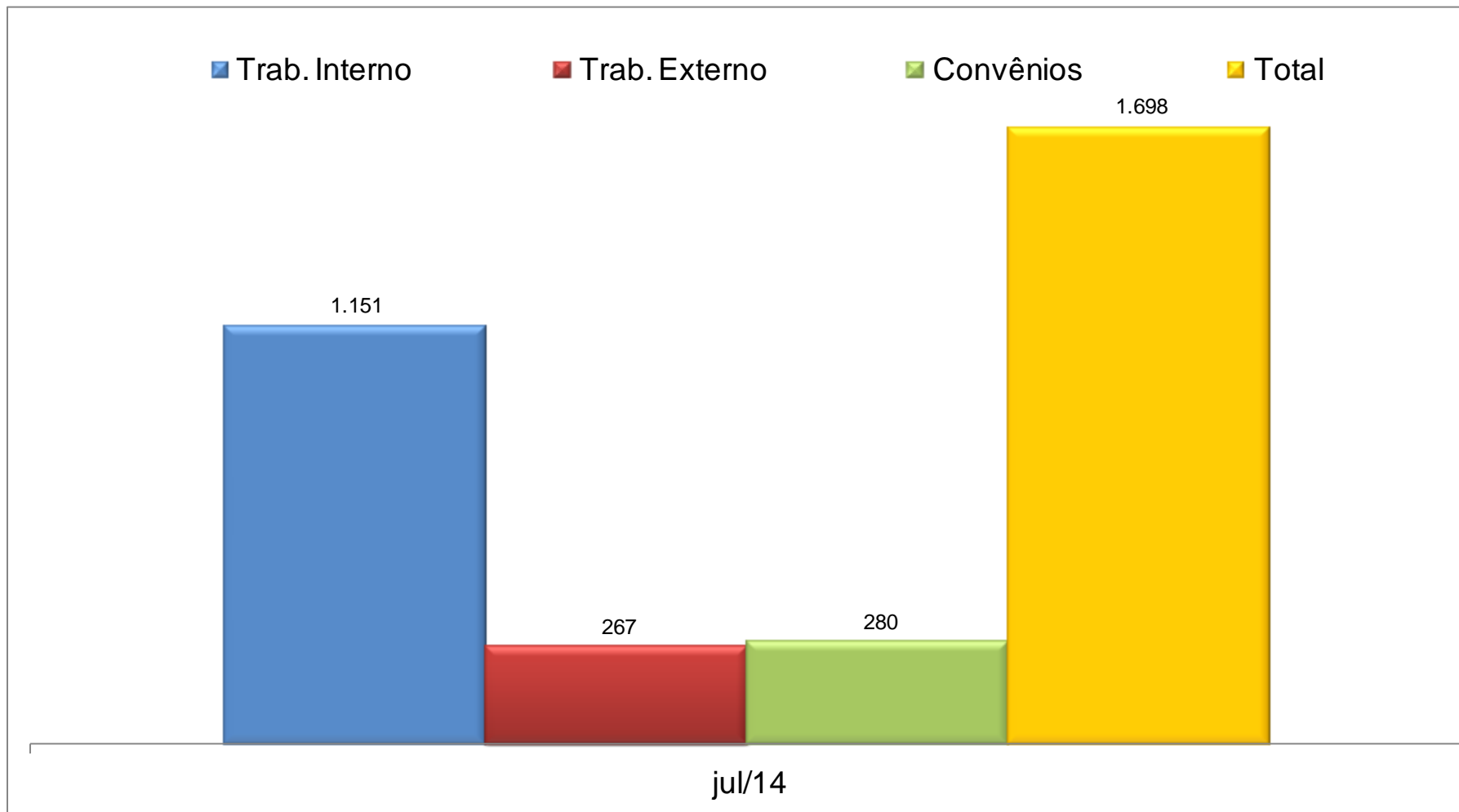


Mês	Consultas	Exames	Urgência	Audiências	Outros	Total
Janeiro	181	17	109	478	193	978
Fevereiro	328	34	101	1.249	395	2.107
Março	258	30	123	976	339	1.726
Abril	228	52	196	1.087	370	1.933
Maio	298	51	128	1124	449	2050
Junho	218	33	95	665	124	1135
Julho	256	57	133	1025	174	1645
Agosto						
Setembro						
Outubro						
Novembro						
Dezembro						
Total	1511	217	752	5579	1870	9929

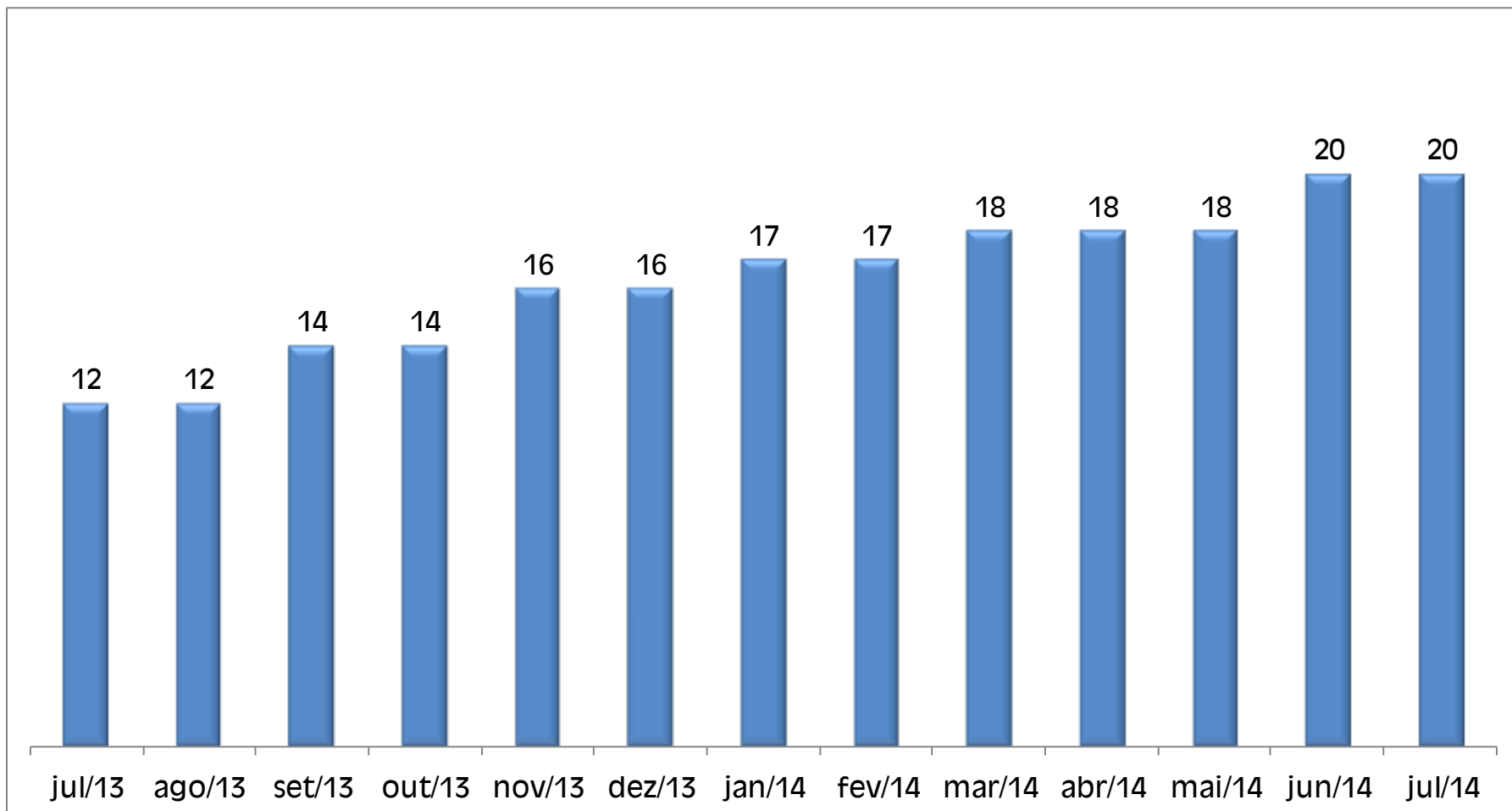
TRABALHO



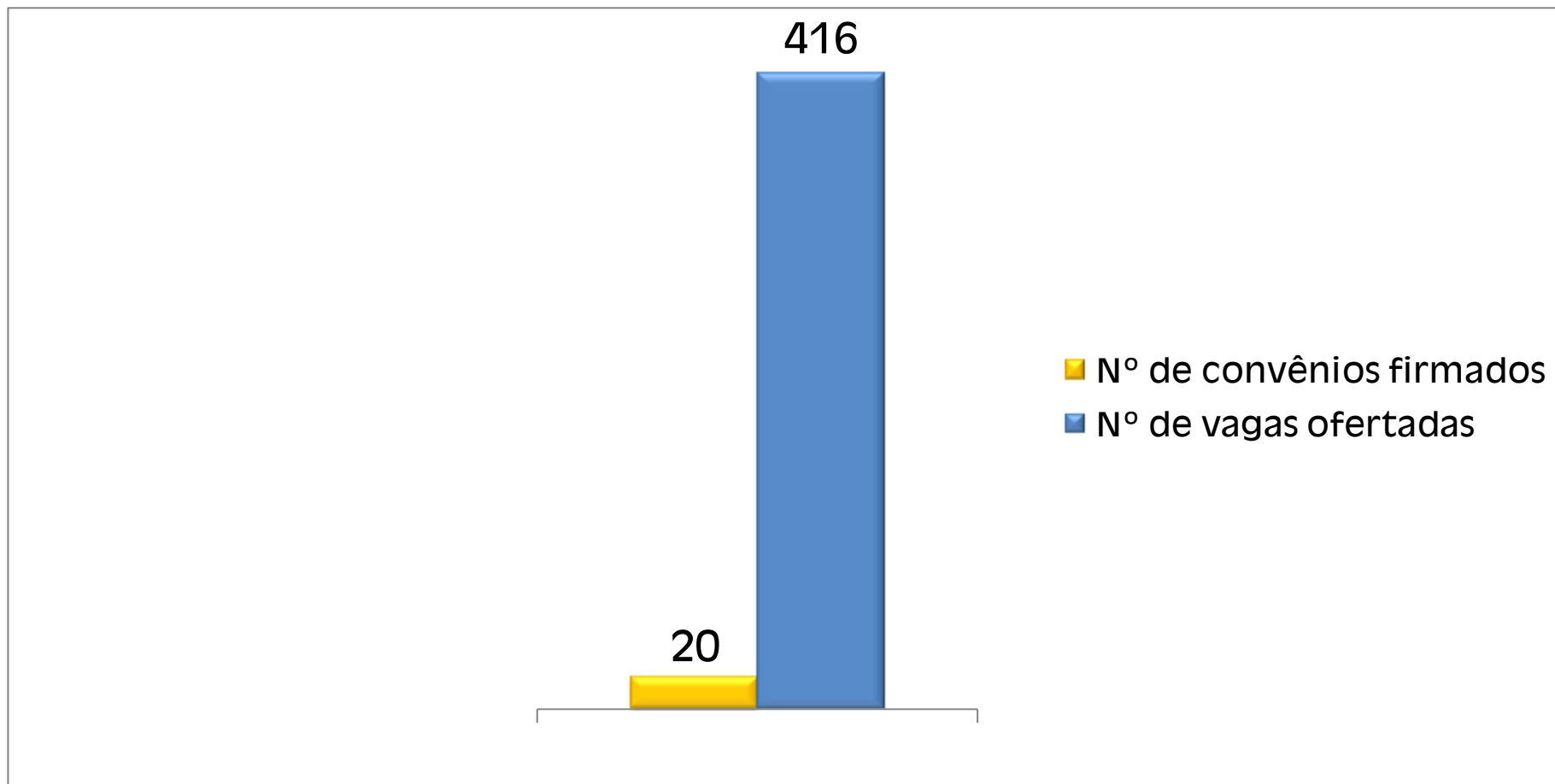
Número de internos trabalhando



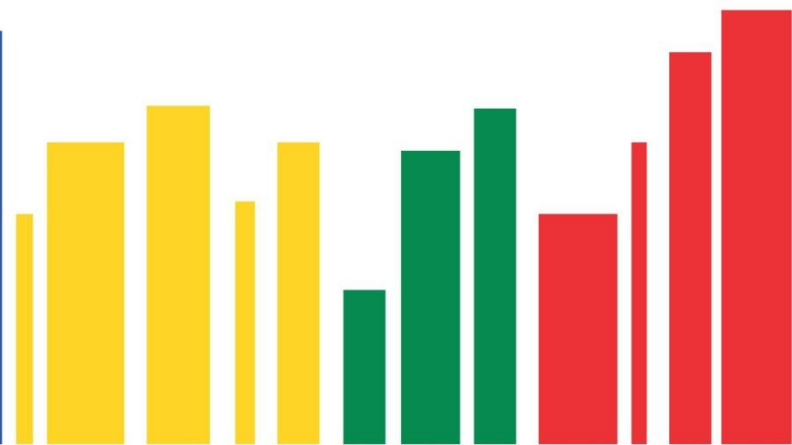
Instituições públicas e/ou privadas conveniadas à Susipe que ofertam vagas de trabalho à população carcerária




Número de vagas ofertadas em relação aos convênios firmados

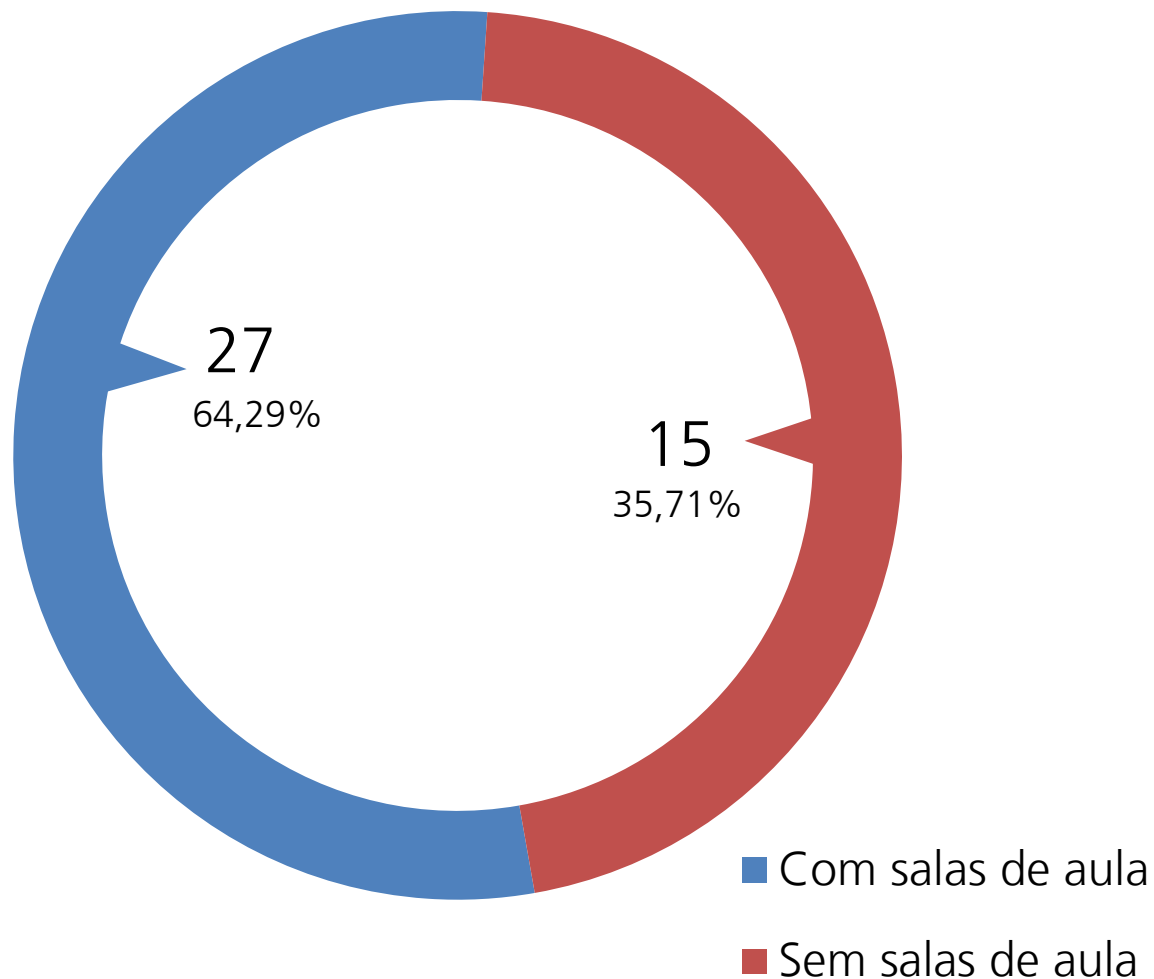


EDUCAÇÃO

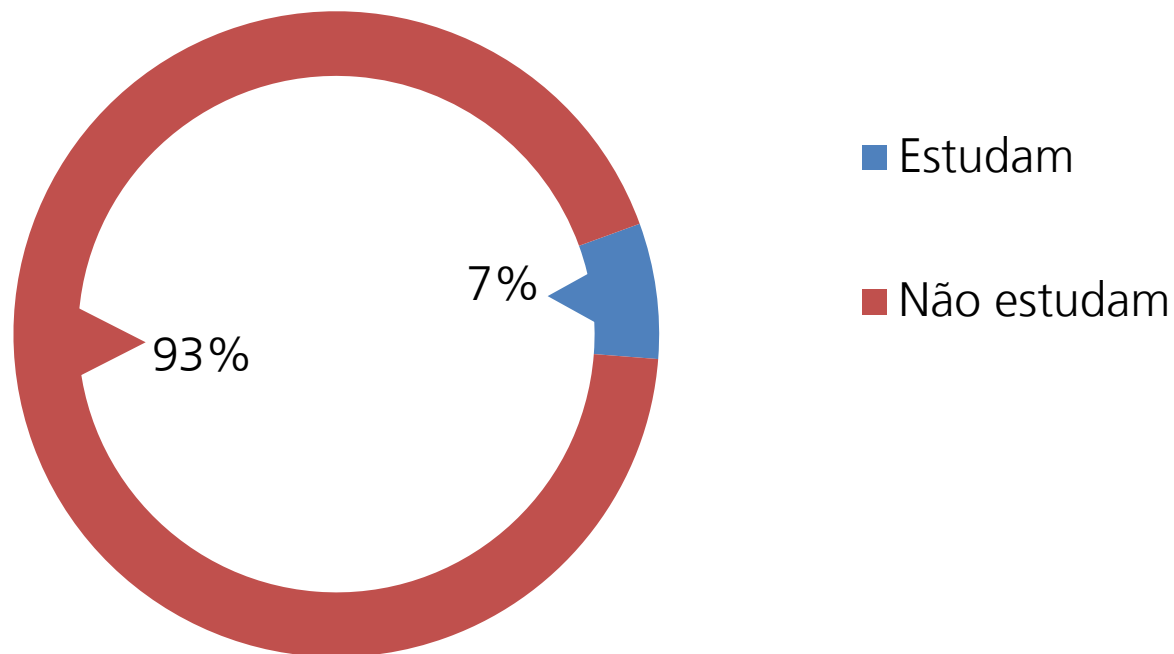




Unidades prisionais com salas de aula

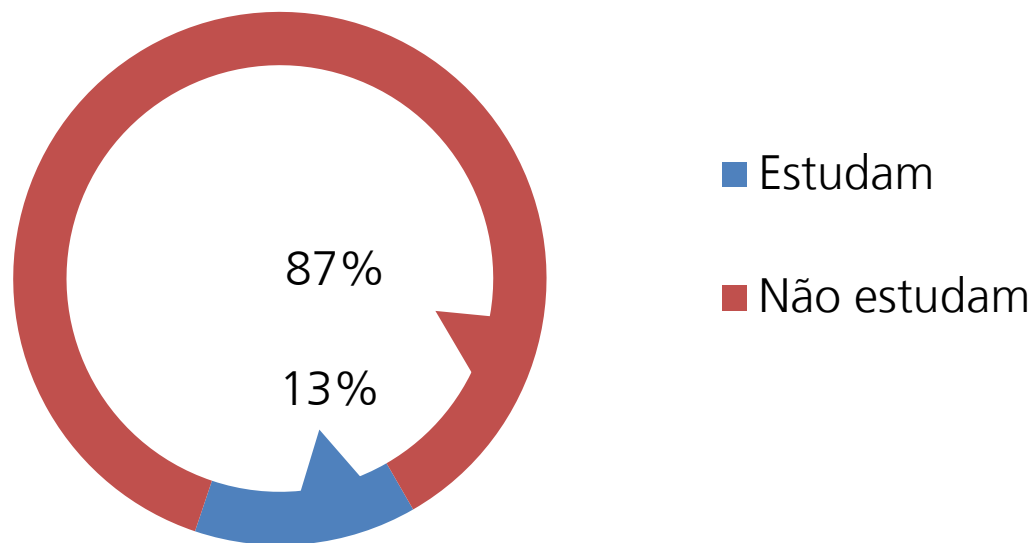


Inserção da população carcerária em atividades educacionais



População carcerária total	12.186
Estudam	827
Não estudam	11.359

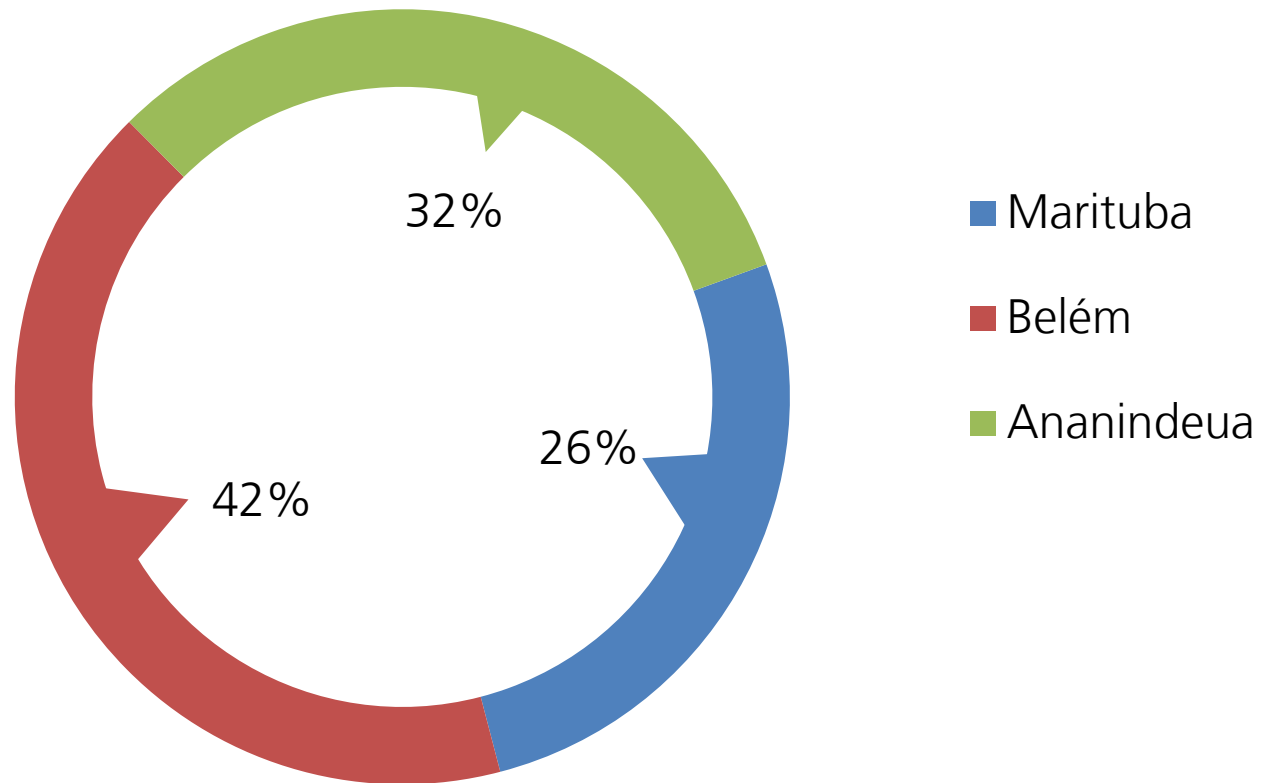
Inserção das mulheres encarceradas em atividades educacionais

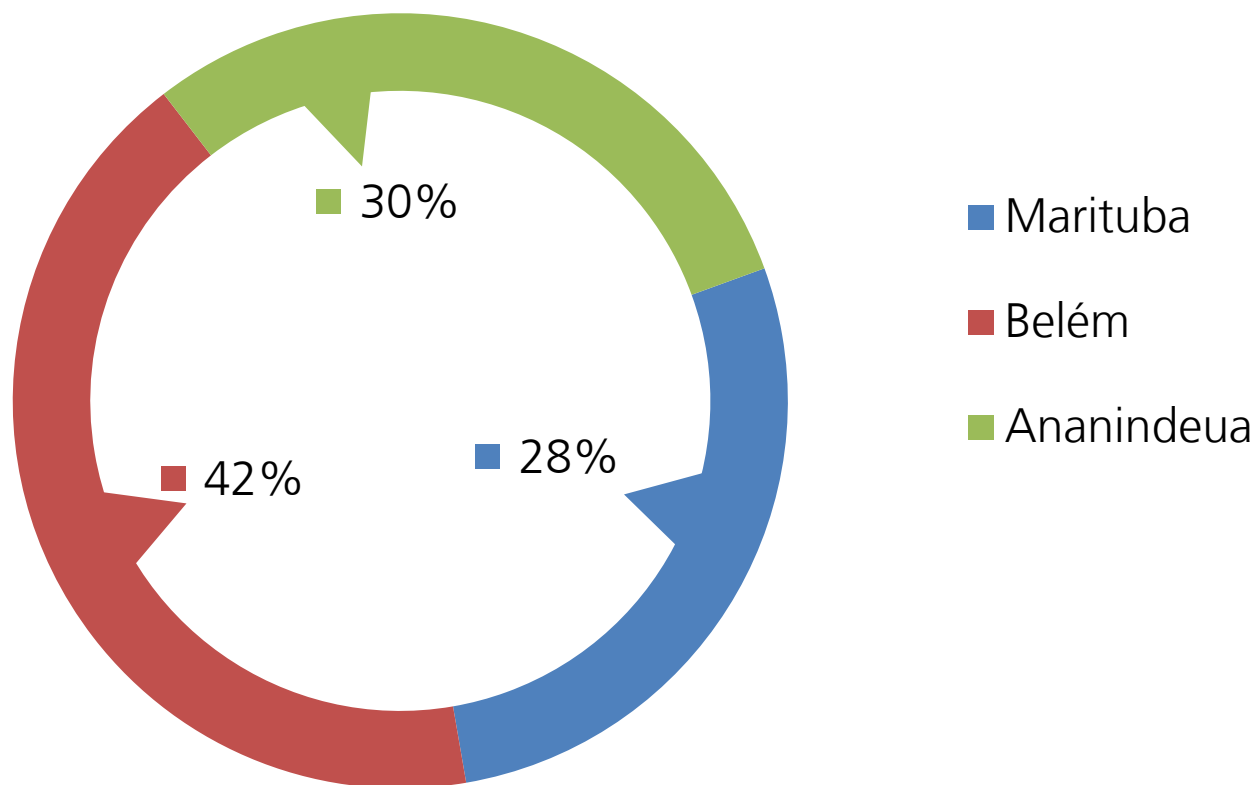


População carcerária feminina	719
Mulheres que não estudam	622
Mulheres que estudam	97
HCTP	0
CRRASHM	1
CRRAMA	37
CRRR	0
CRF	59
CRRI	0
CTALT	0

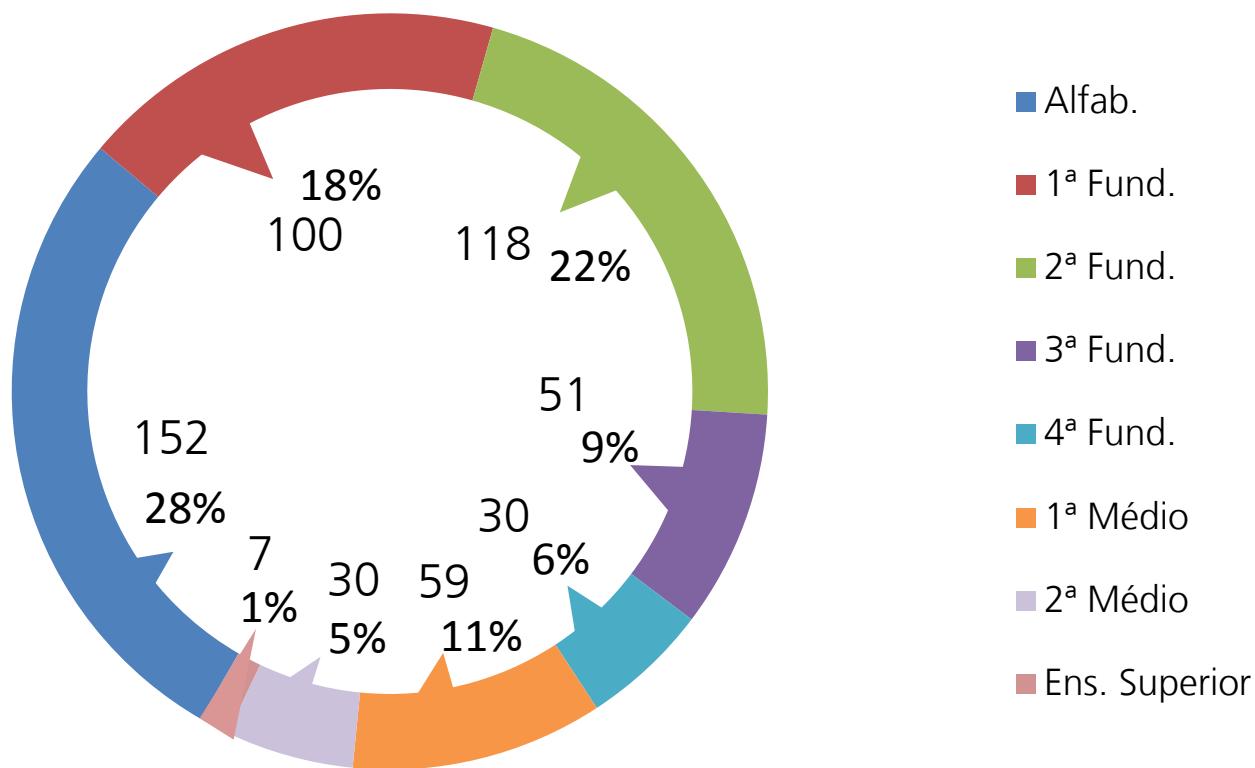
FONTE: INFOPEN/julho 2014

1ª Região metropolitana





Nº de alunos matriculados por série/nível

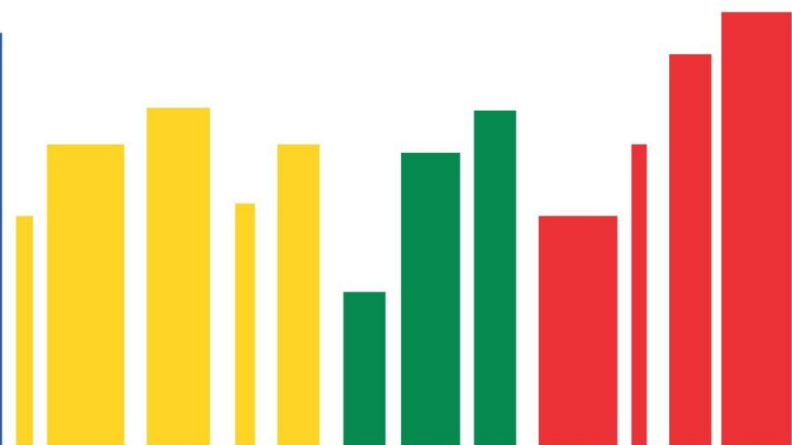


Quantidades de bibliotecas e livros nas unidades prisionais

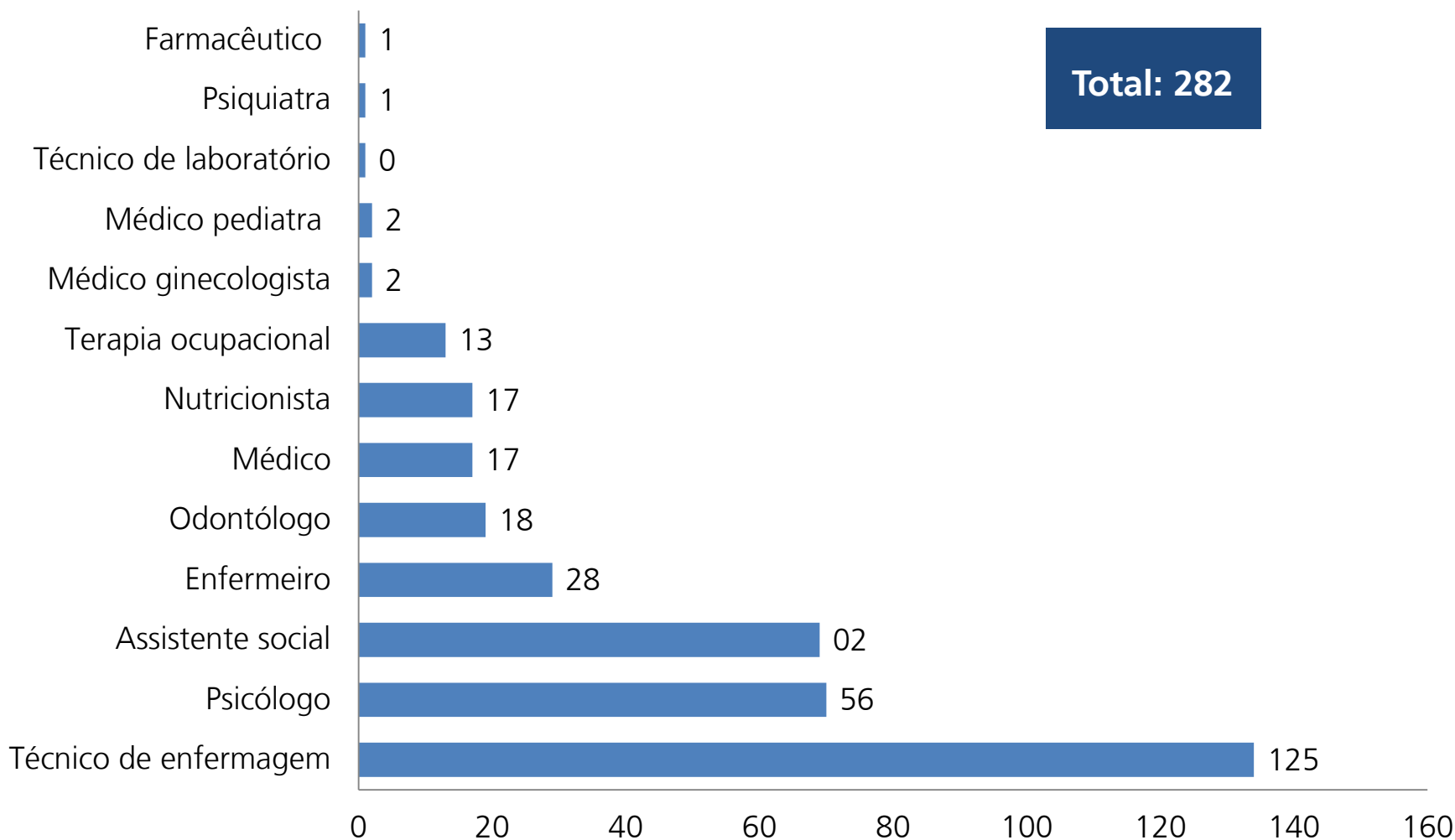


Município	Unidade Prisional	Quantidade de Bibliotecas	Quantidade de livros
Belém	CDPI	1	744
Ananindeua	CRF	1	1.968
Marituba	PEM I	1	2.160
Marituba	PEM II	1	4.138
Marituba	PEM III	1	2.238
Santa Izabel	CRPP I	1	1.562
Santa Izabel	CRPP II	1	741
Santa Izabel	CPASI	1	1.715
Santa Izabel	HCTP	1	1.859
Capanema	CRRCAP	1	601
Abaetetuba	CRRAB	1	74
Total Geral			18.150

ASSISTÊNCIA À SAÚDE



Relação de servidores da divisão de saúde prisional - DSP



Atendimento de saúde



Quantidade	2013	Jan/14	Fev/14	Mar/14	Abr/14	Mai/14	Jun/14	Jul/14	Ago/14	Set/14	Out/14	Nov/14	Dez/14
Médico	6.902	637	845	1.059	669	947	885	694					
Enfermeiro	12.420	1.542	1.857	3.676	1.466	1.310	1.119	1.984					
Psicólogo	18.870	1.832	1.432	1.661	1.589	1.732	1.146	1.903					
Odontólogo	4.017	300	416	237	321	371	294	725					
Terapeuta ocupacional	2.883	264	343	183	247	104	198	172					
Técnico de enfermagem	182.695	15.939	11.406	15.854	15.090	15.357	16.251	18.102					
Serviço social - dsp	601	76	52	45	48	55	53	0					
Total	228.388	20.590	16.351	22.715	19.430	19.876	19.946	23.580					

Obs.: Soma de atendimento médico mensal - interno e extra-muro.

Procedimentos	2013	Jan/14	Fev/14	Mar/14	Abr/14	Mai/14	Jun/14	Jul/14	Ago/14	Set/14	Out/14	Nov/14	Dez/14
Externos (*)	5.309	537	578	437	498	357	827	514					
Internos (**)	228.196	20.590	16.351	14.622	19.430	19.876	19.946	23.580					
Total	233.505	21.127	16.929	15.059	19.928	20.233	20.773	24.094					

*Procedimentos Externos: saída de emergência, internação, consultas especializadas realizadas, procedimentos de todas as unidades prisionais.

**Procedimentos Internos: atendimentos de todos os profissionais (médico, psicólogo, odontólogo, terapeuta ocupacional, assistente social da DSP, enfermeiro e técnico de enfermagem) de saúde de todas as unidades prisionais.

Atendimento por programa de saúde



Ações (atendimentos)	2013	Jan/14	Fev/14	Mar/14	Abr/14	Mai/14	Jun/14	Jul/14	Ago/14	Set/14	Out/14	Nov/14	Dez/14
Mutirão	0	0	0	0	0	0	0	0					
Laboratorial - TB	1.542	0	0	0	135	108	100	0					
Tuberculose - TB	719	52	46	58	73	67	54	60					
Saúde Mental	1.542	108	113	143	126	169	171	168					
DST, HIV, Hepatite	490	27	48	18	21	42	26	46					
Hipertensão – Diabetes	2.528	227	173	248	172	229	266	255					
Hanseníase	172	19	16	19	10	13	20	18					
Ostomizados	197	14	13	13	11	11	13	5					
Necessidades Especiais	86	2	4	10	5	5	11	8					
Total	7.276	449	413	509	553	644	561	560					

Atividades de odontologia – 2013/2014-01



Ações (atendimentos)	2013	Jan/14	Fev/14	Mar/14	Abr/14	Mai/14	Jun/14	Jul/14	Ago/14	Set/14	Out/14	Nov/14	Dez/14
Número de atendimentos	4.049	300	416	237	321	371	294	725					
Exame clínico	3.274	234	386	178	258	293	146	474					
Exame específico	56	24	0	3	20	7	18	7					
Tartarectomias	564	6	85	43	32	113	53	100					
Extrações	2.049	146	191	153	195	185	85	285					
Obturações	Resina	10	0	10	20	61	28	65					
	Amálgama	5	4	4	6	4	1	11					
Suturas	866	74	74	63	79	113	37	134					
Nº de anestésicos utilizados	3.730	334	290	232	357	338	142	407					
Curativos	827	20	33	28	28	42	23	124					
Remoções de suturas	476	41	47	51	24	69	42	49					
Injetáveis	233	10	13	12	0	17	0	79					
Medicamentos	10.715	902	1.012	866	696	1.182	245	905					
Total Geral	26.854	2.095	2.561	1.892	2.075	2.831	1.114	3.365					

Atividades de psicologia – 2013/2014-01



Atividades	2013	Jan/14	Fev/14	Mar/14	Abr/14	Mai/14	Jun/14	Jul/14	Ago/14	Set/14	Out/14	Nov/14	Dez/14
Atendidos	TOTAL	TOTAL	TOTAL	TOTAL	TOTAL	TOTAL	TOTAL	TOTAL	TOTAL	TOTAL	TOTAL	TOTAL	TOTAL
Individual	18.921	1.832	1.432	1.661	1.589	1.732	1.146	1.903					
Grupal	960	191	45	70	112	79	106	133					
Atendimento Familiar	2.481	357	157	182	89	182	158	212					
Funcionários	350	41	37	16	58	64	54	32					
Total	22.712	2.421	1.671	1.929	1.848	2.057	1.464	2.280					

Atividades de psicologia – 2013/2014-01



Procedimentos	2013	Jan/14	Fev/14	Mar/14	Abr/14	Mai/14	Jun/14	Jul/14	Ago/14	Set/14	Out/14	Nov/14	Dez/14
Av.Inici/Triagem	8.388	1.064	1.879	1.129	1.117	1.111	732	1.206					
Anamneses	2.256	196	372	277	222	313	246	398					
Dinâm.Grupo	180	35	28	8	33	27	94	122					
Teste Psicológico	66	147	40	52	81	0	0	0					
Escut./Acons.Psic.	8.216	408	445	466	173	555	350	772					
Estudo de Caso	547	24	37	37	109	51	82	52					
Coleta de dados complem.	3.783	345	311	391	236	385	203	453					
Palestra	109	1	5	24	2	30	5	2					
Oficinas	39	43	0	21	49	1	3	1					
Acomp.Psicoterapêutico	2.583	181	88	73	166	101	44	185					
Acomp.consulta externa	157	23	23	44	13	123	35	82					
Total	26.324	2.467	3.228	2.522	2.501	2.697	1.794	3.273					

Atividades de terapia ocupacional – 2013/2014-01



Nº de Atendidos	2013	Jan/14	Fev/14	Mar/14	Abr/14	Mai/14	Jun/14	Jul/14	Ago/14	Set/14	Out/14	Nov/14	Dez/14
Acompanhamento Individual	2.794	264	343	183	247	104	198	172					
Acompanhamento e Encaminhamento a Educação	100	0	12	0	0	0	0	0					
Atendimento em Grupo	29	3	31	5	5	2	2	2					
Atendimento Individual	721	75	439	30	134	30	25	102					
Atendimento Psiquiátrico	405	0	0	0	0	0	0	50					
Atendimento em Reabilitação Físico-Funcional	124	0	7	5	11	0	0	4					
Atendimento Familiar e/ou orientação familiar	341	1	0	21	27	18	0	2					
Total	4.514	343	832	244	424	154	225	332					

Atividades de terapia ocupacional – 2013/2014-01



Nº de Procedimentos	2013	Jan/14	Fev/14	Mar/14	Abr/14	Mai/14	Jun/14	Jul/14	Ago/14	Set/14	Out/14	Nov/14	Dez/14
Triagens	1.447	125	124	25	129	118	8	158					
Avaliação Técnica	1.338	62	108	115	191	92	47	161					
Grupo Terapêutico	35	1	4	3	5	1	0	3					
Oficina Terapêutica	73	0	18	0	2	0	5	1					
Atividades Culturais	12	0	0	1	3	1	1	14					
Total	2.905	188	254	144	330	212	61	337					

Atividades de medicina – 2013/2014-01



	2013	Jan/14	Fev/14	Mar/14	Abr/14	Mai/14	Jun/14	Jul/14	Ago/14	Set/14	Out/14	Nov/14	Dez/14
Consultas médicas internas	6.902	637	845	1.059	669	947	885	694					
Consultas médicas externas	2.447	279	214	301	300	182	292	269					
Total	9.349	916	1.059	1.360	969	1.129	1.177	963					

Atividades de enfermagem – 2013/2014-01



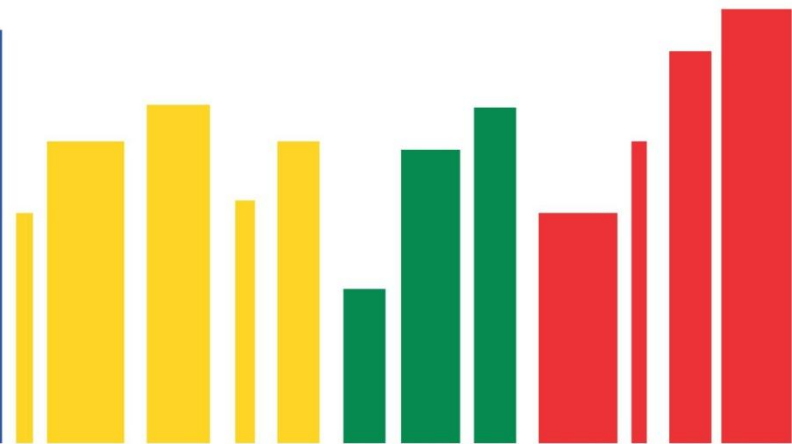
	2013	JAN/14	FEV/14	MAR/14	ABR/14	MAI/14	JUN/14	JUL/14	AGO/14	SET/14	OUT/14	NOV/14	DEZ/14
Verificação de Sinais Vitais	25.962	3.316	2.926	2.827	2.812	2.395	3.456	3.263					
Curativos	16.760	1.752	1.589	1.702	1.708	1.406	1.628	1.659					
Auxílio de Pequenas Cirurgias	1.652	261	211	233	687	284	327	379					
Nebulização	1.964	235	234	244	378	75	234	340					
Retirada de Pontos	1.804	169	157	231	174	102	181	226					
TOTAL	48.142	5.733	5.117	5.237	5.759	4.262	5.826	5.867					

Atividades de técnica de enfermagem – 2013/2014-01



	2013	Jan/14	Fev/14	Mar/14	Abr/14	Mai/14	Jun/14	Jul/14	Ago/14	Set/14	Out/14	Nov/14	Dez/14
1ª VEZ	38.096	4.873	4.140	3.960	3.362	3.189	2.317	3.693					
Retorno	144.599	11.066	7.266	11.894	11.728	12.168	13.934	14.409					
Total	182.695	15.939	11.406	15.854	15.090	15.357	16.251	18.102					

ASSISTÊNCIA INTEGRADA



Quantidade de Pessoas Atendidas



PÚBLICO	2013	JULHO	Jan/Julho
Preso	45.080	4.556	29.403
Egresso/Prisão Domiciliar	907	56	528
Monitorado Eletronicamente	...	42	226
Familiar	27.317	3.139	18.372
TOTAL	73.304	7.793	48.529

FONTE: INFOPEN - JULHO/ 2014

Encaminhamento para Redes de Serviços



REDE DE SERVIÇOS	2013	JULHO					Jan/Julho
		Preso	Egresso	Monitorado Eletronicamente	Familiar	Total	
ASSISTÊNCIA (CRAS, CREAS, SEJUDH, Cartórios, Programas de Renda Mínima etc)	2.150	53	03	03	147	206	1.188
JUSTIÇA (Defensoria, Ministério Público, VEP, Tribunal etc)	2.178	173	02	02	122	299	2.085
SAÚDE (SESPA, SESMA, Unidades de Saúde etc)	988	50	13	03	23	89	562
EDUCAÇÃO (SEDUC, SEMEC, Escolas etc.)	722	49	08	02	14	73	513
PREVIDÊNCIA (INSS)	1268	40	01	...	68	109	707
TOTAL	7.306	365	27	10	374	776	4.658

FONTE: INFOPEN - JULHO/ 2014

Documentação Civil Viabilizada



Documentação	2013	JULHO					Jan/Julho
		Preso	Egresso	Monitorado Eletronicamente	Familiar	Total	
RG	1.037	47	09	05	18	79	677
Certidão de Nascimento	1.041	20	23	43	486
CTPS	274	01	04	...	17	22	134
CPF	378	34	07	41	258
NIT	44	19	02	21	102
Título Eleitoral (Declaração)	287	19	16	03	...	38	189
TOTAL	3.061	140	38	8	58	244	1.846

FONTE: INFOPEN - JULHO/ 2014

Encaminhamentos para Auxílios e Benefícios



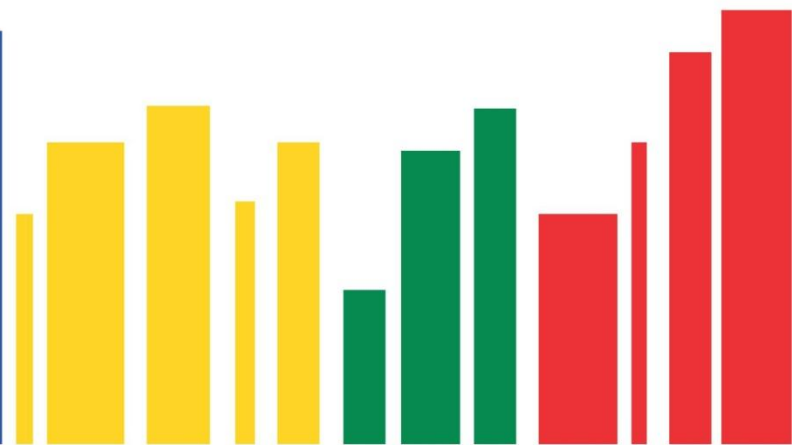
DESCRIÇÃO	2013	JULHO	Jan/Julho
Encaminhamento para Aux. Reclusão	997	158	745
Encaminhamento Para Fábrica Esperança	93	07	44
Auxílios Funerários	18	08	27
Doação ao Público Alvo	517	57	395
Visitas Homoafetivas	146	17	76

FONTE: INFOPEN - JULHO/ 2014

REGIÃO DE ATUAÇÃO	Número de Grupo Religioso Cadastrado	Número de Membros Religiosos Cadastrados	Número de Presos que Receberam Assistência Religiosa
Região Metropolitana	14	418	1.740
Região do Interior	04	28	1.499
TOTAL	18	446	3.239

FONTE: INFOPEN - JULHO/ 2014

ESCOLA DE ADMINISTRAÇÃO PENITENCIÁRIA

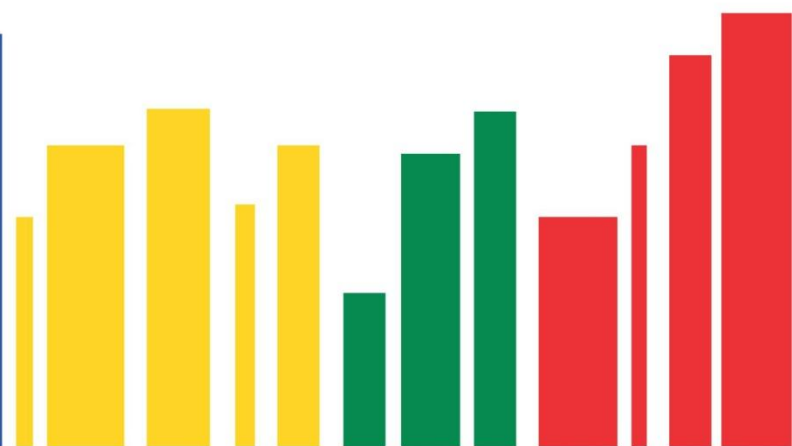


Relatório de atividades da Escola de Administração Penitenciária



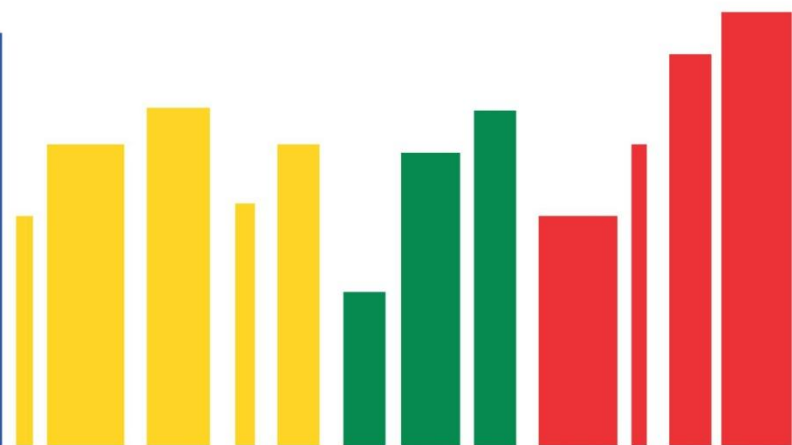
Cursos	Período	Qtd	Público alvo
Formação Continuada dos Agentes de Segurança das Unidades Penais do Estado do Pará – Turma XXIII – Marituba	02 a 08/07/14	05	Agentes Penitenciários, vice diretor, diretor e Chefes de Segurança, coordenador de equipe e inspetor.
Curso de Formação de Brigada – Turma III - Marituba	30/06 a 01/07/14	02	Agentes Penitenciários, vice diretor, diretor e Chefes de Segurança, coordenador de equipe e inspetor.
Curso de Formação de Brigada – Turma IV - Marituba	09 a 10/07/14	02	Diretores, Vice-diretores e Chefes de Segurança das Unidades Penais da Região Metropolitana de Belém, Assessores, Diretores e Gerentes de Núcleos da SUSIPE/SEDE
Servidores contemplados nos cursos da Escola de Governo	30/06 a 04/07	03	Servidores penitenciários em geral
TOTAL		12	

ATENDIMENTO AO SERVIDOR

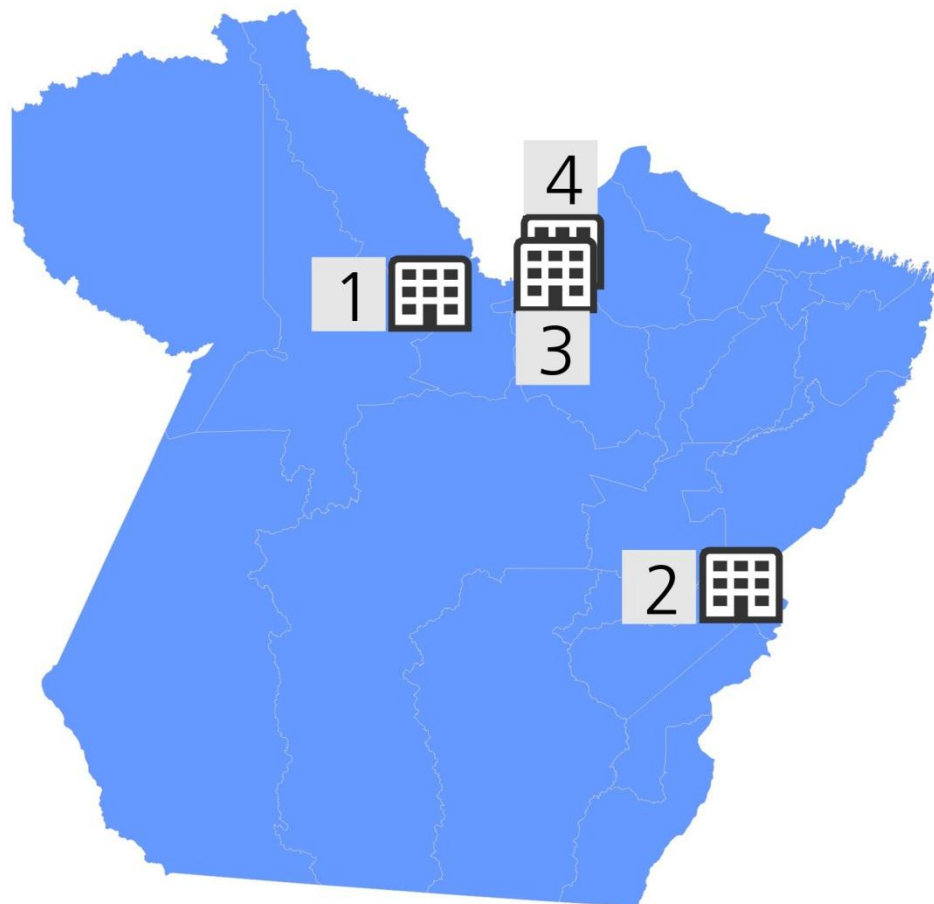


Especialidade	Numero de atendimentos
Atendimento em Psicologia no consultório da DAS/Atendimento Domiciliar e Hospitalar	59
Atendimento em Serviço Social no consultório da DAS/Atendimento Domiciliar e Hospitalar	6
Atendimento Médico no consultório da DAS	7
Atendimento em Nutrição no consultório da DAS/Atendimento Domiciliar e Hospitalar	21
Atendimento para verificação de Pressão Arterial no consultório da DAS	23
Atendimento Médico - atestados recebidos e visados	176
Atendimento no Programa Cheque Moradia	233
Massoterapia	10
Total	535

INVESTIMENTOS NO SISTEMA PENITENCIÁRIO PARAENSE



Obras em andamento



Construção da Central de Triagem Masculina de Santarém
Investimento Federal : R\$ 2.922.212,25
Investimento Estadual: R\$ 1.209.622,02
VALOR TOTAL: R\$ 4.131.834,27
Vagas: 316
Regime: Fechado
Andamento: 98%
Previsão de entrega: AGO/2014

1

Construção do Centro de Reeducação Feminino de Marabá
Investimento Federal: R\$ 2.635.387,76
Investimento Estadual: R\$ 1.553.692,79
VALOR TOTAL: R\$ 4.189.080,55
Vagas: 86
Regime: Fechado
Andamento: 78,96%
Previsão de entrega: AGO/2014

2

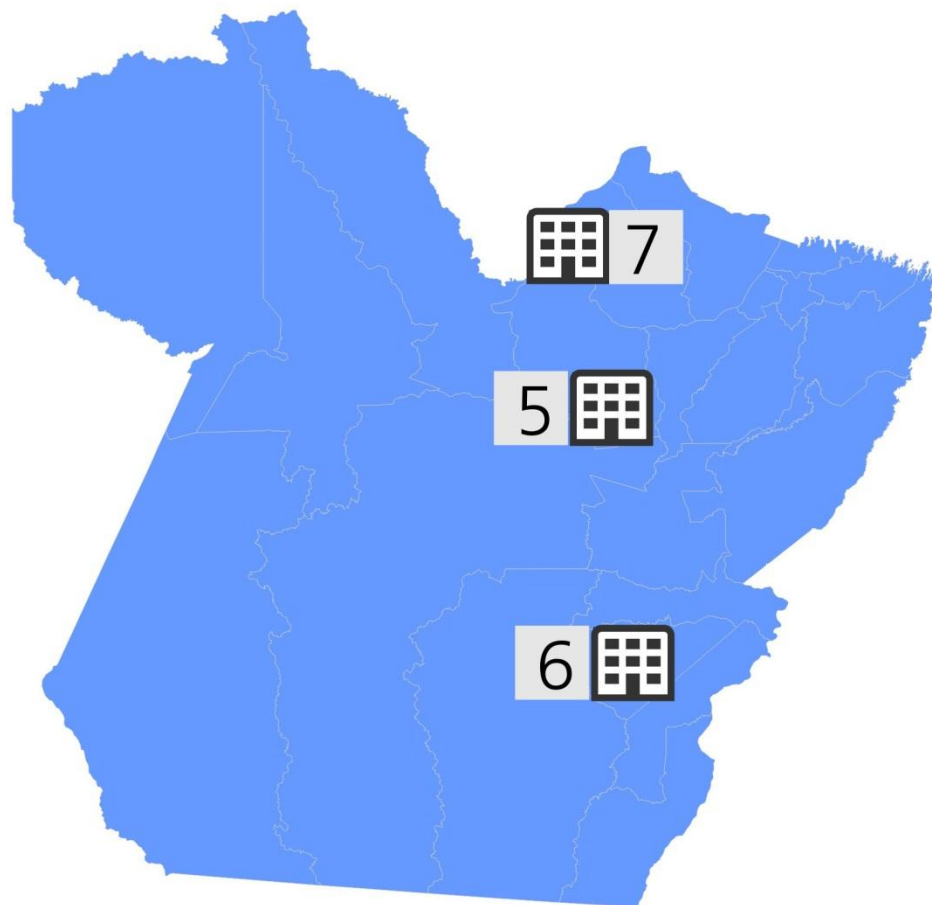
CTM 4 – Sta. Izabel
Investimento: R\$ R\$ 3.445.373,74
Vagas: 292
Regime: Fechado
Andamento: 76,44%
Previsão de entrega: AGO/2014

3

Construção da Central de Triagem III - Masculina– Sta. Izabel
Investimento Estadual : R\$ 3.727.065,99
Vagas: 316
Regime: Fechado
Andamento: 30,53%
Previsão de entrega: DEZ/2014

4

Obras em andamento



Construção da Cadeia Pública – Masculina – Tomé-Açu
Investimento Estadual : R\$ 3.432.617,94
Vagas: 316
Regime: Fechado
Andamento: 40,18%
Previsão de entrega: FEV/2015

5

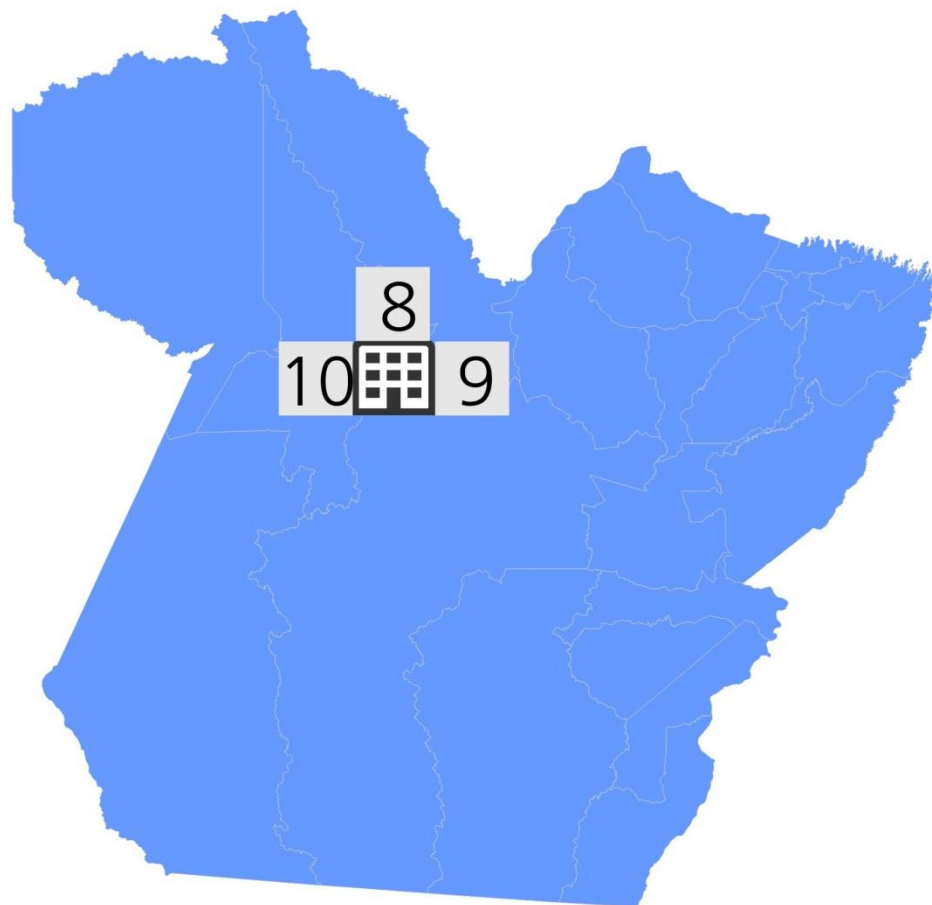
Construção da Cadeia Pública – Masculina – Parauapebas
Investimento Estadual : R\$ 4.508.356,09
Vagas: 306
Regime: Fechado
Andamento: 48,58%
Previsão de entrega : OUT/2014

6

Construção da Cadeia Pública Jovens-Adultos / DEPEN - Santa Izabel
Investimento Federal : R\$ 14.850.000,00
Investimento Estadual: R\$ 1.485.777,00
VALOR TOTAL: R\$ 16.335.777,00
Vagas: 603
Regime: Fechado
Andamento: 1%
Previsão de entrega: FEV/2015

7

Obras em andamento



Construção do Centro de Recuperação Masculino em Vitória do Xingu-NESA
Investimento: R\$ 9.207.846,42
Vagas: 306
Regime: Fechado
Andamento: 4%
Previsão de entrega: MAI/2015

8

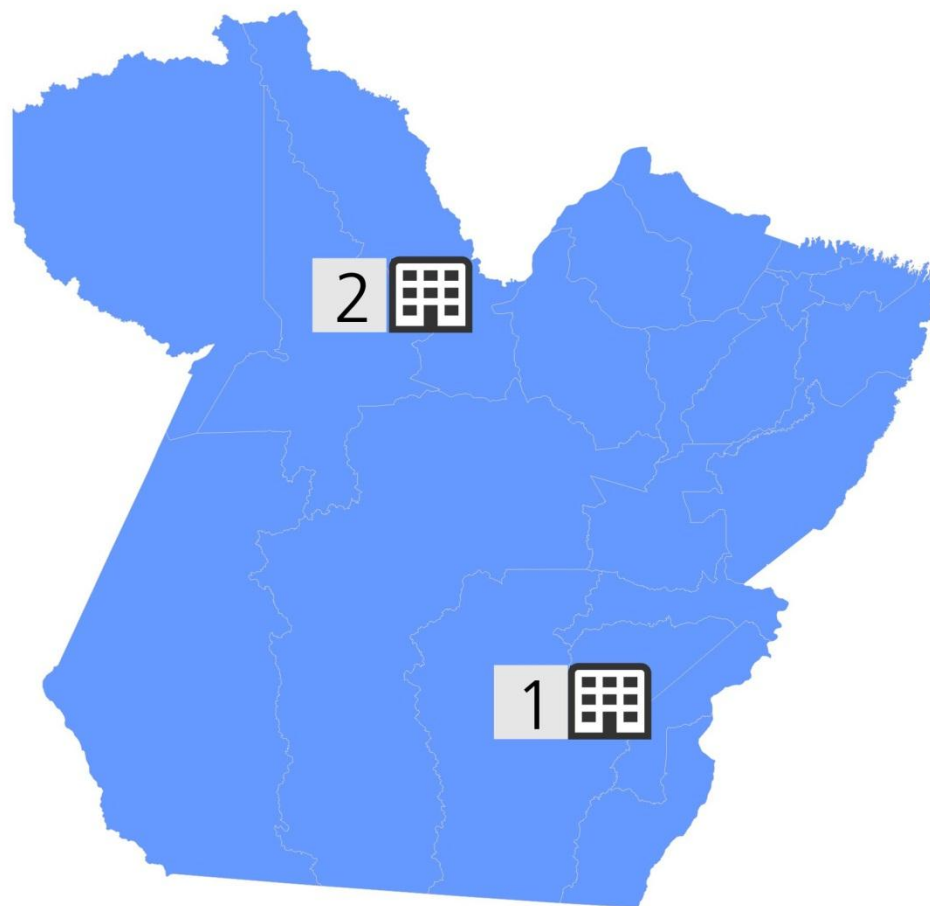
Construção do Centro de Reeducação Feminino de Vitória do Xingu-NESA
Investimento: R\$ 7.777.453,540
Vagas: 105
Regime: Fechado
Andamento: 4%
Previsão de entrega: MAI/2015

9

Construção da Colônia Industrial de Vitória do Xingu - NESA
Investimento: R\$ 8.014.685,86
Vagas: 201
Regime: Semi-aberto
Andamento: 4%
Previsão de entrega: MAI/2015

10

Obras aguardando nova licitação



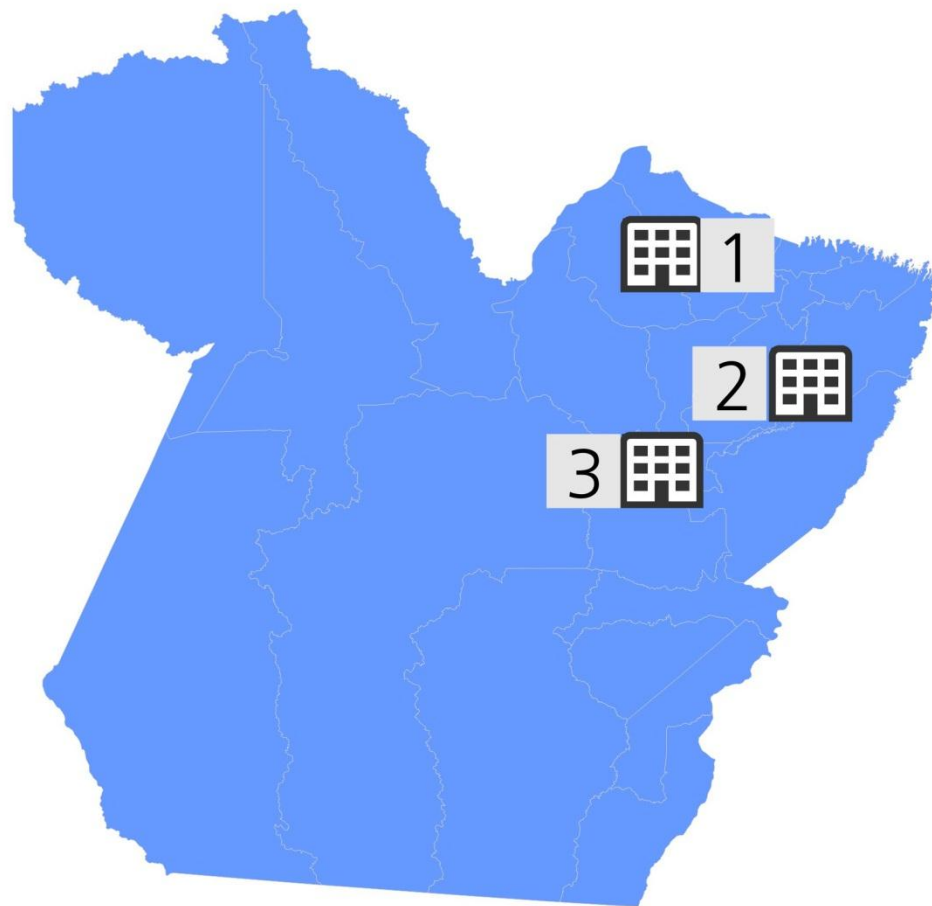
Construção do Centro de Recuperação Masculino de São Félix do Xingu
Investimento Federal: R\$ 2.922.212,25
Investimento Estadual: R\$ 1.209.622,02
VALOR TOTAL: R\$ 4.131.834,27
Vagas: 128
Regime: Fechado
Situação: Obra licitada – aguardando

1

Construção do Centro de Reeducação Feminino de Santarém
Investimento Federal: R\$ 2.635.387,76
Investimento Estadual: R\$ 750.619,00
VALOR TOTAL: R\$ 3.386.006,76
Vagas: 86
Regime: Fechado
Andamento: Em análise na Caixa Econômica para novo Processo Licitatório.

2

Obras aguardando autorização para início



**Ampliação do Centro de Recuperação de
Abaetetuba**
Investimento Federal: R\$ 3.442.500,00
Investimento Estadual R\$ 3.449.026,08
VALOR TOTAL: R\$ 6.304.422,86
Vagas: 306
Regime: Fechado

1

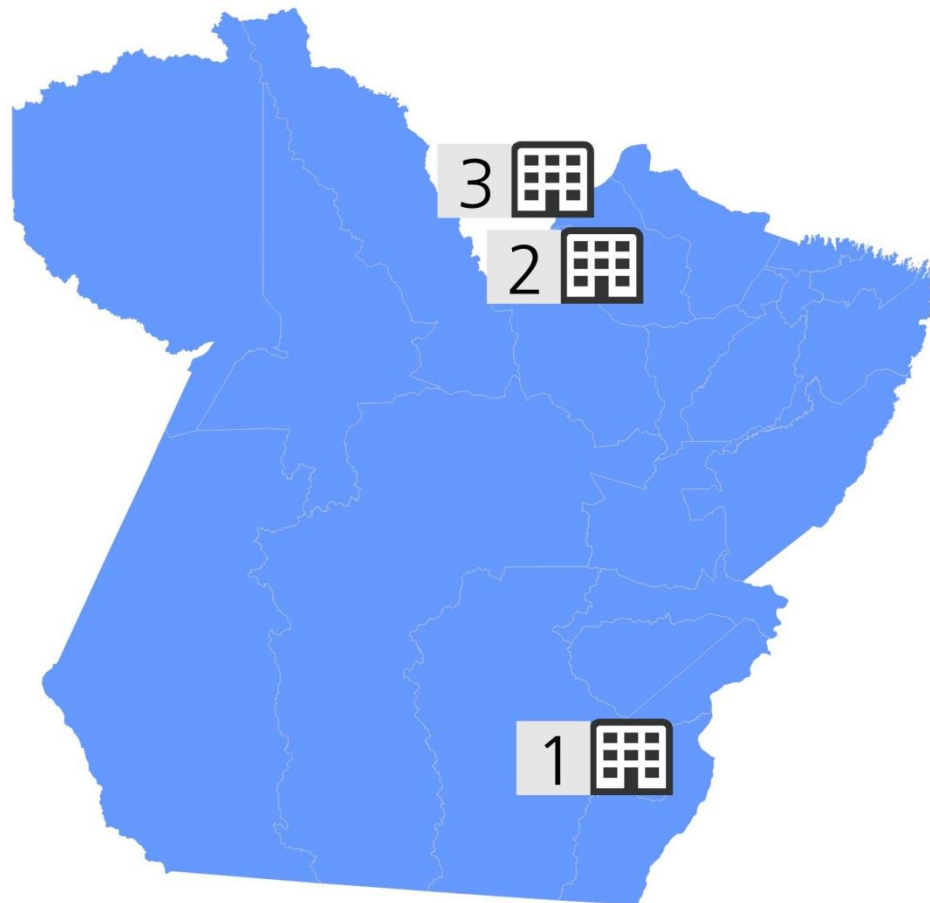
**Construção da nova Central de Triagem –
Paragominas**
Investimento Federal: R\$ 3.442.500,00
Investimento Estadual: R\$ 3790729,96
VALOR TOTAL: R\$ 6.447.136,11
Vagas: 306
Regime: Fechado

2

**Construção da nova Central de
Triagem – Tucuruí**
Investimento Federal: R\$ 2.36.2500,00
Investimento Estadual: R\$ 4.532.205,00
VALOR TOTAL: R\$ 6.894.705,00
Vagas: 210
Regime: Fechado

3

Obras aguardando processo licitatório



Construção da Cadeia Pública Masculina - Redenção
Investimento: R\$ 7.239.742,96
Vagas: 306
Regime: Fechado
Situação: AGUARDANDO LIBERAÇÃO DO BNDES

1

Construção do Centro de Reeducação Feminino - Marituba
Investimento: R\$ 7.239.742,96
Vagas: 306
Regime: Fechado
Situação: AGUARDANDO LIBERAÇÃO DO BNDES

2

Construção da Cadeia Pública Masculina - Salvaterra / BNDS
Investimento: R\$ 7.239.742,96
Vagas: 306
Regime: Fechado
Situação: AGUARDANDO LIBERAÇÃO DO BNDES

3

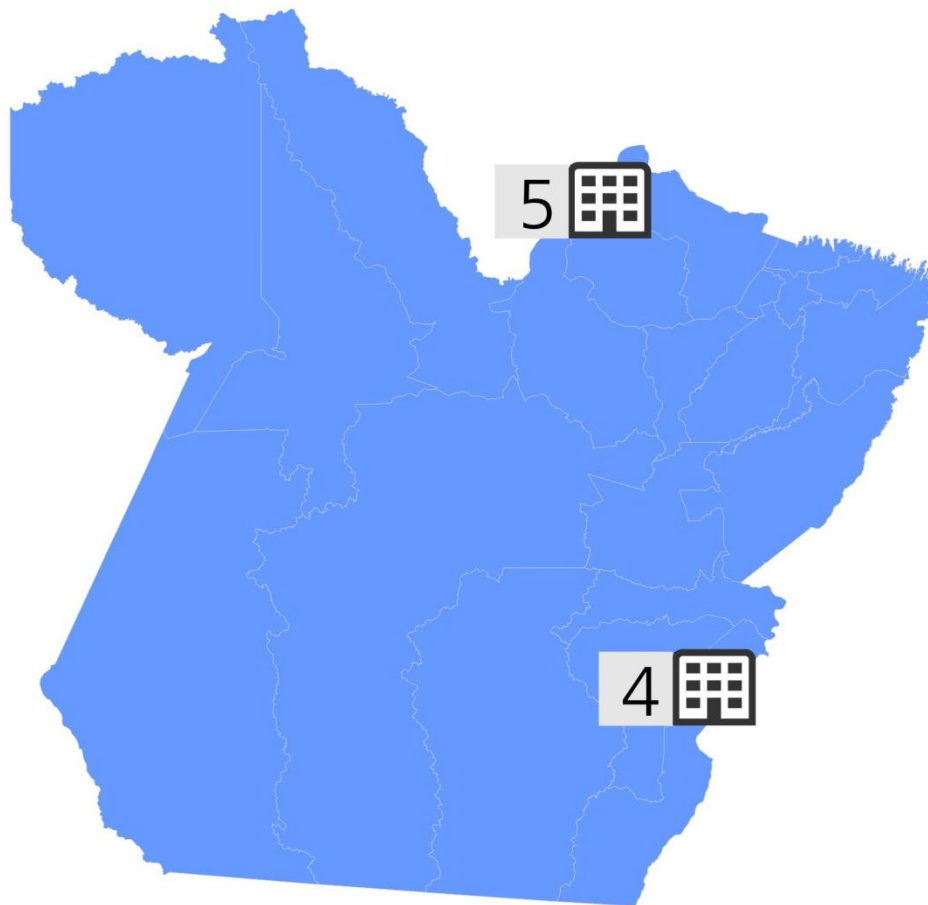
Obras aguardando processo licitatório

Construção da Cadeia Pública Masculina – Conceição do Araguaia
Investimento: R\$ 7.239.742,96
Vagas: 306
Regime: Fechado
Situação: AGUARDANDO LIBERAÇÃO DO BNDES

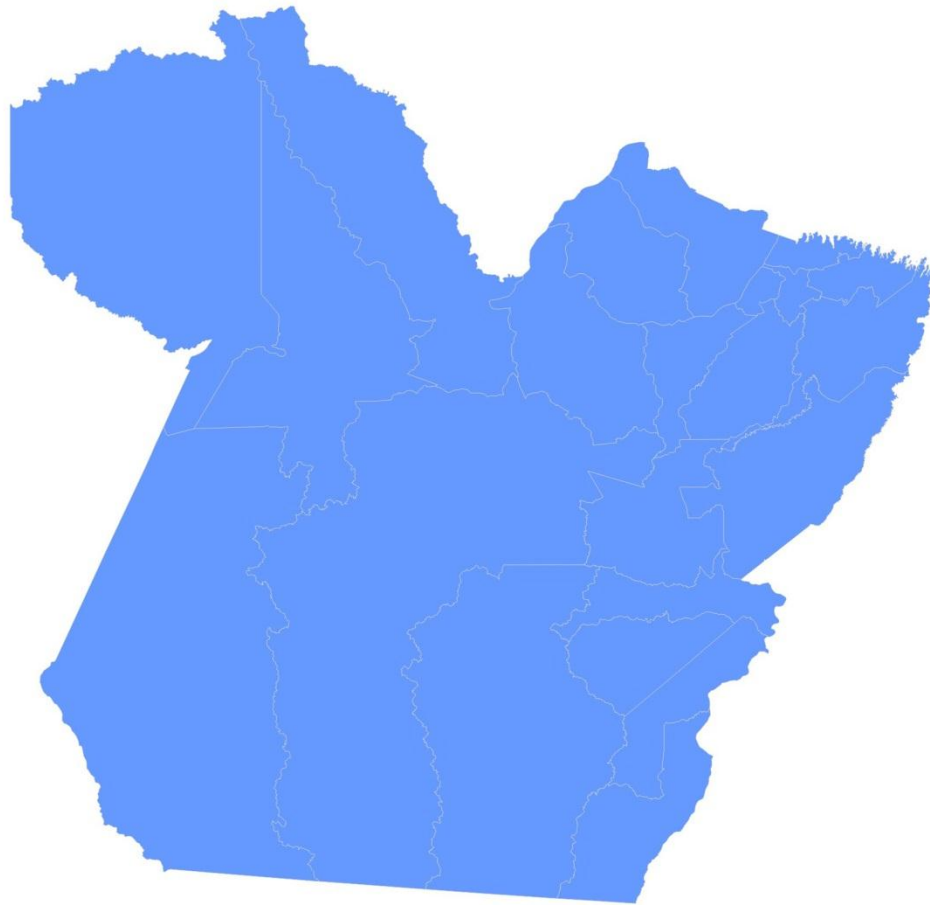
4

Construção da Cadeia Pública Masculina – Vigia
Investimento: R\$ 7.239.742,96
Vagas: 306
Regime: Fechado

5



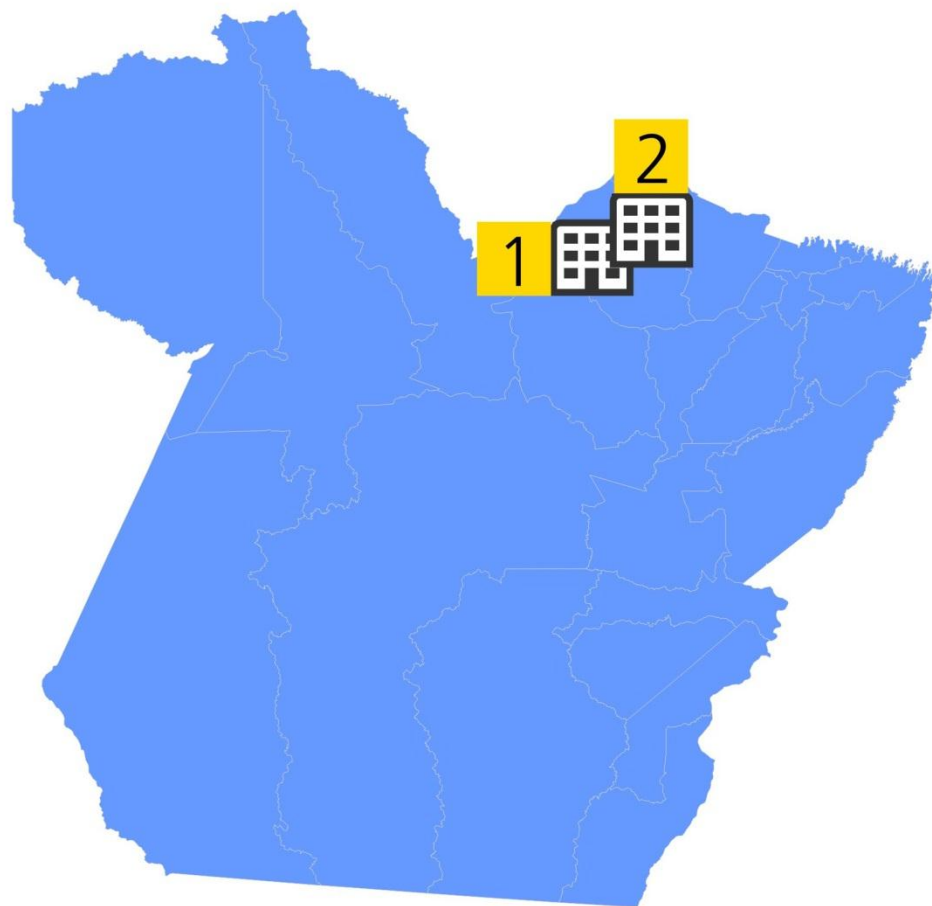
Obras aguardando processo licitatório



**Investimentos e Vagas já
2011/2012/2013/2014**
Investimento: R\$ 173.279.492,56
Vagas: 6.589

TOTAL

Obras complementares



Centro de Reeducação Feminino

Investimento: R\$ 693.781,61

Objeto: Construção de berçário com 12 leitos

Andamento: 82,18% Executado – Projeto em análise na Caixa Econômica Federal - Aguardando novo Processo Licitatório

1

Complexo Penitenciário de Santa Izabel

Investimento: R\$ 1.859.023,75

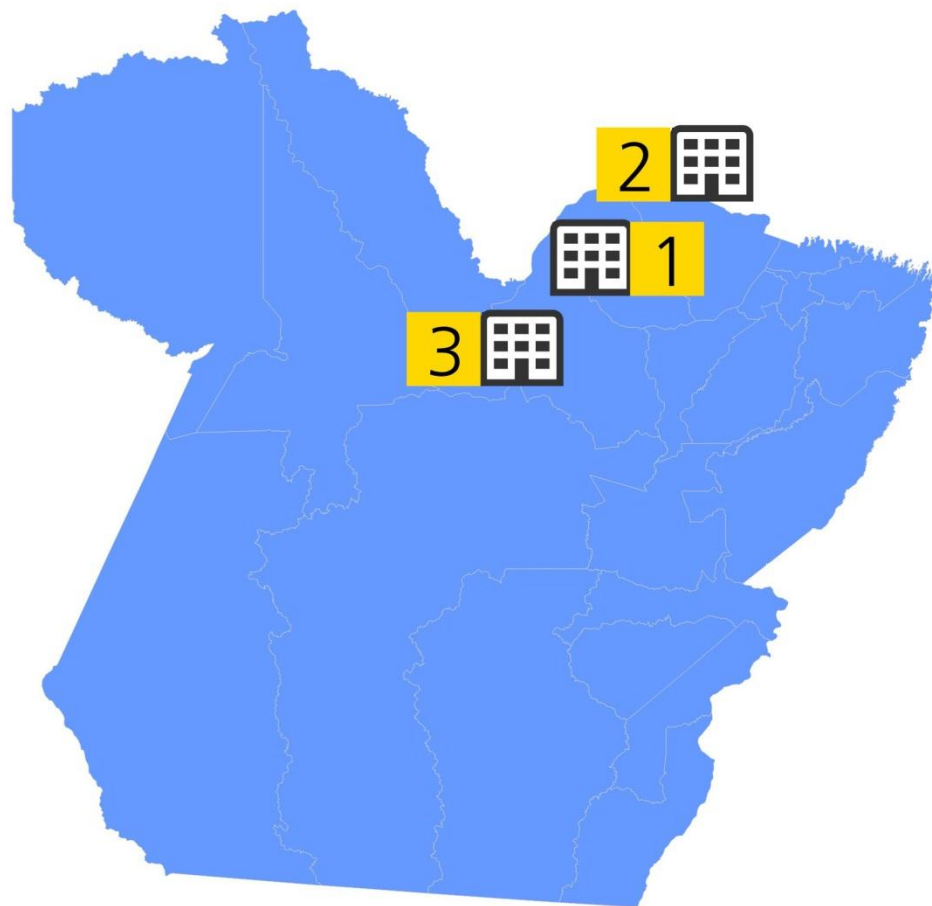
Objeto: Reforma e ampliação de cerca perimetral e da guarita de controle de acesso ao complexo

Andamento: 92,84%

Previsão de entrega: AGO/2014

2

Reformas em geral



Centro de Reeducação Feminino
Investimento: R\$ 183.757,61
Objeto: Construção de Estação de Tratamento de Esgoto
Situação: 100% concluída

1

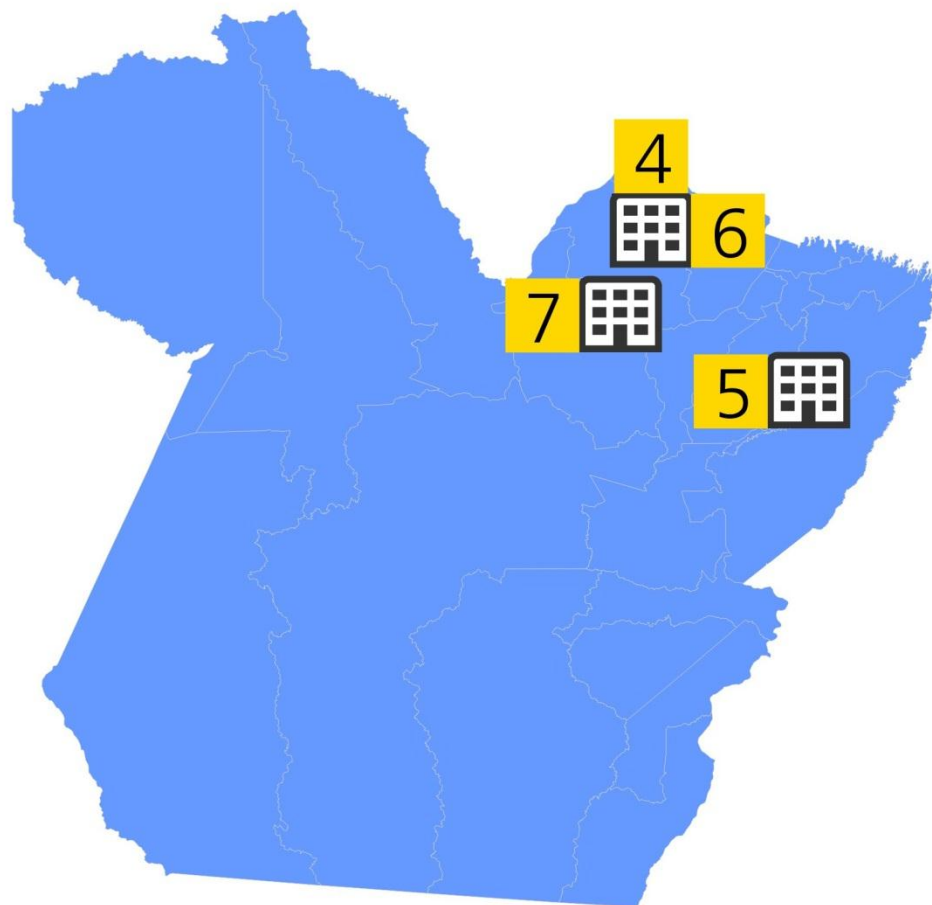
Centro de Recuperação de Bragança
Investimento: R\$ 108.778,72
Objeto: Reforma Hidrossanitária e das instalações elétricas
Situação: 100% concluída

2

Centro de Recuperação de Mocajuba
Investimento: R\$ 187.068,07
Objeto: Reforma Predial e Readequação/Ampliação do Sistema de Efluentes Composto de um Filtro Anaeróbico, mais um Sumidouro
Situação: 100% concluída

3

Reformas em geral



Colônia Penal Agrícola de Santa Izabel
Investimento: R\$ 146.025,42
Objeto: Reforma do Bloco Pedagógico
Situação: 100% concluída

4

Centro de Recuperação de Paragominas
Investimento: R\$ 142.307,90
Objeto: Construção de Muralha
Situação: 100% concluída

5

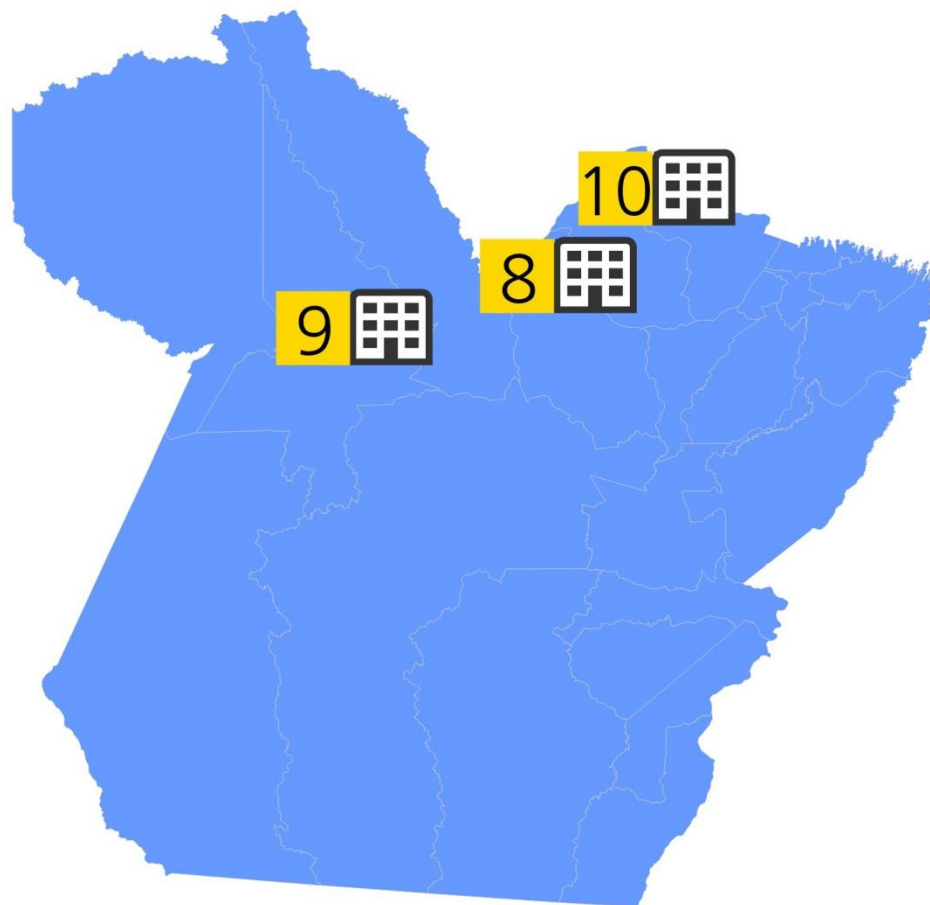
Colônia Penal Agrícola de Santa Izabel
Investimento: R\$ 103.567,50
Objeto: Construção do Poço Artesiano e Subestação
Situação: 100% concluída

6

Centro de Reeducação Feminino - Ananindeua
Investimento: R\$ 120.568,53
Objeto: Reforma e Ampliação - Quartel do Corpo da Guarda - PM
Situação: 100% concluída

7

Reformas em geral



Prédio Anexo – Sede SUSIPE
Investimento: R\$ 83.912,14
Objeto: Construção de Subestação
Aérea - Prédio Anexo
Situação: 100% concluída

8

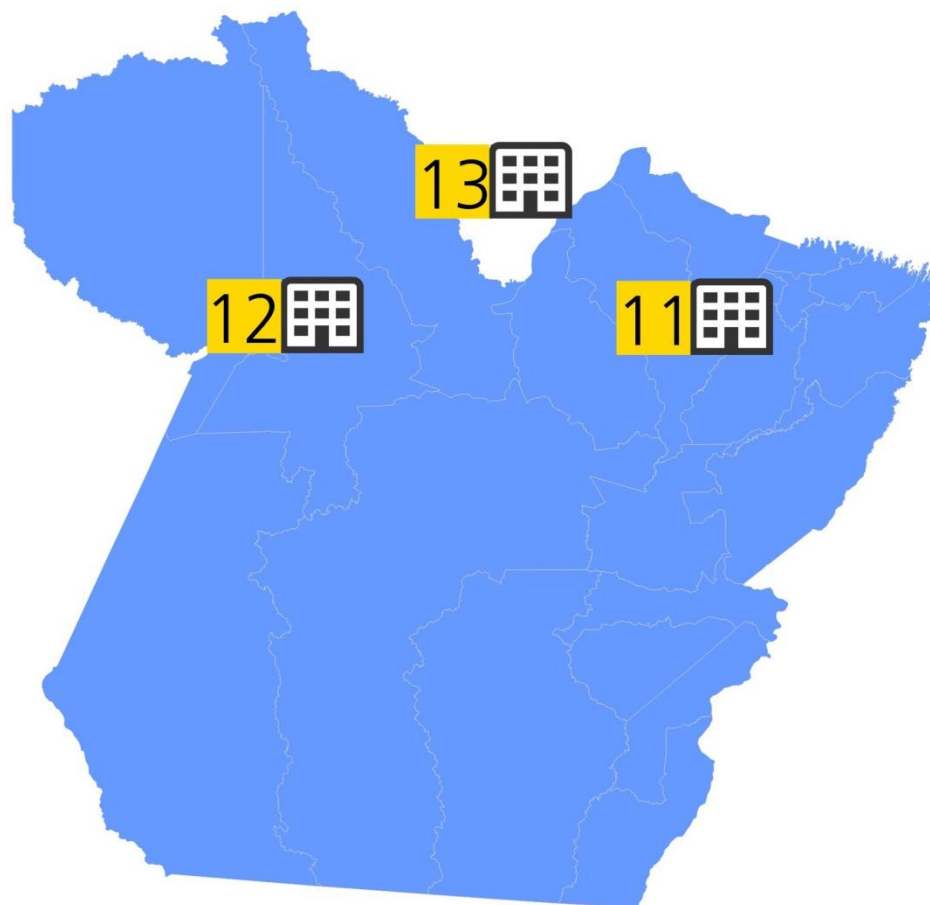
**Centro de Recuperação Silvio Hall de
Moura – Santarém**
Investimento: R\$ 426.064,00
Objeto: Reforma da Cobertura, das
Instalações Elétricas e Hidrossanitárias do
CRASHM
Situação: 100% concluída

9

**Complexo Penitenciário de Santa
Izabel - CRPP I**
Investimento: R\$ 91.984,92
Objeto: Sistema de Abastecimento de
Água no CRPP I
Situação: 100% concluída

10

Reformas em geral



Centro de Recuperação de Tomé Açú
Investimento: R\$ 141.501,06
Objeto: Construção da muralha do Centro de Recuperação de Tomé-Açú
Situação: 100% concluída

11

Centro de Recuperação de Santarém
Investimento: R\$ 147.763,29
Objeto: Reforma de Espaço Físico
Situação: 100% concluída

12

CR Penitenciário do Pará II - Stª Izabel do Pará
Investimento: R\$ 98.000,93
Objeto: Reforma da Muralha do CRPP II
Situação: 100% concluída

13

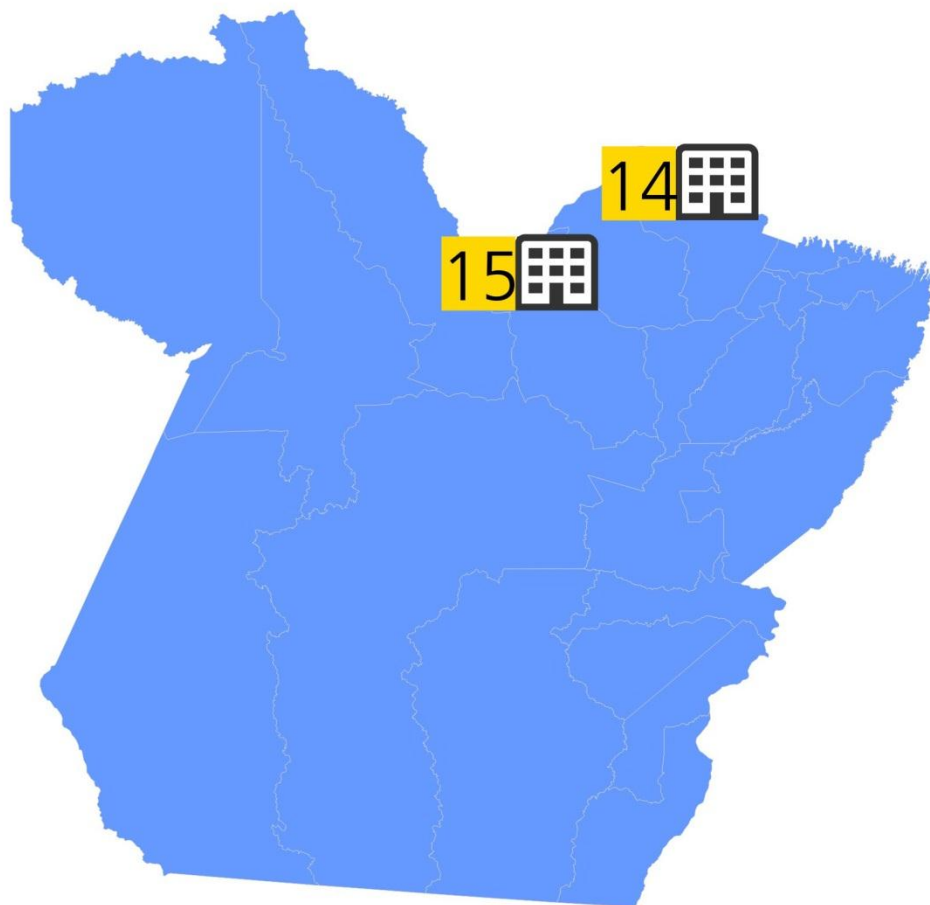
Reformas em geral

Centro de Reeducação Feminino Ananindeua
Investimento: R\$ 149.587,34
Objeto: Reforma e Revitalização do Espaço - CRF
Situação: Concluída

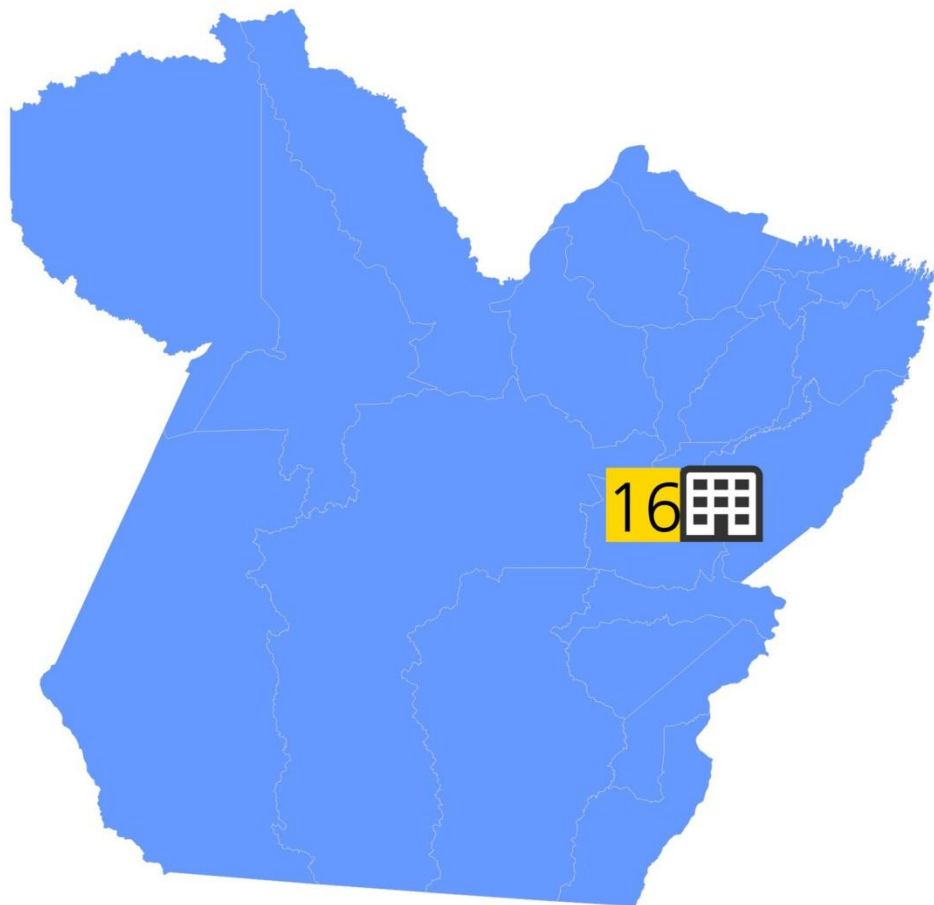
14

Colônia Penal Agrícola de Santa Izabel do Pará
Investimento: R\$ 1.015.813,24
Objeto: Reforma dos Alojamentos

15



Reformas em geral



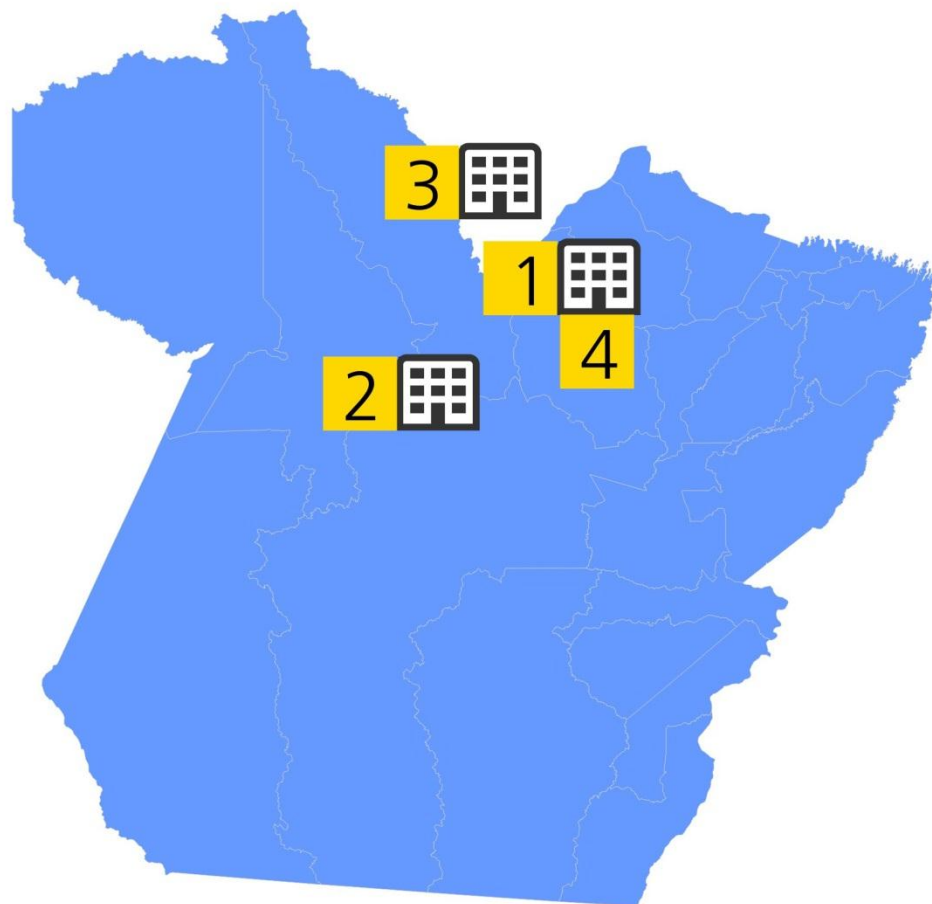
Centro de Recuperação Agrícola Mariano
Antunes de Marabá - CRAMA
Investimento: R\$ 149.903,53
Objeto: Obra de construção do muro de
isolamento do CRAMA
Situação: 100% concluído

16

TOTAL DAS REFORMAS:
R\$ 4.579.976,61

TOTAL

Obras concluídas



Centro de Progressão Penitenciária de Belém - CPPB
Investimento: R\$ 410.697,60
Objeto: Reforma e ampliação do CPPB
Vagas: 91
Situação: 100% concluída

1

Centro de Recuperação de Breves - CRB
Investimento: R\$ 4.047.711,20
Objeto: Construção do CRB
Vagas: 128
Situação: 100% concluída

2

Colônia Penal Agrícola de Sta. Izabel - CPASI
Investimento: R\$ 5.492.378,58
Objeto: Construção de 03 alojamentos na CPASI
Vagas: 382
Situação: 100% concluída

3

Centro de Reeducação Feminino
Investimento: R\$ 20.000,00
Objeto: Implantação da unidade Materno Infantil
Situação: 100% concluída

4

Obras concluídas

**Construção da Central de Triagem –
Masculina – Marabá**
Investimento Estadual: R\$ 4.061.577,11
Vagas: 292
Regime: Fechado
Andamento: 100%
Situação: 100% concluída

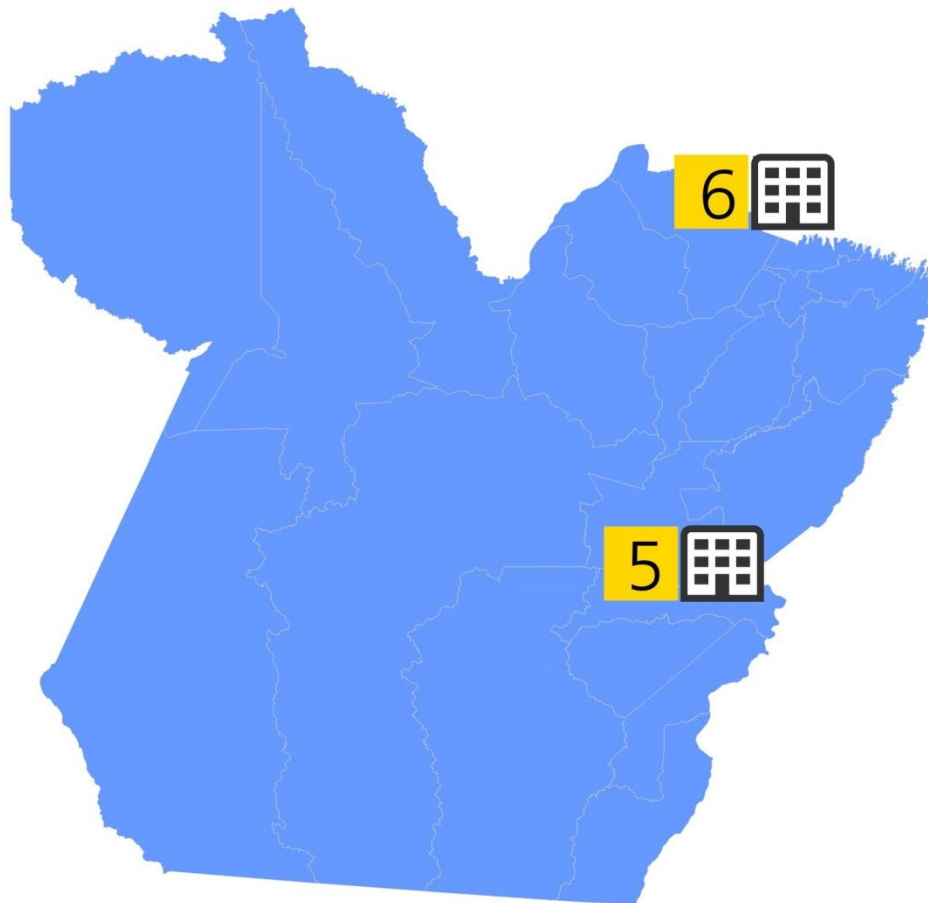
5

**Construção de Módulo – Semi-aberto -
Bragança**
Investimento Estadual: R\$ 613.310,73
Vagas: 62
Regime: Semi-Aberto
Andamento: 100%
Situação: 100% concluída

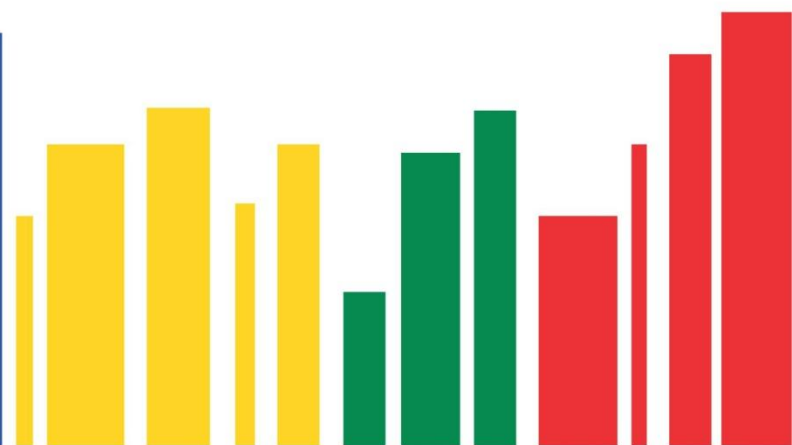
6

TOTAL: R\$14.012.364,49

TOTAL



ATIVIDADES CORREICIONAIS



Correções realizadas



	Janeiro	Fevereiro	Março	Abril	Maió	Junho	Julho	Agosto	Setembro	Outubro	Novembro	Dezembro
Procedimentos instaurados	28	25	18	23	27	27	22					
Relatórios conclusivos	-	25	22	19	55	27	22					
Intimações expedidas	99	219	163	190	265	169	198					
Depoimentos na CGP e casas penais	90	131	116	88	92	107	145					
Atendimentos a familiares	04	05	03	05	03	09	03					
Palestras/Cursos	-	-	06	05	05	05	02					
Viagens às unidades prisionais do interior	01	02	01	-	03	01	03					



INFOPEN - Sistema de Informações Penitenciárias

Divisão de Tecnologia da Informação
Superintendência do Sistema Penitenciário do Estado do Pará
Secretaria de Segurança Pública
Governo do Estado do Pará

infopen@webmail.susipe.pa.gov.br

(91) 3239 4242



SIMÃO ROBISON OLIVEIRA JATENE

Governador

HELENILSON PONTES

Vice-Governador do Estado do Pará

LUIZ FERNANDES ROCHA

Secretário de Estado de Segurança Pública e Defesa Social

ANDRÉ LUIZ DE ALMEIDA E CUNHA

Superintendente do Sistema Penitenciário do Estado do Pará