



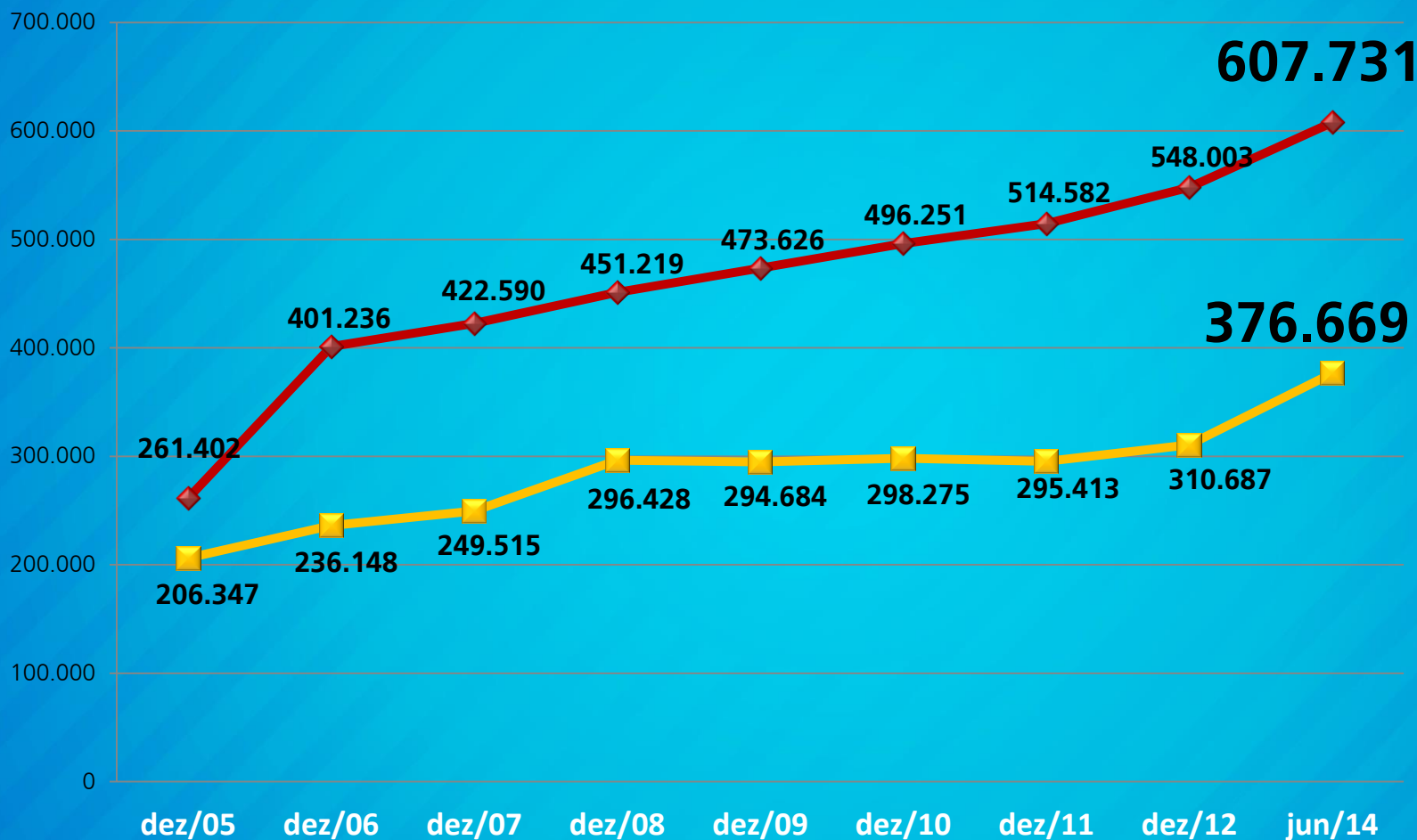
JULHO
SUSIPE 2015
EM NÚMEROS

EVOLUÇÃO DA POPULAÇÃO CARCERÁRIA (BRASIL E PARÁ)



Evolução da população carcerária brasileira x número de vagas – Dezembro de 2005 a junho de 2014

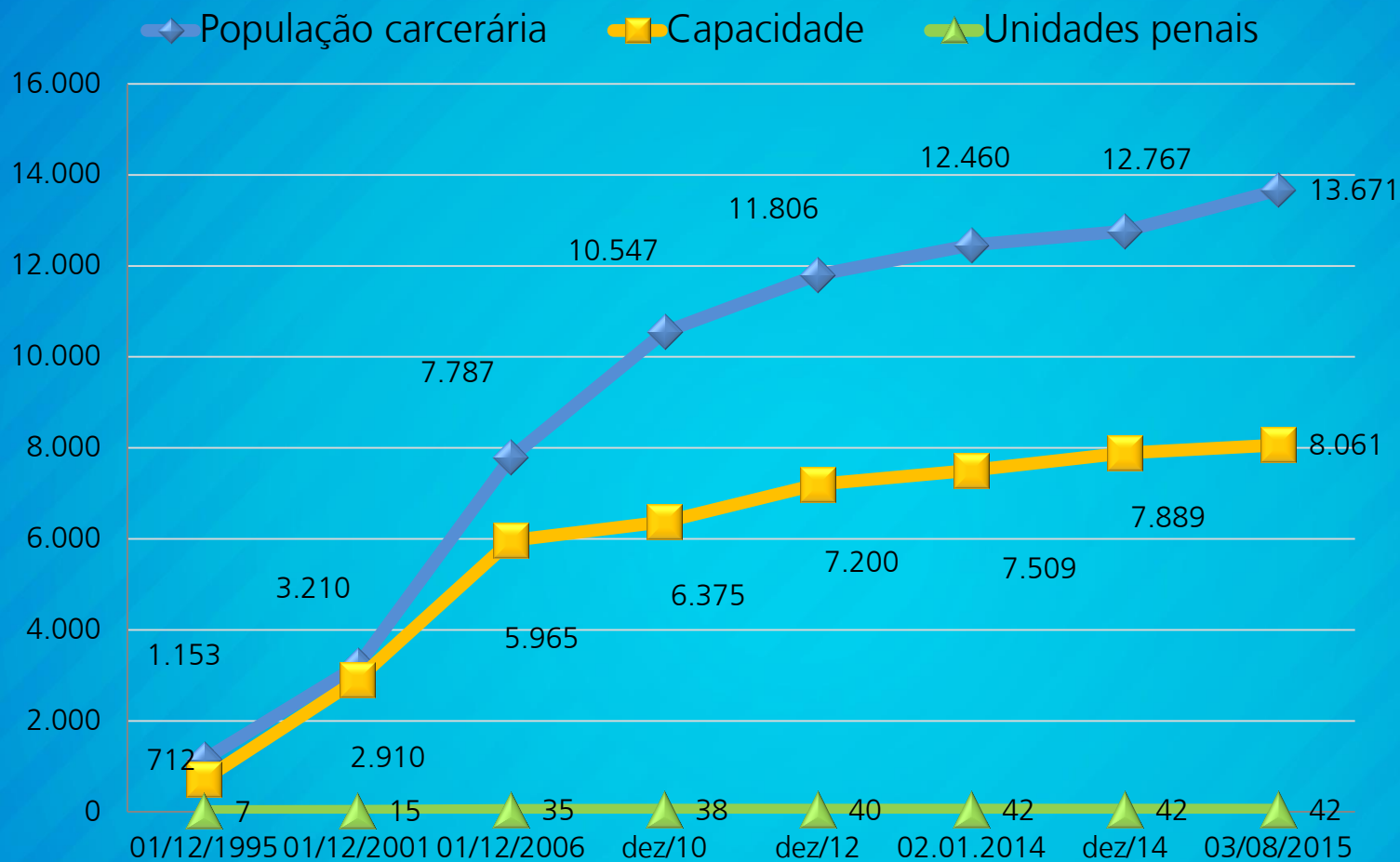
◆ População ■ Vaga



Aumento de 346.329 (56,99%)

Aumento de 170.322 (45,22%)

Evolução da população carcerária paraense - relação entre população / capacidade / unidades



Aumento de 12.518 (1086%)

Aumento de 7.349 (1032%)

Aumento de 35 (500%)

O Pará ocupa as seguintes posições em relação as demais UF's:

*Uf's – Unidades federativas

5



É o 9º em população

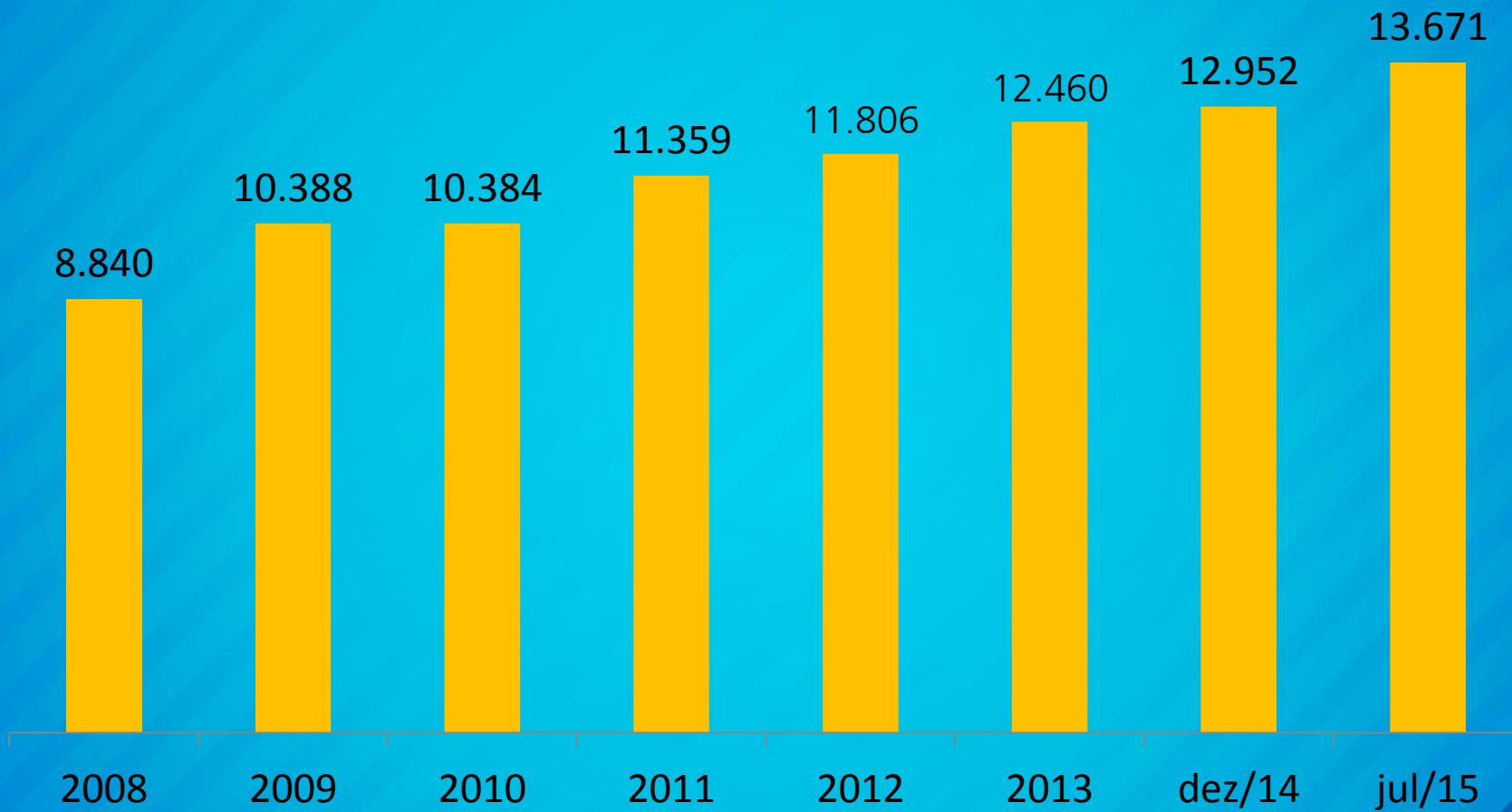
O 13º em população carcerária absoluta

O 22º em população carcerária relativa (nº de presos/ 100 mil hab.);

O crescimento da população carcerária acumulativa no 7º mês de 2015 foi de 2,26%

14 novas unidades já estão em construção e irão gerar 3.471 novas vagas. A estimativa é que até o final de 2015 mais 4 novas unidades prisionais já estejam com obras licitadas e em andamento. Com a construção de 18 novos centros de detenção no Pará, no total, mais de 4.500 novas vagas serão geradas no sistema penitenciário do Estado.

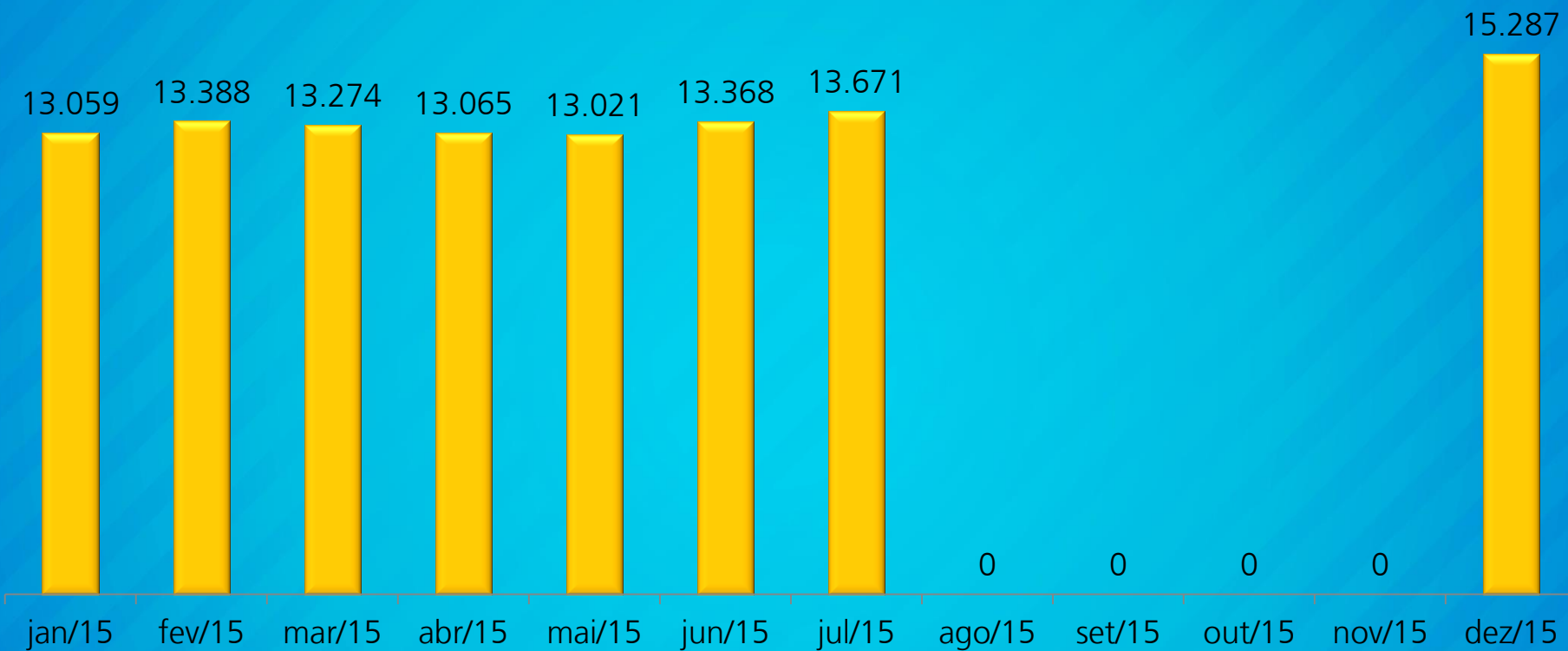
População carcerária total SUSIPE + Polícia Civil – período de 2008 a Julho de 2015



FONTE: INFOPEN/ JULHO 2015



Evolução e projeção da população carcerária total (Susipe + Polícia Civil)



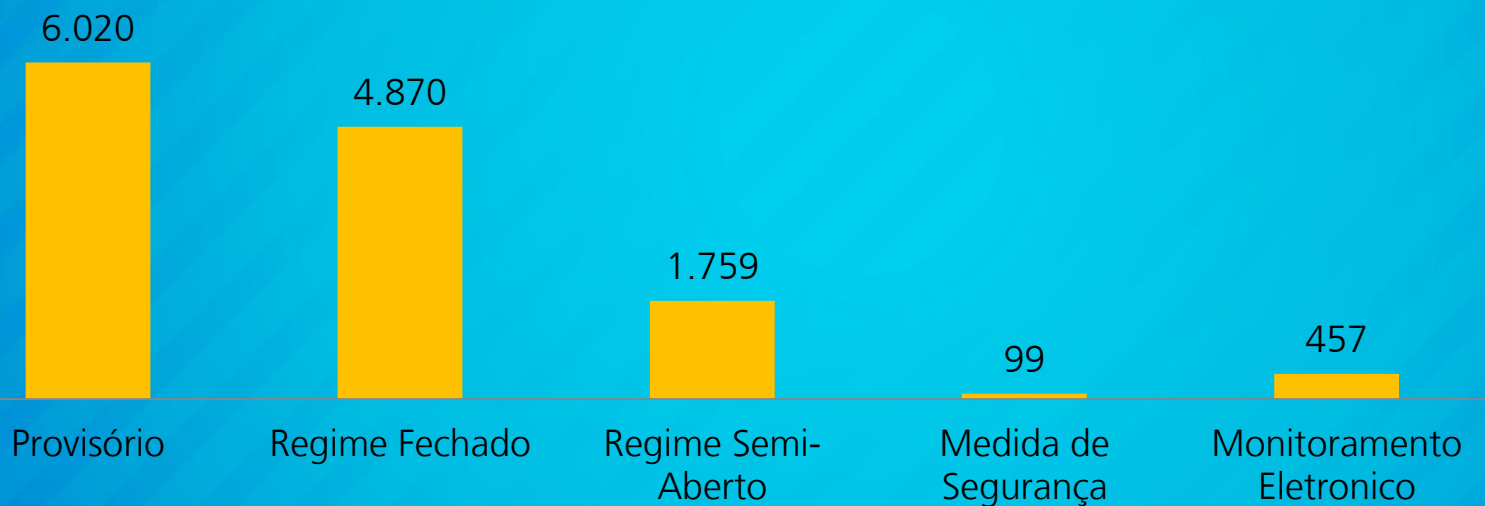
A população carcerária de DEZ/2015 foi projetada com base na taxa média de crescimento mensurado no 7º mês de 2015 que foi de 2,26%

Vagas		Existente	Ocupada	Déficit
RMB	Masculina	4.493	7.176	-2.683
	Feminina	510	622	-112
Interior	Masculina	2.990	5.652	-2.662
	Feminina	68	221	-153
Total	Masculina	7.483	12.828	-5.345
	Feminina	578	843	-265
Total geral		8.061	13.671	-5.610

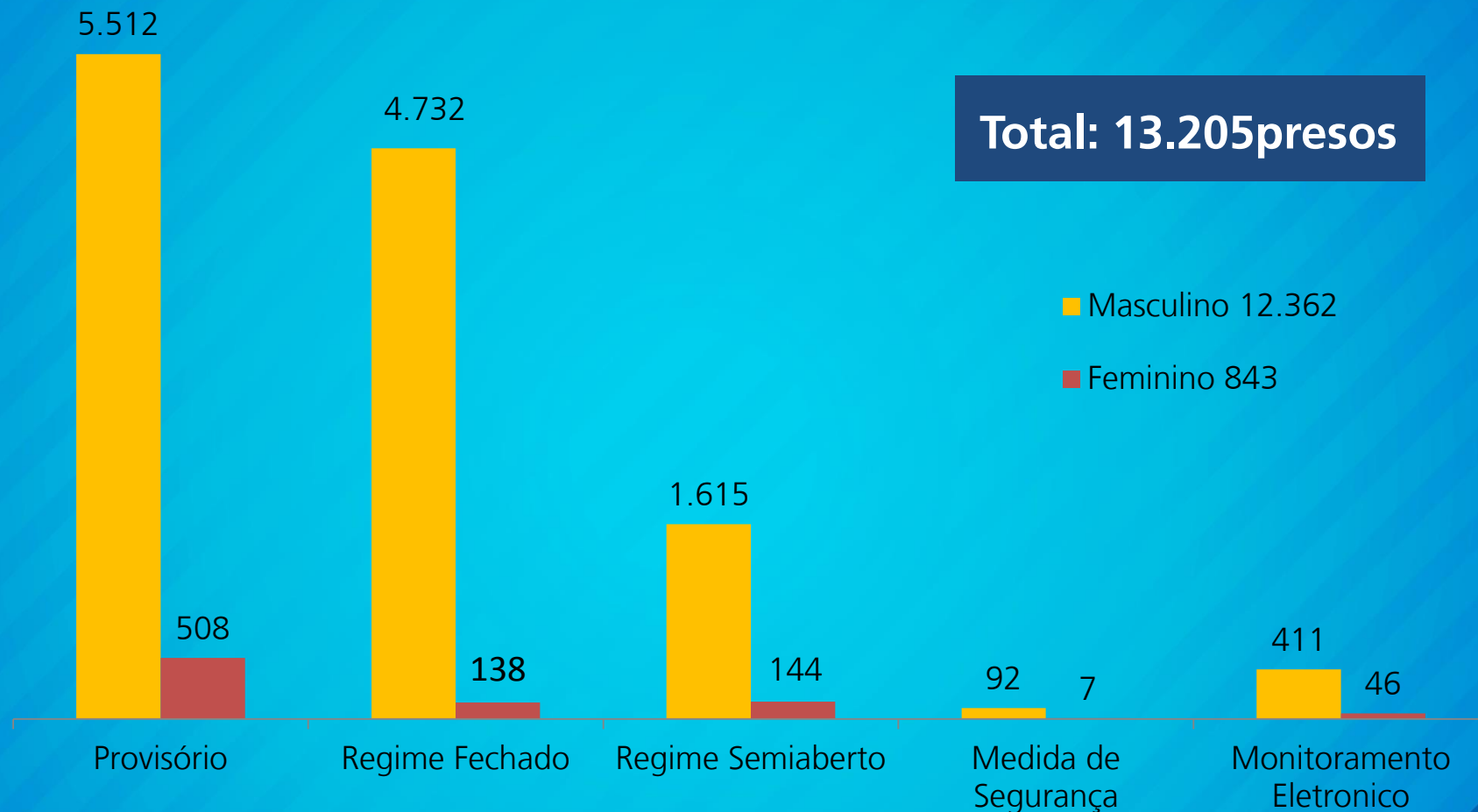
**DISTRIBUIÇÃO E
MOVIMENTAÇÃO DA
POPULAÇÃO CARCERÁRIA
PARAENSE**

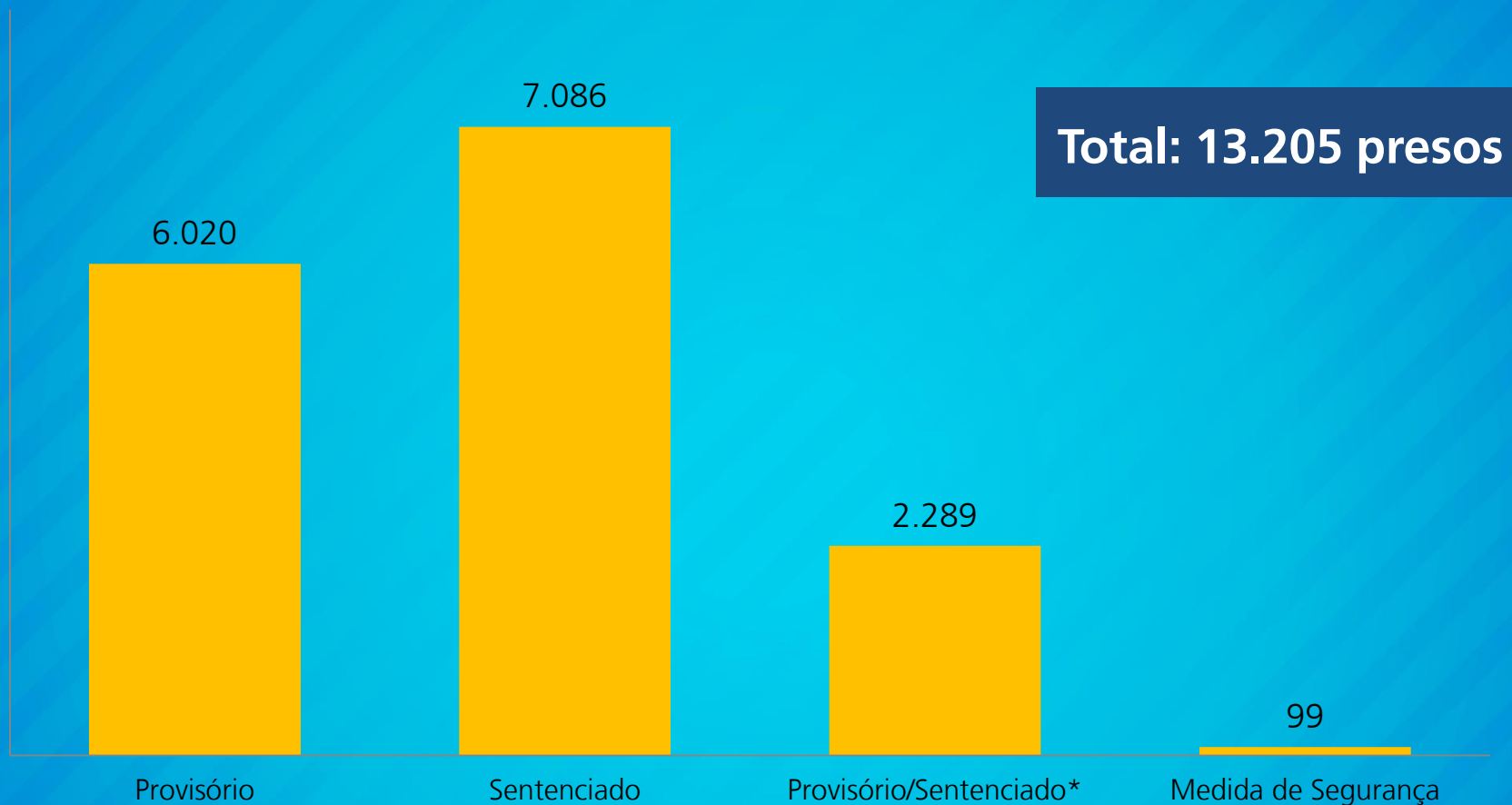


Presos: 12.748
Monitorados: 457
Total: 13.205



População carcerária por sexo custodiada somente pela SUSIPE





*Provisório/Sentenciado

Corresponde ao interno que possui além da condenação, processo provisório na qualidade de réu preso.

ESTRUTURA DE CUSTÓDIA DO SISTEMA PENITENCIÁRIO PARAENSE





1 - REGIÃO METROPOLITANA

7 - BAIXO AMAZONAS

2 - GUAMÁ

8 - LAGO TUCURUÍ

3 - RIO CAETÉ

9 - RIO CAPIM

4 - ARAGUAIA

10 - XINGÚ

5 - CARAJÁS

11 - MARAJÓ

6 - TOCANTINS

12 - TAPAJÓS

1ª Região: Metropolitana		Vagas
Belém	Núcleo de Gestor de Monitoração Eletrônica – NGME*	-
	Central de Triagem da Cremação - CTCREMA	92
	Central de Triagem de São Brás – CTSB	120
	Central de Triagem de Marambaia – CTMAB	75
	Centro de Detenção Provisória de Icoaraci – CDPI	120
	Centro de Recuperação do Coqueiro – CRC	169
	Centro de Progressão Penitenciária de Belém – CPPB	150
	Centro de Recuperação de Mosqueiro – CRMO	48
Ananindeua	Central de Triagem da Cidade Nova – CTCN	130
	Central de Triagem Metropolitana II - CTM II	144
	Centro de Reeducação Feminino – CRF	480
Marituba	Presídio Estadual Metropolitano I - PEM I	404
	Presídio Estadual Metropolitano II - PEM II	304
	Presídio Estadual Metropolitano III - PEM III	288
Continua a seguir		

1ª Região: Metropolitana (continuação)		
Santa Izabel do Pará	Central de Triagem Metropolitana I - CTM I	148
	Centro de Recuperação Penitenciário do Pará I - CRPP I	786
	Centro de Recuperação Penitenciário do Pará II - CRPP II	288
	Centro de Recuperação Penitenciária do Pará III - CRPP III	432
	Colônia Penal Agrícola de Santa Izabel - CPASI	622
	Centro de Recuperação Especial Cel. Anastácio das Neves – CRECAN	120
	Hospital de Custódia e Tratamento Psiquiátrico – HCTP	83
Total: 14 Unidades Prisionais		5003

2ª Região: Guamá		
Castanhal	Centro de Recuperação Regional de Castanhal – CRRCA	156
Total: 01 Unidade Prisional		156

3ª Região: Rio Caeté		
Bragança	Centro de Recuperação Regional de Bragança - CRRB	122
Capanema	Centro de Recuperação Regional de Capanema - CRRCAP	64
Salinópolis	Centro de Recuperação Regional de Salinópolis - CRRSAL	120
Total: 03 Unidades Prisionais		306

4ª Região: Araguaia		
Redenção	Centro de Recuperação Regional de Redenção - CRRR	120
Total: 01 Unidade Prisional		120

5ª Região: Carajás		
Marabá	Centro de Recuperação Agrícola Mariano Antunes - CRAMA	180
	Central de Recuperação Regional de Marabá – CRRM	120
Parauapebas	Carceragem da Delegacia de Polícia de Parauapebas - CDPP	90
Total: 03 Unidades Prisionais		390

6ª Região: Tocantins		
Abaetetuba	Centro de Recuperação Regional de Abaetetuba - CRRAB	120
Abaetetuba	Centro de Triagem de Abaetetuba - CTAB	30
Cametá	Centro de Recuperação Regional de Cametá - CRRCAM	64
Mocajuba	Centro de Recuperação Regional de Mocajuba - CRRMOC	64
Total: 04 Unidades Prisionais		278

7ª Região: Baixo Amazonas		
Santarém	Centro de Recuperação Silvio Hall de Moura - CRASHM	360
	Central de Triagem Masculina de Santarém - CTMS	316
Total: 02 Unidades Prisionais		676

8ª Região: Lago de Tucuruí		
Tucuruí	Centro de Recuperação Regional de Tucuruí - CRRT	120
Total: 01 Unidade Prisional		120

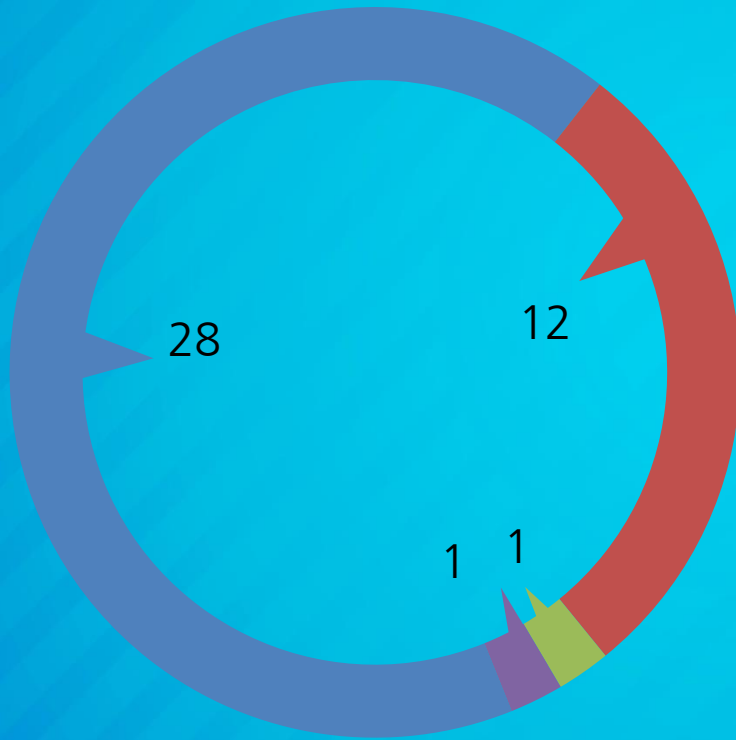
9ª Região: Rio Capim		
Paragominas	Centro de Recuperação Regional de Paragominas - CRRPA	214
Tomé-Açu	Centro de Recuperação Regional de Tomé-Açu - CRRTA	58
Total: 02 Unidades Prisionais		272

10ª Região: Xingu		
Altamira	Centro de Recuperação Regional de Altamira - CRRALT	208
	Central de Triagem de Altamira - CTALT	36
Total: 02 Unidades Prisionais		244

11ª Região: Marajó		
Breves	Centro de Recuperação Regional de Breves- CRRB	128
Total: 01 Unidade Prisional		128

12ª Região: Tapajós		
Itaituba	Centro de Recuperação Regional de Itaituba - CRRRI	196
Total: 01 Unidade Prisional		196

Total: 42
**(41 Unidades Prisionais +
Núcleo de Monitoramento)**



- Links de Alta Velocidade NavegaPará
- Link de media velocidade Satélite
- Outras formas
- Sem comunicação
-

DADOS OPERACIONAIS DE MOVIMENTAÇÃO DE PRESOS



CONTROLE DO QUANTITATIVO DE SAÍDAS DAS UNIDADES PENAIS RMB E INTERIOR						
MÊS	CONSULTAS	EXAMES	URGENCIA	AUDIENCIAS	OUTROS	TOTAL
JANEIRO	320	23	161	715	223	1.442
FEVEREIRO	201	58	77	763	252	1.351
MARÇO	314	61	102	1.298	405	2.180
ABRIL	207	36	112	860	138	1.353
MAIO	240	42	95	1.163	96	1.636
JUNHO	180	34	70	962	96	1.342
JULHO	229	70	33	923	93	1.348
AGOSTO	0	0	0	0	0	0
SETEMBRO	0	0	0	0	0	0
OUTUBRO	0	0	0	0	0	0
NOVEMBRO	0	0	0	0	0	0
DEZEMBRO	0	0	0	0	0	0
TOTAL	1.691	324	650	6.684	1.303	10.652

PERFIL DA POPULAÇÃO CARCERÁRIA



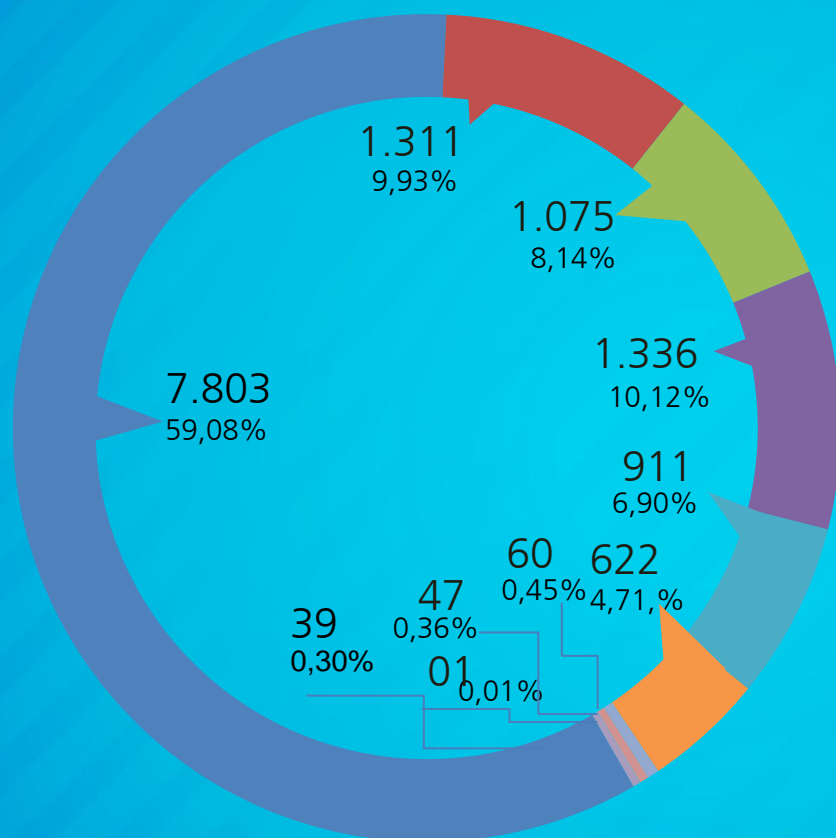
Crime	Quantidade
Roubo Qualificado (Art 157, Parágrafo 2º)	4366
Tráfico de Entorpecentes (Art. 12 da Lei 6.368/76 e Art. 33 da Lei 11.343/06)	3272
Homicídio Qualificado (Art 121, Parágrafo 2º)	1523
Porte Ilegal de Arma de Fogo de Uso Permitido (Art. 14)	1516
Homicídio Simples (Art 121, caput)	1014
Roubo Simples (Art 157)	1161
Furto Qualificado (Art 155, Parágrafo 4º e 5º)	1007
Furto Simples (Art 155)	969
Quadrilha ou Bando (Art 288)	841
Estupro (Art 213)	762
Latrocínio (Art 157, Parágrafo 3º)	701
Posse ou Porte Ilegal de Arma de Fogo de Uso Restrito (Art. 16)	438
Lei Maria da Penha - Violência Contra a Mulher (Lei 9.605 de 11.340 de 07/08/2006)	427

Crime	Quantidade
Estatuto da Criança e do Adolescente(Lei 8.069, de 13/01/1990)	268
Receptação (Art 180)	114
Atentado Violento ao Pudor(Art 214)	106
Seqüestro e Cárcere Privado (Art 148)	103
Corrupção de Menores (Art 218)	40
Extorsão Mediante Seqüestro (Art 159)	44
Tráfico Internacional de Entorpecentes (Art. 18 da Lei 6.368/76 e Art. 33 da c/c Art. 40, I da Lei 11.343/06)	47
Extorsão (Art 158)	45
Estelionato (Art 171)	48
Falsificação de Papéis,Selos,Sinal e Documentos Públicos(Art 293 à 297)	42
Receptação Qualificada (Art 180, Paragrafo 1º)	43
Disparo de Arma Fogo (Art. 15)	42
Falsidade Ideológica (Art 299)	22

Crime	Quantidade
Peculato	30
Documento falso	17
Corrupção Ativa (Art. 333)	11
Crimes de Tortura (Lei 9.455 de 07/04/1997)	11
Outros	25

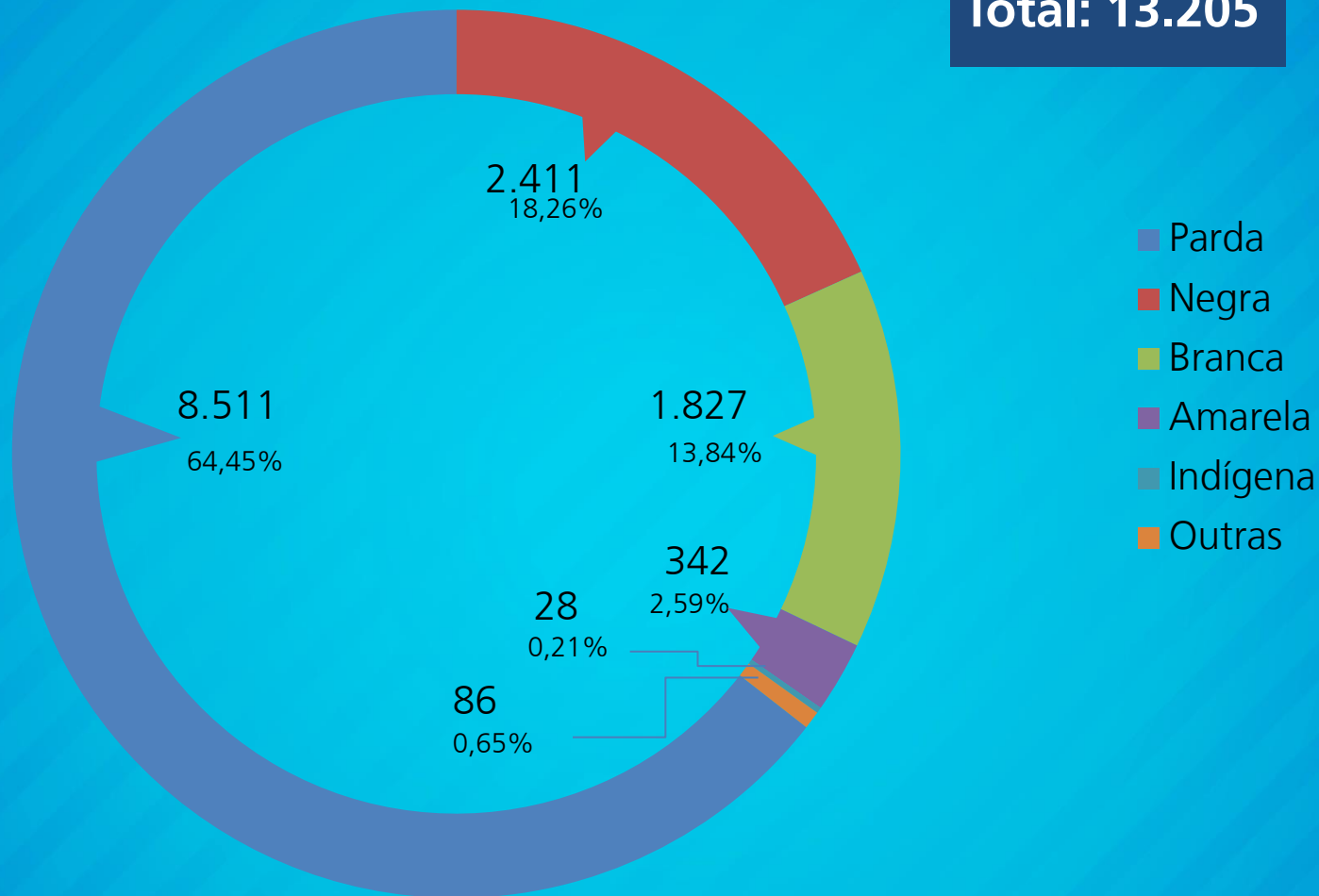
Crime	Quantidade
Tráfico de Entorpecentes (Art. 12 da Lei 6.368/76 e Art. 33 da Lei 11.343/06)	548
Roubo Qualificado (Art 157, Parágrafo 2º)	58
Homicídio Qualificado (Art 121, Parágrafo 2º)	42
Furto Qualificado (Art 155, Parágrafo 4º e 5º)	38
Homicídio Simples (Art 121, caput)	34
Roubo Simples (Art 157)	30
Quadrilha ou Bando (Art 288)	25
Furto Simples (Art 155)	24
Estatuto da Criança e do Adolescente (Lei 8.069, de 13/01/1990)	15
Latrocínio (Art 157, Parágrafo 3º)	9
Estelionato (Art 171)	8
Porte Ilegal de Arma de Fogo de Uso Permitido (Art. 14)	10
Outros	12

Total: 13.205

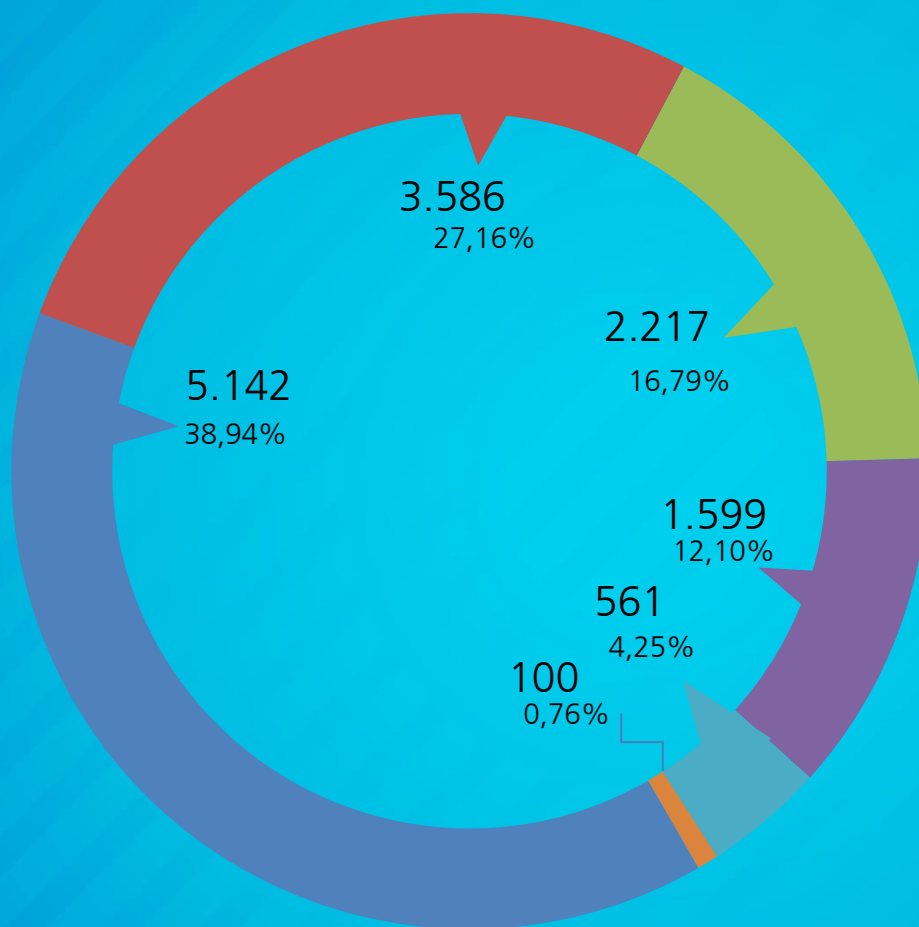


- Ens. Fund. Incompleto
- Ens. Médio Incompleto
- Alfabetizado
- Ens. Fund. Completo
- Ens. Médio Completo
- Analfabeto
- Ens. Sup. Incompleto
- Ens. Sup. Completo
- Ens. Acima Sup. Comp.
- Não Informado

Total: 13.205

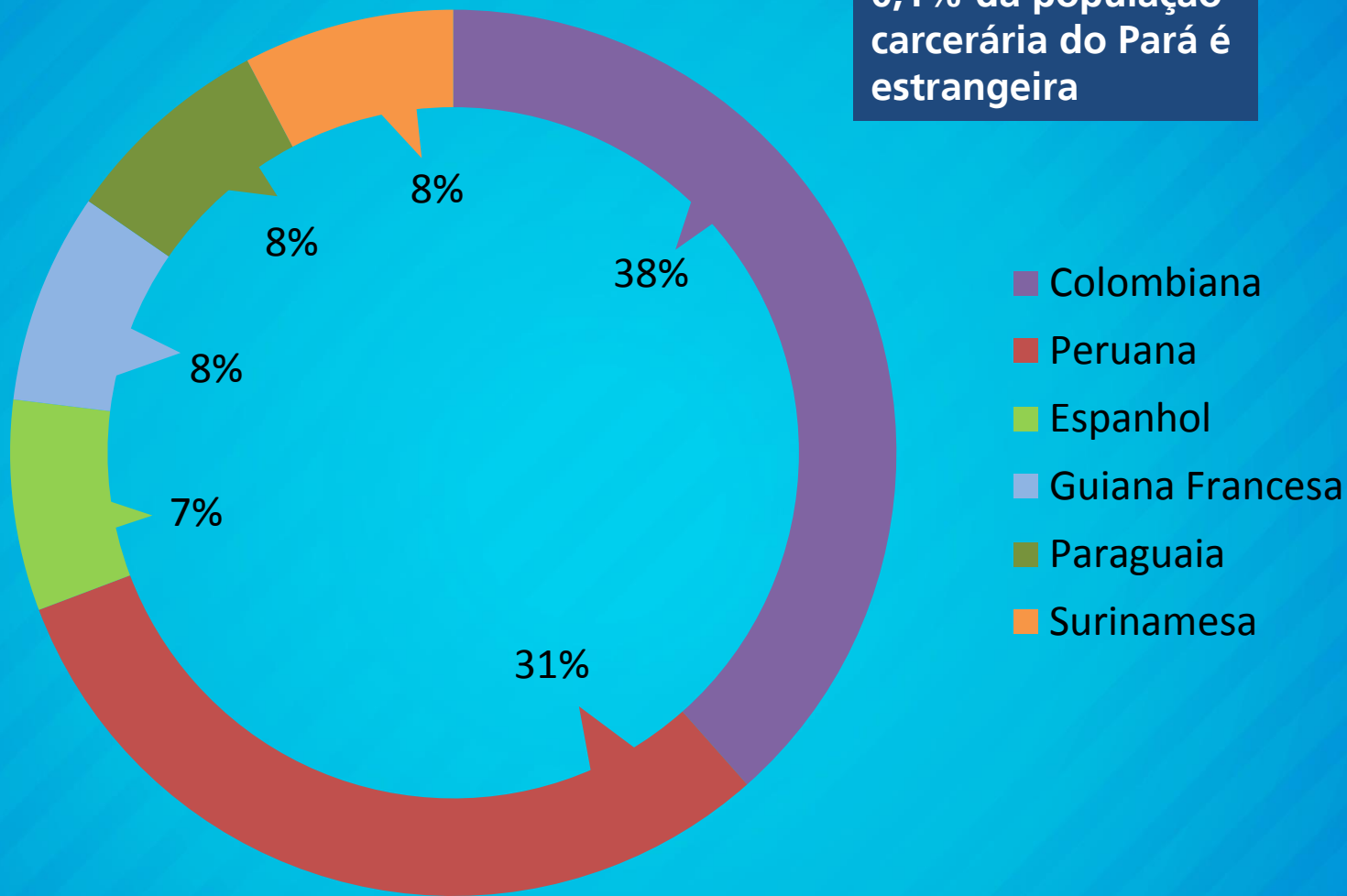


Total: 13.205



- 18 a 24 anos
- 25 a 29 anos
- 30 a 34 anos
- 35 a 45 anos
- 46 a 60 anos
- Acima de 60 anos
- Não Informado

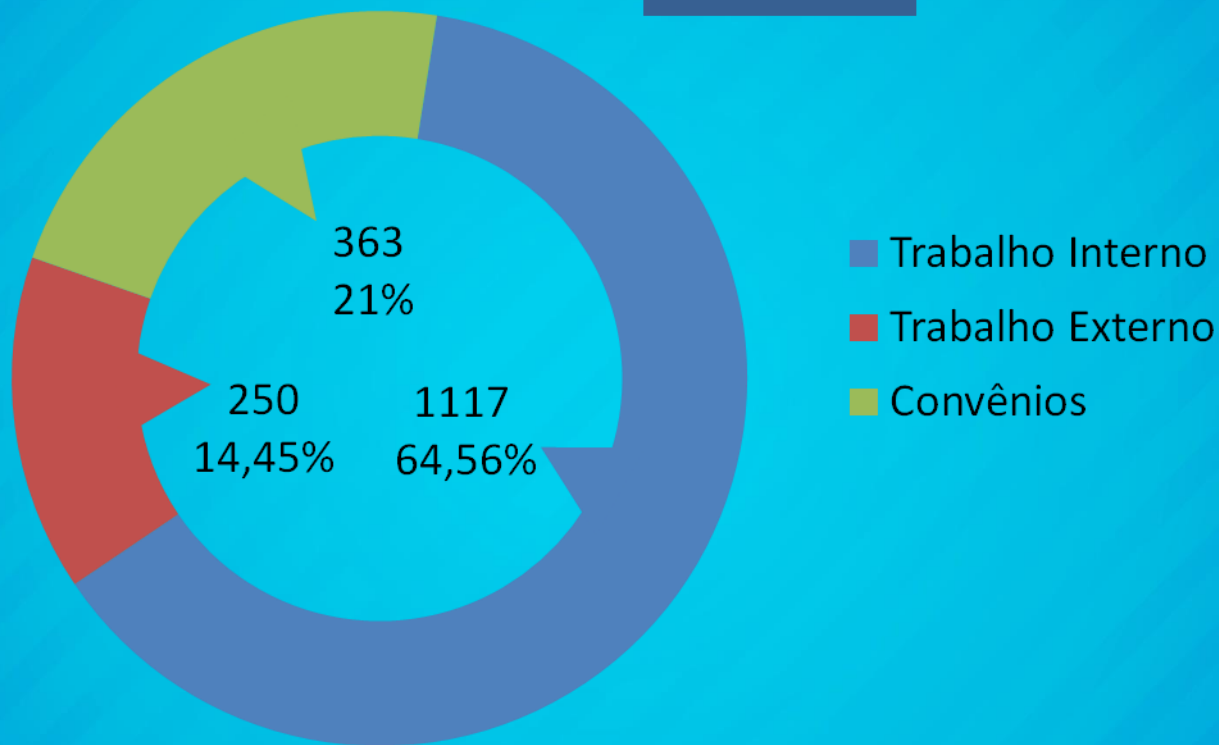
**0,1% da população
carcerária do Pará é
estrangeira**



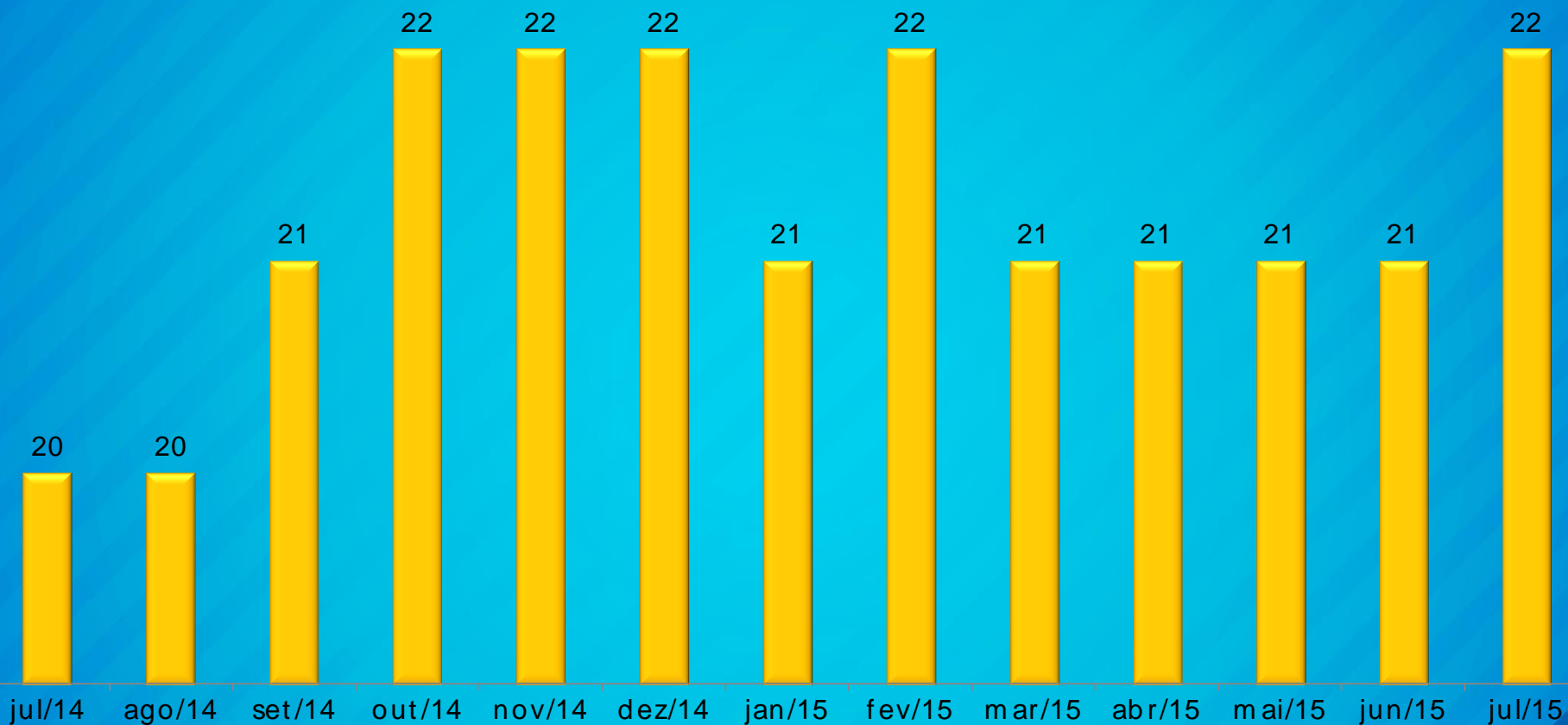
TRABALHO

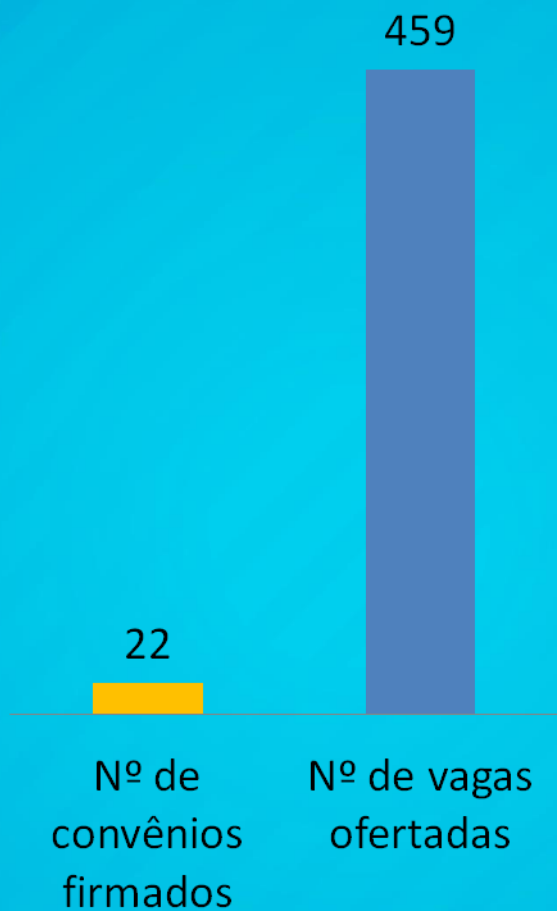


Total: 1.730



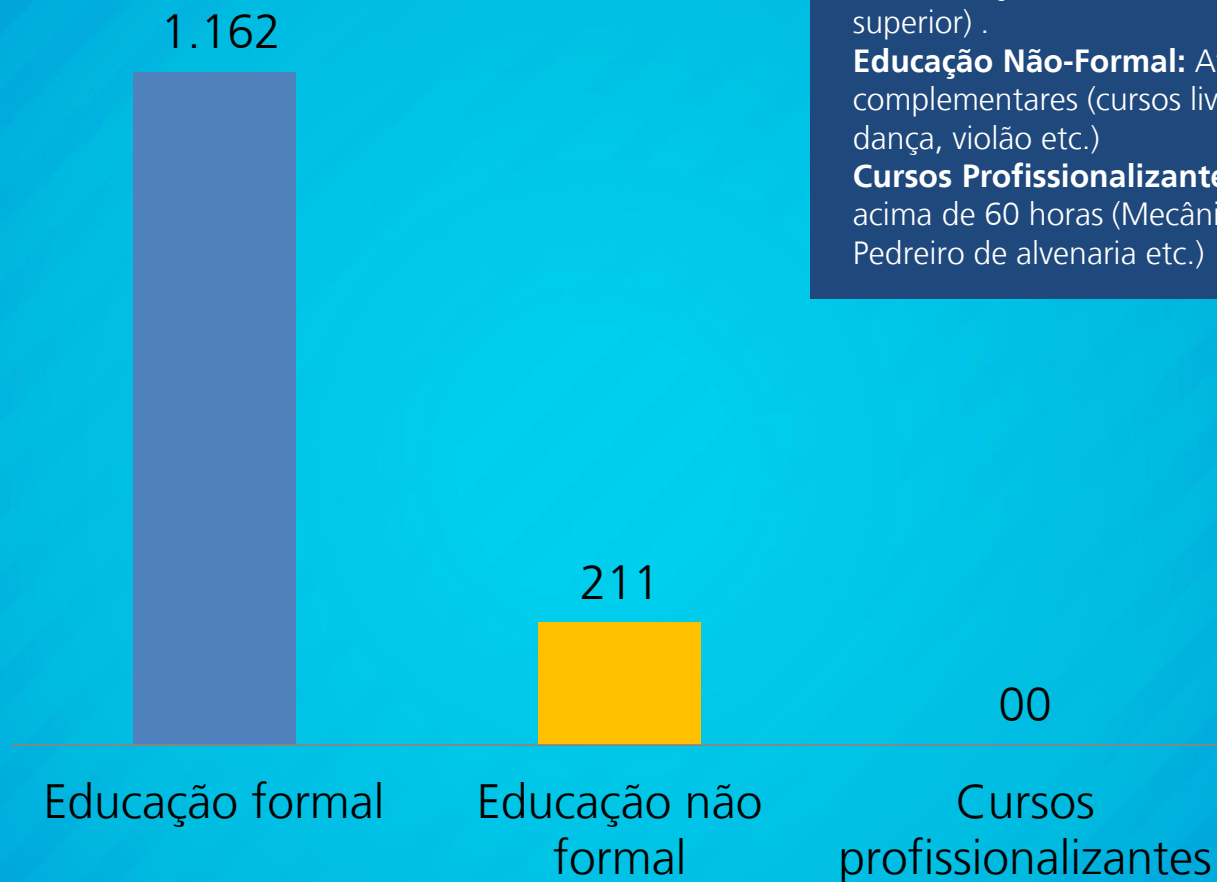
Instituições públicas e/ou privadas conveniadas à Susipe que ofertam vagas de trabalho à população carcerária





EDUCAÇÃO

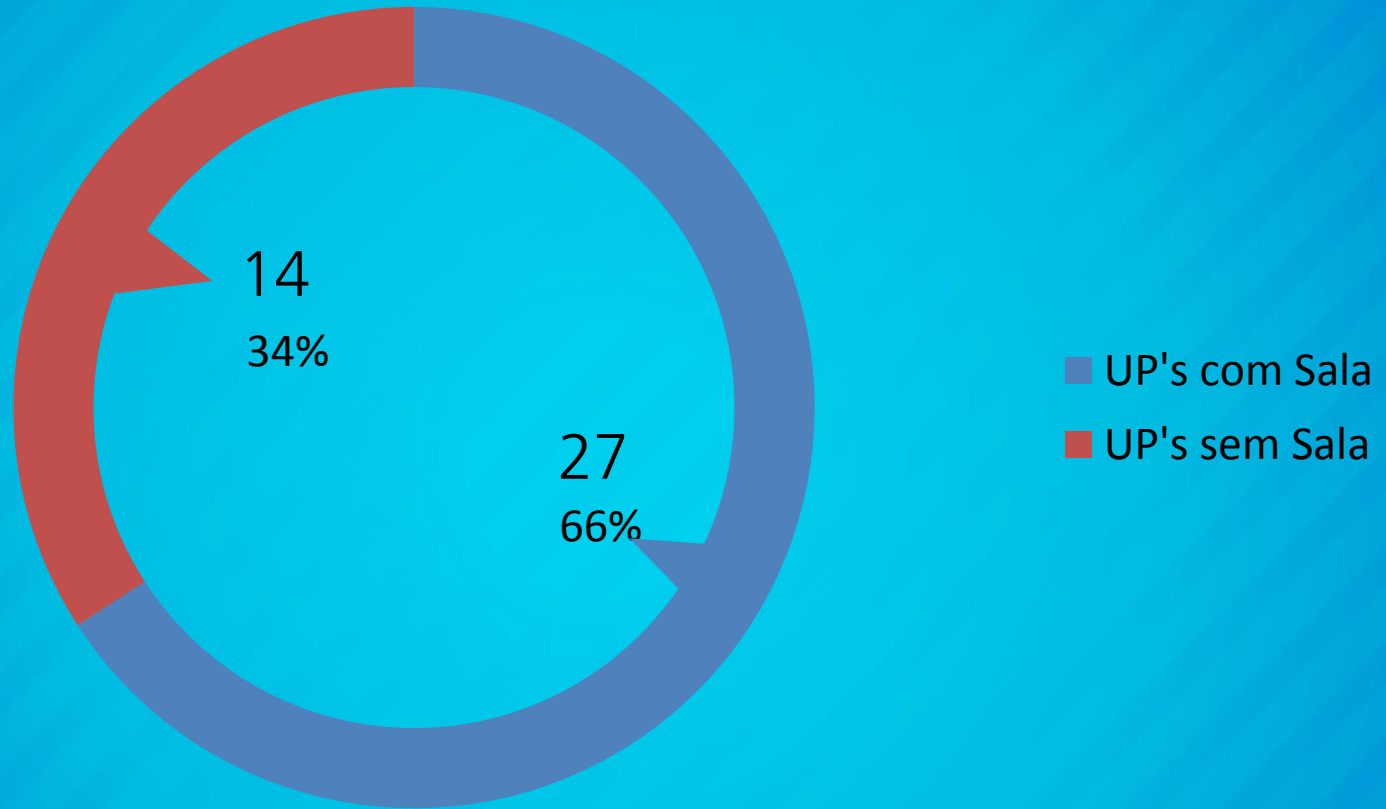


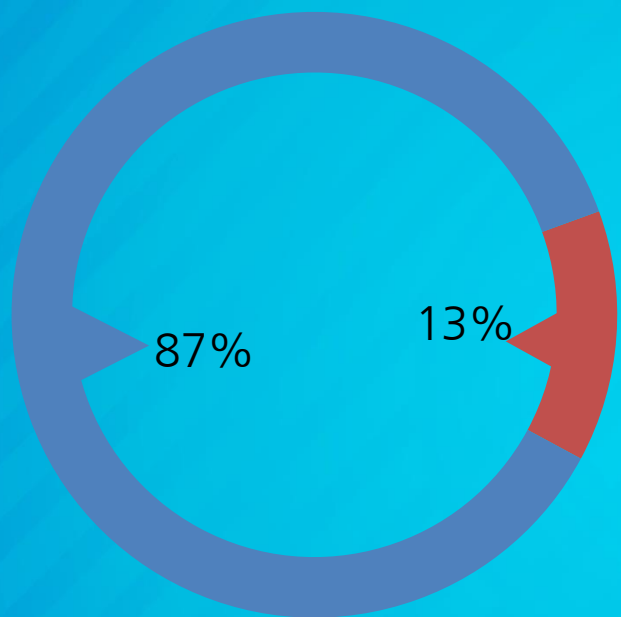


Educação Formal: Ensino Regular (alfabetização, fundamental, médio e superior) .

Educação Não-Formal: Atividades complementares (cursos livres, aulas de dança, violão etc.)

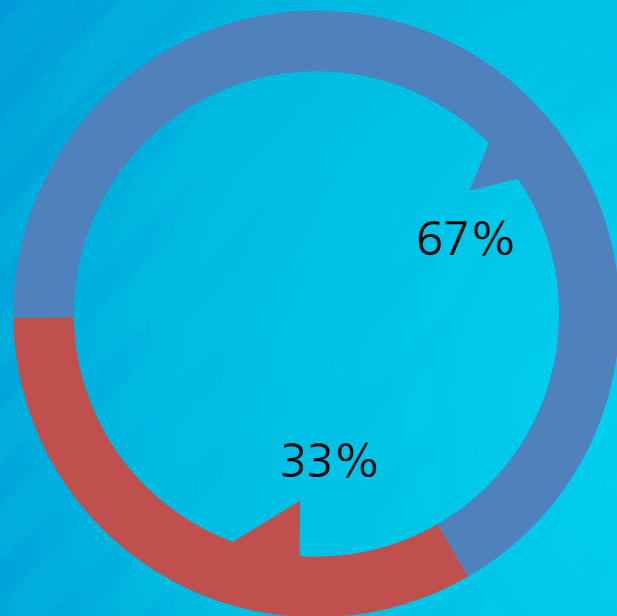
Cursos Profissionalizantes: Cursos acima de 60 horas (Mecânica de motos, Pedreiro de alvenaria etc.)





- Estudam
- Não estudam

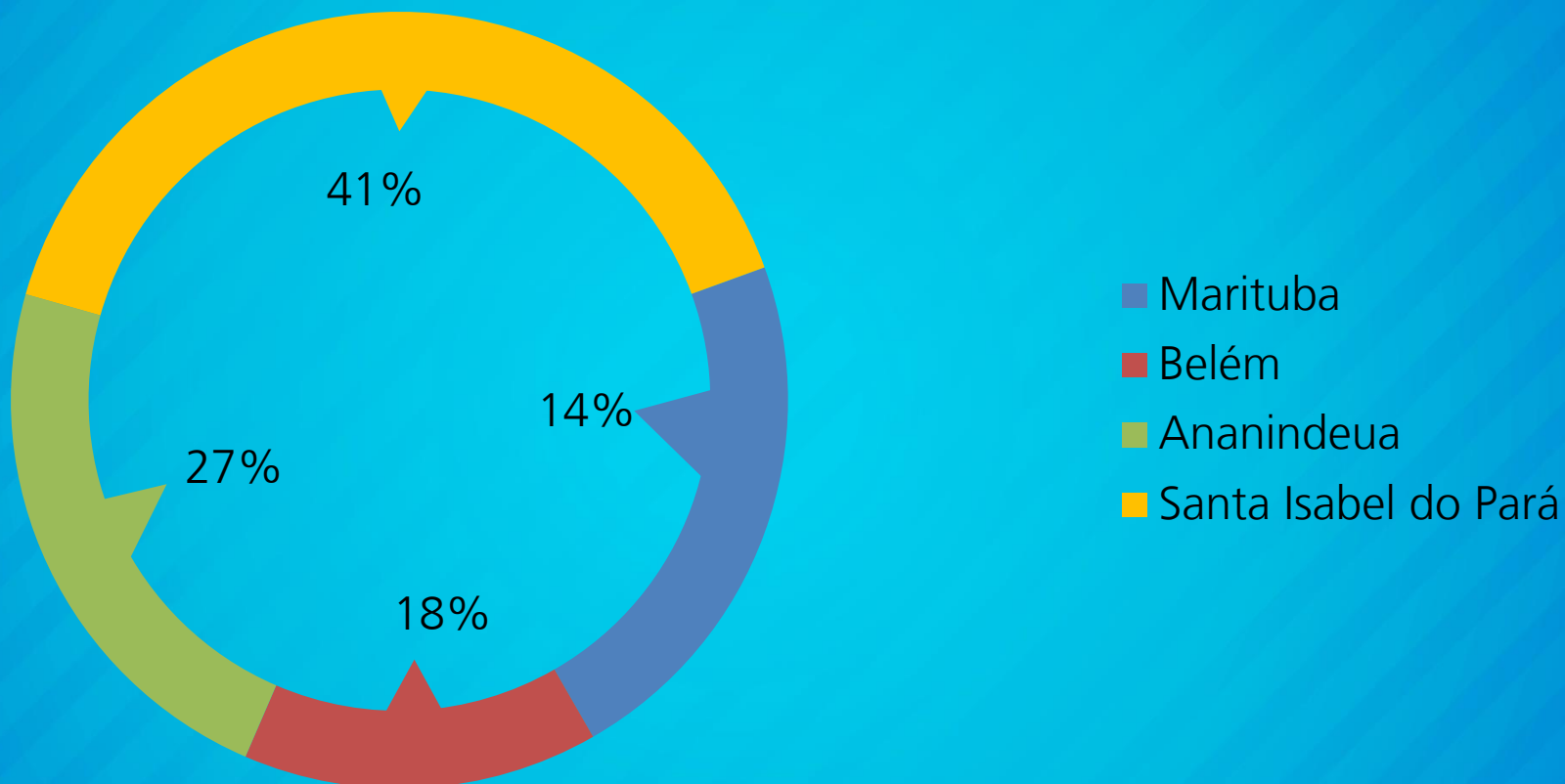
População carcerária total	13.205
Estudam	1.373
Não estudam	11.832



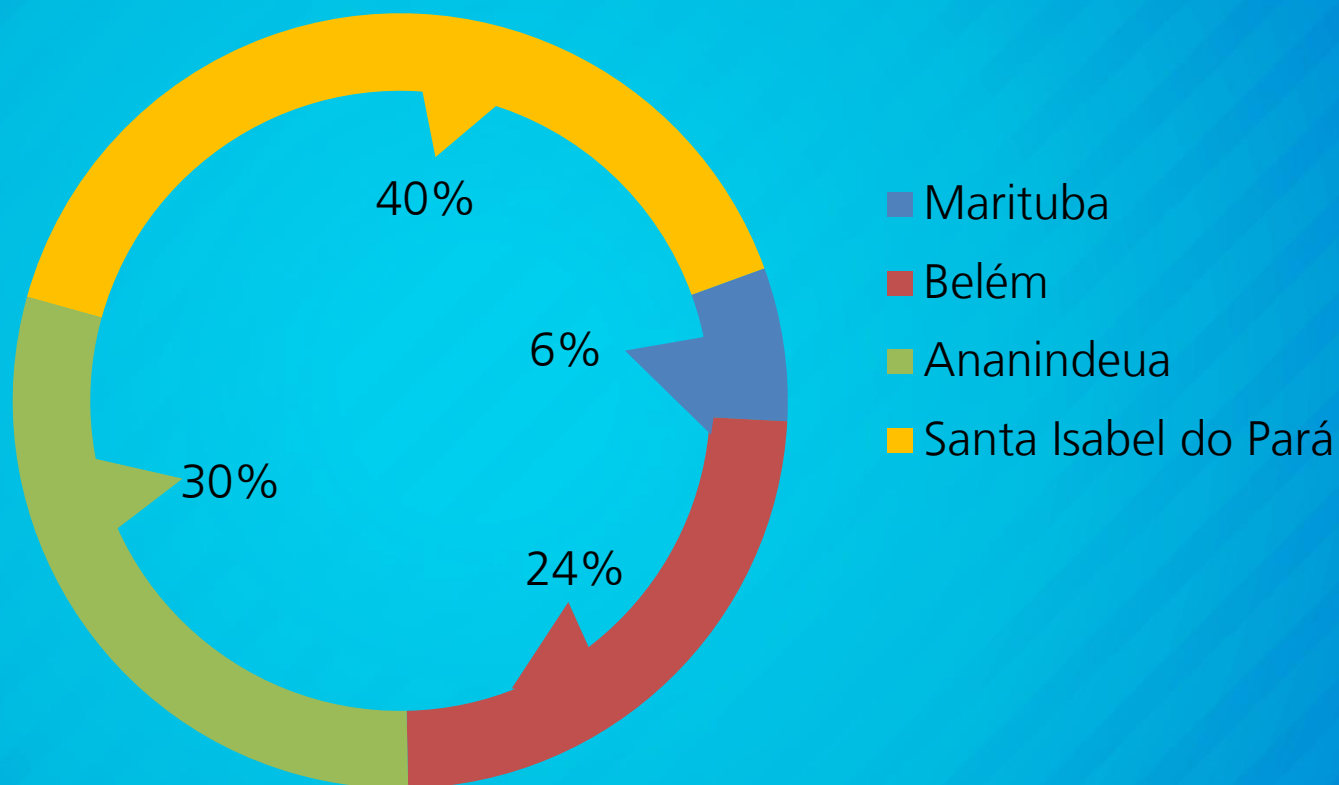
- Estudam
- Não estudam

População carcerária feminina	843
Mulheres que não estudam	589
Mulheres que estudam	254
HCTP	6
CRRASHM	8
CRRAMA	34
CRRR	0
CRF	206
CRRRI	0
CTALT	0

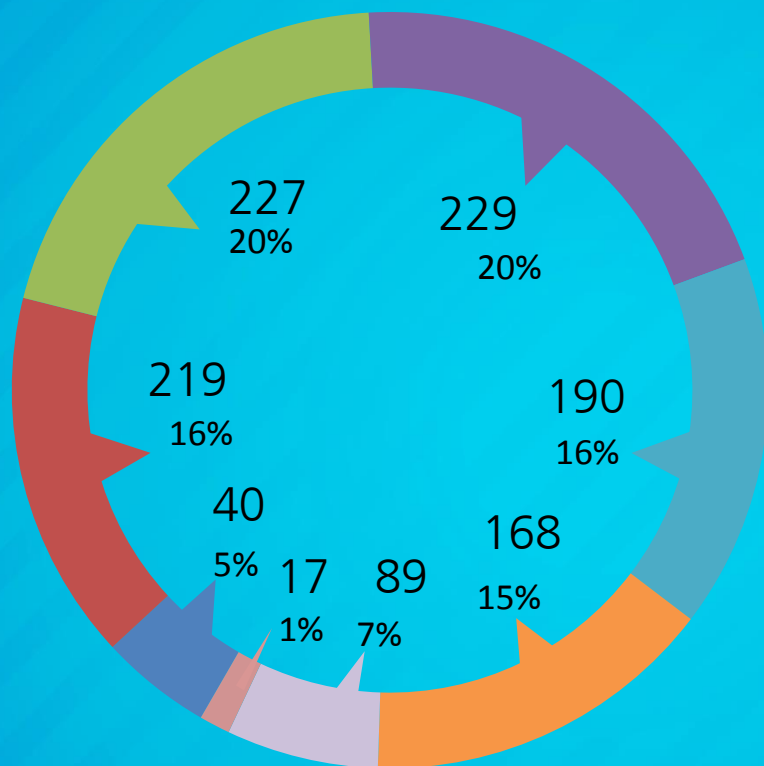
1ª Região metropolitana



1ª Região metropolitana



Nº de alunos matriculados por série/nível



- Alfab.
- 1ª Fund.
- 2ª Fund.
- 3ª Fund.
- 4ª Fund.
- 1ª Médio
- 2ª Médio
- Ens. Superior

Projeto Arca da Leitura (Quantidades de bibliotecas e livros nas unidades prisionais)

Município	Unidade Prisional	Quantidade de Bibliotecas	Quantidade de livros
Ananindeua	CRF	1	2.134
Ananindeua	CRF - UMI	1	40
Belém	CDPI	1	744
Bragança	CRRB	1	172
Marituba	PEM I	1	1.700
Marituba	PEM II	1	3.108
Marituba	PEM III	1	2.212
Mocajuba	CRRMOC	1	116
Santa Izabel	CRPP I	1	1.382
Santa Izabel	CRPP II	1	1.074
Santa Izabel	HCTP	1	1.371
Santa Izabel	CPASI	1	1.698
Santa Izabel	CRECAN	1	295
Cametá	CRRCAM	1	181
Capanema	CRRCAP	1	542
Castanhal	CRRCAST	1	680
Paragominas	CRRPA	1	687
Salinas	CRRSAL	1	145
Tomé-açu	CRRTA	1	300
Total		19	18.581

FONTE: INFOPEN/JULHO 2015

ASSISTÊNCIA À SAÚDE





Quantidade	2014	Jan/15	Fev/15	Mar/15	Abr/15	Mai/15	Jun/15	Jul/15	Ago/15	Set/15	Out/15	Nov/15	Dez/15
Médico	9.337	650	257	901	649	825	1.006	775					
Enfermeiro	21.115	1.249	1.042	1.753	1.819	1.499	1.998	1.072					
Psicólogo	18.926	1.378	1.318	1.398	1.289	1.405	1.391	1.437					
Odontólogo	4.763	729	372	452	659	786	722	597					
Terapeuta ocupacional	2.439	375	311	234	121	130	135	141					
Técnico de enfermagem	192.023	16.970	13.918	16.820	14.242	14.266	19.182	16.183					
Serviço social - dsp	568	60	65	74	70	74	76	80					
Total	249.171	21.411	17.283	21.632	18.849	18.985	24.510	20.288					

Obs.: Soma de atendimento médico mensal - interno e extra-muro.

Procedimentos	2014	Jan/15	Fev/15	Mar/15	Abr/15	Mai/15	Jun/15	Jul/15	Ago/15	Set/15	Out/15	Nov/15	Dez/15
Externos (*)	6.234	475	326	532	486	596	658	593					
Internos (**)	220.441	21.411	17.215	21.632	18.849	18.985	24.510	22.288					
Total	226.675	21.886	17.541	22.164	19.335	19.581	25.168	22.881					

*Procedimentos Externos: saída de emergência, internação, consultas especializadas realizadas, procedimentos de todas as unidades prisionais.

**Procedimentos Internos: atendimentos de todos os profissionais (médico, psicólogo, odontólogo, terapeuta ocupacional, assistente social da DSP, enfermeiro e técnico de enfermagem) de saúde de todas as unidades prisionais.

Ações (atendimentos)	Jan/15	Fev/15	Mar/15	Abr/15	Mai/15	Jun/15	Jul/15	Ago/15	Set/15	Out/15	Nov/15	Dez/15
Mutirão	0	0	909	0	0	0	0					
Laboratorial - TB	80	54	72	101	74	98	79					
Tuberculose - TB	17	18	10	20	17	22	16					
Saúde Mental	44	37	38	58	28	34	44					
DST, HIV, Hepatite	9	12	4	1	5	2	8					
Hipertensão – Diabetes	46	48	12	15	51	27	27					
Hanseníase	1	4	2	5	3	0	1					
Ostomizados	2	3	2	8	3	3	3					
Necessidades Especiais	5	1	0	2	1	0	3					
Total	204	177	1.049	210	182	186	181					

Obs : Os atendimentos são referentes aos casos novos

Ações (atendimentos)	2014	Jan/15	Fev/15	Mar/15	Abr/15	Mai/15	Jun/15	Jul/15	Ago/15	Set/15	Out/15	Nov/15	Dez/15
Número de atendimentos	4.763	729	372	452	659	786	722	597					
Exame clínico	3.618	474	302	335	489	605	631	356					
Exame específico	167	25	0	64	0	0	0	0					
Tartarectomias	2.257	48	39	64	30	137	69	58					
Extrações	1.234	334	189	204	358	285	338	272					
Obturações	Resina	3.904	20	16	46	56	28	105					
	Amálgama	481	10	4	9	0	1	11					
Suturas	79	144	91	83	264	141	249	142					
Nº de anestésicos utilizados	887	220	393	124	609	489	644	527					
Curativos	586	40	36	45	33*	35	53	11					
Remoções de suturas	63	77	33	44	64	69	25	62					
Injetáveis	173	280	0	163	48	9	26	1					
Medicamentos	8.542	6	0	94	1.009	1.287	842	536					
Total Geral	26.754	2.407	1.475	1.727	3.619	3.950	3.628	2.678					

Atividades	2014	Jan/15	Fev/15	Mar/15	Abr/15	Mai/15	Jun/15	Jul/15	Ago/15	Set/15	Out/15	Nov/15	Dez/15
Individual	18.926	1.378	1.318	1.398	1.289	1.405	1.391	1.437					
Grupal	1.200	17	116	112	86	276	139	89					
Atendimento Familiar	2.614	267	176	243	153	110	55	79					
Funcionários	635	53	69	40	68	58	31	101					
Total	23.375	1.715	1.679	1.793	1.596	1.849	1.616	1.706					

Procedimentos	2014	Jan/15	Fev/15	Mar/15	Abr/15	Mai/15	Jun/15	Jul/15	Ago/15	Set/15	Out/15	Nov/15	Dez/15
Av.Inicial/Triagem	13.127	661	719	865	799	847	899	1.017					
Anamneses	3.332	201	229	353	182	263	112	213					
Dinâmica de grupo	644	39	43	31	19	127	99	3					
Teste Psicológico	377	10	29	17	0	1	3	0					
Escut./Acons.Psic.	6.545	347	422	426	779	718	670	526					
Estudo de Caso	669	58	17	5	26	17	12	14					
Coleta de dados complementares	3.919	208	277	243	243	281	335	161					
Palestra	117	5	6	7	3	4	3	25					
Oficinas	149	1	0	5	1	2	0	13					
Acompanhamento Psicoterapêutico	1.384	84	76	74	42	103	192	125					
Acompanhamento consulta externa	565	48	19	23	22	0	1	55					
Total	30.828	1.662	1.837	2.049	2.116	2.363	2.326	2.152					

N° de Atendidos	2014	Jan/15	Fev/15	Mar/15	Abr/15	Mai/15	Jun/15	Jul/15	Ago/15	Set/15	Out/15	Nov/15	Dez/15
Acompanhamento Individual	2.663	375	311	234	151	130	135	141					
Acompanhamento e Encaminhamento a Educação	12	0	0	0	0	0	0	0					
Atendimento em Grupo	74	0	1	0	1	1	3	5					
Atendimento Individual	901	46	81	30	115	86	38	128					
Atendimento Psiquiátrico	50	0	8	0	5	40	38	46					
Atendimento em Reabilitação Físico-Funcional	55	40	21	13	12	7	9	10					
Atendimento Familiar e/ou orientação familiar	125	4	21	3	15	11	19	15					
Total	3.880	465	443	280	299	275	242	345					

Nº de Procedimentos	2014	Jan/15	Fev/15	Mar/15	Abr/15	Mai/15	Jun/15	Jul/15	Ago/15	Set/15	Out/15	Nov/15	Dez/15
Triagens	1.100	254	203	245	174	55	249	257					
Avaliação Técnica	1.179	182	132	134	150	96	83	183					
Grupo Terapêutico	34	5	7	6	4	1	0	1					
Oficina Terapêutica	31	0	1	5	0	0	0	0					
Atividades Culturais	29	0	0	0	2	1	1	0					
Total	2.373	441	343	390	330	153	333	441					

	2014	Jan/15	Fev/15	Mar/15	Abr/15	Mai/15	Jun/15	Jul/15	Ago/15	Set/15	Out/15	Nov/15	Dez/15
Consultas médicas internas	9.337	657	257	901	649	825	1.006	775					
Consultas médicas externas	3.266	265	202	177	181	157	381	153					
Total	12.603	922	459	1.078	830	982	1.387	928					

	2014	Jan/15	Fev/15	Mar/15	Abr/15	Mai/15	Jun/15	Jul/15	Ago/15	Set/15	Out/15	Nov/15	Dez15
Verificação de Sinais Vitais	38.124	3.385	2.793	3.201	2.688	2.626	2.929	2.272					
Curativos	20.200	1.510	1.627	2.062	1.650	1.636	1.678	1.637					
Auxilio de Pequenas Cirurgias	3.714	302	262	785	257	6	226	72					
Nebulização	3.063	214	301	255	230	124	217	305					
Retirada de Pontos	1.953	133	135	168	121	119	29	177					
TOTAL	67.054	5.544	5.118	6.471	4.946	4.511	5.079	4.463					

	2014	Jan/15	Fev/15	Mar/15	Abr/15	Mai/15	Jun/15	Jul/15	Ago/15	Set/15	Out/15	Nov/15	Dez/15
1ª VEZ	45.870	4.300	2.808	3.445	4.607	4.160	7.581	5.453					
Retorno	146.153	13.164	11.110	13.375	9.635	10.106	11.601	10.730					
Total	192.023	17.464	13.918	16.820	14.242	14.266	19.182	16.183					

ASSISTÊNCIA INTEGRADA

A Assistência Integrada é oferecida aos presos, egressos e familiares com o objetivo de garantir acesso aos bens e serviços, a ampliação da cidadania, bem como a garantia dos Direitos Humanos sem discriminação, tais como: educação, saúde, previdência, trabalho e renda e habitação.

PÚBLICO	2014	JULHO	Jan/Julho
Preso	53.247	2.873	27.326
Egresso/Prisão Domiciliar	879	43	509
Monitorado Eletronicamente	441	54	378
Familiar	32.937	1.928	19.908
TOTAL	87.504	4.898	48.121

REDE DE SERVIÇOS	2014	JULHO					Jan/Julho
		Preso	Egresso/Prisão Domiciliar	Monitorado Eletronicamente	Familiar	Total	
ASSISTÊNCIA (CRAS, CREAS, SEJUDH, Cartórios, Programas de Renda Mínima etc)	2.535	16	03	---	101	120	1.627
JUSTIÇA (Defensoria, Ministério Público, VEP, Tribunal etc)	3.689	82	---	---	71	153	1.780
SAÚDE (SESPA, SESMA, Unidades de Saúde etc)	935	24	---	---	24	48	611
EDUCAÇÃO (SEDUC, SEMEC, Escolas etc.)	906	14	---	---	37	51	652
PREVIDÊNCIA (INSS)	1.193	28	---	---	93	121	1.213
TOTAL	9.258	164	03	---	326	493	5.883

Documentação	2014	JULHO					Jan/Julho
		Preso	Egresso/Prisão Domiciliar	Monitorado Eletronicamente	Familiar	Total	
RG	1.264	55	08	02	20	85	1.016
Certidão de Nascimento	785	13	03	---	21	37	516
CTPS	239	02	---	---	10	12	116
CPF	360	14	01	---	07	22	222
NIT	128	16	---	---	---	16	49
Título Eleitoral (Declaração)	293	---	01	---	01	02	99
TOTAL	3.069	100	13	02	59	174	2.018

DESCRIÇÃO	2014	JULHO	Jan/Julho
Encaminhamento para Aux. Reclusão	1.295	73	830
Encaminhamento Para Fábrica Esperança	99	12	76
Auxílios Funerários	42	---	29
Doação ao Público Alvo	1.845	35	400
Visitas Homoafetivas	117	09	86

DESCRIÇÃO	Número de Grupo Religioso Cadastrado	Número de Membros Religiosos Cadastrados	Número de Presos que Receberam Assistência Religiosa
Região Metropolitana	10	285	1.717
Região do Interior	04	39	1.106
TOTAL	14	324	2.823

**ESCOLA DE
ADMINISTRAÇÃO
PENITENCIÁRIA**



Cursos	Período	Qtde	Público alvo
CURSO DE DIREÇÃO EVASIVA E PREVENTIVA MOTORISTA TURMA-I- BELEM	01/07 A 03/07	31	Servidores ocupantes do Cargo de Motorista das unidades penitenciárias de Belém e região metropolitana, bem como da Sede da Susipe.
CURSO DE FORMAÇÃO CONTINUADA PARA AGENTES PENITENCIÁRIOS TURMA IV-BELEM	29/06 A 03/07	34	Agentes Penitenciários, vice diretor, diretor e Chefes de Segurança, coordenador de equipe e inspetor.
CURSO DE DIREÇÃO EVASIVA E PREVENTIVA MOTORISTA TURMA-II- BELEM	08/07 A 10/07	31	Servidores ocupantes do Cargo de Motorista das unidades penitenciárias de Belém e região metropolitana, bem como da Sede da Susipe.
TREINAMENTO BASICO DE AGENTES PENITENCIARIOS TURMA-V BELEM	30/06 A 14/07	51	Candidatos aos cargos de Agente Penitenciário
TREINAMENTO BASICO DE AGENTES PENITENCIARIOS TURMA-VI BELEM	13/07 A 21/07	35	Candidatos aos cargos de Agente Penitenciário.
CURSO DE FORMAÇÃO CONTINUADA PARA AGENTES PENITENCIÁRIOS TURMA V-BELEM	06/07 A 10/07	29	Agentes e Assistentes Administrativos e agentes Penitenciários que ocupam cargos nas secretarias das unidades penais.
CURSO DE FORMAÇÃO CONTINUADA PARA AGENTES PENITENCIÁRIOS TURMA VI-BELEM	13/07 A 17/07	21	Agentes penitenciárias que atuam nas unidades penais de Belém e região metropolitana.
CURSO DE DIRTEÇÃO EVASIVA E PREVENTIVA MOTORISTA TURMA-III- BELEM	15/07 A 17/07	33	Servidores ocupantes do Cargo de Motorista das unidades penitenciárias de Belém e região metropolitana, bem como da Sede da Susipe.
CURSO DE FORMAÇÃO CONTINUADA PARA AGENTES PENITENCIÁRIOS TURMA VII-MARABÁ	22/06 A 08/07	41	Agentes e Assistentes Administrativos e agentes Penitenciários que ocupam cargos nas secretarias das unidades penais.

Cursos	Período	Qtde	Público alvo
CURSO DE FORMAÇÃO CONTINUADA PARA AGENTES PENITENCIÁRIOS TURMA VIII-MARABÁ	22/06 Á 11/07	43	Agentes e Assistentes Administrativos e agentes Penitenciários que ocupam cargos nas secretarias das unidades penais
CURSO DE FORMAÇÃO CONTINUADA PARA AGENTES PENITENCIÁRIOS TURMA IX-MARABÁ	22/06 Á 11/07	41	Agentes e Assistentes Administrativos e agentes Penitenciários que ocupam cargos nas secretarias das unidades penais.
CURSO DE FORMAÇÃO CONTINUADA PARA AGENTES PENITENCIÁRIOS TURMA VII-BELEM	20/07 Á 24/07	22	. Agentes e Assistentes Administrativos e agentes Penitenciários que ocupam cargos nas secretarias das unidades penais
CURSO DE FORMAÇÃO CONTINUADA PARA AGENTES PENITENCIÁRIOS TURMA VIII-BELEM	27/07 Á 30/07	22	Agentes e Assistentes Administrativos e agentes Penitenciários que ocupam cargos nas secretarias das unidades penais
PESQUISAS ACADEMICAS		01	Acadêmicos das universidade publicas e privadas.
Total		435	

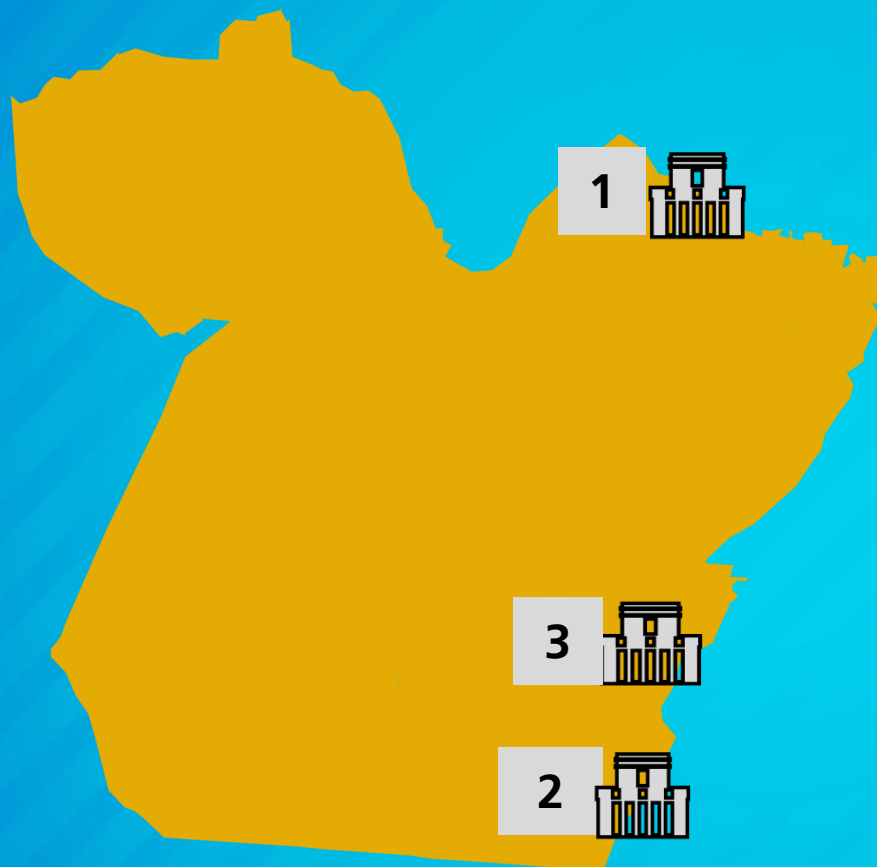
ATENDIMENTO AO SERVIDOR



Especialidade	Numero de atendimentos
Atendimento de Psicologia no consultório da DAS/Atendimento Domiciliar e Hospitalar	66
Atendimento de Serviço Social no consultório da DAS/Atendimento Domiciliar e Hospitalar	40
Atendimento Médico no consultório da DAS	1
Atestados Médicos Recebidos na DAS e Visados e CATs feitas Pelo Médico	152
Atendimento de Nutrição no consultório da DAS/Atendimento Domiciliar e Hospitalar	0
Atendimento para verificação de Pressão Arterial no consultório da DAS	28
Cheque Moradia	385
Massoterapia	17
Palestras e Cursos Realizados pela DAS	286
Total	975

INVESTIMENTOS NO SISTEMA PENITENCIÁRIO PARAENSE

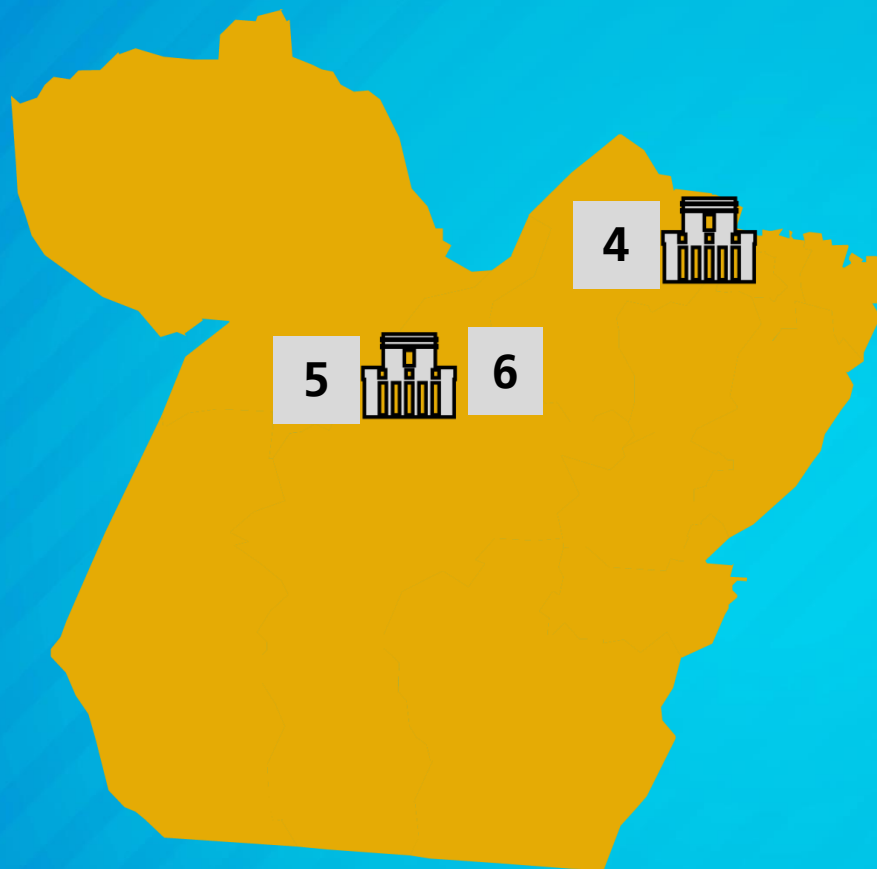




Construção da Central de Triagem II - Masculina- Sta. Izabel **1**
Investimento Estadual: R\$ 4.339.292,08
Vagas: 292
Regime: Fechado
Andamento: 82,52%
Previsão de entrega: Ago/2015

Construção do Centro de Recuperação Masculino de São Félix do Xingu **2**
Investimento Federal: R\$ 2.922.212,25
Investimento Estadual: R\$ 1.209.622,02
VALOR TOTAL: R\$ 4.131.834,27
Vagas: 128
Regime: Fechado
Andamento: 48,01%
Previsão de entrega: Jan/2016

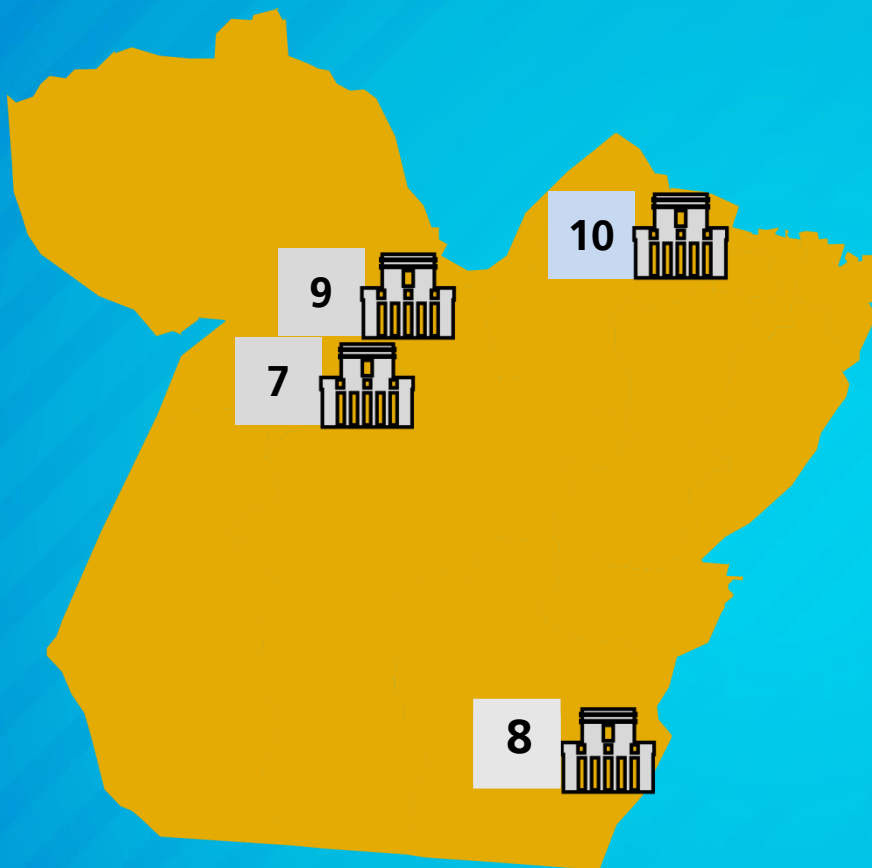
Construção da Cadeia Pública - Masculina - Parauapebas **3**
Investimento Estadual : R\$ 5.858.769,61
Vagas: 306
Regime: Fechado
Andamento: 71,08%
Previsão de entrega : Dez/2015



Construção da Cadeia Pública Jovens-Adultos / DEPEN - Santa Izabel **4**
Investimento Federal : R\$ 14.850.000,00
Investimento Estadual: R\$ 1.485.777,00
VALOR TOTAL: R\$ 16.335.777,00
Vagas: 603
Regime: Fechado
Andamento: 27,00%
Previsão de entrega: Dez/2015

Construção do Centro de Recuperação Masculino em Vitória do Xingu - NESA **5**
Investimento: R\$ 9.207.846,42
Vagas: 306
Regime: Fechado
Andamento: 8,19%
Previsão de entrega: Dez/2015

Construção do Centro de Reeducação Feminino de Vitória do Xingu - NESA **6**
Investimento: R\$ 7.777.453,54
Vagas: 105
Regime: Fechado
Andamento: 8,51%
Previsão de entrega: Dez/2015

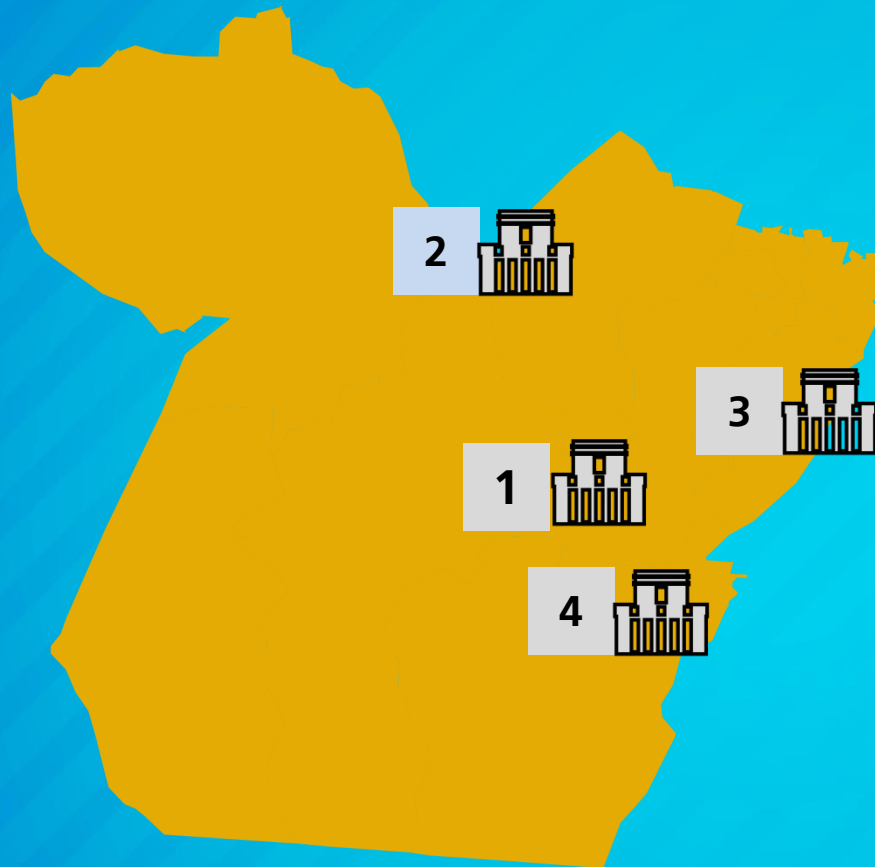


Construção da Colônia Industrial de Vitória do Xingu - NESA **7**
 Investimento: R\$ 8.014.685,87
 Vagas: 201
 Regime: Semi-aberto
 Andamento: 8,43%
 Previsão de entrega: Dez/2015

Construção da Cadeia Pública de Redenção **8**
 VALOR TOTAL: R\$ 6.729.500,13
 Vagas: 306
 Andamento: 1,32%
 Previsão de entrega: Jun/2016

Construção do Centro de Reeducação Feminino de Santarém **9**
 Investimento Federal: R\$ 2.635.387,76
 Investimento Estadual: R\$ 750.619,00
 VALOR TOTAL: R\$ 3.386.006,76
 Vagas: 86
 Regime: Fechado
 Andamento: 63,72%
 Previsão de entrega: Jul/2016

Construção de Berçário com 12 leitos no Centro de Reeducação Feminino **10**
 Investimento: R\$ 923.833,34
 Andamento: 82,28%
 Previsão de entrega: Mar/2016

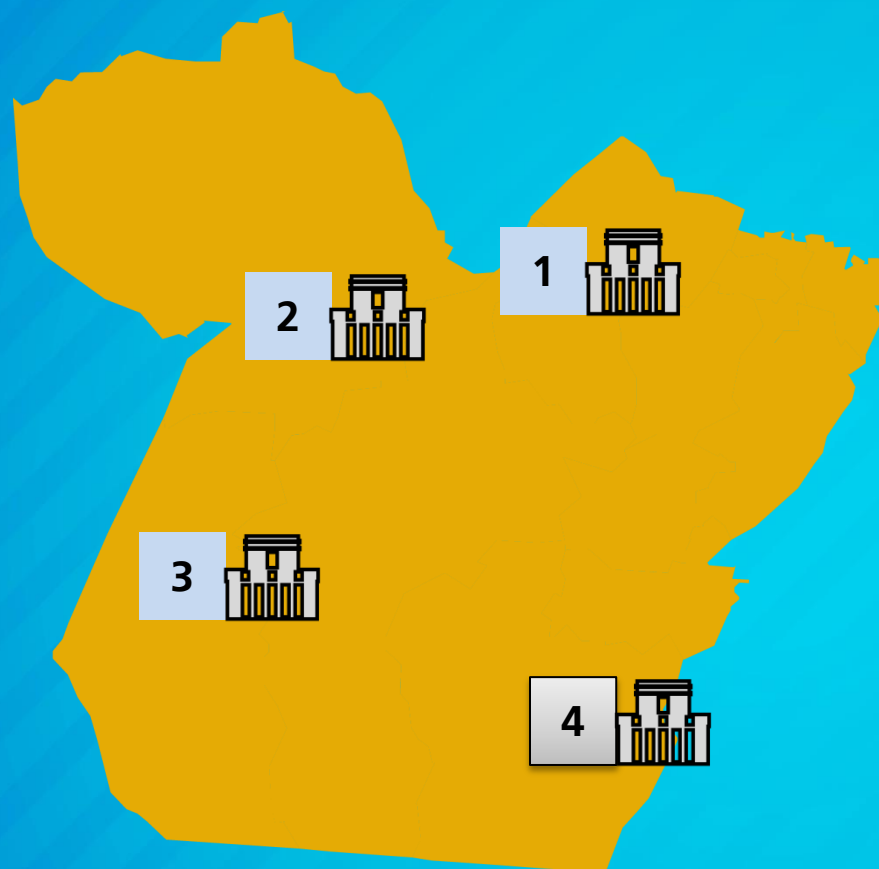


Construção da Cadeia Pública – Masculina – Tomé-Açu **1**
Investimento Estadual : R\$ 3.432.617,94
Vagas: 316
Regime: Fechado
Andamento: 53,29%

Ampliação do Centro de Recuperação de Abaetetuba **2**
Investimento Federal: R 3.442.500,00
Investimento Estadual R\$ 2.861.922,86
VALOR TOTAL: R\$ 6.304.422,86
Vagas: 306
Regime: Fechado
Andamento: 12,51%

Ampliação do Centro de Recuperação de Paragominas **3**
Investimento Federal: R 3.442.500,00
Investimento Estadual R\$ 3.004,636,11
VALOR TOTAL: R\$ 6.447.136,11
Vagas: 306
Regime: Fechado
Andamento: 10,84%

Ampliação do Centro de Recuperação de Tucuruí **4**
Investimento Federal: R\$ 2.362.500,00
Investimento Estadual R\$ 3.960.398,28
VALOR TOTAL: R\$ 6.322.898,28
Vagas: 210
Regime: Fechado
Andamento: 5,31%

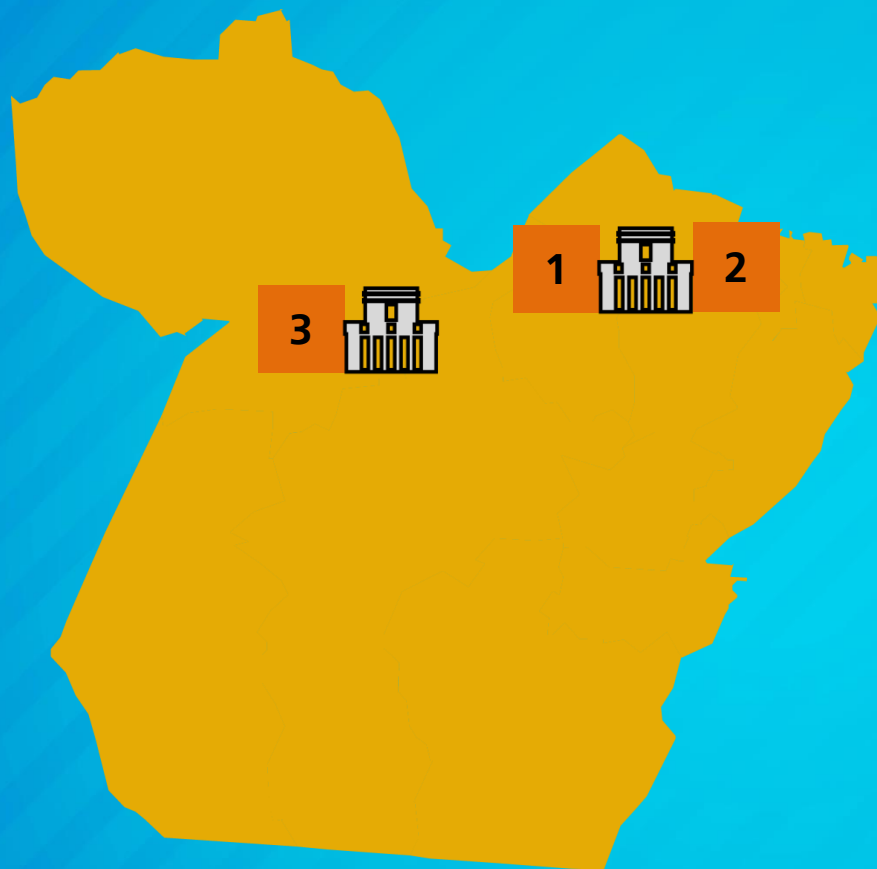


Penitenciária Feminina de Marituba **1**
Investimento: R\$ 9.000.000,00
Vagas: 306
Regime: Fechado
Situação: Aguardando liberação do terreno.

Construção da Cadeia Pública Masculina de Alenquer **2**
Investimento: R\$ 7.000.000,00
Vagas: 306
Regime: Fechado
Situação: Aguardando documentação fundiária.

Construção da Cadeia Pública Masculina de Itaituba **3**
Investimento: R\$ 7.000.000,00
Vagas: 306
Regime: Fechado
Situação: Aguardando documentação fundiária.

Construção da Cadeia Pública Masculina – Conceição do Araguaia **4**
Investimento: R\$ 6.717.070,86
Vagas: 306
Regime: Fechado



Complexo Penitenciário de Santa Izabel do Pará
Investimento: R\$ 1.873.474,95
Objeto: Reforma e ampliação de cerca perimetral e da guarita de controle de acesso ao complexo
Andamento: 97,02%
Projeto em análise na Caixa Econômica Federal - Aguardando nova reprogramação

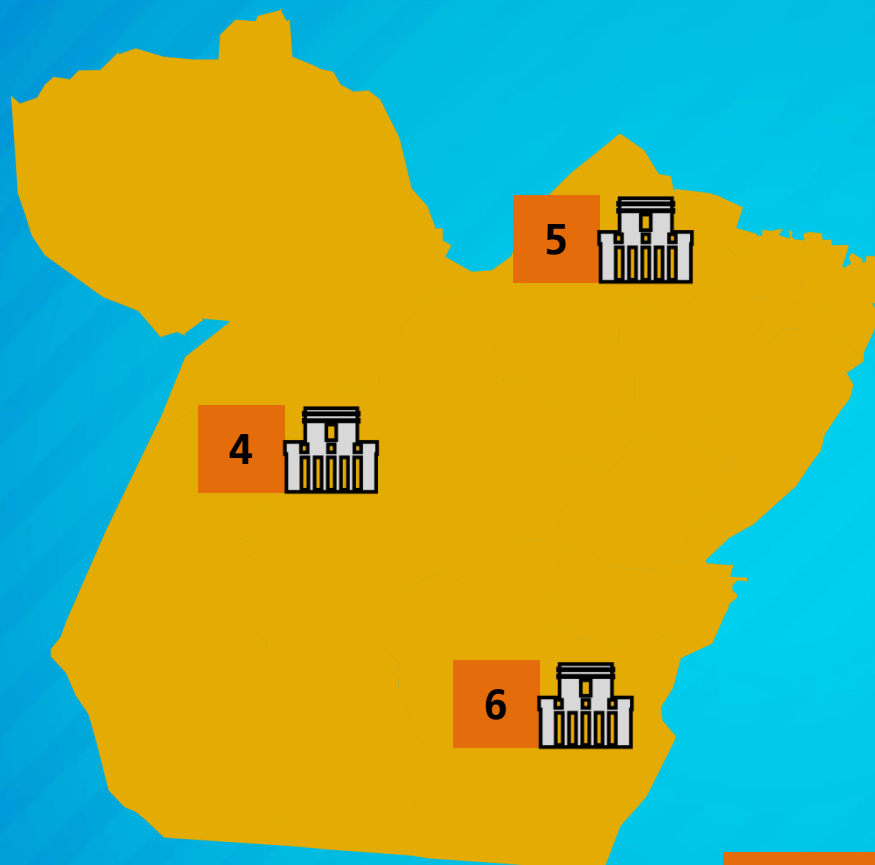
1

Colônia Penal Agrícola de Santa Izabel do Pará - CPASI
Objeto: Reforma dos Alojamentos da Colônia Heleno Fragoso (Santa Izabel do Pará)
Andamento: 61,99%
Investimento: R\$ 1.015.813,24
Previsão de Entrega: Nov/2015

2

Centro de Recuperação Agrícola Sílvio Hall de Moura – CRASHM
Objeto: Reforma Parcial do Centro de Recuperação Agrícola Sílvio Hall de Moura (Santarém)
Andamento: 72,36%
Investimento: R\$ 147.763,29
Previsão de Entrega: Nov/2015

3

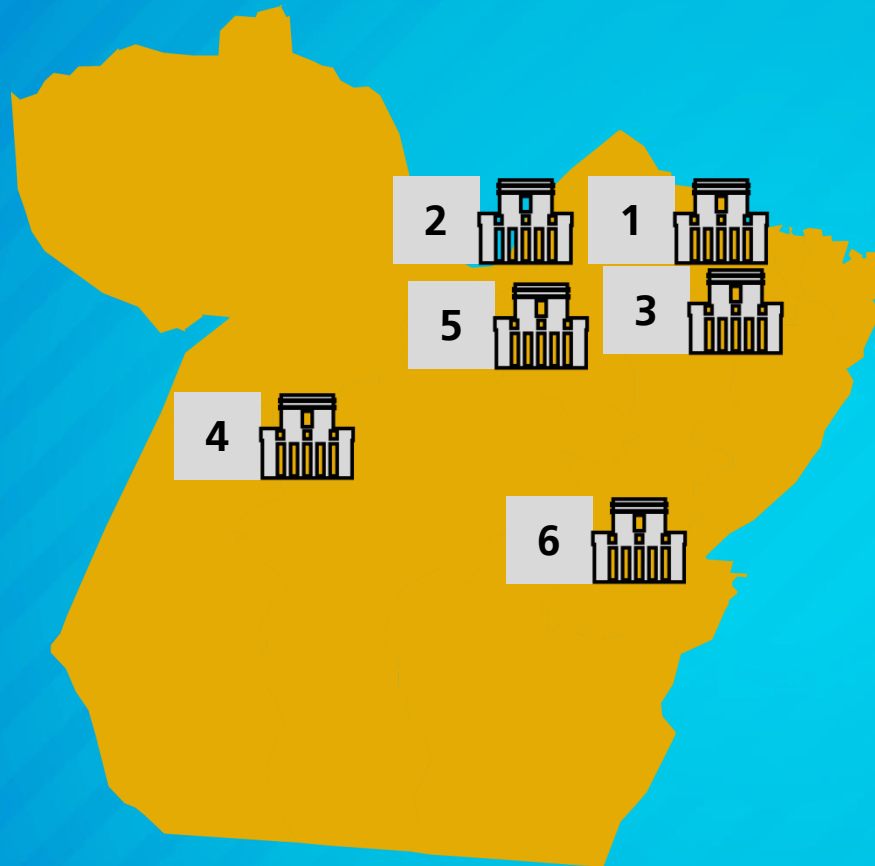


Centro de Recuperação Regional de Itaituba - CRRl **4**
Objeto: Construção do Sistema de Tratamento de Esgoto do Centro de Recuperação Regional de Itaituba
Andamento: 54,00%
Investimento: R\$ 123.996,71
Previsão de Entrega: Set/2015

Prédio Anexo da SUSIPE **5**
Objeto: Serviço de Implantação da Central de Atendimento e Cadastramento de Visitantes no prédio anexo da SUSIPE
Andamento: 99,99%
Investimento: R\$ 14.200,00
Previsão de Entrega: Ago/2015

Centro de Recuperação Regional de Redenção **6**
Objeto: Reparos na unidade prisional de Redenção
Andamento: 80,00%
Investimento: R\$ 56.581,46
Previsão de Entrega: Out/2015

TOTAL DAS REFORMAS: R\$ 3.231.829,65



Centro de Progressão Penitenciária de Belém - CPPB **1**
 Investimento: R\$ 410.697,60
 Objeto: Reforma e ampliação do CPPB
 Vagas: 91

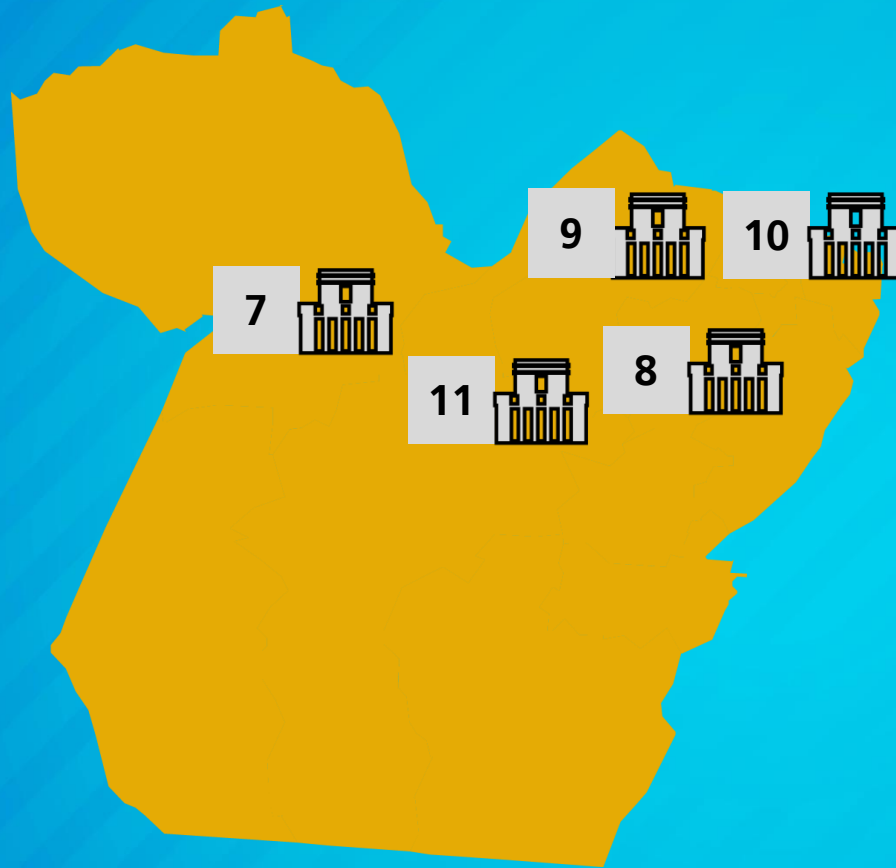
Centro de Recuperação de Breves - CRB **2**
 Investimento: R\$ 4.047.711,20
 Objeto: Construção do CRB
 Vagas: 128

Colônia Penal Agrícola de Sta. Izabel - CPASI **3**
 Investimento: R\$ 5.492.378,58
 Objeto: Construção de 03 alojamentos na CPASI
 Vagas: 382

Unidade Básica de Saúde de Santarém - CRASHM **4**
 Investimento: R\$ 104.931,80

Unidade Básica de Saúde do CRF/Ananindeua **5**
 Investimento: R\$ 142.204,62

Construção da Central de Triagem - Masculina - Marabá **6**
 Investimento Estadual: R\$ 4.314.679,52
 Vagas: 292
 Regime: Fechado



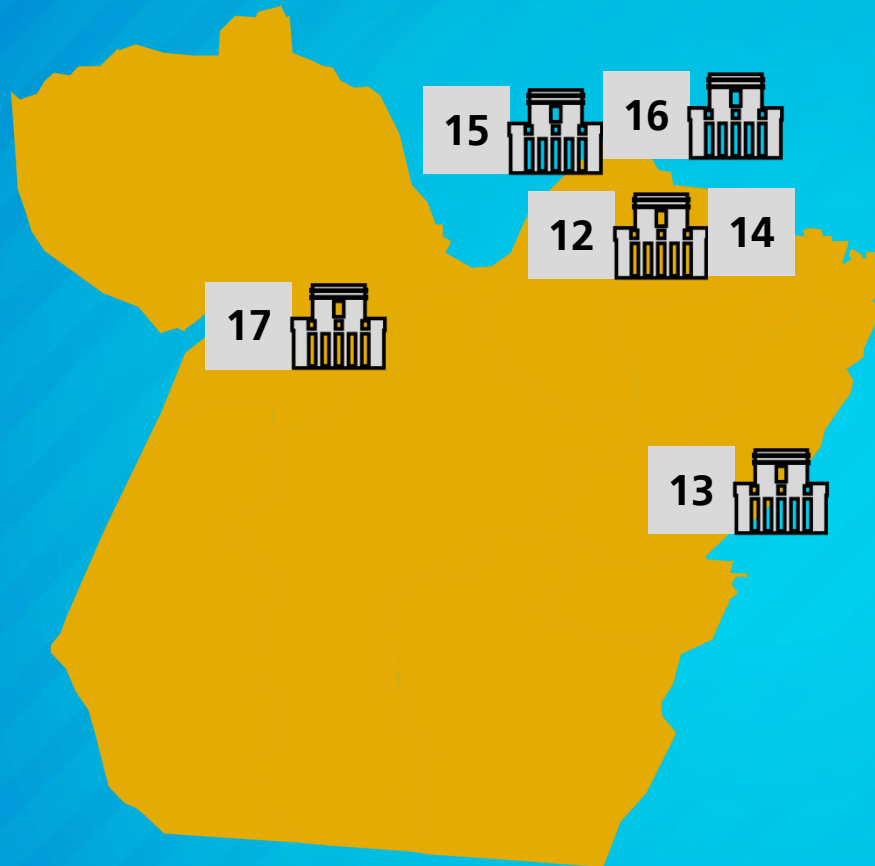
Construção da Central de Triagem Masculina de Santarém **7**
 Investimento Estadual: R\$ 4.704.830,99
 Vagas: 316
 Regime: Fechado

Construção de Módulo – Semiaberto Bragança **8**
 Investimento Estadual: R\$ 613.310,73
 Vagas: 62
 Regime: Semiaberto

Centro de Reeducação Feminino **9**
 Investimento: R\$ 183.757,61
 Objeto: Construção de Estação de Tratamento de Esgoto

Centro de Recuperação de Bragança **10**
 Investimento: R\$ 108.778,72
 Objeto: Revitalização do Sistema de água, esgoto e reforma das instalações elétricas do Centro de Recuperação de Bragança

Centro de Recuperação de Mocajuba **11**
 Investimento: R\$ 187.068,07
 Objeto: Reforma Predial e Redequação/Ampliação do Sistema de Efluentes Composto de um Filtro Anaeróbico e mais um Sumidouro



Colônia Penal Agrícola de Santa Izabel
Investimento: R\$ 146.025,42
Objeto: Reforma do Bloco Pedagógico **12**

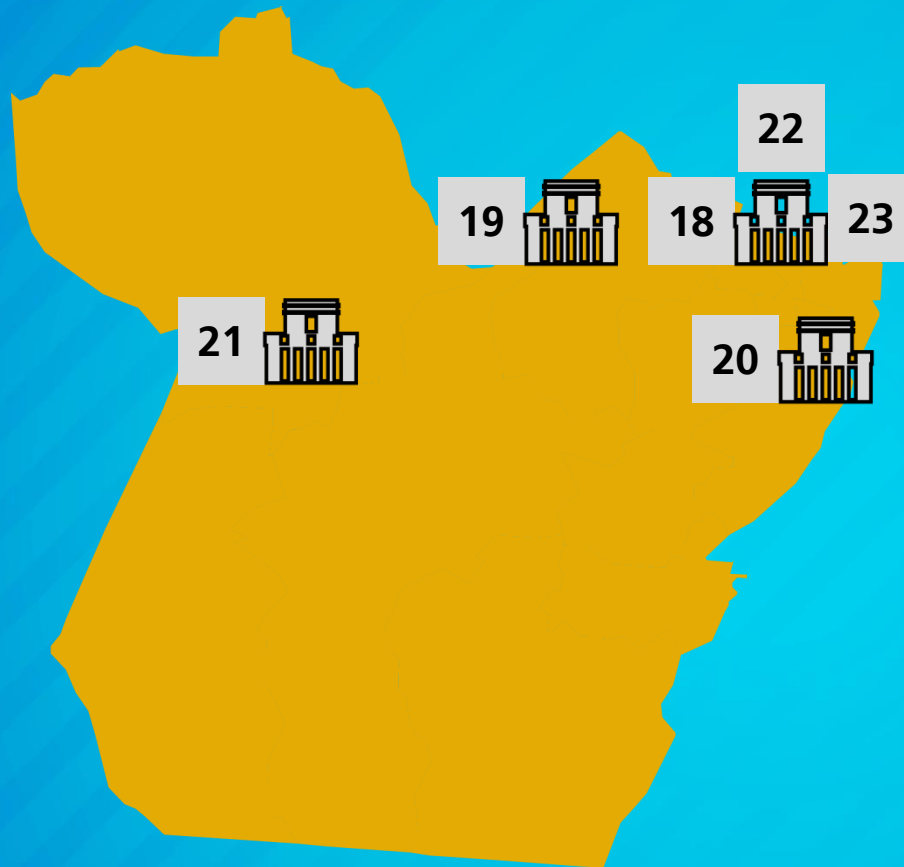
Centro de Recuperação de Paragominas
Investimento: R\$ 142.307,90
Objeto: Construção de Muralha **13**

Colônia Penal Agrícola de Santa Izabel
Investimento: R\$ 103.567,50
Objeto: Construção do Poço Artesiano e Subestação **14**

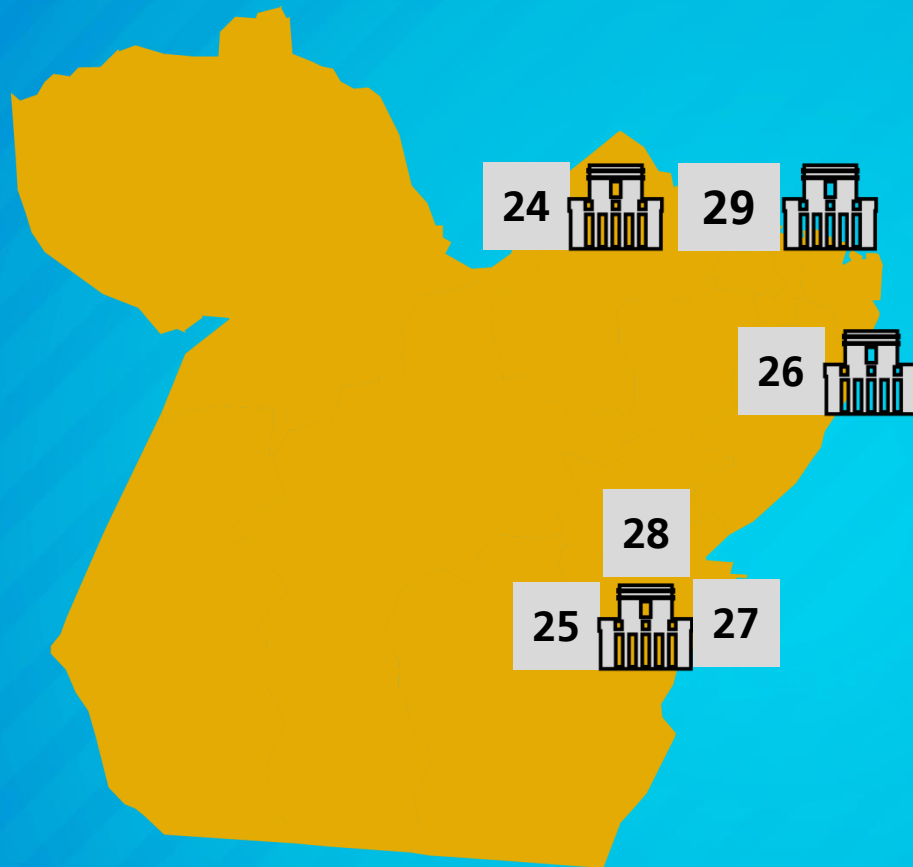
Centro de Reeducação Feminino - Ananindeua
Investimento: R\$ 120.568,53
Objeto: Reforma e Ampliação - Quartel do Corpo da Guarda - PM **15**

Prédio Anexo – Sede SUSIPE
Investimento: R\$ 83.912,14
Objeto: Construção de Subestação Aérea-Prédio Anexo **16**

Centro de Recuperação Silvio Hall de Moura – Santarém
Investimento: R\$ 426.064,00
Objeto: Reforma da Cobertura, das Instalações Elétricas e Hidrossanitárias do CRASHM **17**



<p>Complexo Penitenciário de Santa Izabel - CRPP I Investimento: R\$ 91.984,92 Objeto: Sistema de Abastecimento de Água no CRPP I</p>	18
<p>Centro de Recuperação Feminino de Ananindeua Investimento: R\$ 33.032,33 Objeto: Perfuração de poço artesiano no CRF/Ananindeua</p>	19
<p>Centro de Recuperação de Tomé Açú Investimento: R\$ 141.501,06 Objeto: Construção da muralha do Centro de Recuperação de Tomé-Açú</p>	20
<p>Centro de Recuperação de Santarém Investimento: R\$ 147.763,29 Objeto: Reforma de Espaço Físico</p>	21
<p>Centro de Recuperação Penitenciário do Pará II - Santa Izabel do Pará Investimento: R\$ 98.000,93 Objeto: Reforma da Muralha do CRPP II</p>	22
<p>Centro de Recuperação Penitenciário do Pará I - Santa Izabel do Pará Objeto: Reforma das guaritas e Instalações elétricas da Muralha do CRPP I Investimento: R\$ 175.353,70</p>	23



Centro de Reeducação Feminino de Ananindeua **24**
 Investimento: R\$ 149.587,34
 Objeto: Reforma e Revitalização do Espaço - CRF

Centro de Recuperação Agrícola Mariano Antunes de Marabá - CRAMA **25**
 Investimento: R\$ 149.903,53
 Objeto: Obra de construção do muro de isolamento do CRAMA

Centro de Recuperação de Paragominas **26**
 Objeto: Reforma do Sistema de esgoto de Paragominas
 Investimento: R\$ 57.369,96

Construção de Poço Tubular – CT Marabá **27**
 Investimento: R\$ 148.504,85

Construção do Centro de Reeducação Feminino de Marabá **28**
 Investimento Federal: R\$ 2.635.387,76
 Investimento Estadual: R\$ 1.948.546,40
VALOR TOTAL: R\$ 4.583.934,16
 Vagas: 86
 Regime: Fechado

Construção da Central de Triagem III - Masculina – Sta. Izabel **29**
 Investimento Estadual: R\$ 4.328.302,74
 Vagas: 316
 Regime: Fechado



Investimentos e Vagas no período de 2011 a 2015.

Investimento: R\$ 173.918.787,19

Vagas: 6.589

**TOTAL DE OBRAS E REFORMAS
CONCLUÍDAS: R\$ 31.438.033,74**

**ATIVIDADES DA
CORREGEDORIA - GERAL
PENITENCIÁRIA**

	Janeiro	Fevereiro	Março	Abril	Maió	Junho	Julho	Agosto	Setembro	Outubro	Novembro	Dezembro
Procedimentos instaurados	14	58	48	70	36	19	45					
Relatórios conclusivos	33	62	47	45	15	58	35					
Intimações expedidas	126	56	169	75	140	83	65					
Depoimentos na CGP e casas penais	116	50	179	137	192	67	62					
Atendimentos a familiares	11	09	05	07	06	08	07					
Palestras/Cursos	07	05	05	05	-	10	-					
Viagens às unidades prisionais do interior	-	-	01	06	04	04	-					



Superintendência do Sistema Penitenciário do Estado do Pará

Divisão de Tecnologia da Informação

infopen@webmail.susipe.pa.gov.br

(91) 3239 4242



SIMÃO ROBISON OLIVEIRA JATENE

Governador

JOSÉ DA CRUZ MARINHO

Vice-Governador do Estado do Pará

MICHELL MENDES DURANS DA SILVA

Secretário de Estado de Justiça e Direitos Humanos

ANDRÉ LUIZ DE ALMEIDA E CUNHA

Superintendente do Sistema Penitenciário do Estado do Pará