

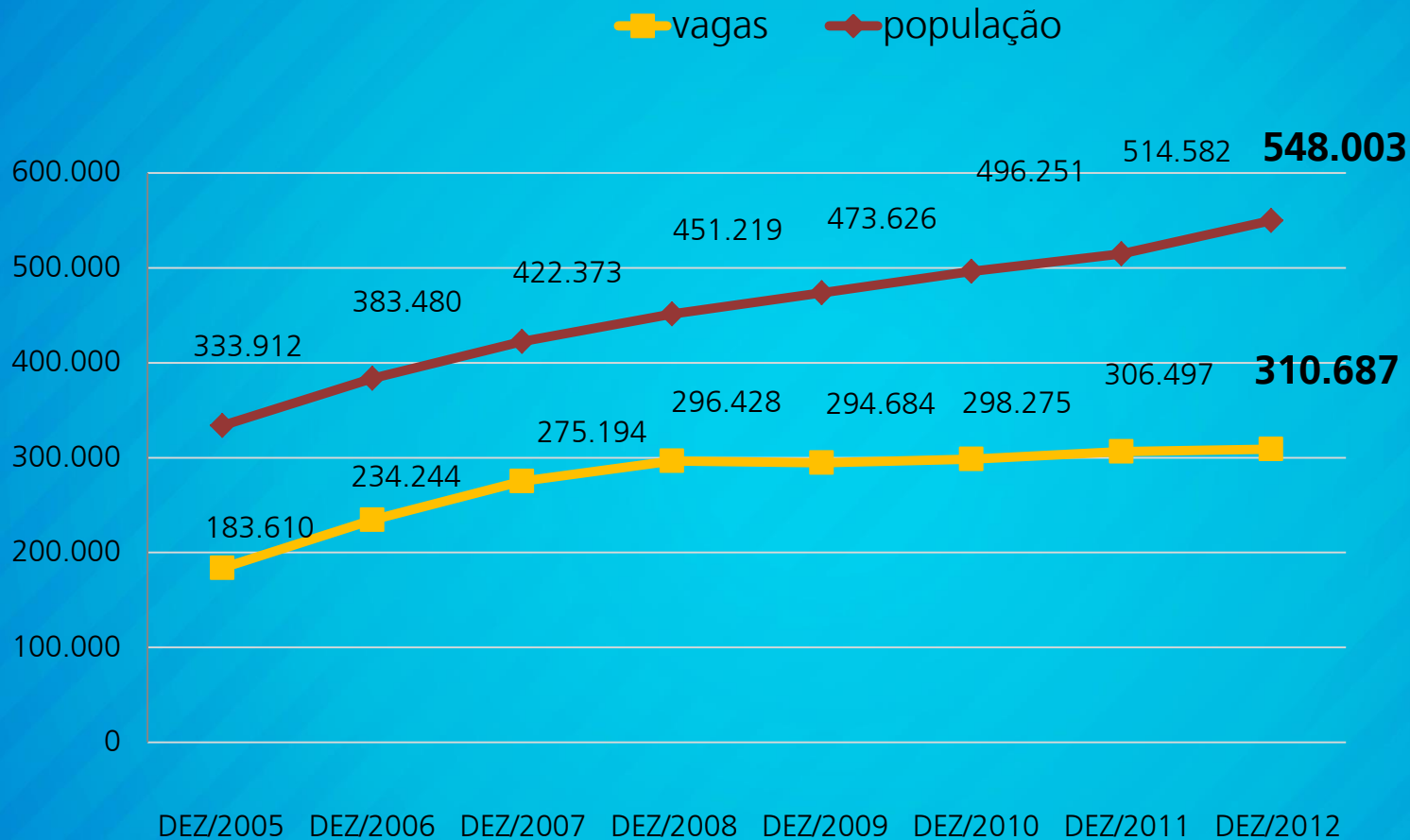


JUNHO  
**SUSIPE** 2015  
EM NÚMEROS

# EVOLUÇÃO DA POPULAÇÃO CARCERÁRIA (BRASIL E PARÁ)



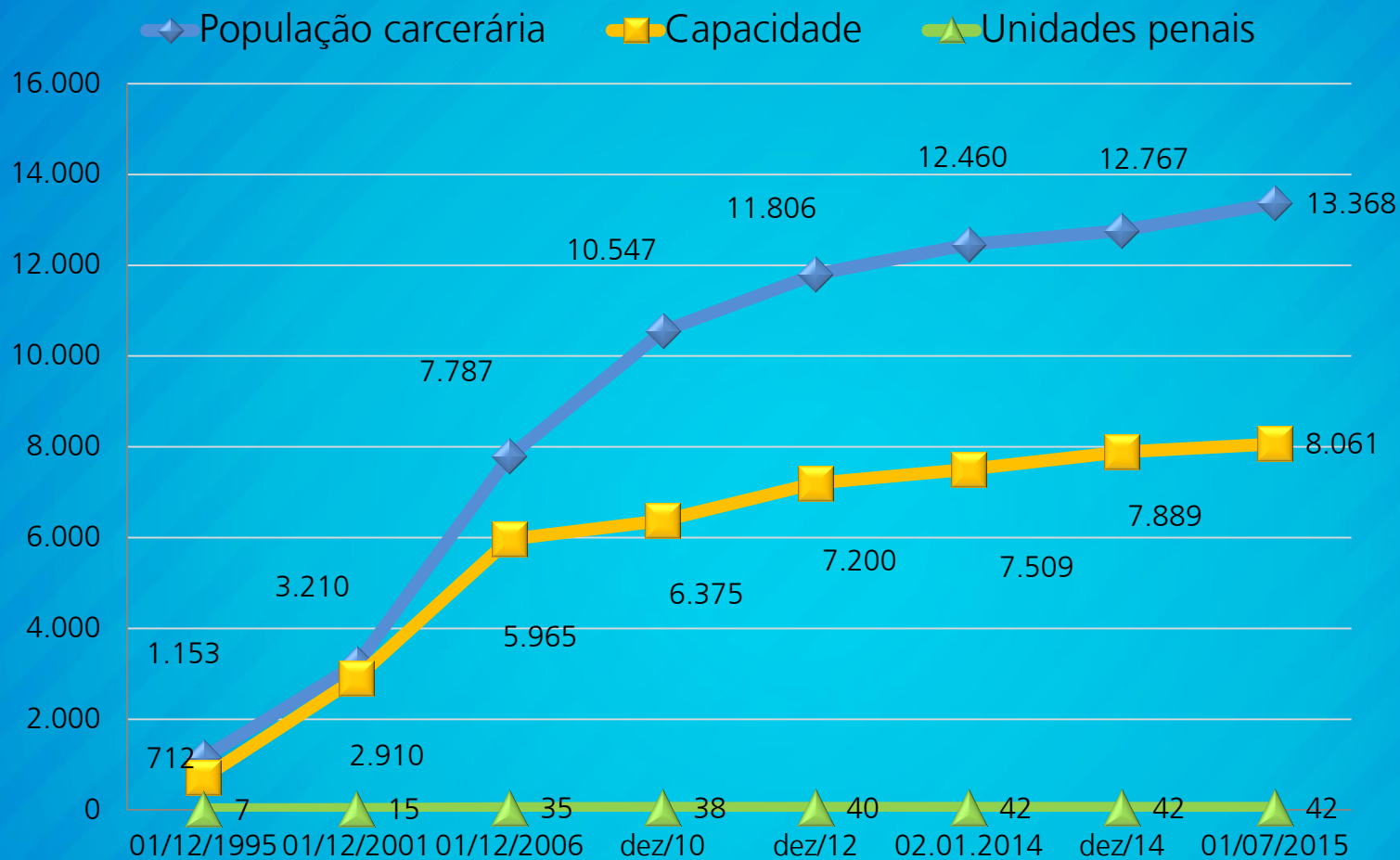
# Evolução da população carcerária brasileira x número de vagas – Dezembro de 2005 a dezembro de 2012



**Aumento de 214.091 (64,12%)**

**Aumento de 127.077 (69,21%)**

# Evolução da população carcerária paraense - relação entre população / capacidade / unidades



**Aumento de 12.215 (1059%)**


**Aumento de 7.349 (1032%)**

**Aumento de 35 (500%)**

## O Pará ocupa as seguintes posições em relação as demais UF's:

\*Uf's – Unidades federativas

5



É o 9º em população

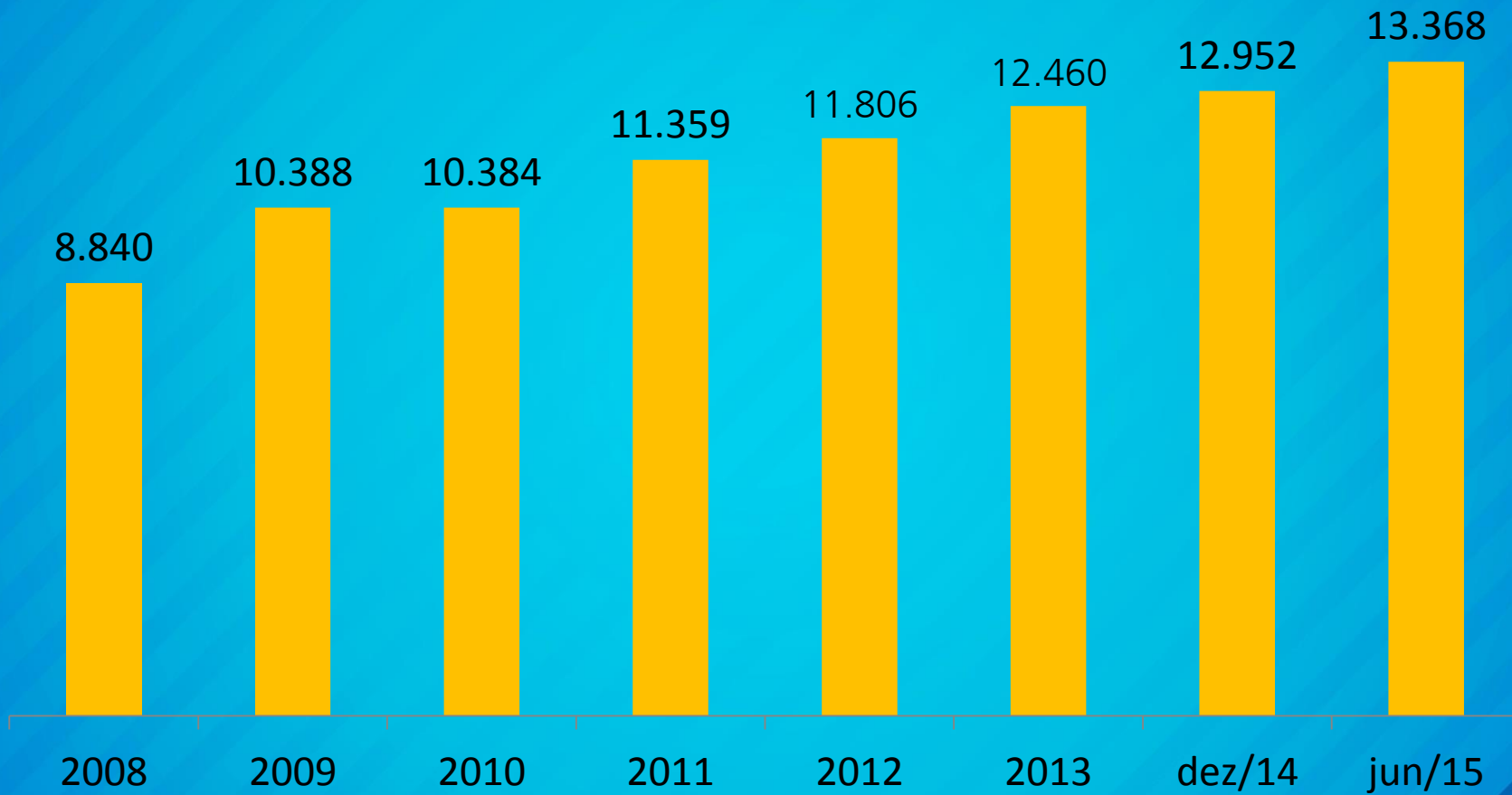
O 13º em população carcerária absoluta

O 22º em população carcerária relativa (nº de presos/ 100 mil hab.);

O crescimento da população carcerária acumulativa no 6º mês de 2015 foi de 2,66%

Quinze novas unidades já estão em construção e irão gerar 3.873 novas vagas. A estimativa é que até o final de 2015 mais 4 novas unidades prisionais já estejam com obras licitadas e em andamento. Com a construção de 19 novos centros de detenção no Pará, no total, mais de 5.000 novas vagas serão geradas no sistema penitenciário do Estado.

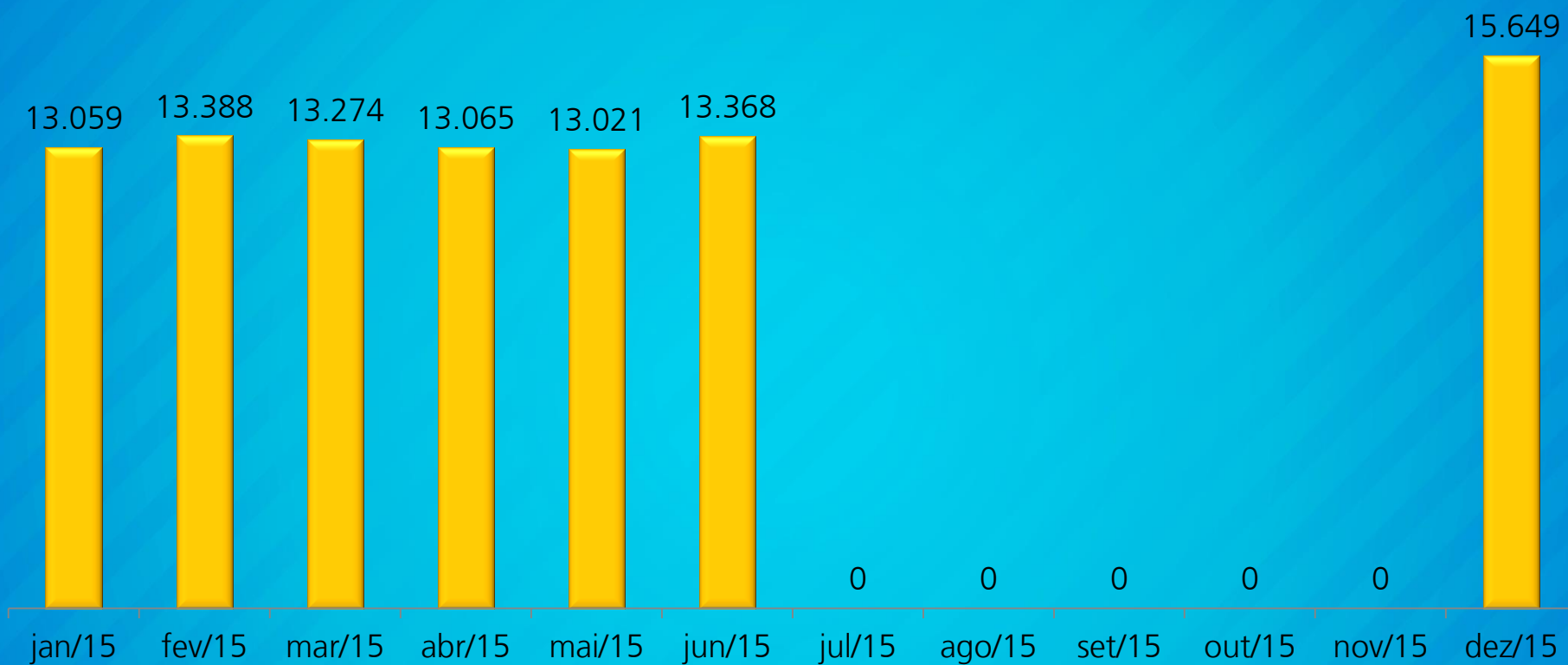
# População carcerária total SUSIPE + Polícia Civil – período de 2008 a Junho de 2015



FONTE: INFOPEN/ JUNHO 2015



# Evolução e projeção da população carcerária total (Susipe + Polícia Civil)



A população carcerária de DEZ/2015 foi projetada com base na taxa média de crescimento mensurado no 6º mês de 2015 que foi de 2,66%

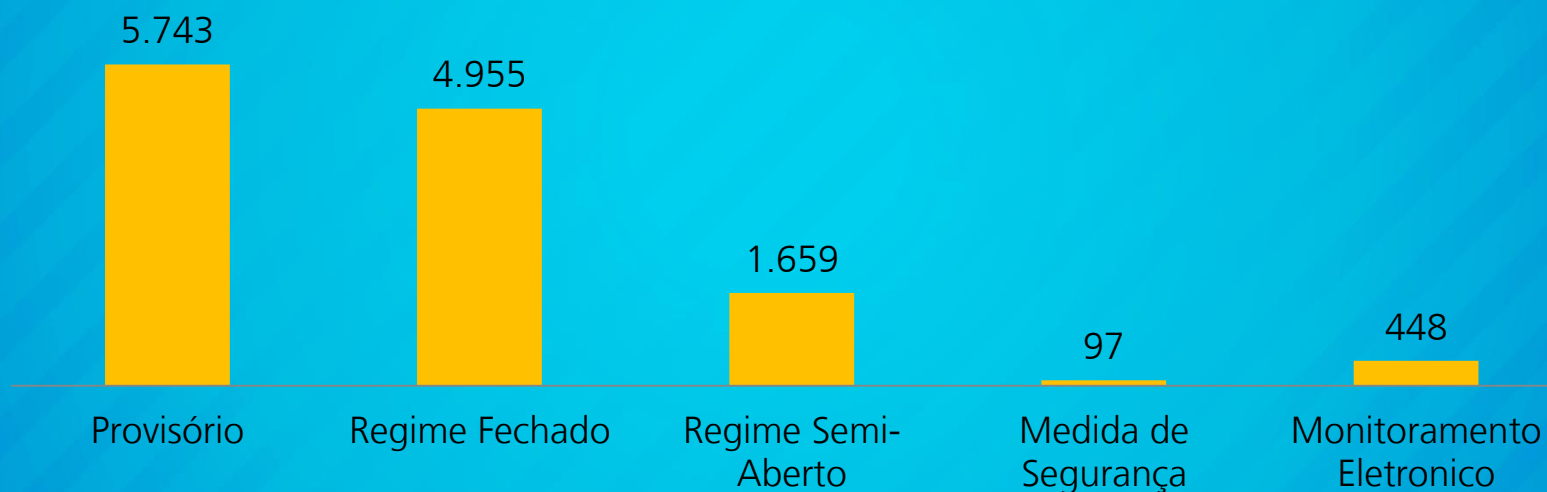
Vagas		Existente	Ocupada	Déficit
RMB	Masculina	4.493	7.044	-2.551
	Feminina	510	582	-72
Interior	Masculina	2.990	5.530	-2.540
	Feminina	68	212	-144
Total	Masculina	7.483	12.574	-5.091
	Feminina	578	794	-216
Total geral		8.061	13.368	-5.307



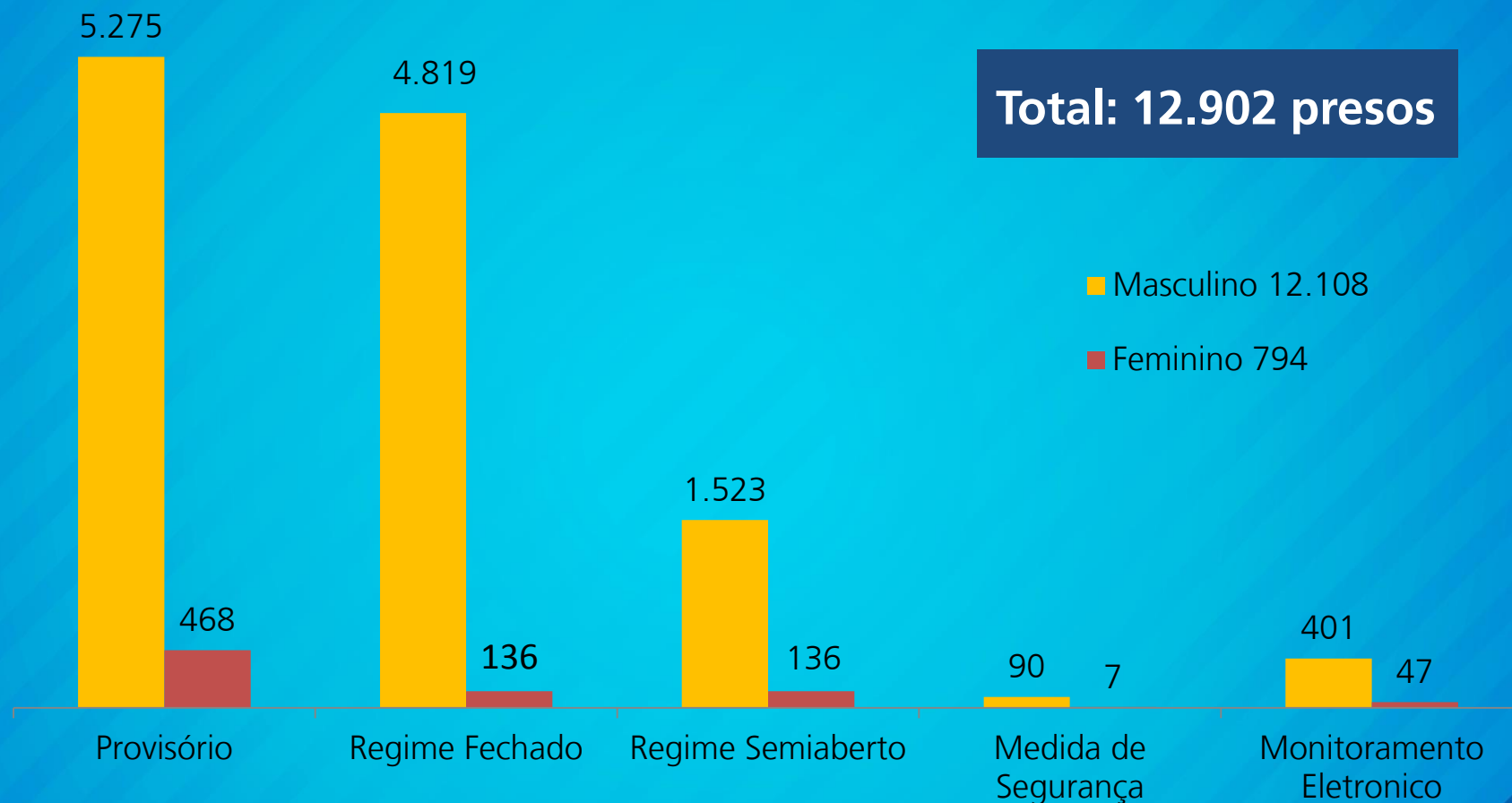
**DISTRIBUIÇÃO E  
MOVIMENTAÇÃO DA  
POPULAÇÃO CARCERÁRIA  
PARAENSE**

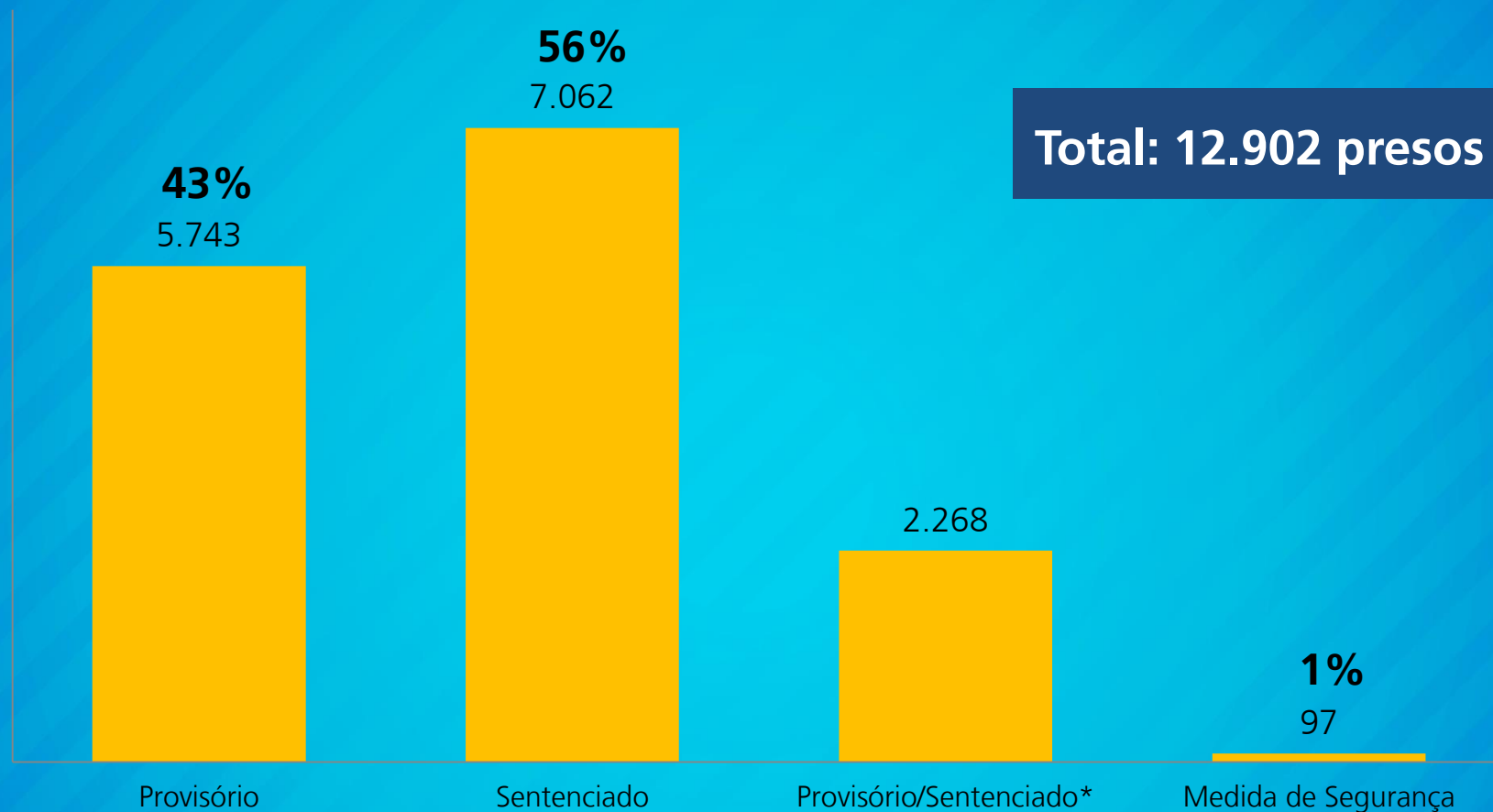


**Presos: 12.454**  
**Monitorados: 448**  
**Total: 12.902**



# População carcerária por sexo custodiada somente pela SUSIPE





\*Provisório/Sentenciado  
Corresponde ao interno que possui além da condenação, processo provisório na qualidade de réu preso.

# ESTRUTURA DE CUSTÓDIA DO SISTEMA PENITENCIÁRIO PARAENSE





1 - REGIÃO METROPOLITANA

7 - BAIXO AMAZONAS

2 - GUAMÁ

8 - LAGO TUCURUÍ

3 - RIO CAETÉ

9 - RIO CAPIM

4 - ARAGUAIA

10 - XINGÚ

5 - CARAJÁS

11 - MARAJÓ

6 - TOCANTINS

12 - TAPAJÓS

1ª Região: Metropolitana		Vagas
Belém	Núcleo de Gestor de Monitoração Eletrônica – NGME*	-
	Central de Triagem da Cremação - CTCREMA	92
	Central de Triagem de São Brás – CTSB	120
	Central de Triagem de Marambaia – CTMAB	75
	Centro de Detenção Provisória de Icoaraci – CDPI	120
	Centro de Recuperação do Coqueiro – CRC	169
	Centro de Progressão Penitenciária de Belém – CPPB	150
	Centro de Recuperação de Mosqueiro – CRMO	48
Ananindeua	Central de Triagem da Cidade Nova – CTCN	130
	Central de Triagem Metropolitana II - CTM II	144
	Centro de Reeducação Feminino – CRF	480
Marituba	Presídio Estadual Metropolitano I - PEM I	404
	Presídio Estadual Metropolitano II - PEM II	304
	Presídio Estadual Metropolitano III - PEM III	288
<b>Continua a seguir</b>		

1ª Região: Metropolitana (continuação)		
Santa Izabel do Pará	Central de Triagem Metropolitana I - CTM I	148
	Centro de Recuperação Penitenciário do Pará I - CRPP I	786
	Centro de Recuperação Penitenciário do Pará II - CRPP II	288
	Centro de Recuperação Penitenciária do Pará III - CRPP III	432
	Colônia Penal Agrícola de Santa Izabel - CPASI	622
	Centro de Recuperação Especial Cel. Anastácio das Neves – CRECAN	120
	Hospital de Custódia e Tratamento Psiquiátrico – HCTP	83
	<b>Total: 14 Unidades Prisionais</b>	<b>5003</b>



2ª Região: Guamá		
<b>Castanhal</b>	Centro de Recuperação Regional de Castanhal – CRRCA	156
<b>Total: 01 Unidade Prisional</b>		<b>156</b>

<b>3ª Região: Rio Caeté</b>		
<b>Bragança</b>	Centro de Recuperação Regional de Bragança - CRRB	122
<b>Capanema</b>	Centro de Recuperação Regional de Capanema - CRRCAP	64
<b>Salinópolis</b>	Centro de Recuperação Regional de Salinópolis - CRRSAL	120
<b>Total: 03 Unidades Prisionais</b>		<b>306</b>

<b>4ª Região: Araguaia</b>		
<b>Redenção</b>	Centro de Recuperação Regional de Redenção - CRRR	120
<b>Total: 01 Unidade Prisional</b>		<b>120</b>

5ª Região: Carajás		
Marabá	Centro de Recuperação Agrícola Mariano Antunes - CRAMA	180
	Central de Recuperação Regional de Marabá – CRRM	120
Parauapebas	Carceragem da Delegacia de Polícia de Parauapebas - CDPP	90
<b>Total: 03 Unidades Prisionais</b>		<b>390</b>

6ª Região: Tocantins		
Abaetetuba	Centro de Recuperação Regional de Abaetetuba - CRRAB	120
Abaetetuba	Centro de Triagem de Abaetetuba - CTAB	30
Cametá	Centro de Recuperação Regional de Cametá - CRRCAM	64
Mocajuba	Centro de Recuperação Regional de Mocajuba - CRRMOC	64
<b>Total: 04 Unidades Prisionais</b>		<b>278</b>

7ª Região: Baixo Amazonas		
Santarém	Centro de Recuperação Silvio Hall de Moura – CRASHM	360
	Central de Triagem Masculina de Santarém - CTMS	316
Total: 02 Unidades Prisionais		676

8ª Região: Lago de Tucuruí		
Tucuruí	Centro de Recuperação Regional de Tucuruí - CRRT	120
Total: 01 Unidade Prisional		120

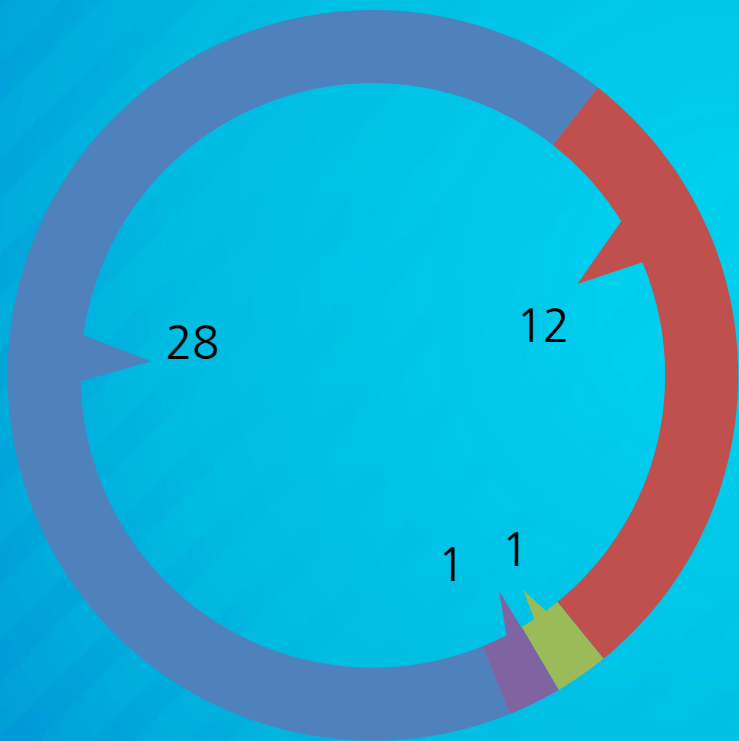
9ª Região: Rio Capim		
<b>Paragominas</b>	Centro de Recuperação Regional de Paragominas - CRRPA	214
<b>Tomé-Açu</b>	Centro de Recuperação Regional de Tomé-Açu - CRRTA	58
<b>Total: 02 Unidades Prisionais</b>		<b>272</b>

10ª Região: Xingu		
<b>Altamira</b>	Centro de Recuperação Regional de Altamira - CRRALT	208
	Central de Triagem de Altamira - CTALT	36
<b>Total: 02 Unidades Prisionais</b>		<b>244</b>

11ª Região: Marajó		
Breves	Centro de Recuperação Regional de Breves- CRRB	128
Total: 01 Unidade Prisional		128

12ª Região: Tapajós		
Itaituba	Centro de Recuperação Regional de Itaituba - CRRRI	196
Total: 01 Unidade Prisional		196

**Total: 42**  
**(41 Unidades Prisionais +  
Núcleo de Monitoramento )**



- Links de Alta Velocidade NavegaPará
- Link de media velocidade Satélite
- Outras formas
- Sem comunicação
-

# DADOS OPERACIONAIS DE MOVIMENTAÇÃO DE PRESOS





<b>CONTROLE DO QUANTITATIVO DE SAÍDAS DAS UNIDADES PENAIS RMB E INTERIOR</b>						
<b>MÊS</b>	<b>CONSULTAS</b>	<b>EXAMES</b>	<b>URGENCIA</b>	<b>AUDIENCIAS</b>	<b>OUTROS</b>	<b>TOTAL</b>
JANEIRO	320	23	161	715	223	1.442
FEVEREIRO	201	58	77	763	252	1.351
MARÇO	314	61	102	1.298	405	2.180
ABRIL	207	36	112	860	138	1.353
MAIO	240	42	95	1.163	96	1.636
JUNHO	180	34	70	962	96	1.342
JULHO	0	0	0	0	0	0
AGOSTO	0	0	0	0	0	0
SETEMBRO	0	0	0	0	0	0
OUTUBRO	0	0	0	0	0	0
NOVEMBRO	0	0	0	0	0	0
DEZEMBRO	0	0	0	0	0	0
<b>TOTAL</b>	<b>1.462</b>	<b>254</b>	<b>617</b>	<b>5.761</b>	<b>1.210</b>	<b>9.304</b>

# PERFIL DA POPULAÇÃO CARCERÁRIA



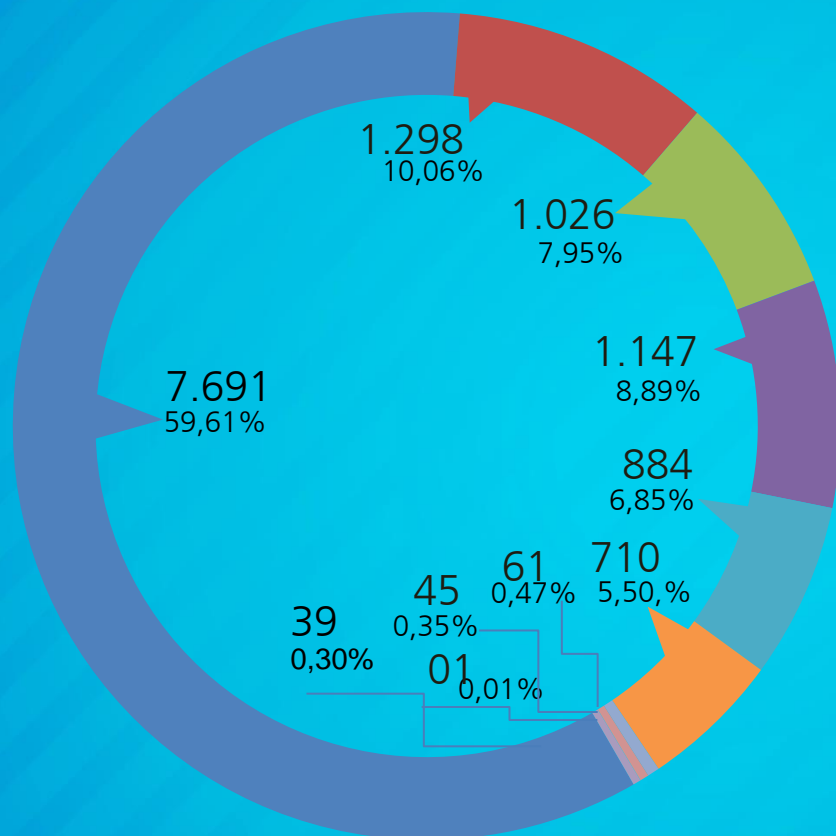
Crime	Quantidade
Roubo Qualificado (Art 157, Parágrafo 2º)	4340
Tráfico de Entorpecentes (Art. 12 da Lei 6.368/76 e Art. 33 da Lei 11.343/06)	3284
Homicídio Qualificado (Art 121, Parágrafo 2º)	1407
Porte Ilegal de Arma de Fogo de Uso Permitido (Art. 14)	1578
Homicídio Simples (Art 121, caput)	914
Roubo Simples (Art 157)	1050
Furto Qualificado (Art 155, Parágrafo 4º e 5º)	964
Furto Simples (Art 155)	987
Quadrilha ou Bando (Art 288)	767
Estupro (Art 213)	775
Latrocínio (Art 157, Parágrafo 3º)	636
Posse ou Porte Ilegal de Arma de Fogo de Uso Restrito (Art. 16)	439
Lei Maria da Penha - Violência Contra a Mulher (Lei 9.605 de 11.340 de 07/08/2006)	428

Crime	Quantidade
Estatuto da Criança e do Adolescente(Lei 8.069, de 13/01/1990)	279
Receptação (Art 180)	124
Atentado Violento ao Pudor(Art 214)	100
Seqüestro e Cárcere Privado (Art 148)	98
Corrupção de Menores (Art 218)	32
Extorsão Mediante Seqüestro (Art 159)	43
Tráfico Internacional de Entorpecentes (Art. 18 da Lei 6.368/76 e Art. 33 da c/c Art. 40, I da Lei 11.343/06)	52
Extorsão (Art 158)	44
Estelionato (Art 171)	41
Falsificação de Papéis,Selos,Sinal e Documentos Públicos(Art 293 à 297)	39
Receptação Qualificada (Art 180, Paragrafo 1º)	33
Disparo de Arma Fogo (Art. 15)	33
Falsidade Ideológica (Art 299)	24

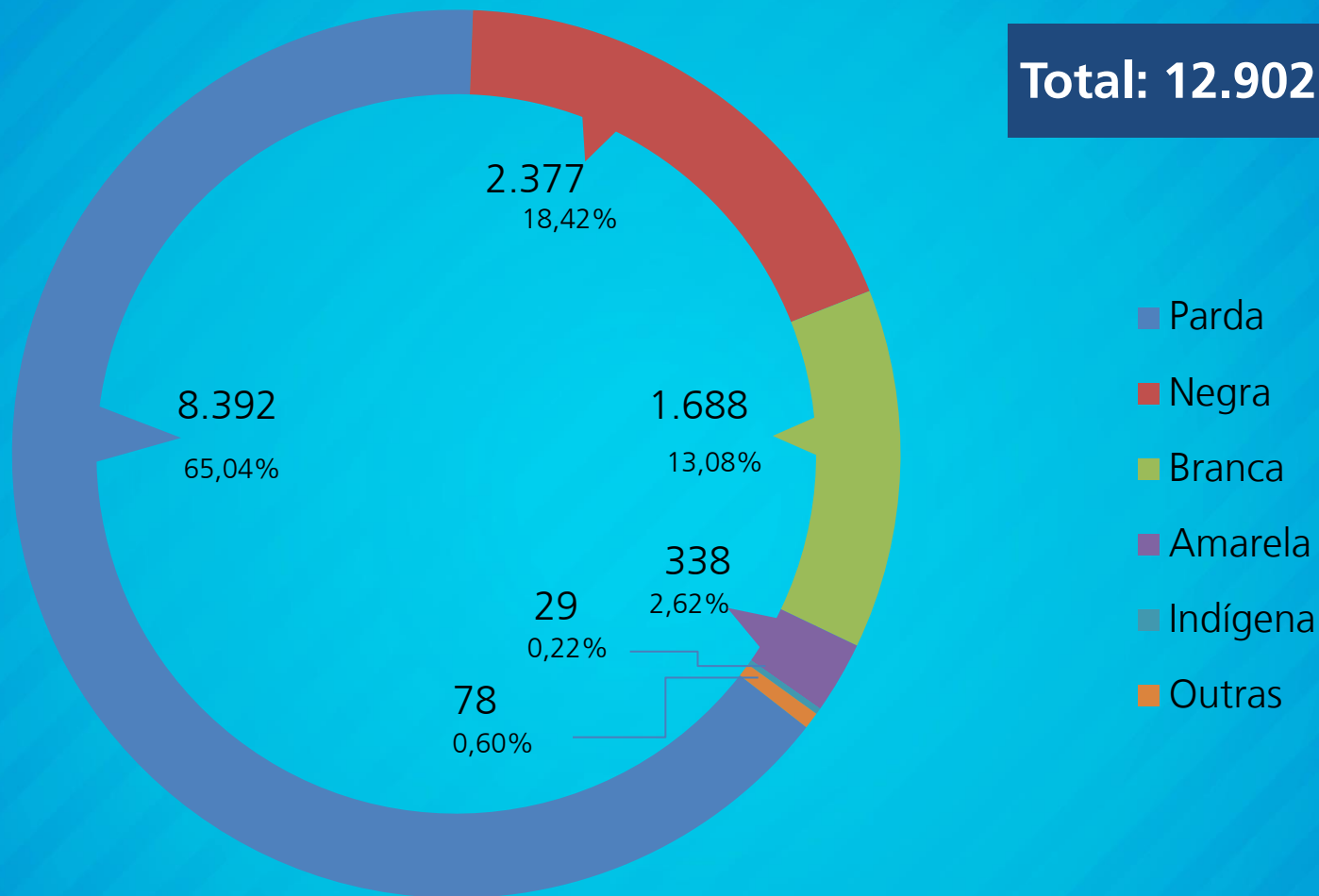
Crime	Quantidade
Peculato	17
Documento falso	15
Corrupção Ativa (Art. 333)	15
Crimes de Tortura (Lei 9.455 de 07/04/1997)	11
Outros	20

Crime	Quantidade
Tráfico de Entorpecentes (Art. 12 da Lei 6.368/76 e Art. 33 da Lei 11.343/06)	533
Roubo Qualificado (Art 157, Parágrafo 2º)	52
Homicídio Qualificado (Art 121, Parágrafo 2º)	40
Furto Qualificado (Art 155, Parágrafo 4º e 5º)	39
Homicídio Simples (Art 121, caput)	38
Roubo Simples (Art 157)	27
Quadrilha ou Bando (Art 288)	24
Furto Simples (Art 155)	22
Estatuto da Criança e do Adolescente (Lei 8.069, de 13/01/1990)	16
Latrocínio (Art 157, Parágrafo 3º)	9
Estelionato ( Art 171 )	7
Porte Ilegal de Arma de Fogo de Uso Permitido (Art. 14)	17
Outros	14

**Total: 12.902**

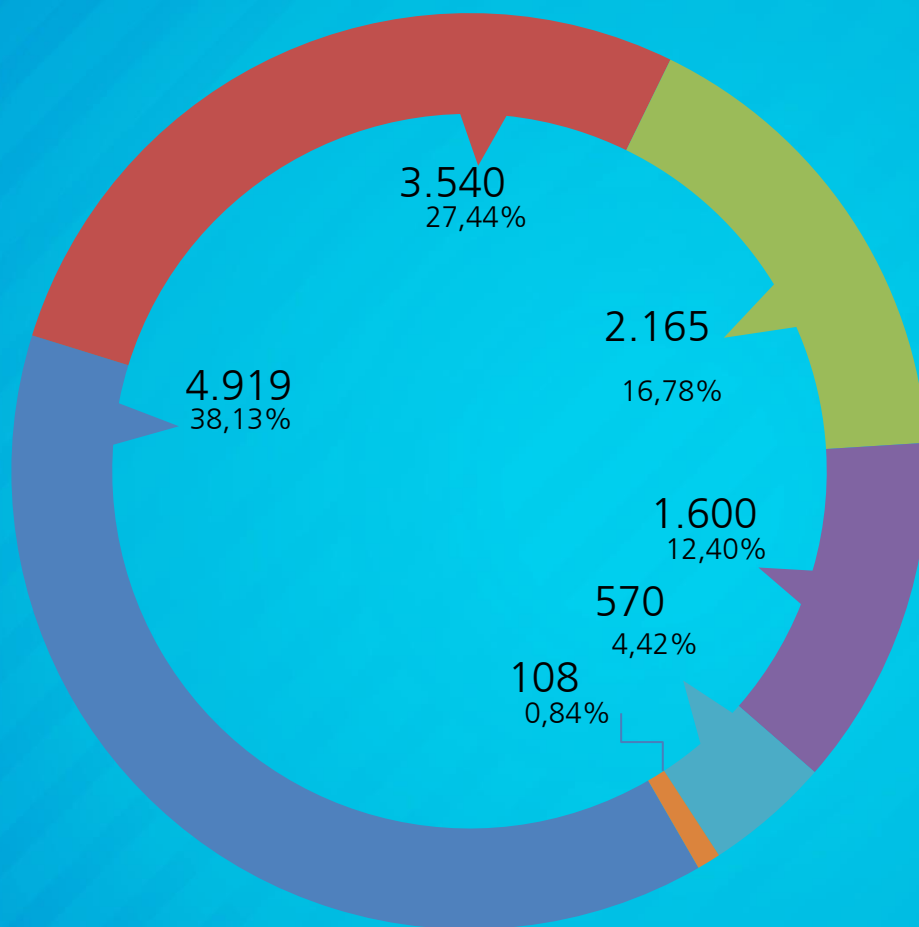


- Ens. Fund. Incompleto
- Ens. Médio Incompleto
- Alfabetizado
- Ens. Fund. Completo
- Ens. Médio Completo
- Analfabeto
- Ens. Sup. Incompleto
- Ens. Sup. Completo
- Ens. Acima Sup. Comp.
- Não Informado



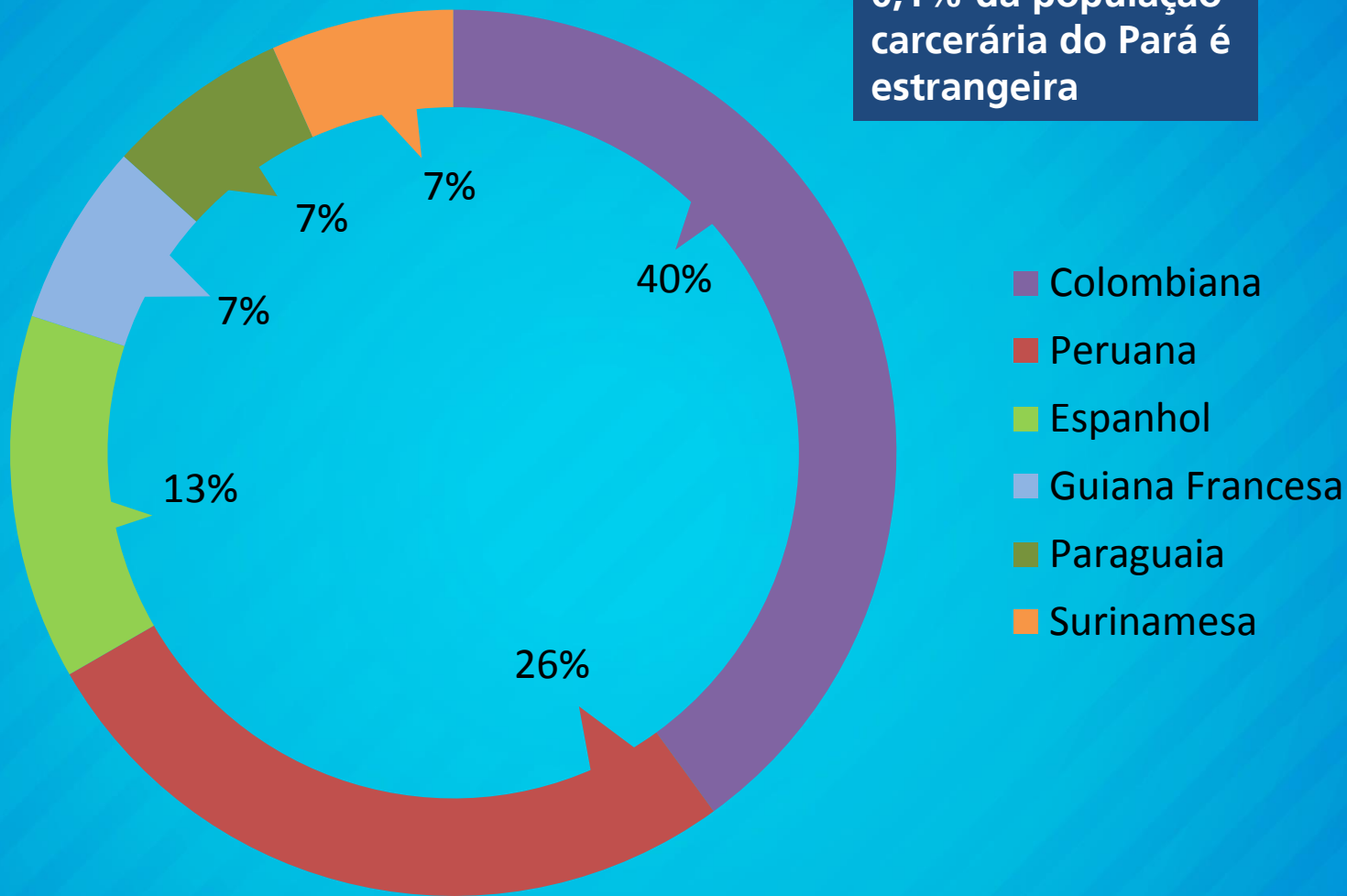


**Total: 12.902**



- 18 a 24 anos
- 25 a 29 anos
- 30 a 34 anos
- 35 a 45 anos
- 46 a 60 anos
- Acima de 60 anos
- Não Informado

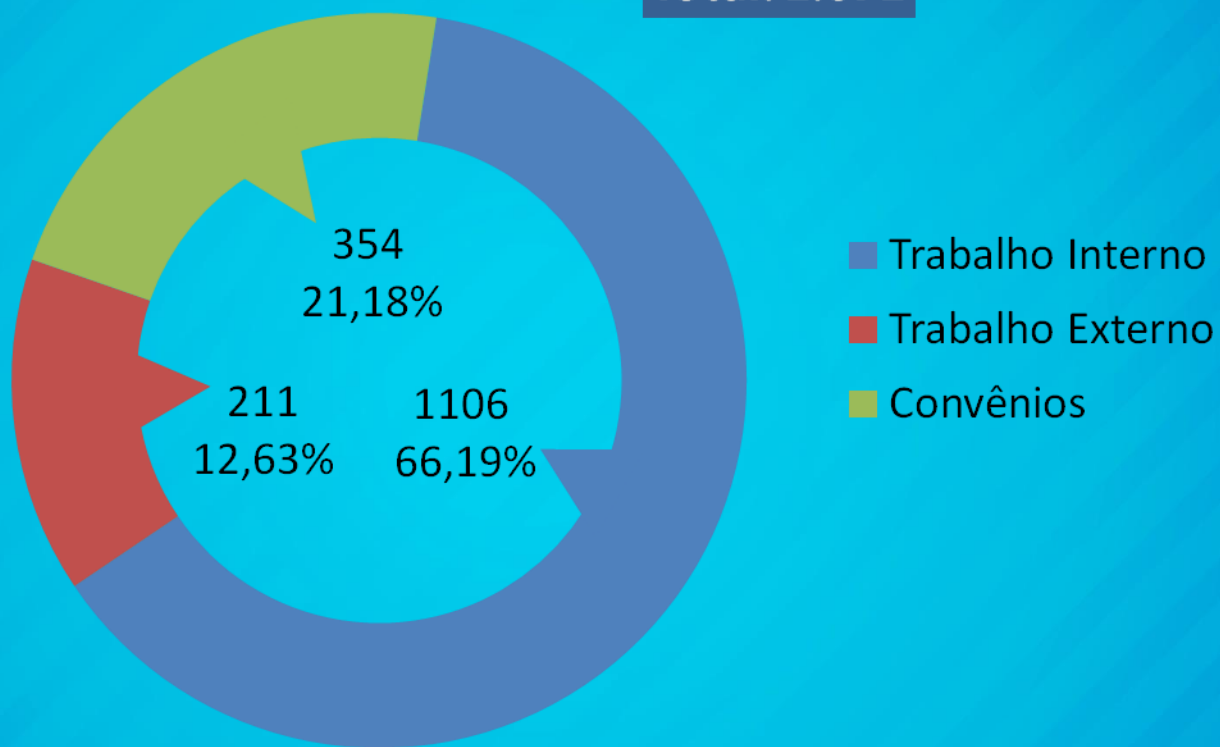
**0,1% da população  
carcerária do Pará é  
estrangeira**



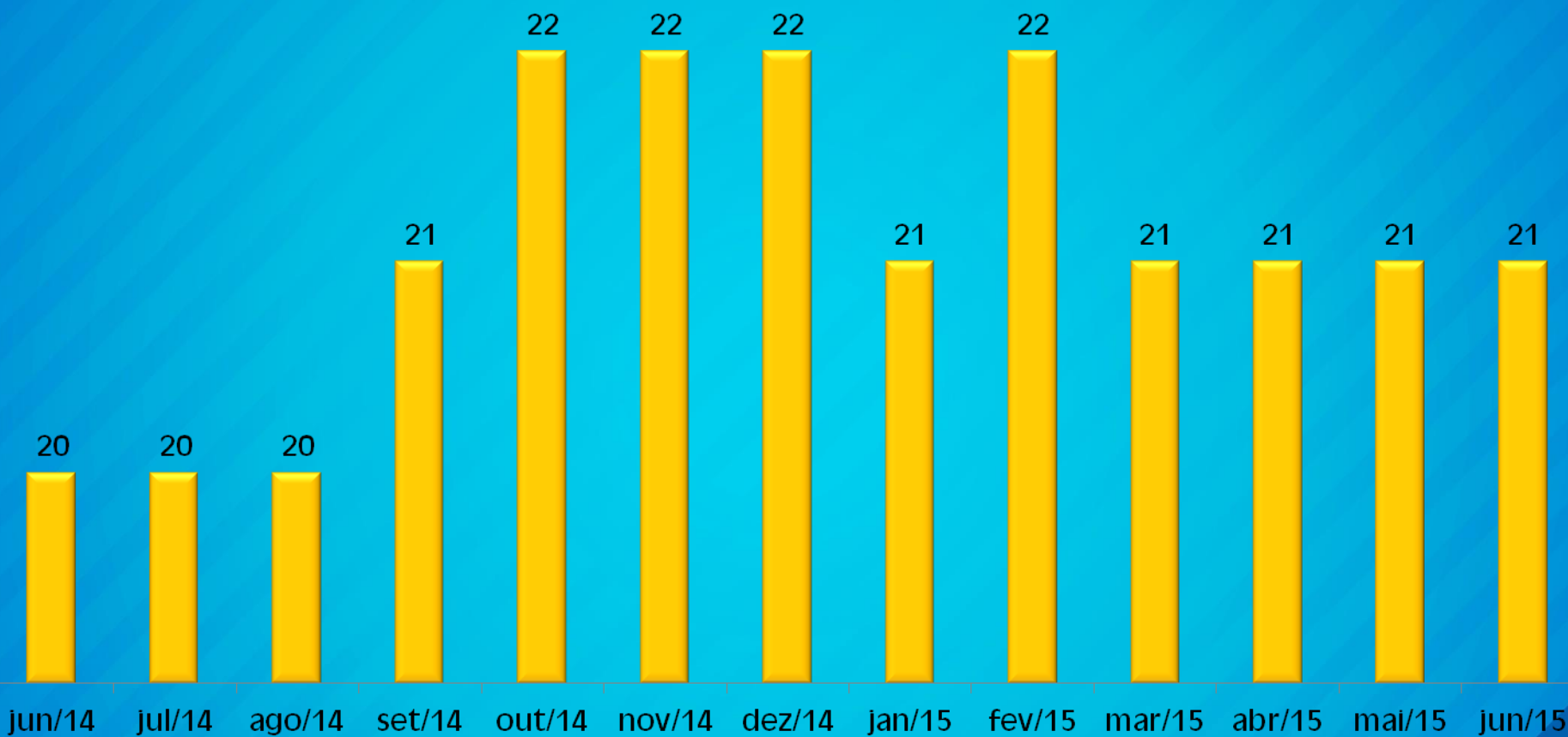
**TRABALHO**

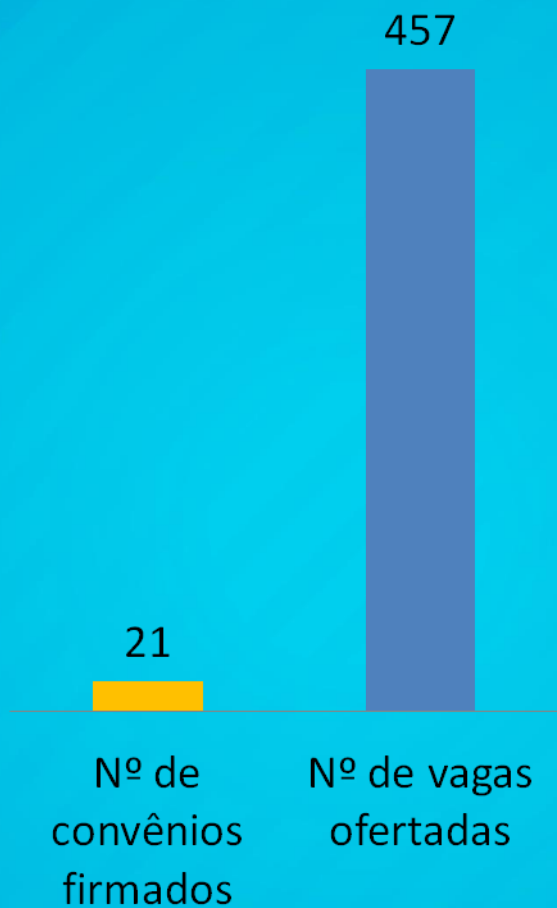


**Total: 1.671**



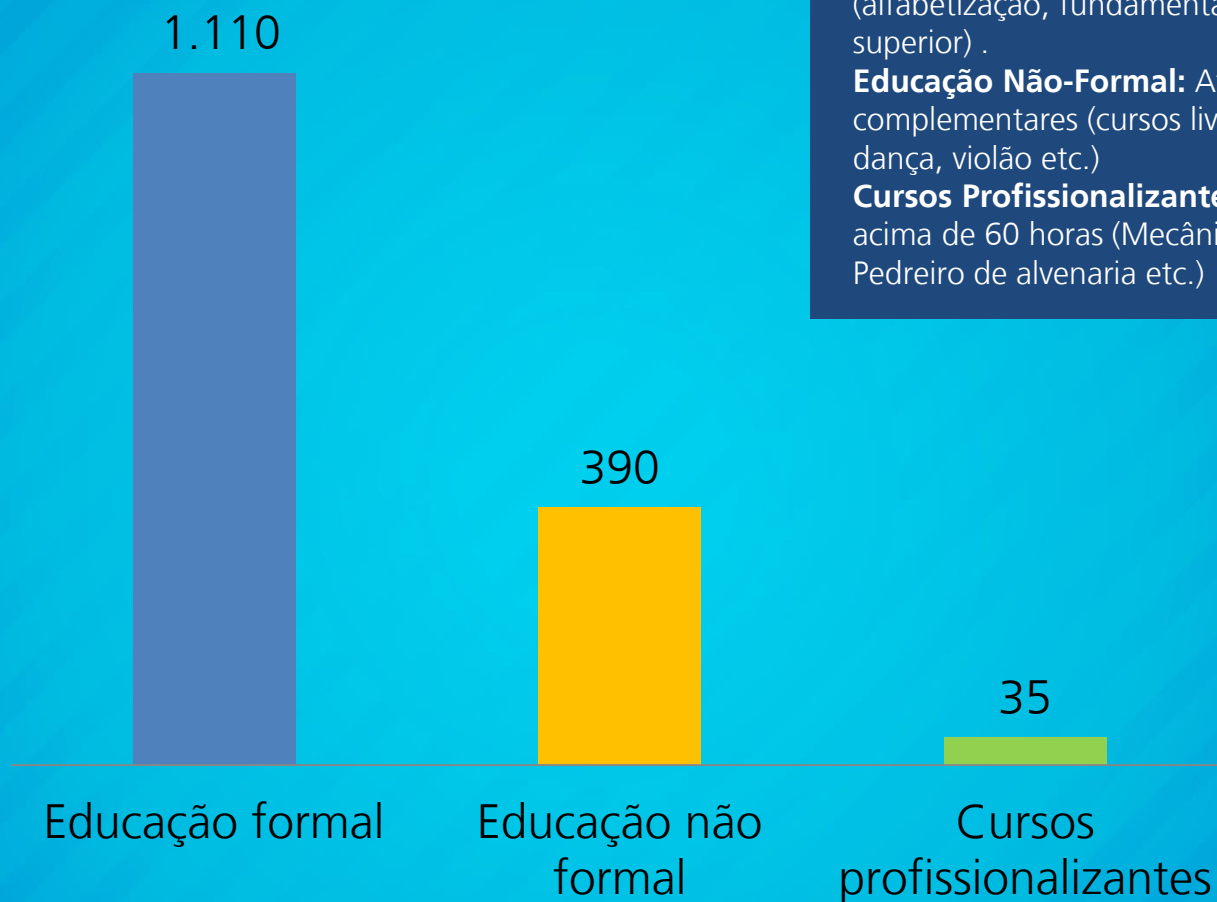
# Instituições públicas e/ou privadas conveniadas à Susipe que ofertam vagas de trabalho à população carcerária





**EDUCAÇÃO**



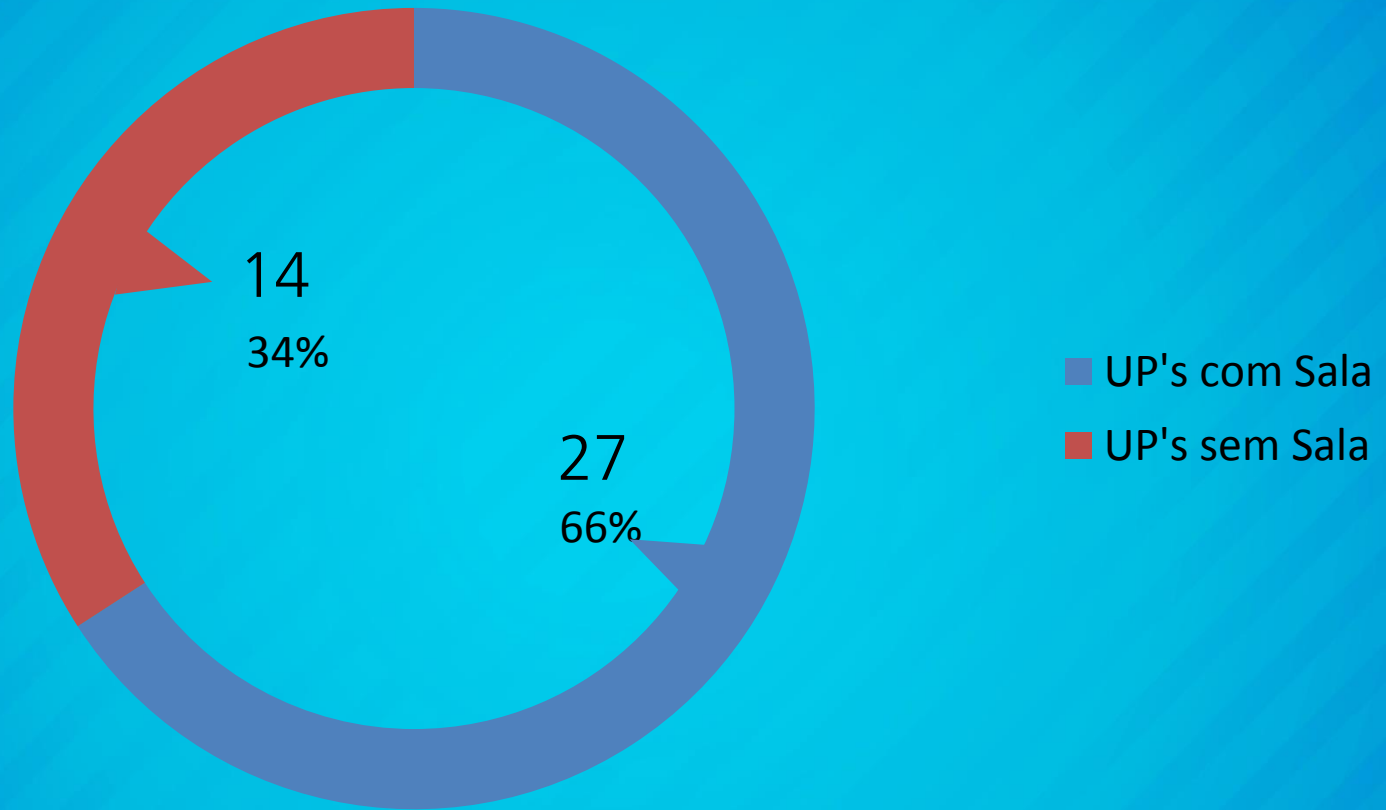


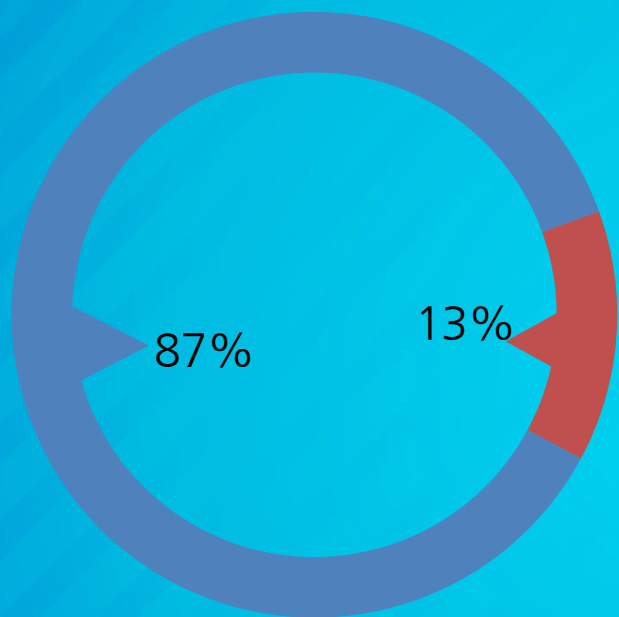
**Educação Formal:** Ensino Regular (alfabetização, fundamental, médio e superior) .

**Educação Não-Formal:** Atividades complementares (cursos livres, aulas de dança, violão etc.)

**Cursos Profissionalizantes:** Cursos acima de 60 horas (Mecânica de motos, Pedreiro de alvenaria etc.)

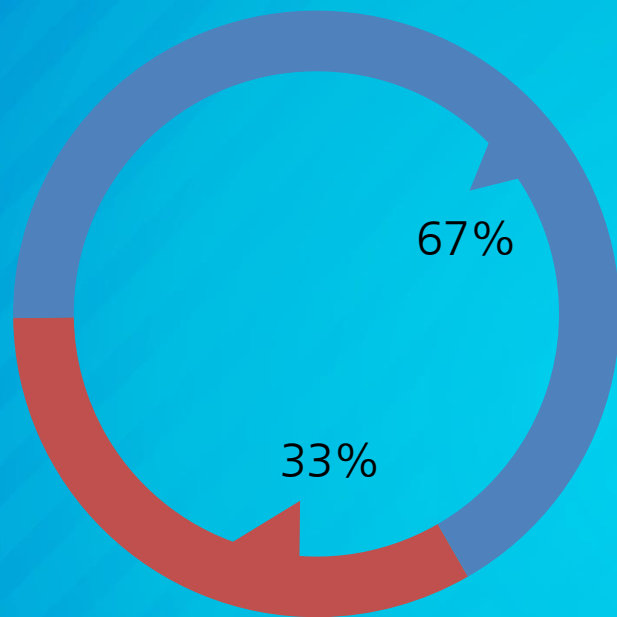






- Estudam
- Não estudam

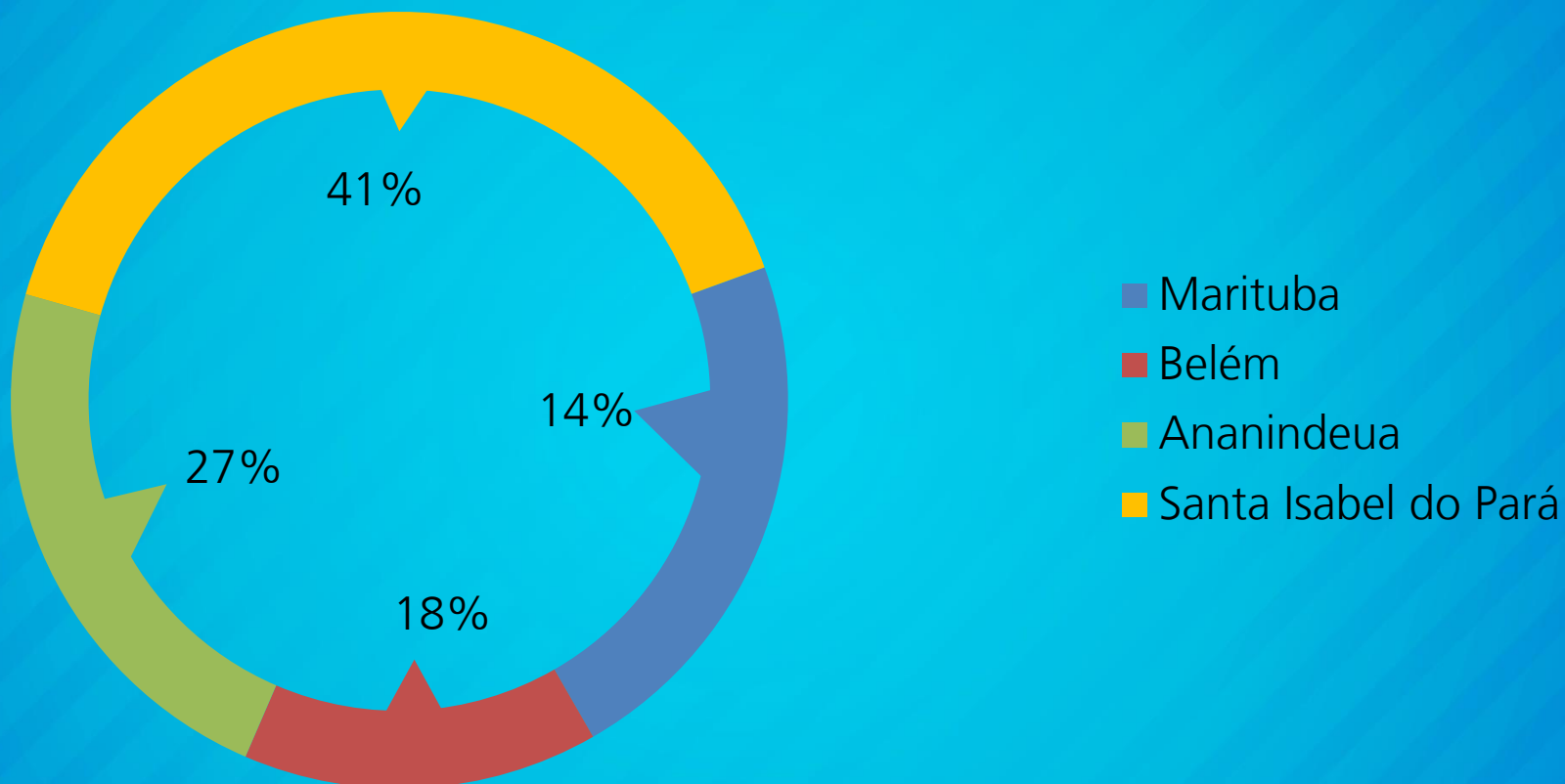
População carcerária total	12.902
Estudam	1.535
Não estudam	11.367



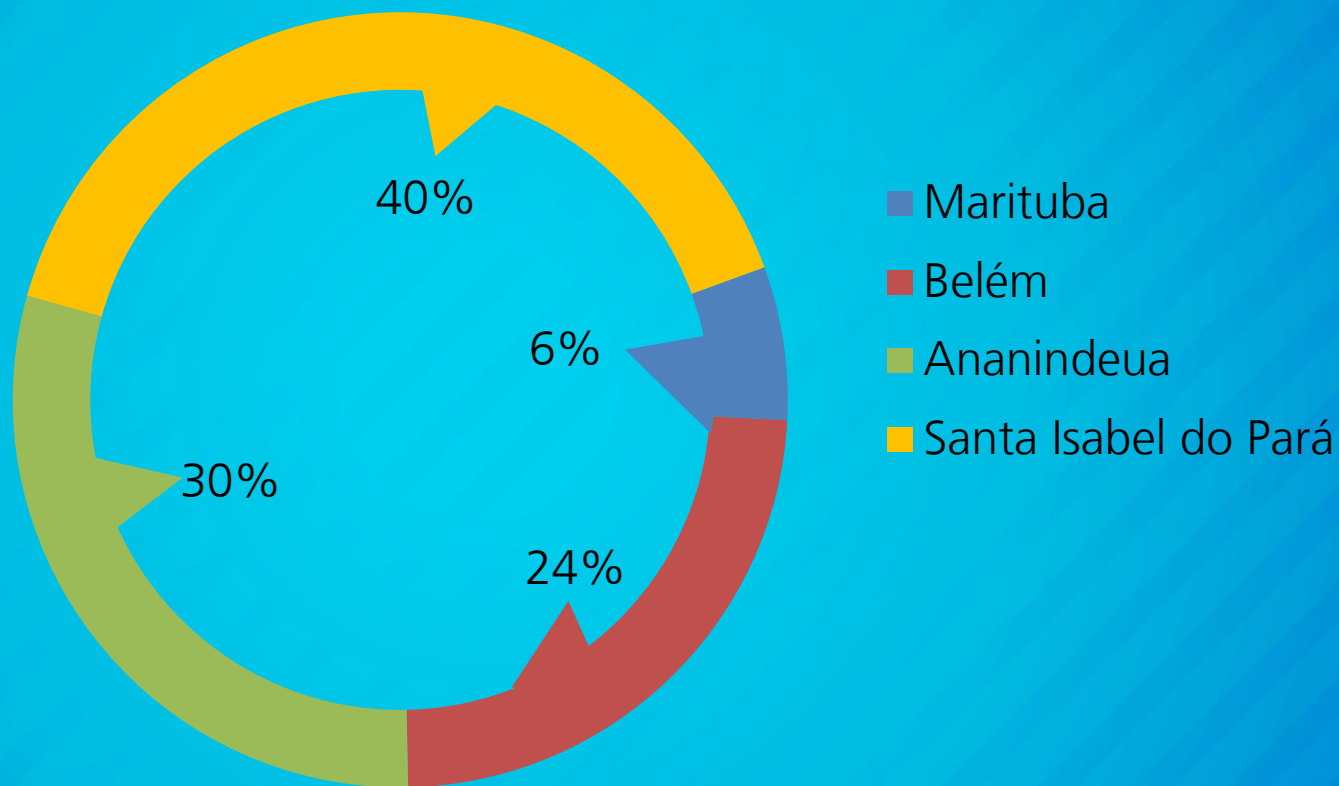
- Estudam
- Não estudam

<b>População carcerária feminina</b>	<b>794</b>
<b>Mulheres que não estudam</b>	<b>540</b>
<b>Mulheres que estudam</b>	<b>254</b>
HCTP	6
CRRASHM	8
CRRAMA	34
CRRR	0
CRF	206
CRRRI	0
CTALT	0

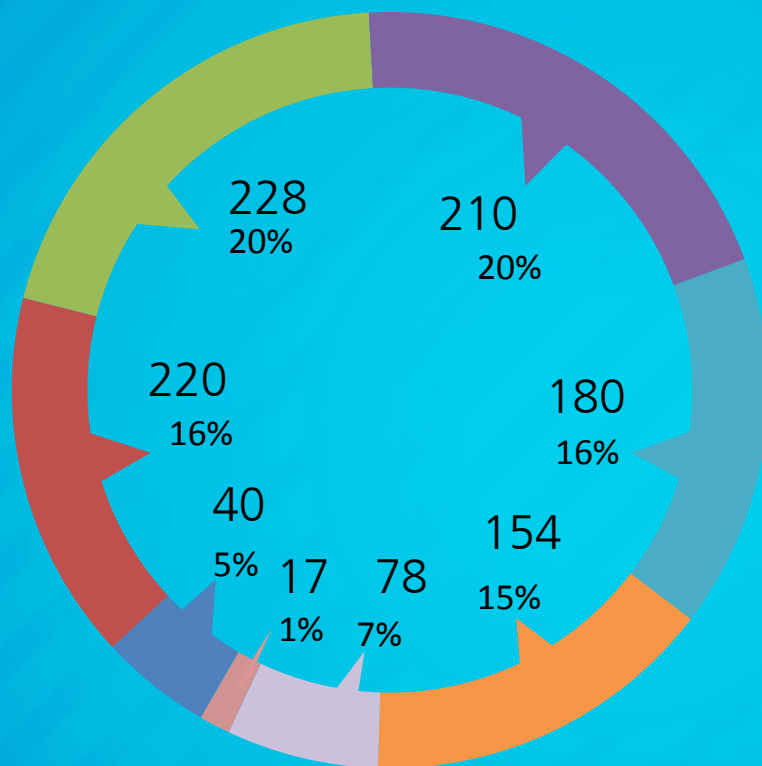
1ª Região metropolitana



1ª Região metropolitana



## Nº de alunos matriculados por série/nível



- Alfab.
- 1ª Fund.
- 2ª Fund.
- 3ª Fund.
- 4ª Fund.
- 1ª Médio
- 2ª Médio
- Ens. Superior

# Projeto Arca da Leitura (Quantidades de bibliotecas e livros nas unidades prisionais)

Município	Unidade Prisional	Quantidade de Bibliotecas	Quantidade de livros
Ananindeua	CRF	1	2.134
Ananindeua	CRF - UMI	1	40
Belém	CDPI	1	744
Bragança	CRRB	1	172
Marituba	PEM I	1	1.700
Marituba	PEM II	1	3.108
Marituba	PEM III	1	2.212
Mocajuba	CRRMOC	1	116
Santa Izabel	CRPP I	1	1.382
Santa Izabel	CRPP II	1	1.074
Santa Izabel	HCTP	1	1.371
Santa Izabel	CPASI	1	1.698
Santa Izabel	CRECAN	1	295
Cametá	CRRCAM	1	181
Capanema	CRRCAP	1	542
Castanhal	CRRCAST	1	680
Paragominas	CRRPA	1	687
Salinas	CRRSAL	1	145
Tomé-açu	CRRTA	1	300
<b>Total</b>		<b>19</b>	<b>18.581</b>

**ASSISTÊNCIA À SAÚDE**







Quantidade	2014	Jan/15	Fev/15	Mar/15	Abr/15	Mai/15	Jun/15	Jul/15	Ago/15	Set/15	Out/15	Nov/15	Dez/15
Médico	9.337	650	257	901	649	825	1.006						
Enfermeiro	21.115	1.249	1.042	1.753	1.819	1.499	1.998						
Psicólogo	18.926	1.378	1.318	1.398	1.289	1.405	1.391						
Odontólogo	4.763	729	372	452	659	786	722						
Terapeuta ocupacional	2.439	375	311	234	121	130	135						
Técnico de enfermagem	192.023	16.970	13.918	16.820	14.242	14.266	19.182						
Serviço social - dsp	568	60	65	74	70	74	76						
<b>Total</b>	<b>249.171</b>	<b>21.411</b>	<b>17.283</b>	<b>21.632</b>	<b>18.849</b>	<b>18.985</b>	<b>24.510</b>						

**Obs.: Soma de atendimento médico mensal - interno e extra-muro.**

Procedimentos	2014	Jan/15	Fev/15	Mar/15	Abr/15	Mai/15	Jun/15	Jul/15	Ago/15	Set/15	Out/15	Nov/15	Dez/15
Externos (*)	6.234	475	326	532	486	<b>596</b>	<b>658</b>						
Internos (*)	220.441	21.411	17.215	21.632	18.849	<b>18.985</b>	<b>24.510</b>						
Total	226.675	21.886	17.541	22.164	19.335	19.581	25.168						

\*Procedimentos Externos: saída de emergência, internação, consultas especializadas realizadas, procedimentos de todas as unidades prisionais.

\*\*Procedimentos Internos: atendimentos de todos os profissionais (médico, psicólogo, odontólogo, terapeuta ocupacional, assistente social da DSP, enfermeiro e técnico de enfermagem) de saúde de todas as unidades prisionais.

Ações (atendimentos)	Jan/15	Fev/15	Mar/15	Abr/15	Mai/15	Jun/15	Jul/15	Ago/15	Set/15	Out/15	Nov/15	Dez/15
Mutirão	0	0	909	0	<b>0</b>	<b>0</b>						
Laboratorial - TB	80	54	72	101	74	<b>98</b>						
Tuberculose - TB	17	18	10	20	<b>17</b>	<b>22</b>						
Saúde Mental	44	37	38	58	<b>28</b>	<b>34</b>						
DST, HIV, Hepatite	9	12	4	1	<b>5</b>	<b>2</b>						
Hipertensão – Diabetes	46	48	12	15	<b>51</b>	<b>27</b>						
Hanseníase	1	4	2	5	<b>3</b>	<b>0</b>						
Ostomizados	2	3	2	8	<b>3</b>	<b>3</b>						
Necessidades Especiais	5	1	0	2	<b>1</b>	<b>0</b>						
<b>Total</b>	<b>204</b>	<b>177</b>	<b>1.049</b>	<b>210</b>	<b>182</b>	<b>186</b>						

Obs : Os atendimentos são referentes aos casos novos

Ações (atendimentos)	2014	Jan/15	Fev/15	Mar/15	Abr/15	Mai/15	Jun/15	Jul/15	Ago/15	Set/15	Out/15	Nov/15	Dez/15
Número de atendimentos	4.763	729	372	452	659	<b>786</b>	<b>722</b>						
Exame clínico	3.618	474	302	335	489	<b>605</b>	<b>631</b>						
Exame específico	167	25	0	64	0	<b>0</b>	<b>0</b>						
Tartarectomias	2.257	48	39	64	30	<b>137</b>	<b>69</b>						
Extrações	1.234	334	189	204	358	<b>285</b>	<b>338</b>						
Obturações	Resina	3.904	20	16	46	56	<b>95</b>	<b>28</b>					
	Amálgam a	481	10	4	9	0	<b>12</b>	<b>1</b>					
Suturas	79	144	91	83	264	<b>141</b>	<b>249</b>						
Nº de anestésicos utilizados	887	220	393	124	609	<b>489</b>	<b>644</b>						
Curativos	586	40	36	45	<b>33*</b>	<b>35</b>	<b>53</b>						
Remoções de suturas	63	77	33	44	64	<b>69</b>	<b>25</b>						
Injetáveis	173	280	0	163	48	<b>9</b>	<b>26</b>						
Medicamentos	8.542	6	0	94	1.009	<b>1.287</b>	<b>842</b>						
<b>Total Geral</b>	<b>26.754</b>	<b>2.407</b>	<b>1.475</b>	<b>1.727</b>	<b>3.619</b>	<b>3.950</b>	<b>3.628</b>						

Atividades	2014	Jan/15	Fev/15	Mar/15	Abr/15	Mai/15	Jun/15	Jul/15	Ago/15	Set/15	Out/15	Nov/15	Dez/15
<b>Individual</b>	18.926	1.378	1.318	1.398	1.289	<b>1.405</b>	<b>1.391</b>						
<b>Grupal</b>	1.200	17	116	112	86	<b>276</b>	<b>139</b>						
<b>Atendimento Familiar</b>	2.614	267	176	243	153	<b>110</b>	<b>55</b>						
<b>Funcionários</b>	635	53	69	40	68	<b>58</b>	<b>31</b>						
<b>Total</b>	<b>23.375</b>	<b>1.715</b>	<b>1.679</b>	<b>1.793</b>	<b>1.596</b>	<b>1.849</b>	<b>1.616</b>						

Procedimentos	2014	Jan/15	Fev/15	Mar/15	Abr/15	Mai/15	Jun/15	Jul/15	Ago/15	Set/15	Out/15	Nov/15	Dez/15
Av.Inici/Triagem	13.127	661	719	865	799	<b>847</b>	<b>899</b>						
Anamneses	3.332	201	229	353	182	<b>263</b>	<b>112</b>						
Dinâm.Grupo	644	39	43	31	19	<b>127</b>	<b>99</b>						
Teste Psicológico	377	10	29	17	0	<b>1</b>	<b>3</b>						
Escut./Acons.Psic.	6.545	347	422	426	779	<b>718</b>	<b>670</b>						
Estudo de Caso	669	58	17	5	26	<b>17</b>	<b>12</b>						
Coleta de dados complem.	3.919	208	277	243	243	<b>281</b>	<b>335</b>						
Palestra	117	5	6	7	3	<b>4</b>	<b>3</b>						
Oficinas	149	1	0	5	1	<b>2</b>	<b>0</b>						
Acomp.Psicoterapêutico	1.384	84	76	74	42	<b>103</b>	<b>192</b>						
Acomp.consulta externa	565	48	19	23	22	<b>0</b>	<b>1</b>						
<b>Total</b>	<b>30.828</b>	<b>1.662</b>	<b>1.837</b>	<b>2.049</b>	<b>2.116</b>	<b>2.363</b>	<b>2.326</b>						

Nº de Atendidos	2014	Jan/15	Fev/15	Mar/15	Abr/15	Mai/15	Jun/15	Jul/15	Ago/15	Set/15	Out/15	Nov/15	Dez/15
<b>Acompanhamento Individual</b>	2.663	375	311	234	151	130	135						
<b>Acompanhamento e Encaminhamento a Educação</b>	12	0	0	0	0	0	0						
<b>Atendimento em Grupo</b>	74	0	1	0	1	1	3						
<b>Atendimento Individual</b>	901	46	81	30	115	86	38						
<b>Atendimento Psiquiátrico</b>	50	0	8	0	5	40	38						
<b>Atendimento em Reabilitação Físico-Funcional</b>	55	40	21	13	12	7	9						
<b>Atendimento Familiar e/ou orientação familiar</b>	125	4	21	3	15	11	19						
<b>Total</b>	<b>3.880</b>	<b>465</b>	<b>443</b>	<b>280</b>	<b>299</b>	<b>275</b>	<b>242</b>						



Nº de Procedimentos	2014	Jan/15	Fev/15	Mar/15	Abr/15	Mai/15	Jun/15	Jul/15	Ago/15	Set/15	Out/15	Nov/15	Dez/15
<b>Triagens</b>	1.100	254	203	245	174	<b>55</b>	<b>249</b>						
<b>Avaliação Técnica</b>	1.179	182	132	134	150	<b>96</b>	<b>83</b>						
<b>Grupo Terapêutico</b>	34	5	7	6	4	<b>1</b>	<b>0</b>						
<b>Oficina Terapêutica</b>	31	0	1	5	0	<b>0</b>	<b>0</b>						
<b>Atividades Culturais</b>	29	0	0	0	2	<b>1</b>	<b>1</b>						
<b>Total</b>	<b>2.373</b>	<b>441</b>	<b>343</b>	<b>390</b>	<b>330</b>	<b>153</b>	<b>333</b>						

	2014	Jan/15	Fev/15	Mar/15	Abr/15	Mai/15	Jun/15	Jul/15	Ago/15	Set/15	Out/15	Nov/15	Dez/15
Consultas médicas internas	9.337	657	257	901	649	<b>825</b>	<b>1.006</b>						
Consultas médicas externas	3.266	265	202	177	181	<b>157</b>	<b>381</b>						
<b>Total</b>	<b>12.603</b>	<b>922</b>	<b>459</b>	<b>1.078</b>	<b>830</b>	<b>982</b>	<b>1.387</b>						

	2014	Jan/15	Fev/15	Mar/15	Abr/15	Mai/15	Jun/15	Jul/15	Ago/15	Set/15	Out/15	Nov/15	Dez15
Verificação de Sinais Vitais	38.124	3.385	2.793	3.201	2.688	2.626	2.929						
Curativos	20.200	1.510	1.627	2.062	1.650	1.636	1.678						
Auxilio de Pequenas Cirurgias	3.714	302	262	785	257	6	226						
Nebulização	3.063	214	301	255	230	124	217						
Retirada de Pontos	1.953	133	135	168	121	119	29						
<b>TOTAL</b>	<b>67.054</b>	<b>5.544</b>	<b>5.118</b>	<b>6.471</b>	<b>4.946</b>	<b>4.511</b>	<b>5.079</b>						

	2014	Jan/15	Fev/15	Mar/15	Abr/15	Mai/15	Jun/15	Jul/15	Ago/15	Set/15	Out/15	Nov/15	Dez/15
<b>1ª VEZ</b>	45.870	4.300	2.808	3.445	4.607	<b>4.160</b>	<b>7.581</b>						
<b>Retorno</b>	146.153	13.164	11.110	13.375	9.635	<b>10.106</b>	<b>11.601</b>						
<b>Total</b>	192.023	17.464	13.918	16.820	14.242	<b>14.266</b>	<b>19.182</b>						

# ASSISTÊNCIA INTEGRADA

A Assistência Integrada é oferecida aos presos, egressos e familiares com o objetivo de garantir acesso aos bens e serviços, a ampliação da cidadania, bem como a garantia dos Direitos Humanos sem discriminação, tais como: educação, saúde, previdência, trabalho e renda e habitação.

PÚBLICO	2014	JUNHO	Jan/Junho
Preso	53.247	3.808	24.453
Egresso/Prisão Domiciliar	879	106	466
Monitorado Eletronicamente	441	51	324
Familiar	32.937	2.954	17.980
<b>TOTAL</b>	<b>87.504</b>	<b>6.919</b>	<b>43.223</b>

REDE DE SERVIÇOS	2014	JUNHO					Jan/Junho
		Preso	Egresso/Prisão Domiciliar	Monitorado Eletronicamente	Familiar	Total	
<b>ASSISTÊNCIA</b> (CRAS, CREAS, SEJUDH, Cartórios, Programas de Renda Mínima etc)	2.535	66	05	---	186	<b>257</b>	<b>1.507</b>
<b>JUSTIÇA</b> (Defensoria, Ministério Público, VEP, Tribunal etc)	3.689	149	02	---	113	<b>264</b>	<b>1.627</b>
<b>SAÚDE</b> (SESPA, SESMA, Unidades de Saúde etc)	935	52	02	---	44	<b>98</b>	<b>563</b>
<b>EDUCAÇÃO</b> (SEDUC, SEMEC, Escolas etc.)	906	65	---	---	54	<b>119</b>	<b>601</b>
<b>PREVIDÊNCIA</b> (INSS)	1.193	68	---	---	136	<b>204</b>	<b>1.092</b>
<b>TOTAL</b>	<b>9.258</b>	<b>400</b>	<b>09</b>	<b>---</b>	<b>533</b>	<b>942</b>	<b>5.390</b>

Documentação	2014	JUNHO					Jan/Junho
		Preso	Egresso/Prisão Domiciliar	Monitorado Eletronicamente	Familiar	Total	
RG	1.264	88	09	---	89	<b>186</b>	<b>931</b>
Certidão de Nascimento	785	23	02	---	75	<b>100</b>	<b>479</b>
CTPS	239	06	06	---	13	<b>25</b>	<b>104</b>
CPF	360	36	02	---	---	<b>38</b>	<b>200</b>
NIT	128	---	---	---	---	---	<b>33</b>
Título Eleitoral (Declaração)	293	01	08	---	02	<b>11</b>	<b>97</b>
<b>TOTAL</b>	<b>3.069</b>	<b>154</b>	<b>27</b>	<b>---</b>	<b>179</b>	<b>360</b>	<b>1.844</b>



DESCRIÇÃO	2014	JUNHO	Jan/Junho
Encaminhamento para Aux. Reclusão	<b>1.295</b>	126	<b>757</b>
Encaminhamento Para Fábrica Esperança	<b>99</b>	14	<b>64</b>
Auxílios Funerários	<b>42</b>	04	<b>29</b>
Doação ao Público Alvo	<b>1.845</b>	247	<b>365</b>
Visitas Homoafetivas	<b>117</b>	21	<b>77</b>

DESCRIÇÃO	Número de Grupo Religioso Cadastrado	Número de Membros Religiosos Cadastrados	Número de Presos que Receberam Assistência Religiosa
Região Metropolitana	10	290	2.700
Região do Interior	04	39	2.306
TOTAL	14	329	5.006

**ESCOLA DE  
ADMINISTRAÇÃO  
PENITENCIÁRIA**



Cursos	Período	Qtde	Público alvo
FORMAÇÃO CONTINUADA DE AGENTES PENITENCIARIOS REDENÇÃO TURMA- I	18/05 A 06/06	13	Agentes Penitenciários, vice diretor, diretor e Chefes de Segurança, coordenador de equipe e inspetor.
FORMAÇÃO CONTINUADA DE AGENTES PENITENCIARIOS REDENÇÃO TURMA-II	18/05 A 06/06	16	Agentes Penitenciários, vice diretor, diretor e Chefes de Segurança, coordenador de equipe e inspetor.
FORMAÇÃO CONTINUADA DE AGENTES PENITENCIARIOS REDENÇÃO TURMA-III	18/05 A 06/06	14	Agentes Penitenciários, vice diretor, diretor e Chefes de Segurança, coordenador de equipe e inspetor.
TREINAMENTO BASICO DE AGENTES PENITENCIARIOS – BELEM TURMA -IV	25/05 A 10/06/2015	58	Candidatos aos cargos de Agente Penitenciário
FORMAÇÃO CONTINUA DE AGENTES PENITENCIARIOS BELEM TURMA-II	15/06 A 19/06	31	Agentes e Assistentes Administrativos e agentes Penitenciários que ocupam cargos nas secretarias das unidades penais.
CURSO DE SECRETARIADO ADMINISTRATIVO APLICADO AS ROTINAS DAS UNIDADE PENAS TURMA-II	16/06 A 19/06	19	Agentes e Assistentes Administrativos e agentes Penitenciários que ocupam cargos nas secretarias das unidades penais.
FORTALECENDO A IDENTIDADE FEMININA :UMA VISÃO DO SISTEMA PENITENCIARIO	01/06 A 03/06	16	Agentes penitenciárias que atuam nas unidades penais de Belém e região metropolitana.
FORMAÇÃO CONTINUA DE AGENTES PENITENCIARIOS BELEM TURMA-III	22/06 A 26/06	30	Agentes e Assistentes Administrativos e agentes Penitenciários que ocupam cargos nas secretarias das unidades penais.
<b>Total</b>		<b>197</b>	

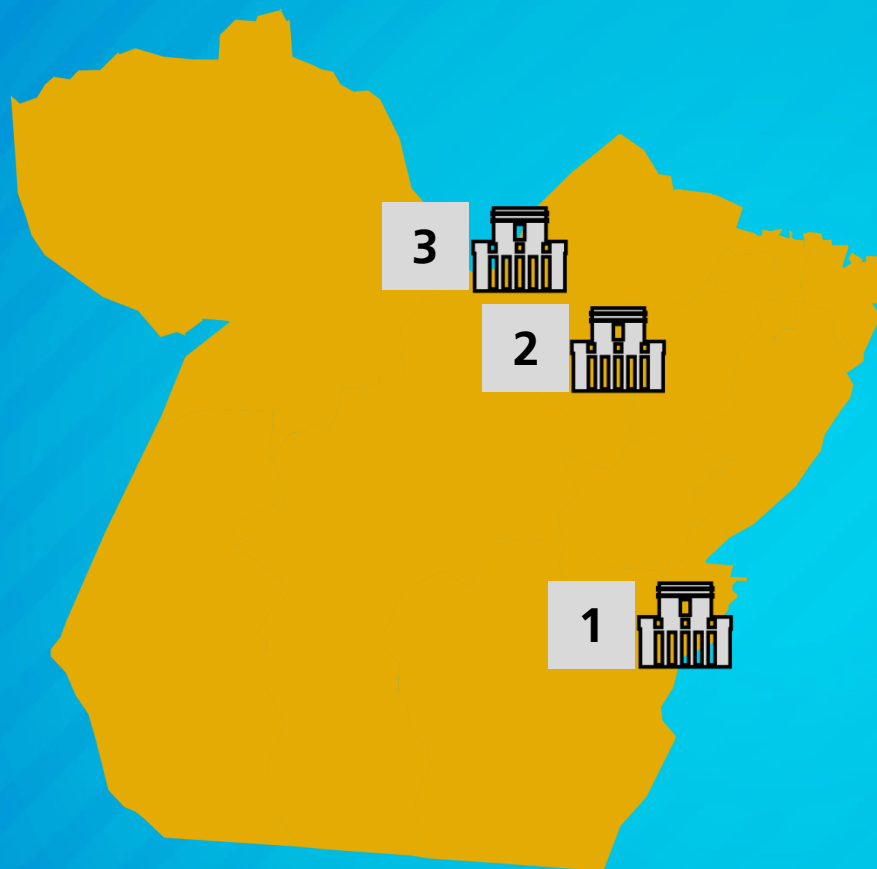
# **ATENDIMENTO AO SERVIDOR**



Especialidade	Numero de atendimentos
Atendimento de Psicologia no consultório da DAS/Atendimento Domiciliar e Hospitalar	81
Atendimento de Serviço Social no consultório da DAS/Atendimento Domiciliar e Hospitalar	51
Atendimento Médico no consultório da DAS	9
Atestados Médicos Recebidos na DAS e Visados Pelo Médico	192
Atendimento de Nutrição no consultório da DAS/Atendimento Domiciliar e Hospitalar	8
Atendimento para verificação de Pressão Arterial no consultório da DAS	23
Cheque Moradia	184
Massoterapia	13
Palestras e Cursos Realizados pela DAS	228
<b>Total</b>	<b>789</b>

# **INVESTIMENTOS NO SISTEMA PENITENCIÁRIO PARAENSE**



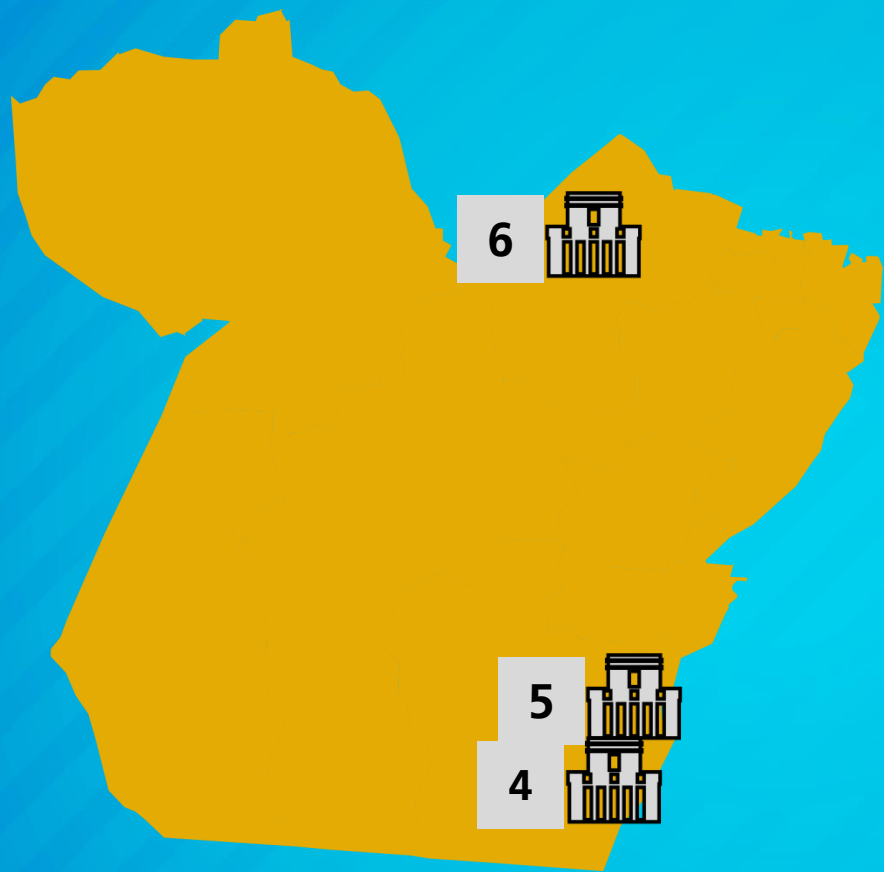


**1**  
**Construção do Centro de Reeducação Feminino de Marabá**  
 Investimento Federal: R\$ 2.635.387,76  
 Investimento Estadual: R\$ 1.948.546,40  
**VALOR TOTAL: R\$ 4.583.934,16**  
 Vagas: 86  
 Regime: Fechado  
 Andamento: 98,48%  
 Previsão de entrega: Jul/2015

**2**  
**Construção da Central de Triagem III - Masculina – Sta. Izabel**  
 Investimento Estadual: R\$ 4.339.292,08  
 Vagas: 292  
 Regime: Fechado  
 Andamento: 91,20%  
 Previsão de entrega: Jul/2015

**3**  
**Construção da Central de Triagem II - Masculina– Sta. Izabel**  
 Investimento Estadual: R\$ 3.923.230,58  
 Vagas: 316  
 Regime: Fechado  
 Andamento: 82,52%  
 Previsão de entrega: Ago/2015





**4**

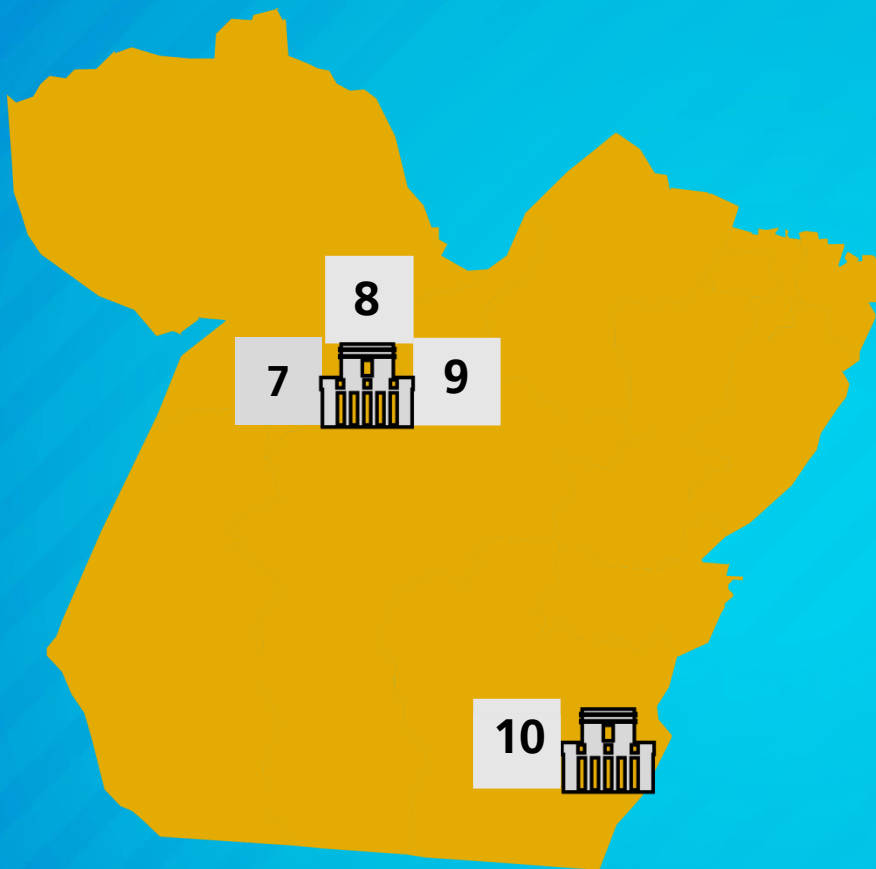
**Construção do Centro de Recuperação Masculino de São Félix do Xingu**  
 Investimento Federal: R\$ 2.922.212,25  
 Investimento Estadual: R\$ 1.209.622,02  
**VALOR TOTAL: R\$ 4.131.834,27**  
 Vagas: 128  
 Regime: Fechado  
 Andamento: 48,01%  
 Previsão de entrega: Jan/2016

**5**

**Construção da Cadeia Pública – Masculina – Parauapebas**  
 Investimento Estadual : R\$ 5.635.445,06  
 Vagas: 306  
 Regime: Fechado  
 Andamento: 69,94%  
 Previsão de entrega : Dez/2015

**6**

**Construção da Cadeia Pública Jovens-Adultos / DEPEN - Santa Izabel**  
 Investimento Federal : R\$ 14.850.000,00  
 Investimento Estadual: R\$ 1.485.777,00  
**VALOR TOTAL: R\$ 16.335.777,00**  
 Vagas: 603  
 Regime: Fechado  
 Andamento: 27,00%  
 Previsão de entrega: Dez/2015

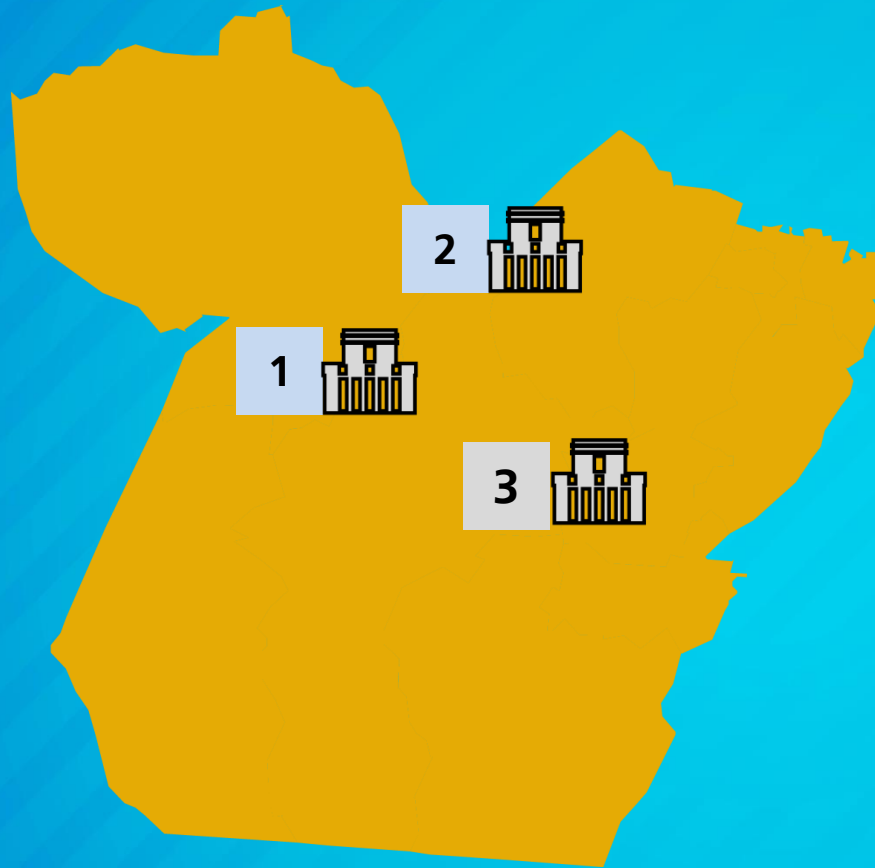


**7**  
**Construção do Centro de Recuperação Masculino em Vitória do Xingu - NESA**  
 Investimento: R\$ 9.207.846,42  
 Vagas: 306  
 Regime: Fechado  
 Andamento: 8,19%  
 Previsão de entrega: Dez/2015

**8**  
**Construção do Centro de Reeducação Feminino de Vitória do Xingu - NESA**  
 Investimento: R\$ 7.777.453,54  
 Vagas: 105  
 Regime: Fechado  
 Andamento: 8,51%  
 Previsão de entrega: Dez/2015

**9**  
**Construção da Colônia Industrial de Vitória do Xingu - NESA**  
 Investimento: R\$ 8.014.685,87  
 Vagas: 201  
 Regime: Semi-aberto  
 Andamento: 8,43%  
 Previsão de entrega: Dez/2015

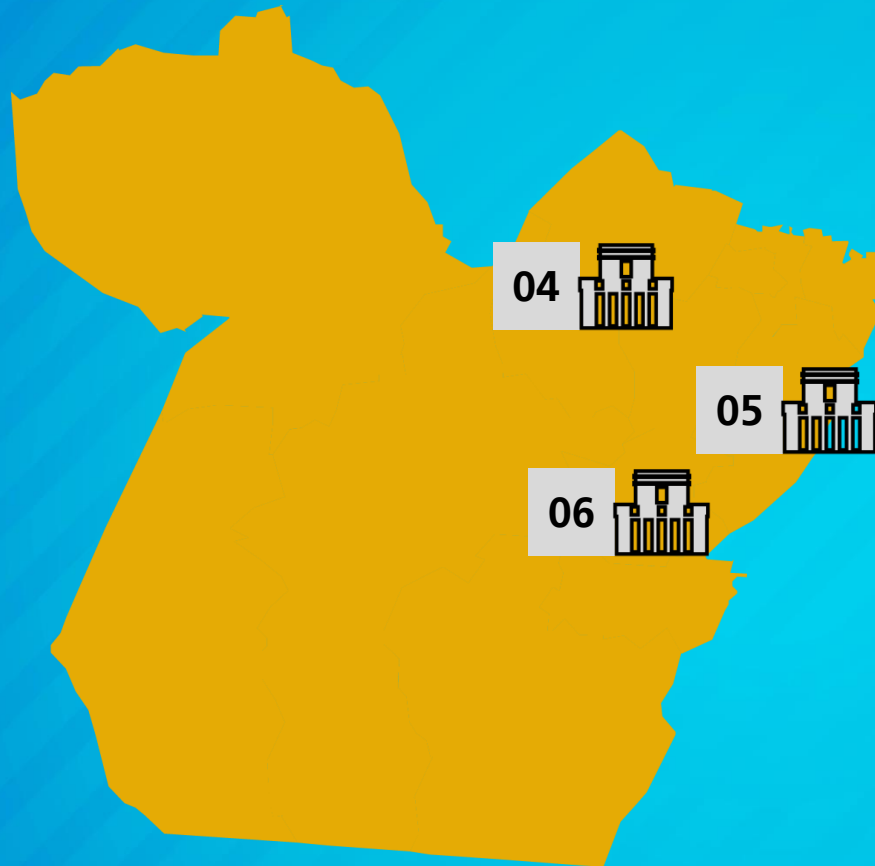
**10**  
**Construção da Cadeia Pública de Redenção**  
 VALOR TOTAL: R\$ 6.729.500,13  
 Vagas: 306  
 Andamento: 1,32%  
 Previsão de entrega: Jun/2016



**Construção do Centro de Reeducação Feminino de Santarém** **1**  
Investimento Federal: R\$ 2.635.387,76  
Investimento Estadual: R\$ 750.619,00  
**VALOR TOTAL: R\$ 3.386.006,76**  
Vagas: 86  
Regime: Fechado  
Andamento: 63,72%  
Em Processo Licitatório.

**Construção de Berçário com 12 leitos no Centro de Reeducação Feminino** **2**  
Investimento: R\$ 923.833,34  
Andamento: 82,28%  
Em Processo Licitatório

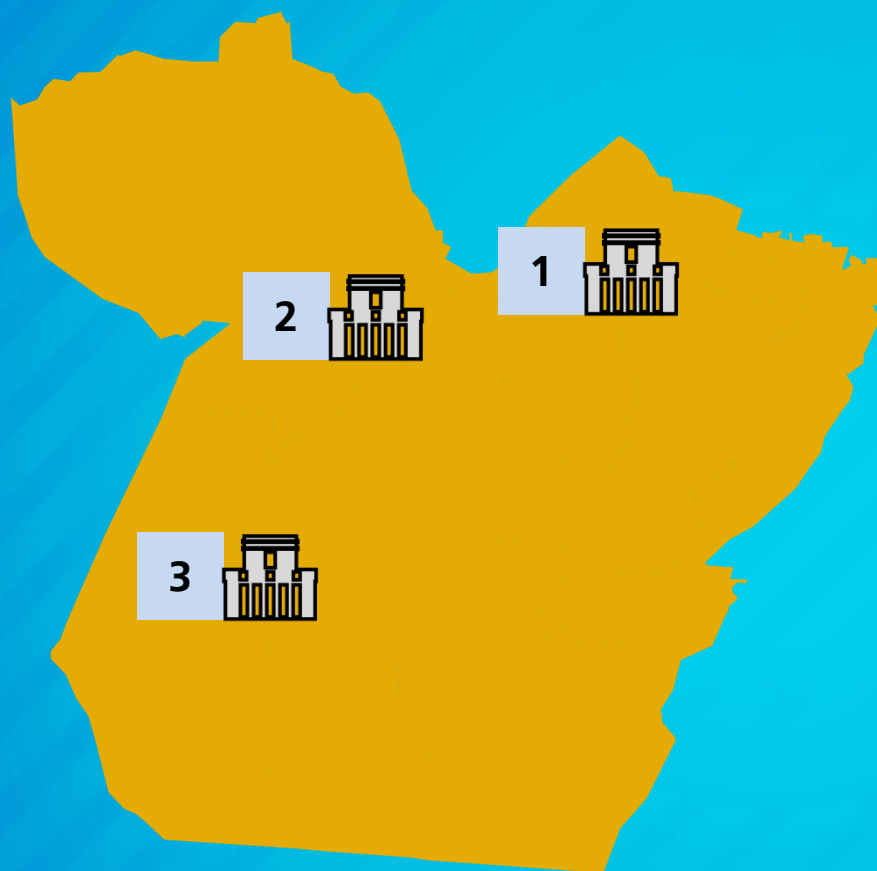
**Construção da Cadeia Pública – Masculina – Tomé-Açu** **3**  
Investimento Estadual : R\$ 3.432.617,94  
Vagas: 316  
Regime: Fechado  
Andamento: 53,29%  
Aguardando nova licitação



**04**  
Ampliação do Centro de Recuperação de Abaetetuba  
Investimento Federal: R 3.442.500,00  
Investimento Estadual R\$ 2.861.922,86  
VALOR TOTAL: R\$ 6.304.422,86  
Vagas: 306  
Regime: Fechado  
Andamento: 12,51%  
Aguardando nova licitação

**05**  
Ampliação do Centro de Recuperação de Paragominas  
Investimento Federal: R 3.442.500,00  
Investimento Estadual R\$ 3.004,636,11  
VALOR TOTAL: R\$ 6.447.136,11  
Vagas: 306  
Regime: Fechado  
Andamento: 10,84%  
Aguardando nova licitação

**06**  
Ampliação do Centro de Recuperação de Tucuruí  
Investimento Federal: R\$ 2.362.500,00  
Investimento Estadual R\$ 3.960.398,28  
VALOR TOTAL: R\$ 6.322.898,28  
Vagas: 210  
Regime: Fechado  
Andamento: 5,31%  
Aguardando nova licitação



**Penitenciária Feminina de Marituba**  
Investimento: R\$ 9.000.000,00 **1**  
Vagas: 306  
Regime: Fechado  
Situação: Aguardando liberação do terreno.

**Construção da Cadeia Pública Masculina de Alenquer**  
Investimento: R\$ 7.000.000,00 **2**  
Vagas: 306  
Regime: Fechado  
Situação: Aguardando documentação fundiária.

**Construção da Cadeia Pública Masculina de Itaituba**  
Investimento: R\$ 7.000.000,00 **3**  
Vagas: 306  
Regime: Fechado  
Situação: Aguardando documentação fundiária.

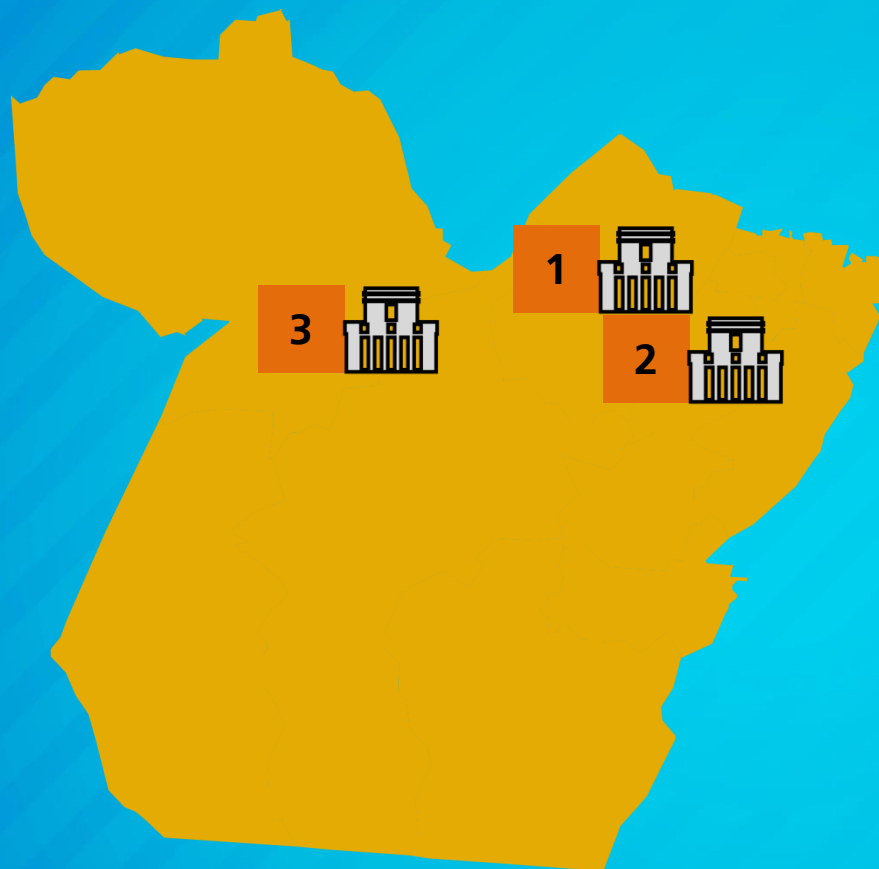


**Construção da Cadeia Pública Masculina – Conceição do Araguaia**  
Investimento: R\$ 6.717.070,86  
Vagas: 306  
Regime: Fechado  
Situação: Aguardando documentação fundiária.

4

4





**Complexo Penitenciário de Santa Izabel do Pará**  
Investimento: R\$ 1.873.474,95  
Objeto: Reforma e ampliação de cerca perimetral e da guarita de controle de acesso ao complexo  
Andamento: 97,02%  
Projeto em análise na Caixa Econômica Federal - Aguardando nova reprogramação

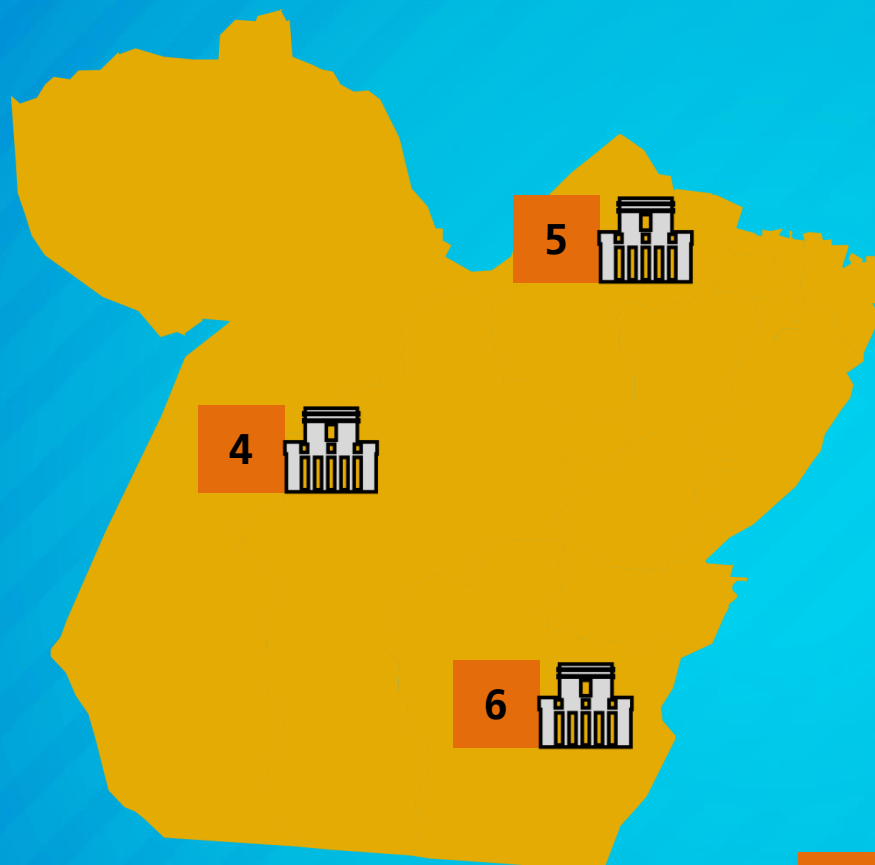
**1**

**Colônia Penal Agrícola de Santa Izabel do Pará - CPASI**  
Objeto: Reforma dos Alojamentos da Colônia Heleno Fragoso (Santa Izabel do Pará)  
Andamento: 61,99%  
Investimento: R\$ 1.015.813,24  
Previsão de Entrega: Nov/2015

**2**

**Centro de Recuperação Agrícola Sílvio Hall de Moura – CRASHM**  
Objeto: Reforma Parcial do Centro de Recuperação Agrícola Sílvio Hall de Moura (Santarém)  
Andamento: 72,36%  
Investimento: R\$ 147.763,29  
Previsão de Entrega: Nov/2015

**3**



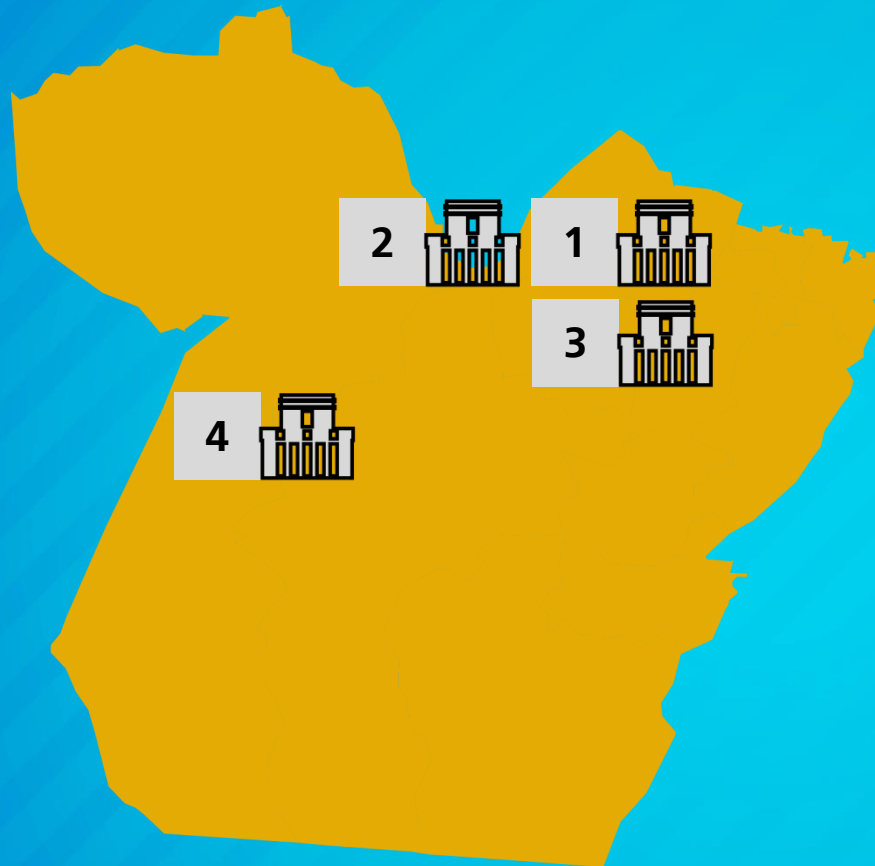
**Centro de Recuperação Regional de Itaituba - CRR1** **4**  
Objeto: Construção do Sistema de Tratamento de Esgoto do Centro de Recuperação Regional de Itaituba  
Andamento: 30,00%  
Investimento: R\$ 123.996,71  
Previsão de Entrega: Jul/2015

**Prédio Anexo da SUSIPE** **5**  
Objeto: Serviço de Implantação da Central de Atendimento e Cadastramento de Visitantes no prédio anexo da SUSIPE  
Andamento: 50,00%  
Investimento: R\$ 14.200,00  
Previsão de Entrega: Jul/2015

**Centro de Recuperação Regional de Redenção** **6**  
Objeto: Reparos na unidade prisional de Redenção  
Andamento: 80,00%  
Investimento: R\$ 56.581,46  
Previsão de Entrega: Out/2015

**TOTAL DAS REFORMAS: 3.231.829,65**



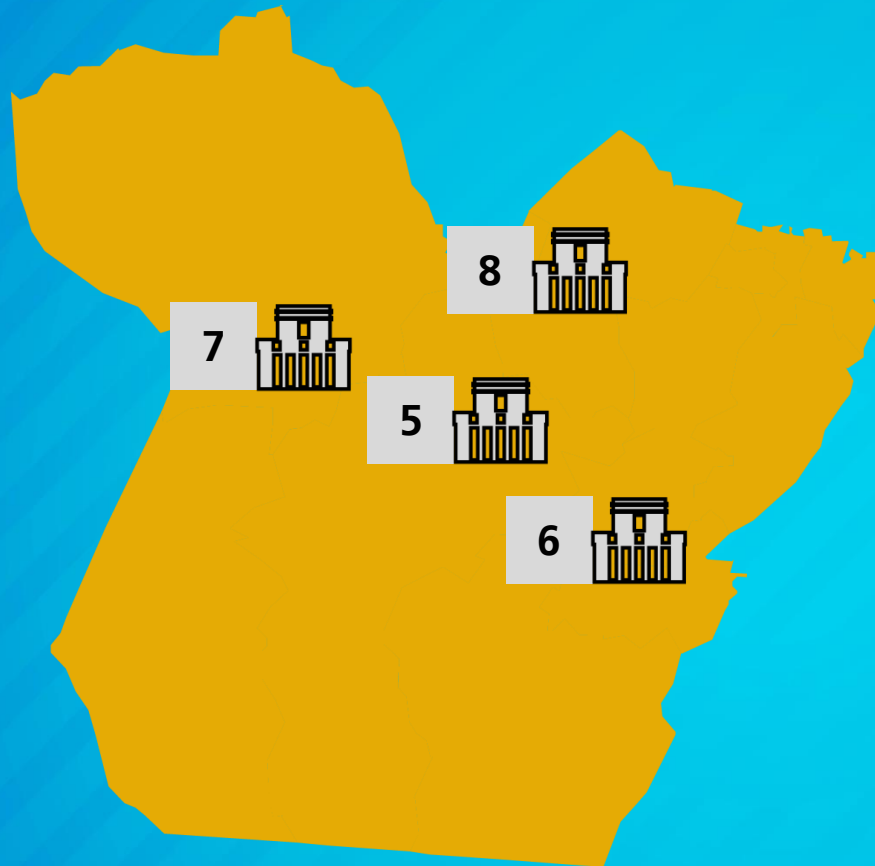


**Centro de Progressão Penitenciária de Belém - CPPB** **1**  
Investimento: R\$ 410.697,60  
Objeto: Reforma e ampliação do CPPB  
Vagas: 91  
Situação: 100% concluída

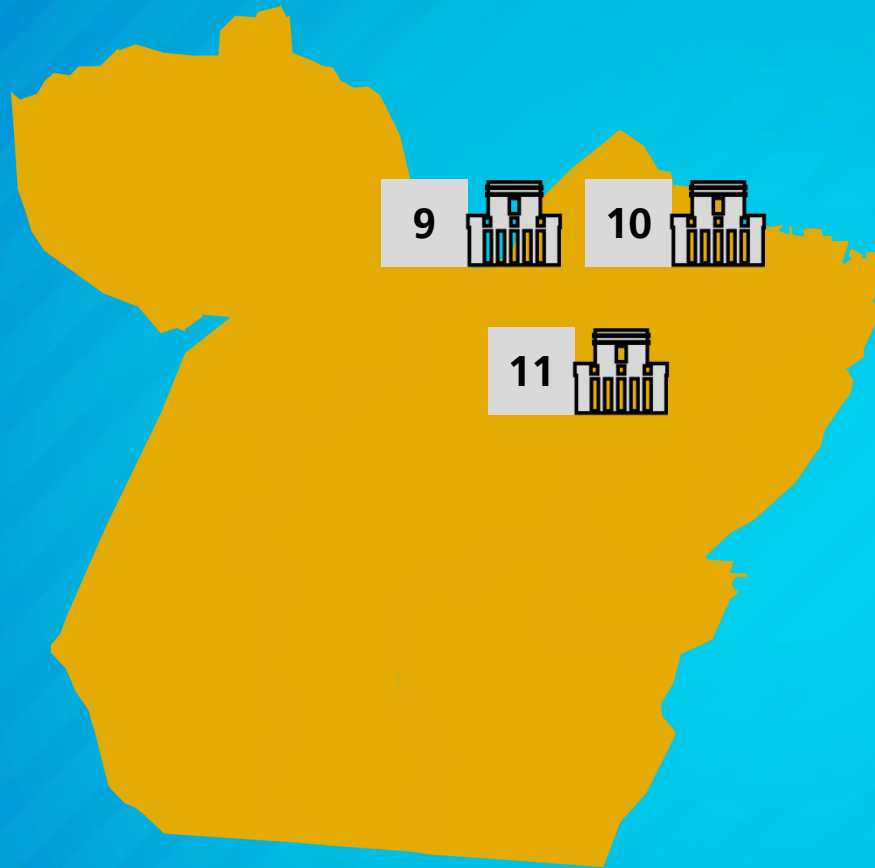
**Centro de Recuperação de Breves - CRB** **2**  
Investimento: R\$ 4.047.711,20  
Objeto: Construção do CRB  
Vagas: 128  
Situação: 100% concluída

**Colônia Penal Agrícola de Sta. Izabel - CPASI** **3**  
Investimento: R\$ 5.492.378,58  
Objeto: Construção de 03 alojamentos na CPASI  
Vagas: 382  
Situação: 100% concluída

**Unidade Básica de Saúde de Santarém – CRASHM** **4**  
Investimento: R\$ 104.931,80  
Andamento: 100% concluída



- Unidade Básica de Saúde do CRF/Ananindeua** **5**  
 Investimento: R\$ 142.204,62  
 Andamento: 100% concluída
- Construção da Central de Triagem – Masculina – Marabá** **6**  
 Investimento Estadual: R\$ 4.314.679,52  
 Vagas: 292  
 Regime: Fechado  
 Andamento: 100% concluída
- Construção da Central de Triagem Masculina de Santarém** **7**  
 Investimento Estadual: R\$ 4.704.830,99  
 Vagas: 316  
 Regime: Fechado  
 Andamento: 100% concluída
- Construção de Módulo – Semi-aberto - Bragança** **8**  
 Investimento Estadual: R\$ 613.310,73  
 Vagas: 62  
 Regime: Semi-Aberto  
 Andamento: 100% concluída



**Centro de Reeducação Feminino**  
Investimento: R\$ 183.757,61  
Objeto: Construção de Estação de Tratamento de Esgoto  
Andamento: 100% concluída

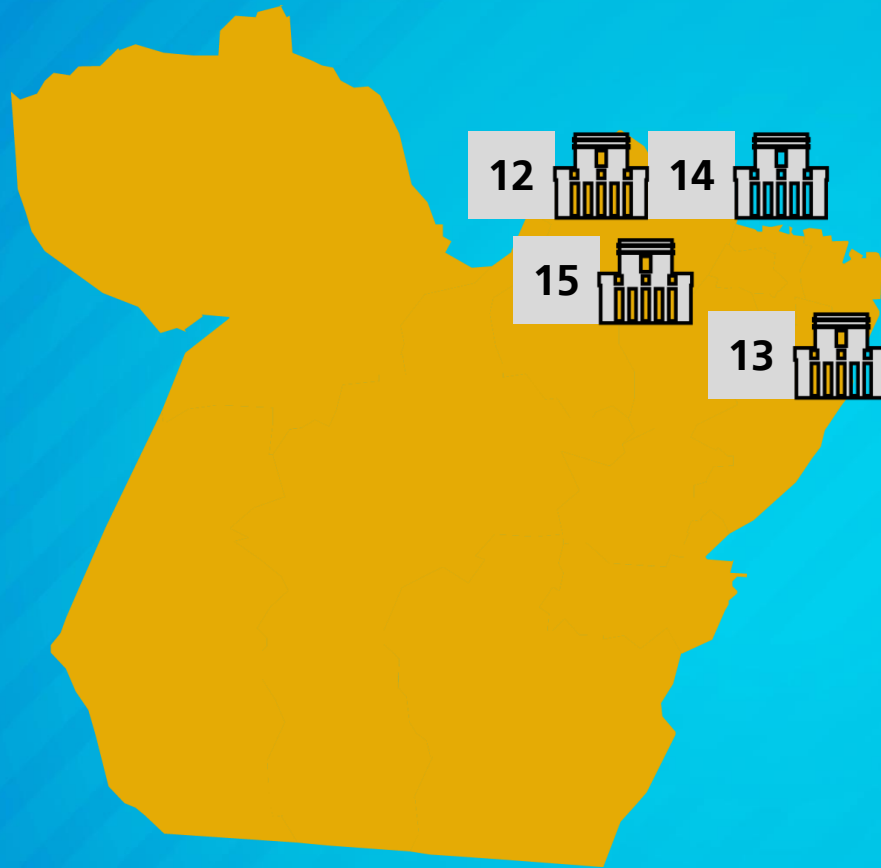
**9**

**Centro de Recuperação de Bragança**  
Investimento: R\$ 108.778,72  
Objeto: Revitalização do Sistema de água, esgoto e reforma das instalações elétricas do Centro de Recuperação de Bragança  
Situação: 100% concluída

**10**

**Centro de Recuperação de Mocajuba**  
Investimento: R\$ 187.068,07  
Objeto: Reforma Predial e Readequação/Ampliação do Sistema de Efluentes Composto de um Filtro Anaeróbico, mais um Sumidouro  
Situação: 100% concluída

**11**

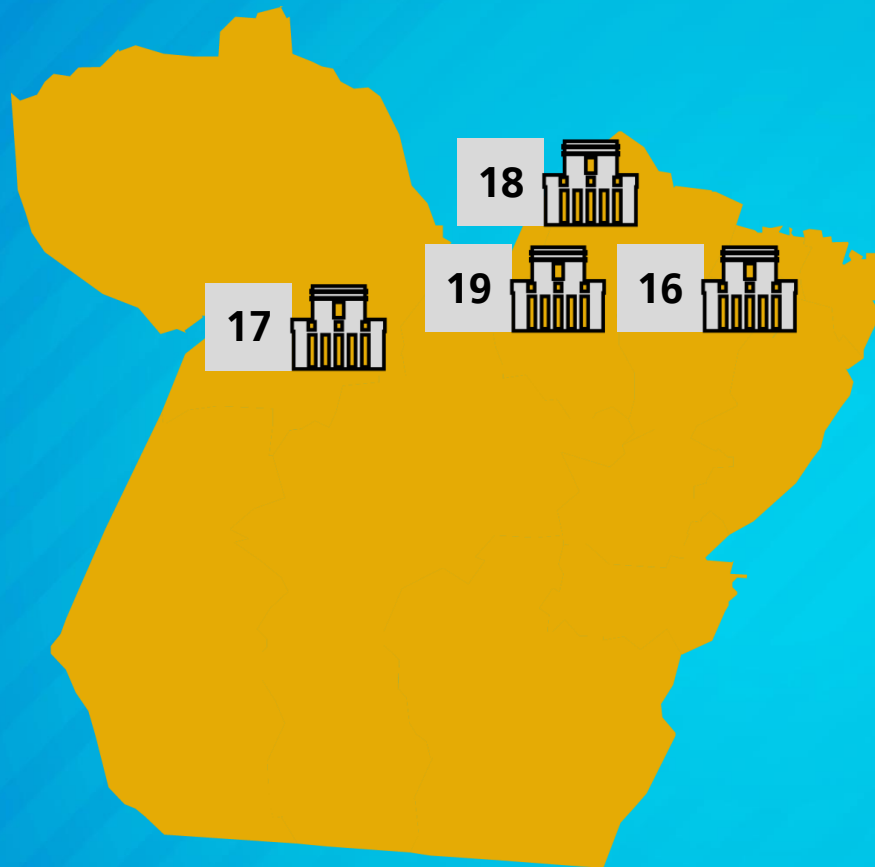


**Colônia Penal Agrícola de Santa Izabel**  
Investimento: R\$ 146.025,42  
Objeto: Reforma do Bloco Pedagógico  
Situação: 100% concluída **12**

**Centro de Recuperação de Paragominas**  
Investimento: R\$ 142.307,90  
Objeto: Construção de Muralha  
Situação: 100 % concluída **13**

**Colônia Penal Agrícola de Santa Izabel**  
Investimento: R\$ 103.567,50  
Objeto: Construção do Poço Artesiano e Subestação  
Situação: 100% concluída **14**

**Centro de Reeducação Feminino - Ananindeua**  
Investimento: R\$ 120.568,53  
Objeto: Reforma e Ampliação - Quartel do Corpo da Guarda - PM  
Situação: 100% concluída **15**



**Prédio Anexo – Sede SUSIPE**  
Investimento: R\$ 83.912,14  
Objeto: Construção de Subestação Aérea- Prédio Anexo  
Situação: 100% concluída

**16**

**Centro de Recuperação Silvio Hall de Moura – Santarém**  
Investimento: R\$ 426.064,00  
Objeto: Reforma da Cobertura, das Instalações Elétricas e Hidrossanitárias do CRASHM  
Situação: 100% concluída

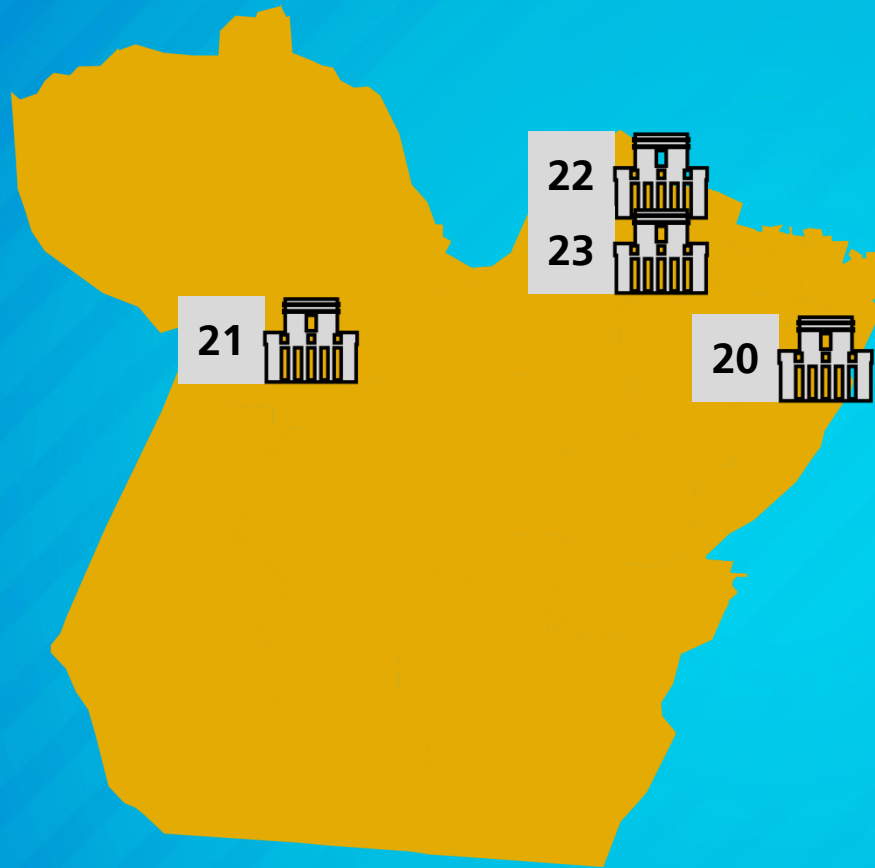
**17**

**Complexo Penitenciário de Santa Izabel - CRPP I**  
Investimento: R\$ 91.984,92  
Objeto: Sistema de Abastecimento de Água no CRPP I  
Situação: 100% concluída

**18**

**Centro de Recuperação Feminino de Ananindeua**  
Investimento: R\$ 33.032,33  
Objeto: Perfuração de poço artesiano no CRF/Ananindeua  
Situação: 100% concluída

**19**

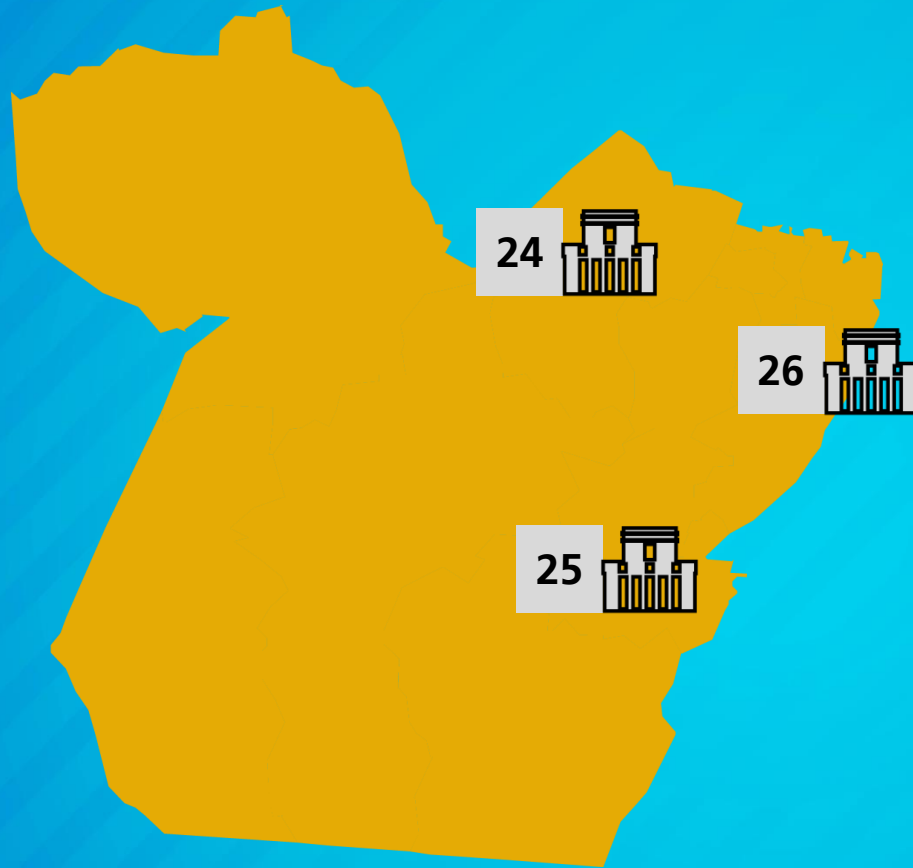


**Centro de Recuperação de Tomé Açu**  
Investimento: R\$ 141.501,06  
Objeto: Construção da muralha do Centro de Recuperação de Tomé-Açu  
Situação: 100% concluída **20**

**Centro de Recuperação de Santarém**  
Investimento: R\$ 147.763,29  
Objeto: Reforma de Espaço Físico  
Situação: 100% concluída **21**

**Centro de Recuperação Penitenciário do Pará II - Santa Izabel do Pará**  
Investimento: R\$ 98.000,93  
Objeto: Reforma da Muralha do CRPP II  
Situação: 100% concluída **22**

**Centro de Recuperação Penitenciário do Pará I - Santa Izabel do Pará**  
Objeto: Reforma das guaritas e Instalações elétricas da Muralha do CRPP I  
Investimento: R\$ 175.353,70  
Situação: 100% concluída **23**



**Centro de Reeducação Feminino de Ananindeua** **24**  
Investimento: R\$ 149.587,34  
Objeto: Reforma e Revitalização do Espaço - CRF  
Situação: 100% concluída

**Centro de Recuperação Agrícola Mariano Antunes de Marabá - CRAMA** **25**  
Investimento: R\$ 149.903,53  
Objeto: Obra de construção do muro de isolamento do CRAMA  
Situação: 100% concluída

**Centro de Recuperação de Paragominas** **26**  
Objeto: Reforma do Sistema de esgoto de Paragominas  
Investimento: R\$ 57.369,96  
Situação: 100% concluída



Construção de Poço Tubular – CT  
Marabá  
Investimento: R\$ 148.504,85

27

Investimentos e Vagas no período de  
2011 a 2015.  
Investimento: R\$ 173.918.787,19  
Vagas: 6.589

**TOTAL DE OBRAS E REFORMAS  
CONCLUÍDAS: R\$ 22.525.796,84**



**ATIVIDADES DA  
CORREGEDORIA - GERAL  
PENITENCIÁRIA**

	Janeiro	Fevereiro	Março	Abril	Maió	Junho	Julho	Agosto	Setembro	Outubro	Novembro	Dezembro
<b>Procedimentos instaurados</b>	14	58	48	70	36	19						
<b>Relatórios conclusivos</b>	33	62	47	45	15	58						
<b>Intimações expedidas</b>	126	56	169	75	140	83						
<b>Depoimentos na CGP e casas penais</b>	116	50	179	137	192	67						
<b>Atendimentos a familiares</b>	11	09	05	07	06	08						
<b>Palestras/Cursos</b>	07	05	05	05	-	10						
<b>Viagens às unidades prisionais do interior</b>	-	-	01	06	04	04						



**Superintendência do Sistema Penitenciário do Estado do Pará**

**Divisão de Tecnologia da Informação**

[infopen@webmail.susipe.pa.gov.br](mailto:infopen@webmail.susipe.pa.gov.br)

(91) 3239 4242



**SIMÃO ROBISON OLIVEIRA JATENE**

Governador

**JOSÉ DA CRUZ MARINHO**

Vice-Governador do Estado do Pará

**MICHELL MENDES DURANS DA SILVA**

Secretário de Estado de Justiça e Direitos Humanos

**ANDRÉ LUIZ DE ALMEIDA E CUNHA**

Superintendente do Sistema Penitenciário do Estado do Pará