

Sistema Penitenciário do Pará em números

Junho/2012



● População Carcerária

● Evolução, distribuição e tipificação
carcerária

● Sistema Penitenciário Paraense

● Perfil Carcerário

● Dados Operacionais

● Trabalho

● Educação

● Assistência à saúde

● Assistência Religiosa

● Mutirão Carcerário

● Escola Penitenciária

● Atendimento ao Servidor

● Investimentos

● Atividades Correicionais



POPULAÇÃO CARCERÁRIA

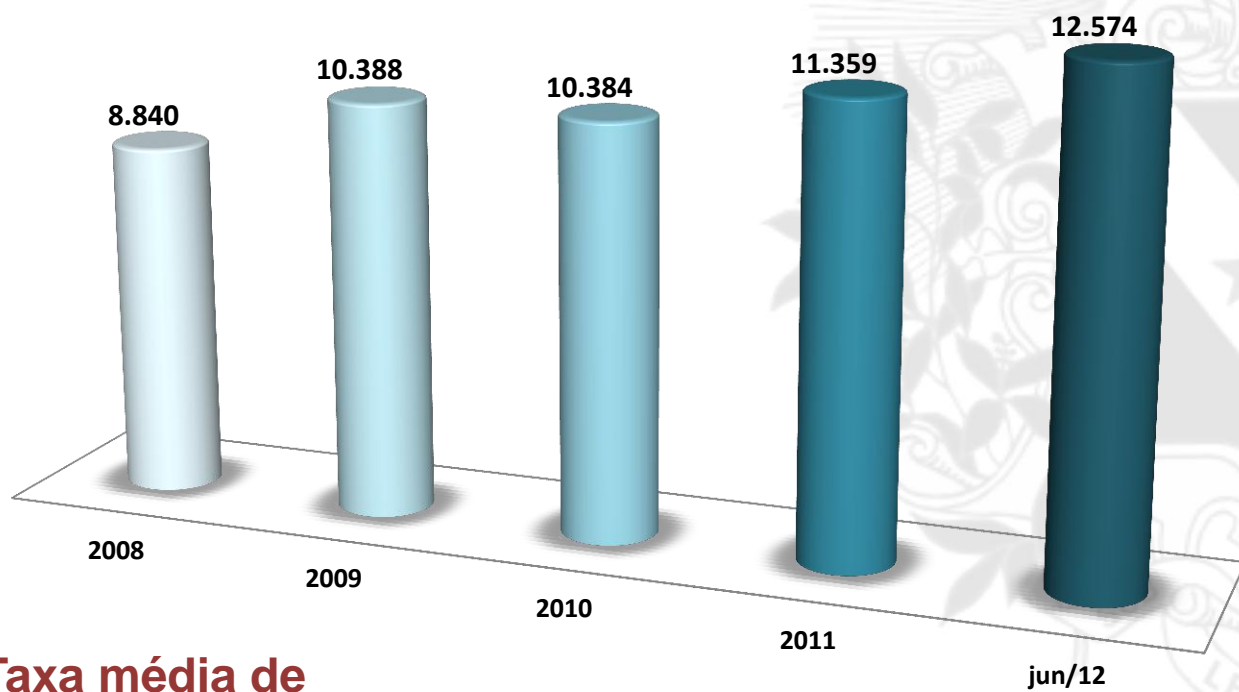
Voltar ao menu

PERÍODO DE 2008 A 2012

O Pará ocupa as seguintes posições em relação as demais UFs:

- É o 9º em população;
- O 12º em população carcerária absoluta; e
- O 22º em população carcerária relativa (nº de presos/ 100 mil hab.)

O crescimento da população carcerária nos seis primeiros meses de 2012 foi de 10,69%



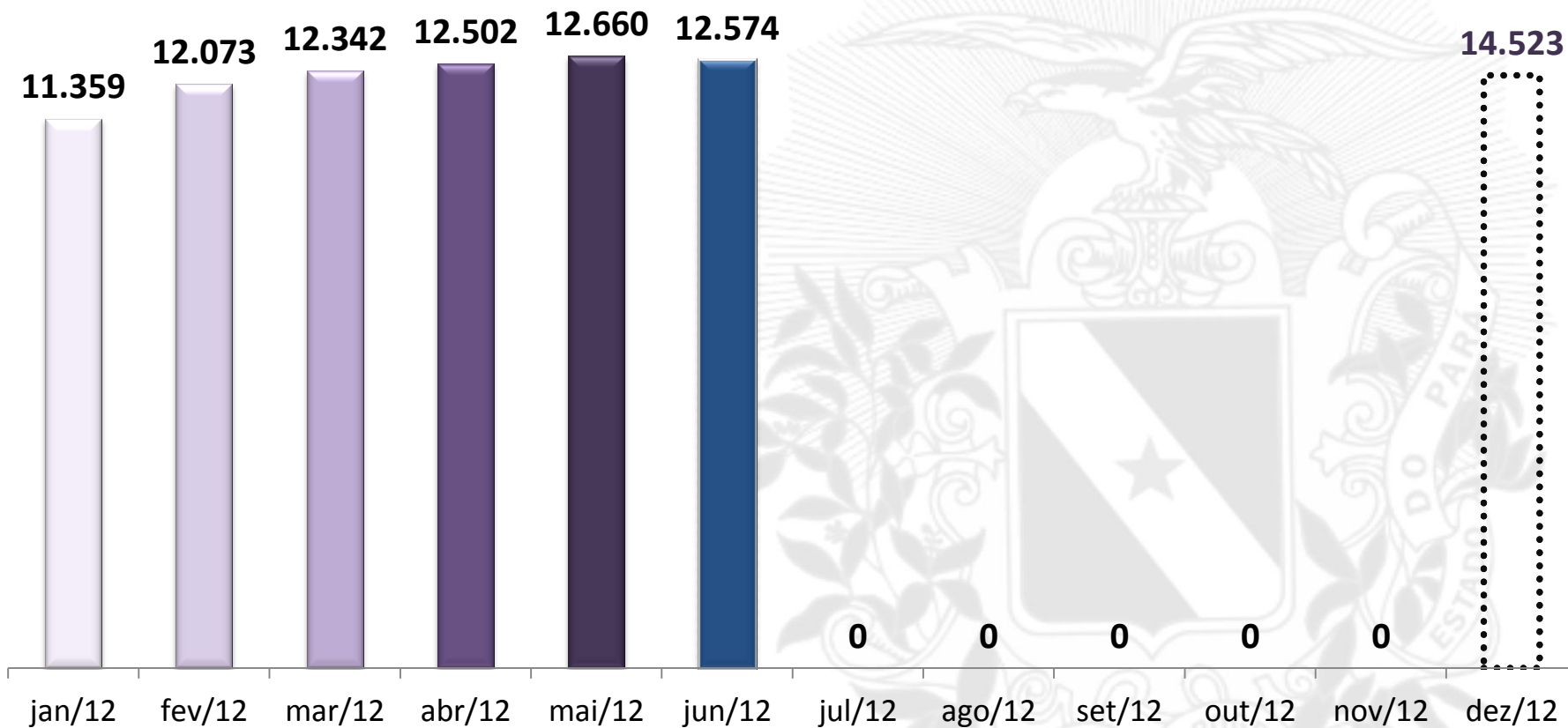
O crescimento da população carcerária nacional está oscilando entre 6 e 7% ao ano.

11 novas unidades já estão em construção. Irão gerar 2.631 vagas. A estimativa é que até 2014 outras 2.400 vagas sejam produzidas.

Taxa média de crescimento anual no Pará

7,5%

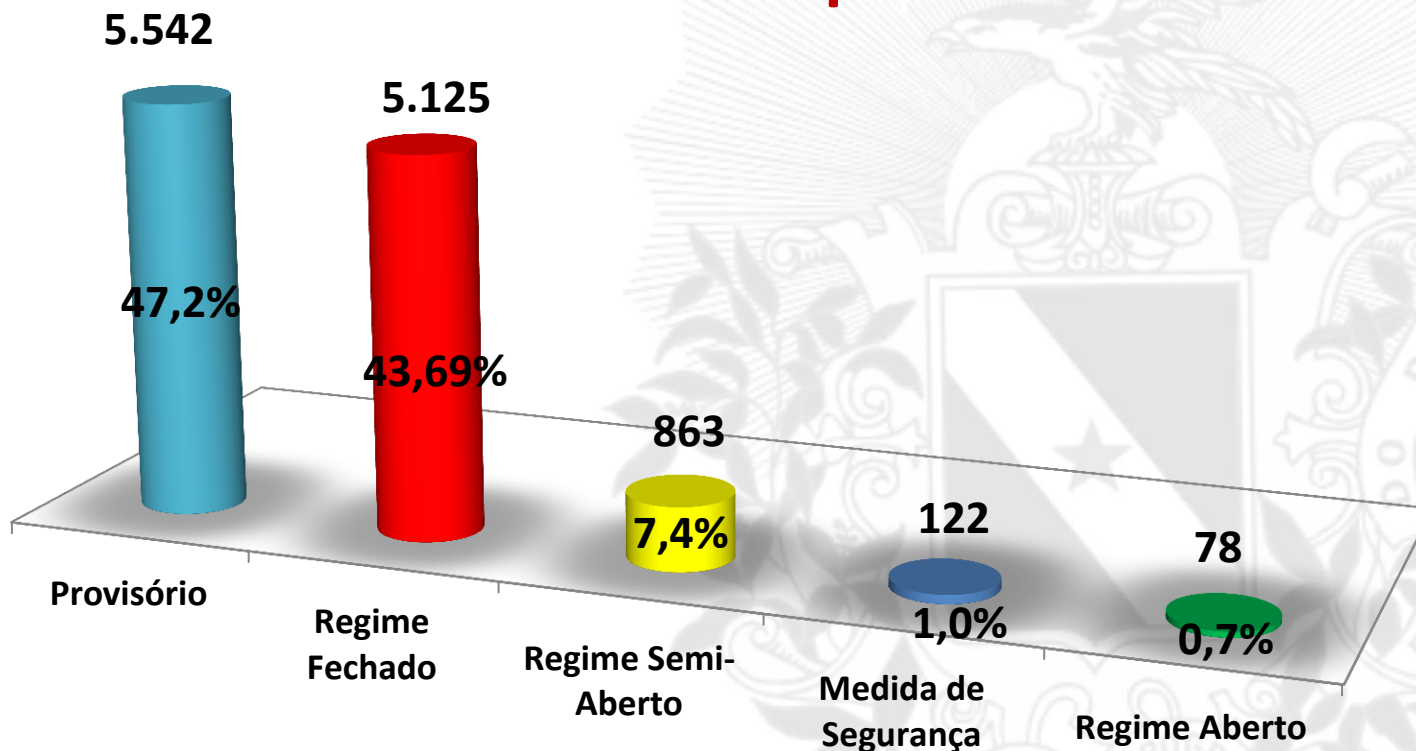
EVOLUÇÃO E PROJEÇÃO DA POPULAÇÃO CARCERÁRIA TOTAL (SUSIPE + POLÍCIA CIVIL)



Estimativa da população carcerária para dez/2012: 14.523 presos considerando a taxa mensal de crescimento de 2,08 %.

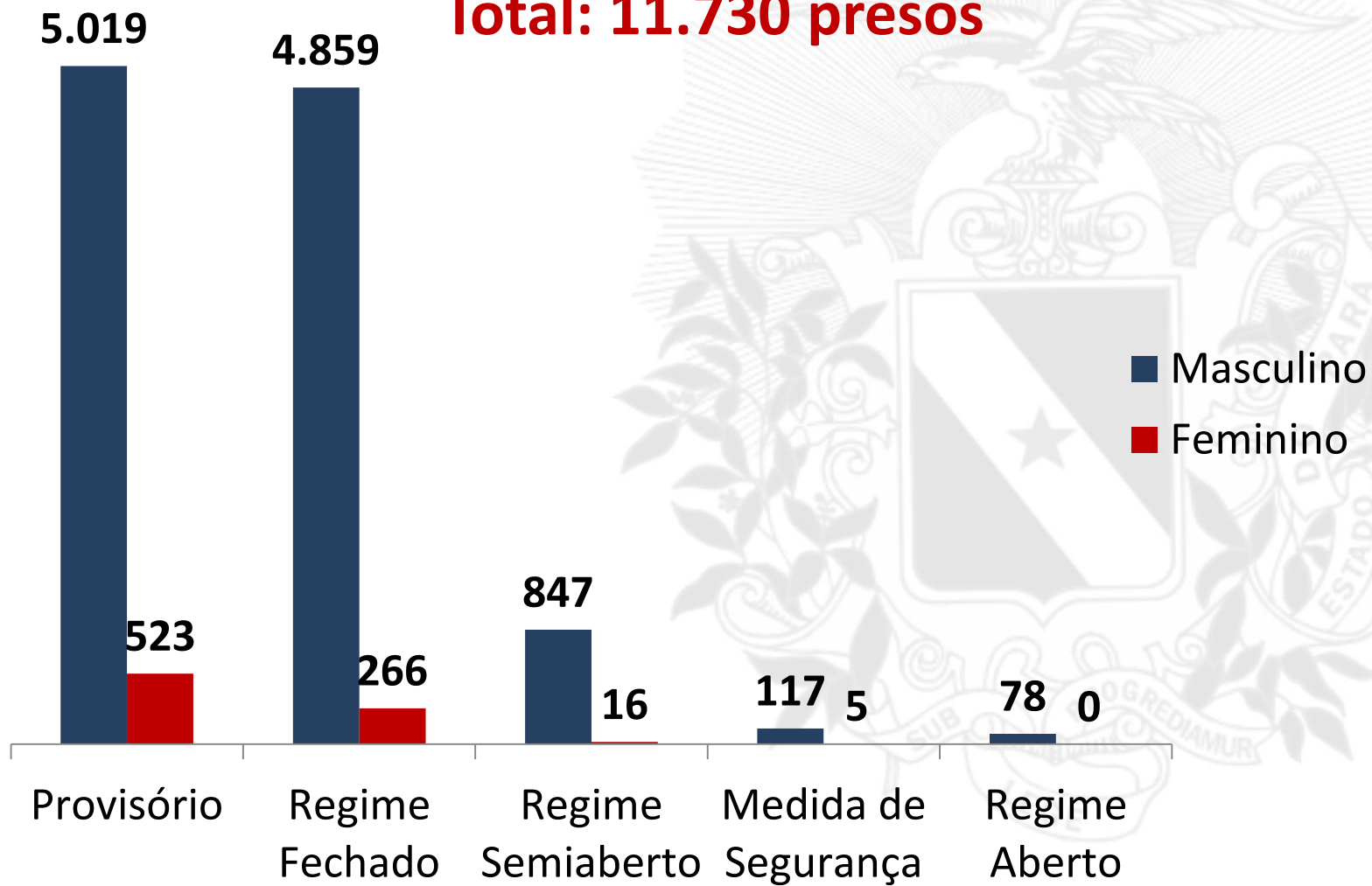
POPULAÇÃO CARCERÁRIA CUSTODIADA SOMENTE PELA SUSIPE

Total: 11.730 presos



POPULAÇÃO CARCERÁRIA POR SEXO CUSTODIADA SOMENTE PELA SUSIPE

Total: 11.730 presos




FONTE: SUSIPE/JUNHO 2012



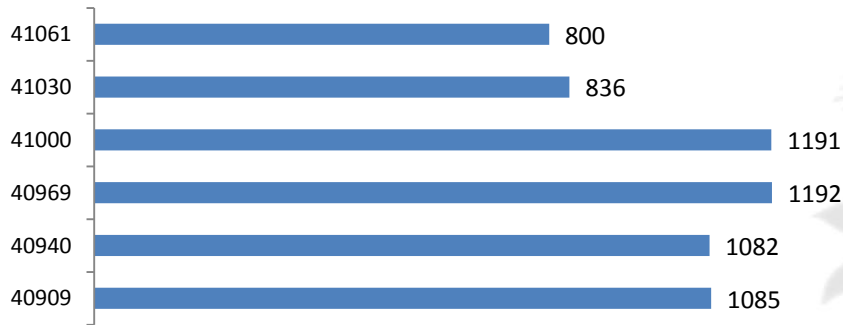
EVOLUÇÃO, DISTRIBUIÇÃO E TIPIIFICAÇÃO DA POPULAÇÃO CARCERÁRIA PARAENSE

[Voltar ao menu](#)

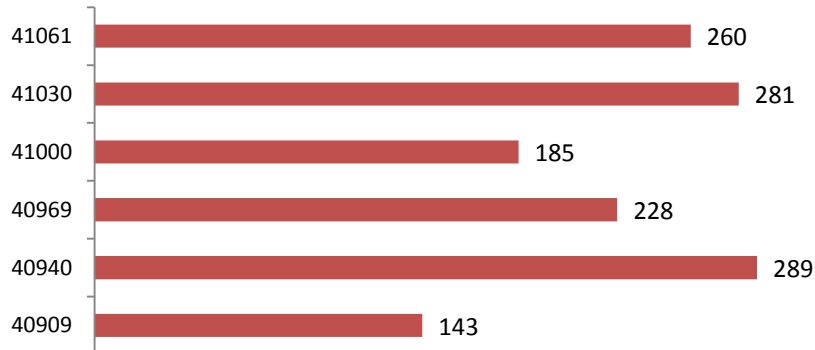
ENTRADA E SAÍDA DE PRESOS JANEIRO – JUNHO/2012



7.572 = QUANTIDADE DE PRESOS QUE INGRESSOU NO SISTEMA PENITENCIÁRIO



6.186 = QUANTIDADE DE PRESOS QUE SAIU DO SISTEMA PENITENCIÁRIO



1.386 = SALDO QUE PERMANECEU NO SISTEMA PENITENCIÁRIO


Vagas - JUNHO/2012

		Existente	Ocupada	Déficit
RMB	Masculina	4.035	6.405	-2.370
	Feminina	510	638	-128
Interior	Masculina	2.149	5.359	-3.210
	Feminina	68	172	-104
Total	Masculina	6.184	11.764	-5.580
	Feminina	578	810	-232
Total geral		6.762	12.574	-5.812

DÉFICIT DE VAGAS (REAL) - JUNHO/2012

$$\text{Déficit} = S(\text{Total de presos no sistema}) - V(\text{Total de vagas})$$

S= 12.574
V= 6.762



5.812

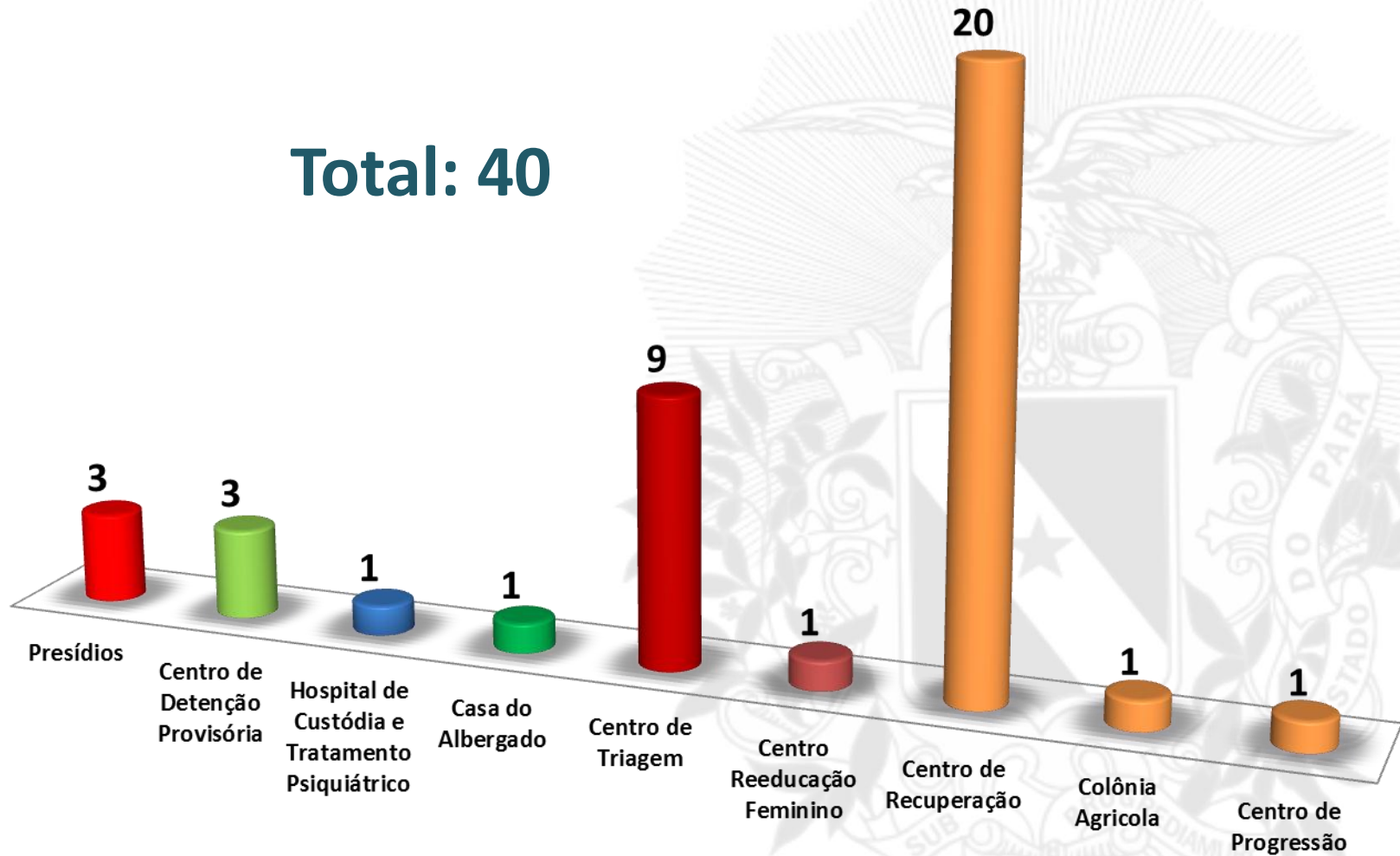


SISTEMA PENITENCIÁRIO PARAENSE

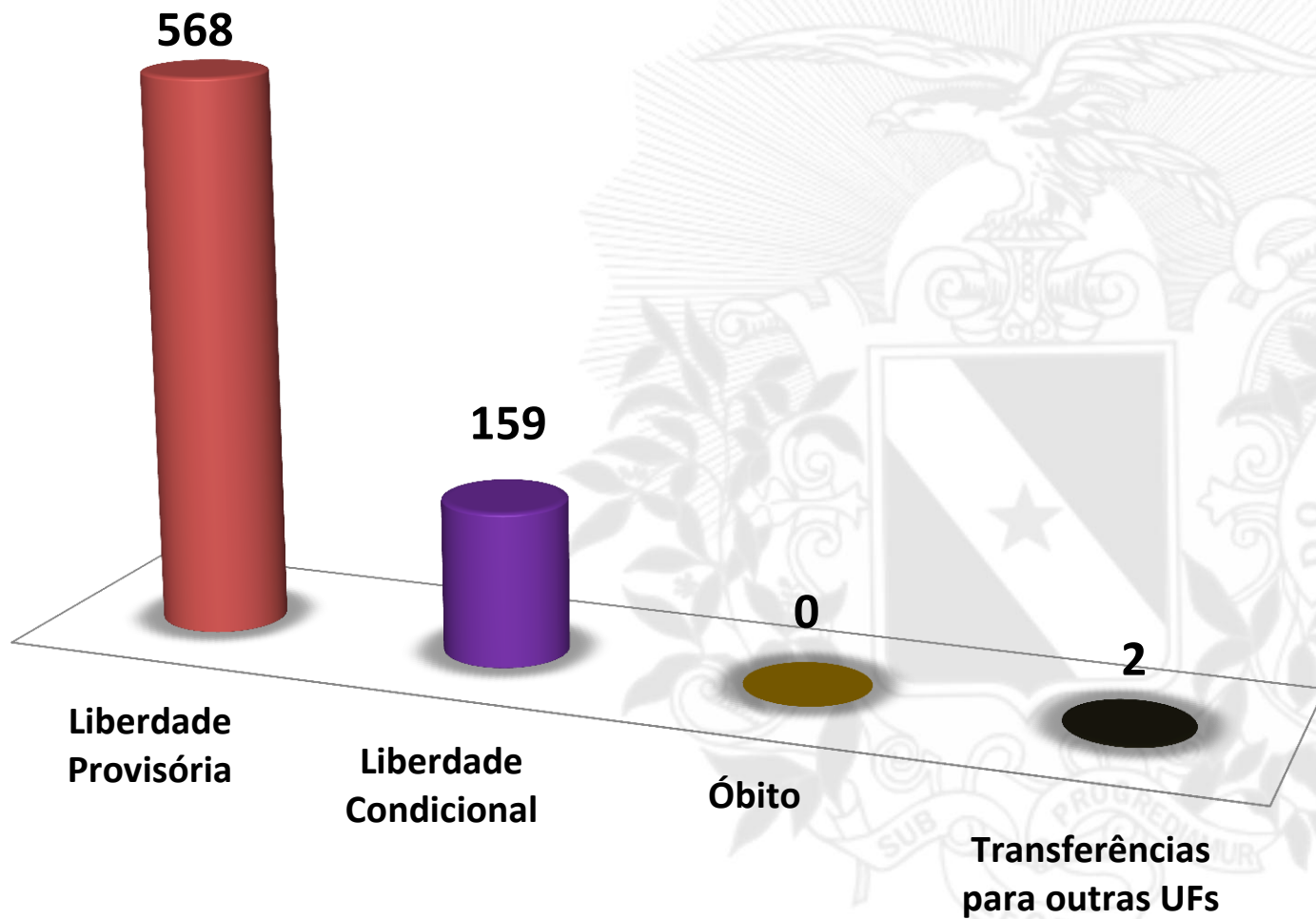
Voltar ao menu

ESTABELECIMENTOS PENITENCIÁRIOS

Total: 40



EVENTOS QUE GERARAM SAÍDAS DO SISTEMA PENITENCIÁRIO - JUNHO/2012



UNIDADES PRISIONAIS POR REGIÕES DE INTEGRAÇÃO

1ª Região: Metropolitana	
Município	Unidade Prisional
Belém	Casa do Albergado - CA
	Central de Triagem da Cremação - CTCREMA
	Central de Triagem de São Brás – CTSB
	Central de Triagem de Marambaia – CTMAB
	Centro de Detenção Provisória de Icoaraci – CDPI
	Centro de Recuperação do Coqueiro – CRC
	Centro de Progressão Penitenciária de Belém – CPPB
	Centro de Recuperação de Mosqueiro – CRMO
Ananindeua	Central de Triagem da Cidade Nova – CTCN
	Central de Triagem Metropolitana II - CTM II
	Centro de Reeducação Feminino – CRF
Marituba	Presídio Estadual Metropolitano I - PEM I
	Presídio Estadual Metropolitano II - PEM II
	Presídio Estadual Metropolitano III - PEM III
Total: 14 Unidades Prisionais	

UNIDADES PRISIONAIS POR REGIÕES DE INTEGRAÇÃO

2ª Região: Guamá

Município	Unidade Prisional
Castanhal	Centro de Recuperação Regional de Castanhal – CRRCA
Santa Izabel do Pará	Central de Triagem Metropolitana I - CTM I
	Centro de Recuperação Penitenciário do Pará I - CRPP I
	Centro de Recuperação Penitenciário do Pará II - CRPP II
	Centro de Recuperação Penitenciária do Pará III - CRPP III
	Colônia Agrícola <i>Heleno Fragoso</i> – CAHF
	Centro de Recuperação Especial <i>Cel. Anastácio das Neves</i> – CRECAN
	Hospital de Custódia e Tratamento Psiquiátrico – HCTP
Total: 08 Unidades Prisionais	



UNIDADES PRISIONAIS POR REGIÕES DE INTEGRAÇÃO

3ª Região: Rio Caeté

Município	Unidade Prisional
Bragança	Centro de Recuperação Regional de Bragança - CRRB
Capanema	Centro de Recuperação Regional de Capanema - CRRCAP
Salinópolis	Centro de Recuperação Regional de Salinópolis - CRRSAL
Total: 03 Unidades Prisionais	

UNIDADES PRISIONAIS POR REGIÕES DE INTEGRAÇÃO

4ª Região: Araguaia

Município	Unidade Prisional
Redenção	Centro de Recuperação Regional de Redenção - CRRR
Total: 01 Unidade Prisional	

5ª Região Carajás

Município	Unidade Prisional
Marabá	Centro de Recuperação Agrícola <i>Mariano Antunes</i> - CRAMA
	Central de Triagem de Marabá – CTMB
Parauapebas	Carceragem da Delegacia de Polícia de Parauapebas
Total: 03 Unidades Prisionais	

UNIDADES PRISIONAIS POR REGIÕES DE INTEGRAÇÃO

6ª Região: Tocantins

Município	Unidade Prisional
Abaetetuba	Centro de Recuperação Regional de Abaetetuba - CRRAB
Cametá	Centro de Recuperação Regional de Cametá - CRRCAM
Mocajuba	Centro de Recuperação Regional de Mocajuba - CRRMOC
Total: 03 Unidades Prisionais	

7ª Região: Baixo Amazonas

Município	Unidade Prisional
Santarém	Centro de Recuperação <i>Silvio Hall de Moura</i> - CRASHM
	Central de Triagem de Santarém - CTS
Total: 02 Unidades Prisionais	

UNIDADES PRISIONAIS POR REGIÕES DE INTEGRAÇÃO

8ª Região: Lago de Tucuruí	
Município	Unidade Prisional
Tucuruí	Centro de Recuperação Regional de Tucuruí - CRRT
Total: 01 Unidade Prisional	

9ª Região: Rio Capim	
Município	Unidade Prisional
Paragominas	Centro de Recuperação Regional de Paragominas - CRRPA
Tomé-Açu	Centro de Recuperação Regional de Tomé-Açu - CRRTA
Total: 02 Unidades Prisionais	

UNIDADES PRISIONAIS POR REGIÕES DE INTEGRAÇÃO

10ª Região: Xingu

Município	Unidade Prisional
Altamira	Centro de Recuperação Regional de Altamira - CRRALT
	Central de Triagem de Altamira - CTALT
Total: 02 Unidades Prisionais	

12ª Região: Tapajós

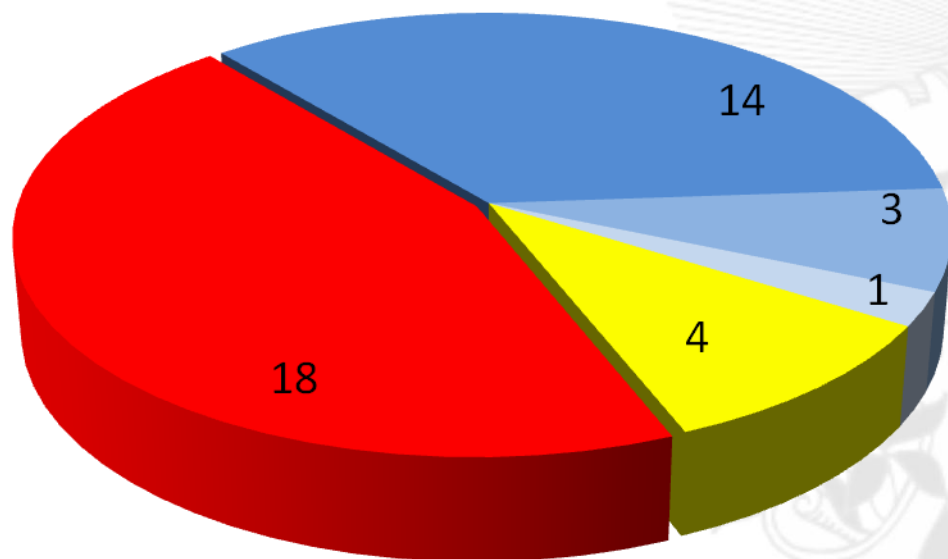
Município	Unidade Prisional
Itaituba	Centro de Recuperação Regional de Itaituba - CRR1
Total: 01 Unidade Prisional	

UNIDADES PRISIONAIS POR REGIÕES DE INTEGRAÇÃO JUNHO/2012

- METROPOLITANA
- GUAMÁ
- RIO CAETÉ
- ARAGUAIA
- CARAJÁS
- TOCANTINS
- BAIXO AMAZONAS
- LAGO DE TUCURUI
- RIO CAPIM
- XINGU
- MARAJÓ
- TAPAJÓS



COMUNICAÇÃO DE DADOS NAS UPs DA SUSIPE – JUNHO/2012



- Links de Alta Velocidade NavegaPará
- Link de baixa velocidade Prodepa
- Link de baixa velocidade Velox
- Link de baixa velocidade Polícia Civil
- Sem comunicação



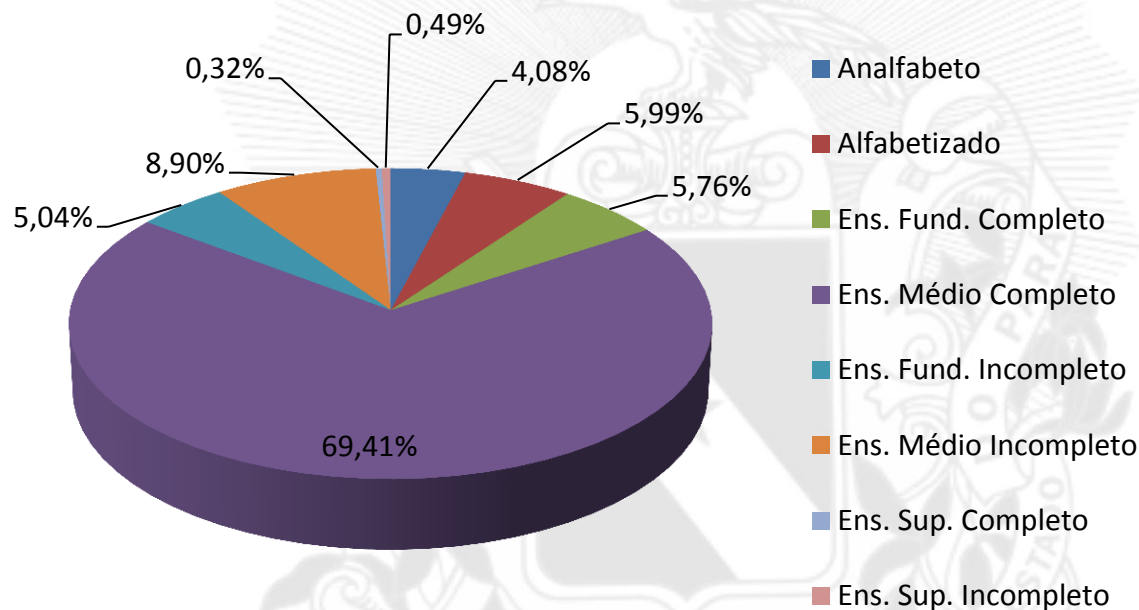
PERFIL DA POPULAÇÃO CARCERÁRIA

Os dados a seguir referem-se à população carcerária custodiada somente pela SUSIPE.

Voltar ao menu

ESCOLARIDADE (%)

Grau de Instrução	QTD
Analfabeto	703
Alfabetizado	478
Ens. Fund. Incompleto	8.142
Ens. Fund. Completo	676
Ens. Médio. Incompleto	1.044
Ens. Médio Completo	591
Ens. Sup. Incompleto	58
Ens. Sup. Completo	38
Ens. Acima de Sup. Completo	0
Não Informado	0
Total	11730

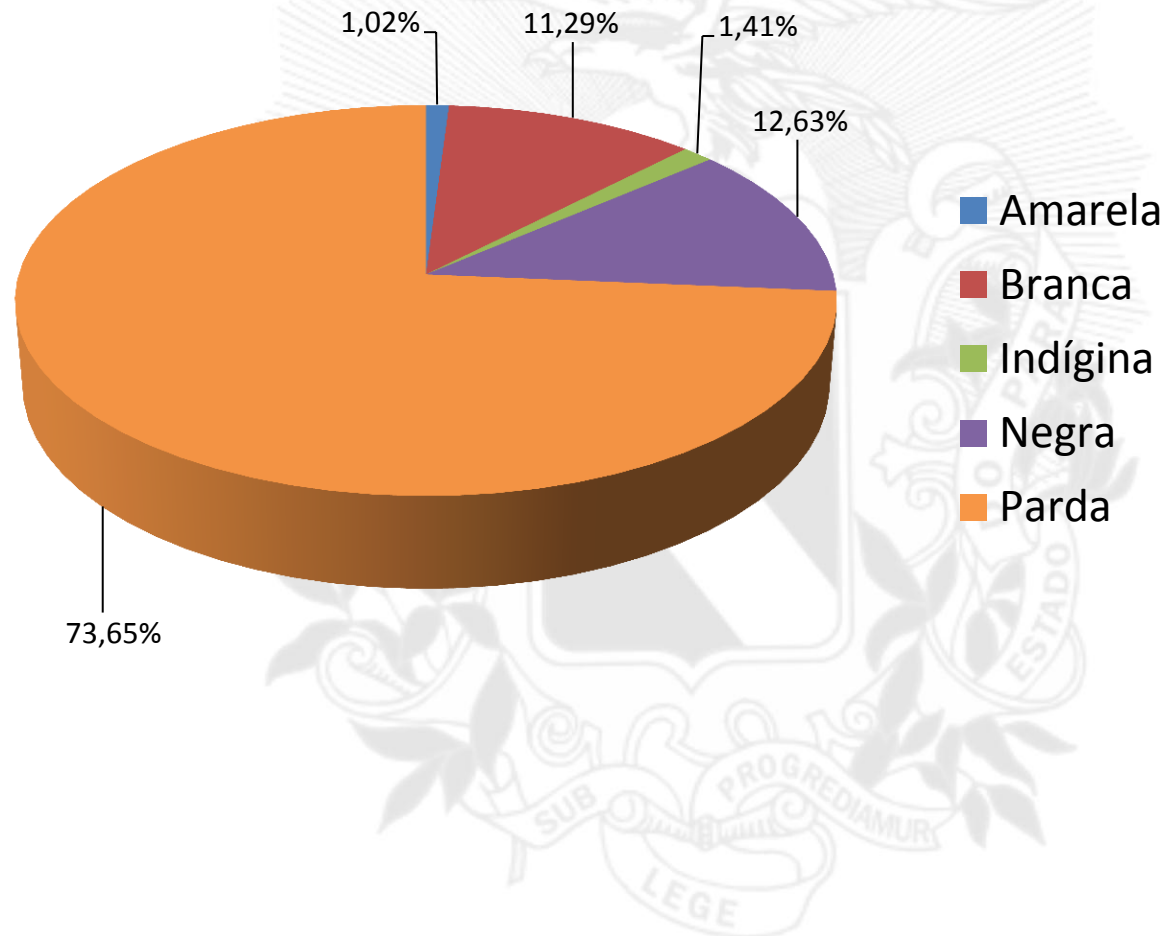


FONTE: SUSIPE/JUNHO 2012

ETNIA (%)

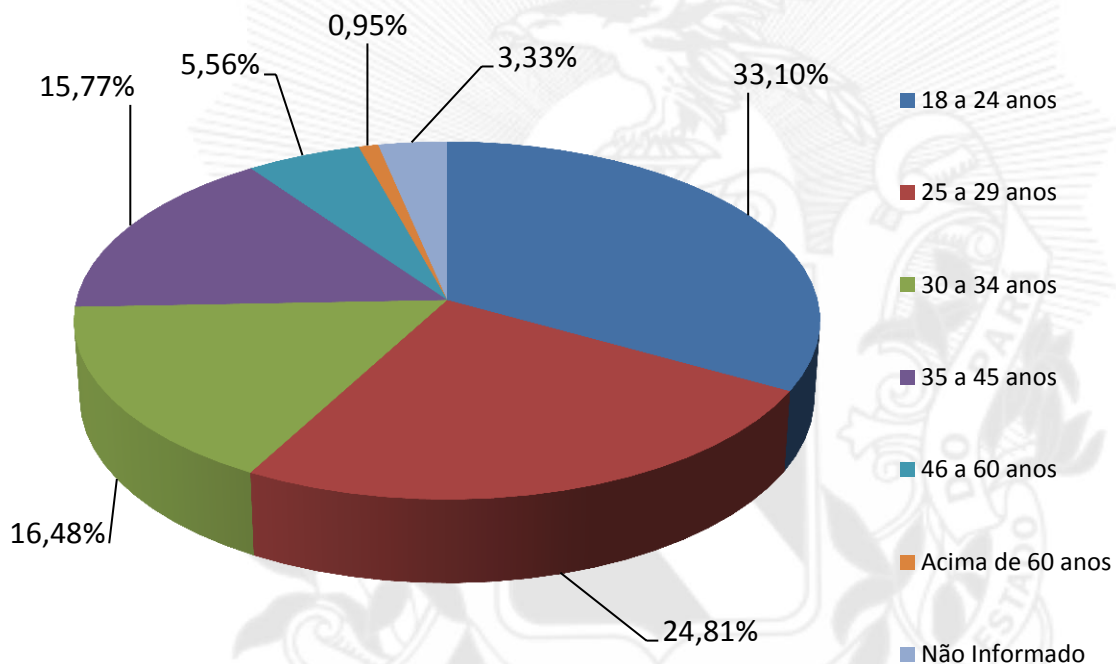
(Segundo Parâmetros do IBGE)

COR DA PELE	QTD
Branca	1.324
Negra	1.482
Parda	8.639
Amarela	120
Indígena	165
Outras	0
Total	11.730



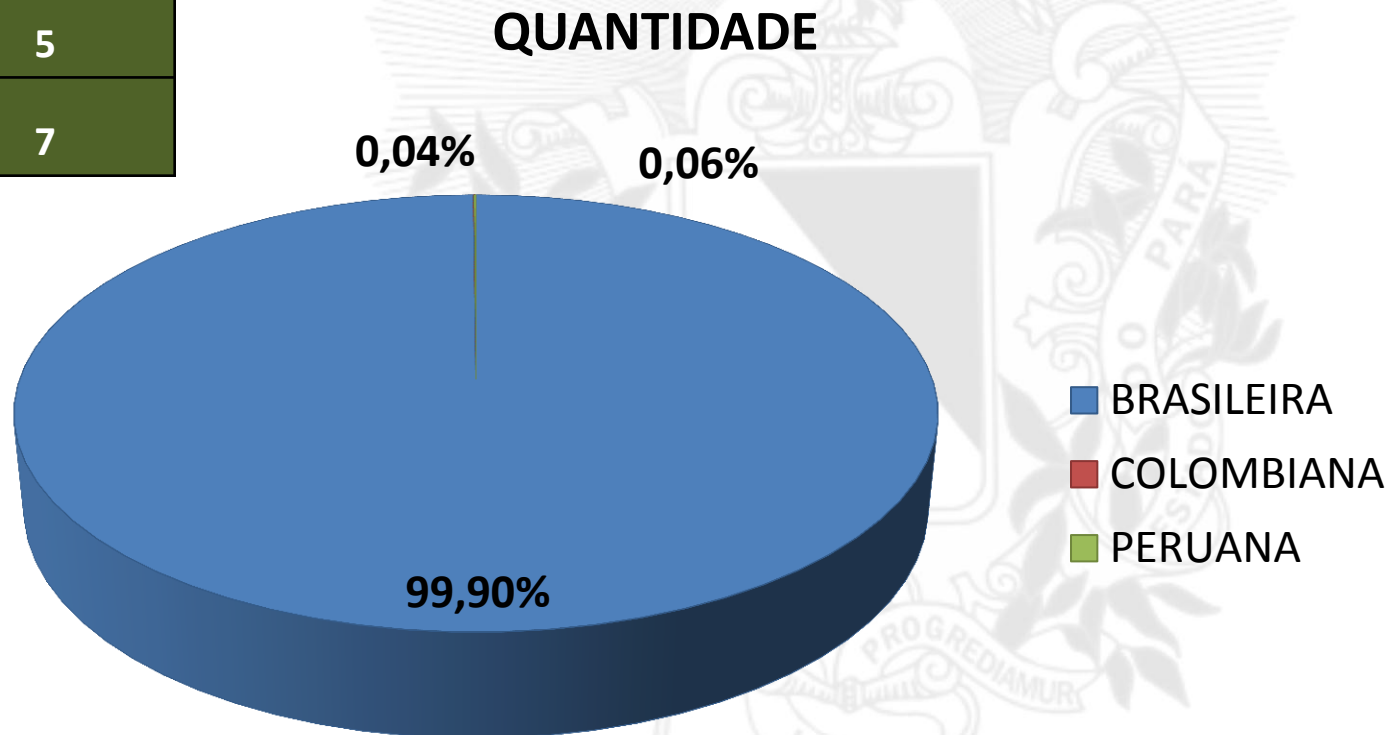
FAIXA ETÁRIA (%)

Faixa Etária	QTD
18 a 24 anos	3.883
25 a 29 anos	2.910
30 a 34 anos	1.933
35 a 45 anos	1.850
46 a 60 anos	652
Acima de 60 anos	111
Não Informado	391
Total	11.730



NACIONALIDADE (%)

Nacionalidade	Quantidade
Brasileira	11.718
Colombiana	5
Peruana	7

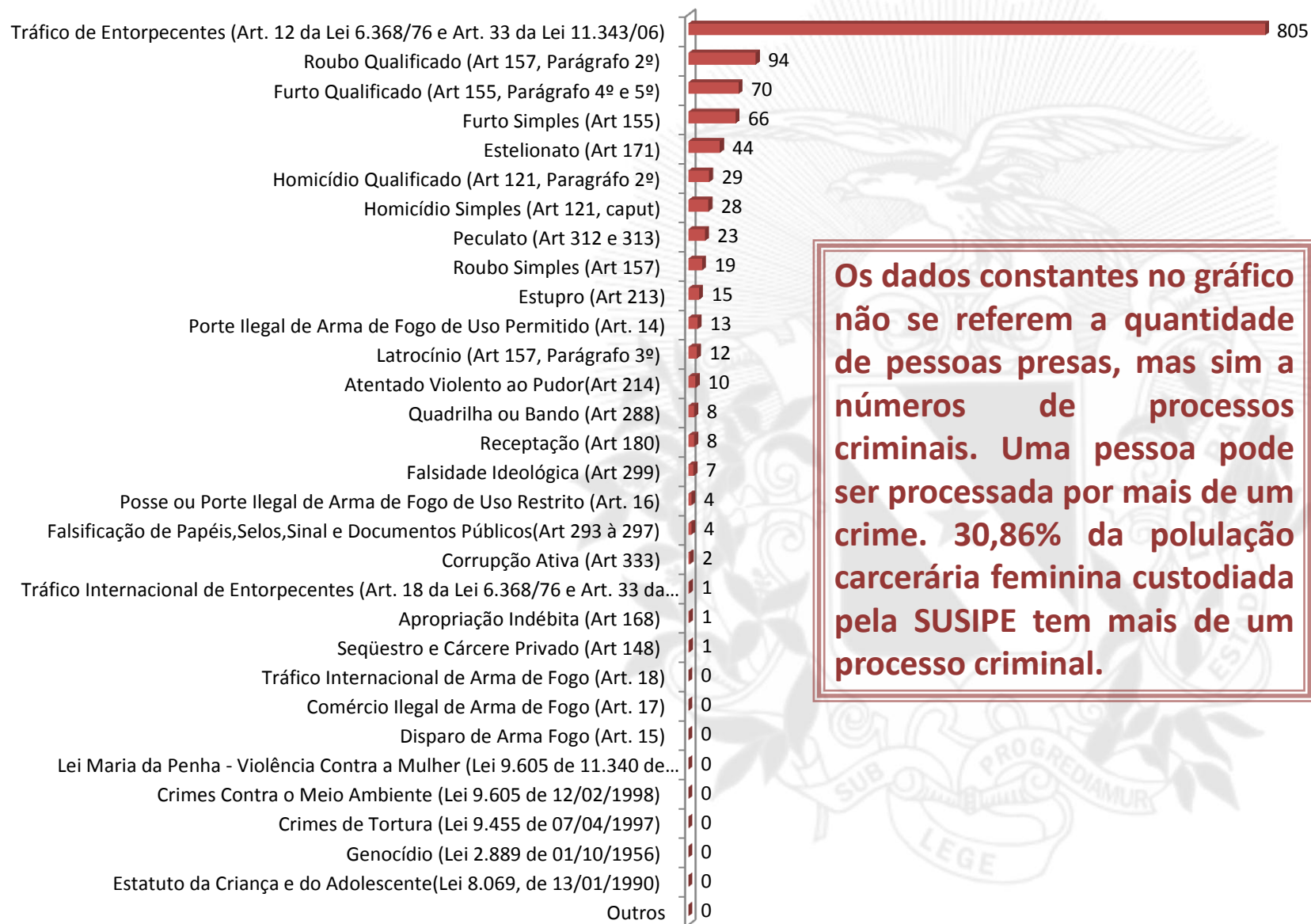


TIPIFICAÇÃO CRIMINAL - HOMEM



Os dados constantes no gráfico não se referem a quantidade de pessoas presas, mas sim a números de processos criminais. Uma pessoa pode ser processada por mais de um crime. 54,74% da população carcerária masculina custodiada pela SUSIPE tem mais de um processo criminal.

TIPIFICAÇÃO CRIMINAL - MULHER



Os dados constantes no gráfico não se referem a quantidade de pessoas presas, mas sim a números de processos criminais. Uma pessoa pode ser processada por mais de um crime. 30,86% da população carcerária feminina custodiada pela SUSIPE tem mais de um processo criminal.



DADOS OPERACIONAIS

[Voltar ao menu](#)

CONTROLE DO QUANTITATIVO DE ESCOLTAS DAS UNIDADES PRISONAIS DA RMB E DO INTERIOR – JUNHO/2012

Mês	Consultas	Exames	Urgência	Audiências	Outros	Total
Janeiro	295	212	164	859	194	1.724
Fevereiro	314	235	147	739	146	1.581
Março	383	287	186	1.033	223	2.112
Abril	344	242	169	1.073	166	1.994
Maiο	222	251	182	1.273	180	2.108
Junho	252	44	179	756	169	1.400
Total	1.810	1.271	1.027	5.736	1.078	10.919



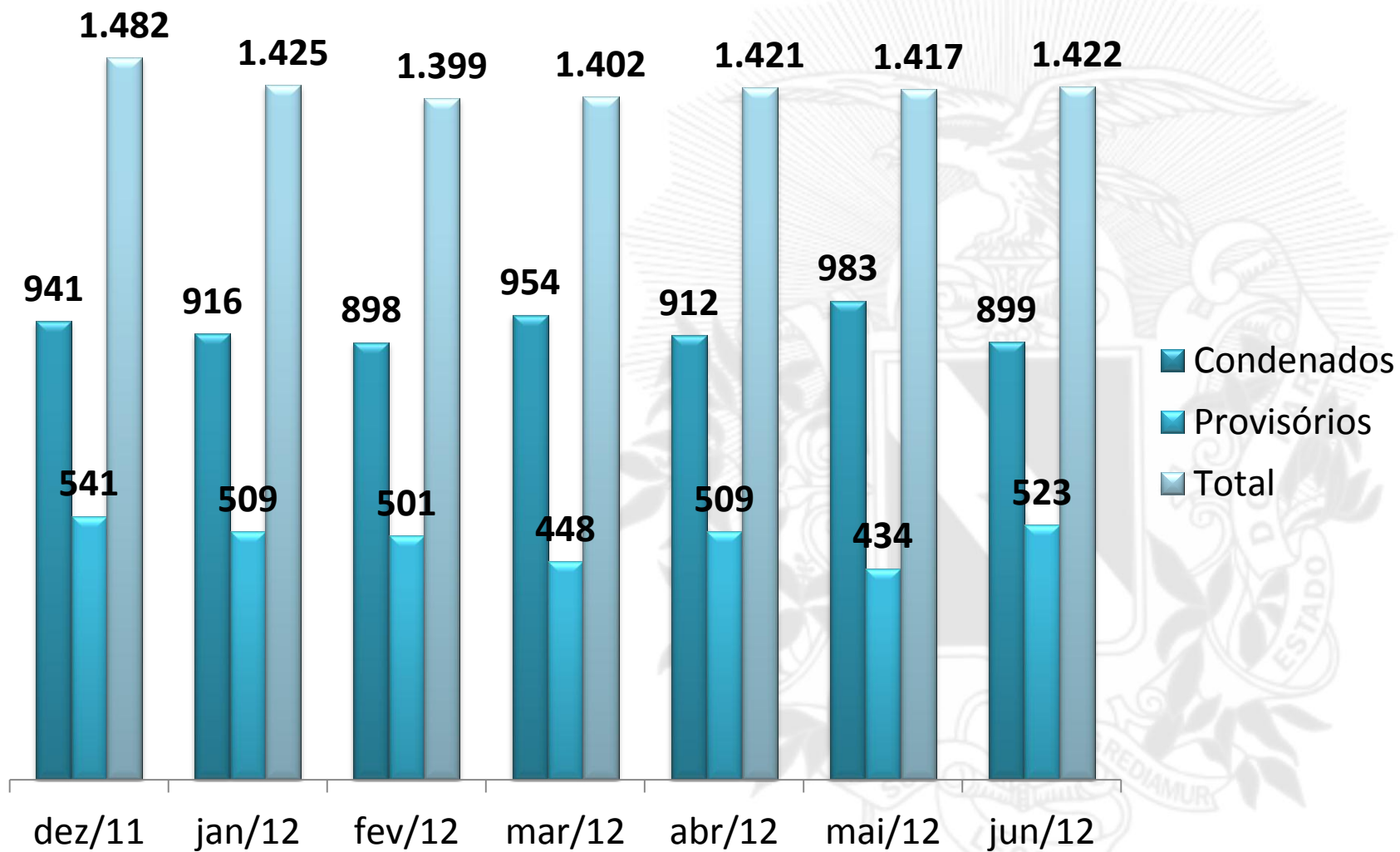
TRATAMIENTO PENAL



TRABALHO

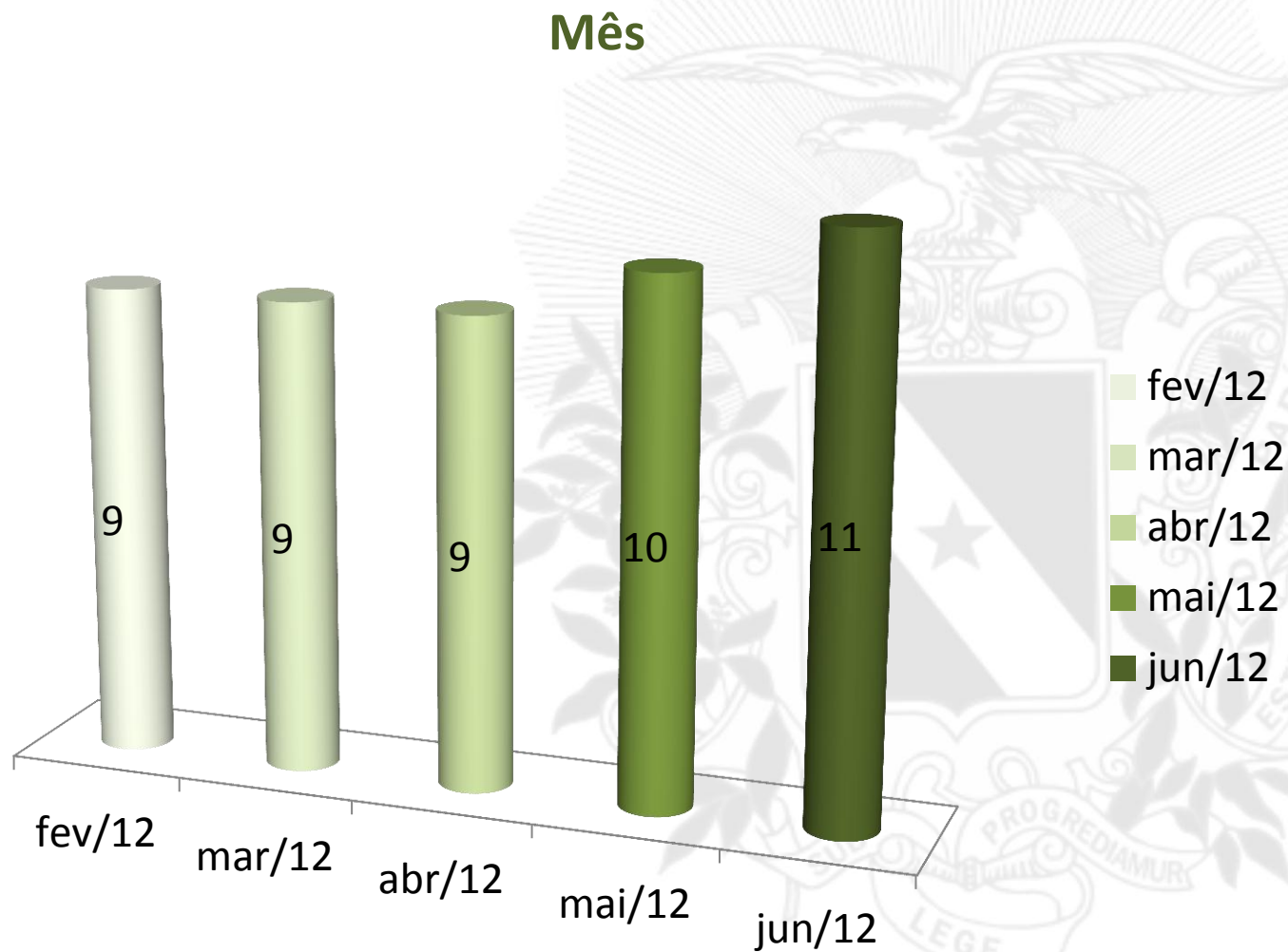
[Voltar ao menu](#)

PRESOS TRABALHANDO - DEZ 2011 A JUNHO/2012



FONTE: SUSIPE/JUNHO 2012

EMPRESAS CONVENIADAS QUE OFERTAM VAGAS DE TRABALHO À POPULAÇÃO CARCERÁRIA – FEVEREIRO A JUNHO/2012 .

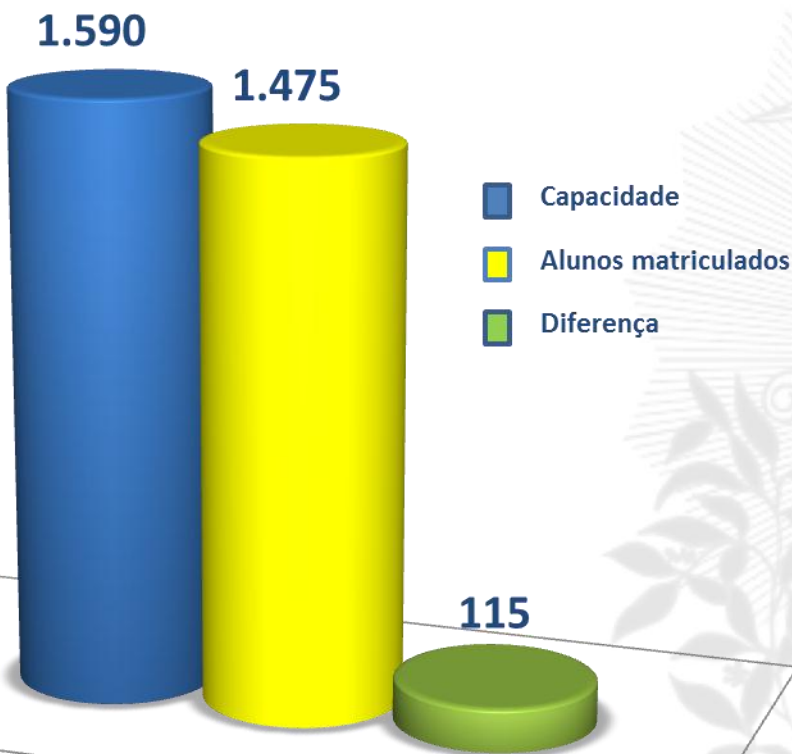




EDUCAÇÃO

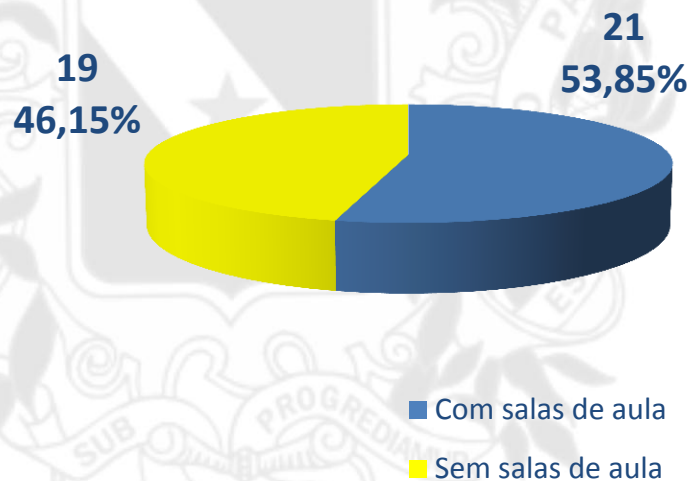
[Voltar ao menu](#)

MATRÍCULAS POR CAPACIDADE DE OFERTA - JUNHO/2012



Relação Matrícula/Capacidade de Vagas

Unidades Prisionais com salas de aula



PRESOS EM ATIVIDADES EDUCACIONAIS(*) - JUNHO/2012



(*) Taxa média de presos em atividades educacionais no Brasil: 9,34%

PRESOS ESTUDANDO (CONDENADOS) - JUNHO/2012

Município	Unidade Prisional	Total de Alunos	Percentual em relação ao quantitativo de presos da UP
Ananindeua	Centro de Reeducação Feminino - CRF	73	12,05%
Castanhal	Centro de Recuperação Regional de Castanhal - CRRCAST	7	2,22
Belém	Centro de Detenção Provisória de Icoaraci - CDPI	1	0,54%
	Centro de Recuperação do Coqueiro - CRC	24	7,62%
Marituba	Presídio Estadual Metropolitano I - PEM I	70	10,64%
	Presídio Estadual Metropolitano II - PEM II	24	8,11%
	Presídio Estadual Metropolitano III - PEM III	3	0,82%
Santa Isabel	Centro de Recuperação Penitenciário Pará I - CRPPI	72	6,39%
	Centro de Recuperação Penitenciário Pará II - CRPPII	20	3,29%
	Hospital de Custódia e Tratamento Psiquiátrico - HCTP	11	5,73%
	Colônia Agrícola <i>Heleno Fragoso</i> - CAHF	51	12,91%
Abaetetuba	Centro de recuperação Regional de Abaetetuba - CRRAB	50	23,70%
Bragança	Centro de Recuperação Regional de Bragança - CRRB	30	23,44%
Marabá	Centro de Recuperação Agrícola <i>Mariano Antunes</i> - CRAMA Masculino	73	12,01%
	Centro de Recuperação Agrícola <i>Mariano Antunes</i> - CRAMA Feminino	27	4,44%
Paragominas	Centro de Recuperação Regional de Paragominas - CRRPA	22	7,51%
Redenção	Centro de Recuperação Regional de Redenção - CRRR	41	13,31%
Salinópolis	Centro de Recuperação Regional de Salinópolis - CRRSAL	5	3,13%
Santarém	Centro de Recuperação agrícola <i>Silvio Hall de Moura</i> - CRSHM Masculino	158	31,73%
	Centro de Recuperação agrícola <i>Silvio Hall de Moura</i> - CRSHM feminino	17	8,99%
Tucuruí	Centro de Recuperação Regional de Tucuruí - CRRT	50	20,16%
Total geral		829	

PRESOS ESTUDANDO (PROVISÓRIOS) - JUNHO/2012

Município	Unidade Prisional	Total de Alunos	Percentual em relação ao quantitativo de interno da UP
Ananindeua	Centro de Reeducação Feminino - CRF	56	9,24%
Belém	Centro de Detenção Provisória Icoaraci - CDPI	7	3,76%
	Centro de Recuperação do Coqueiro - CRC	15	4,76%
Marabá	Centro de Recuperação Agrícola Mariano Antunes - CRAMA	24	3,95%
Marituba	Presídio Estadual Metropolitano I - PEM I	12	1,82%
	Presídio Estadual Metropolitano II - PEM II	26	8,78%
	Presídio Estadual Metropolitano III - PEM III	4	1,09%
Paragominas	Centro de Recuperação Regional de Paragominas - CRRPA	28	9,56%
Salinópolis	Centro de Recuperação Regional de Salinópolis – CRRSAL	10	6,25%
Santa Izabel	Centro de Recuperação Penitenciário Pará I - CRPPI	35	3,11%
	Centro de Recuperação Penitenciário Pará II - CRPPII	9	1,48%
	Hospital de Custódia e Tratamento Psiquiátrico - HCTP	43	22,40%
Total geral		269	

PRESOS ESTUDANDO (MEDIDA DE SEGURANÇA) - JUNHO/2012

Município	Unidade Prisional	Total de Alunos	Percentual em relação ao quantitativo de internos da UP
Santa Izabel	Hospital de Custódia e Tratamento Psiquiátrico-HCTP	47	24,48%
Total Geral		47	

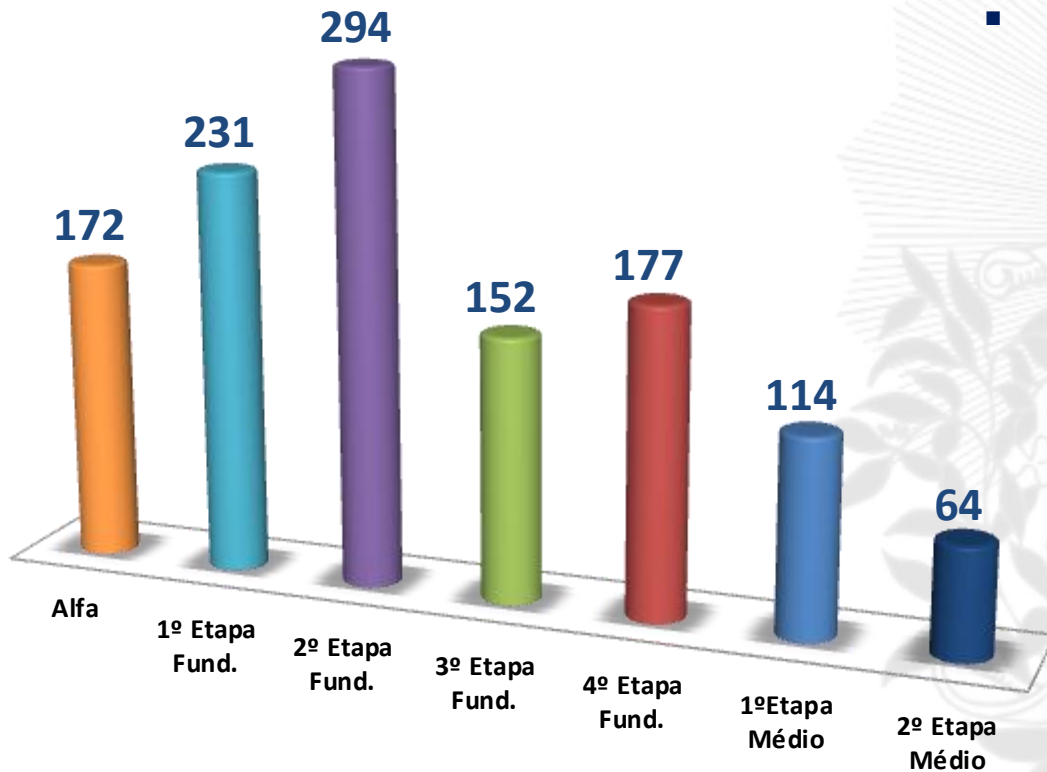
EDUCAÇÃO FORMAL (EJA) – JUNHO/2012

Município	Unidade Prisional	Número de Turmas							Total de Turmas	Número de Alunos							% da pop. carcerária da UP	Capacidade de presos estudando	Total de Alunos	Total de professores
		Ensino Fundamental					Ensino Médio			Ensino Fundamental					Ensino Médio					
		Alfa.	1º	2º	3º	4º	1º médio	2º médio		Alfa.	1º	2º	3º	4º	1º médio	2º médio				
Ananindeua	CRF	1	1	1	1	1	1	1	7	18	20	20	17	20	20	14	21,29%	140	129	51
Belém	CDPI	1							1	8						4,30%	20	8		
Belém	CRC	1		1					3	12		18			9	12,38%	60	39		
Marituba	PEM I			1	1	1	1		4			18	24	17	23	12,46%	80	82		
Marituba	PEM II	1		1		1		1	4	14		15		13	8	16,89%	80	50		
Marituba	PEM III	1							1	7						1,91%	20	7		
Santa Izabel	CRPP I		1	1	1	1		1	5		19	24	21	24	19	9,50%	100	107		
Santa Izabel	CRPP II		1			1			2					29		4,77%	40	29		
Santa Izabel	HCTP		2	1	1	1		1	6	35	13	16	14	13	10	52,60%	120	101		
Santa Izabel	CAHF		1		1			1	3		13	22			16	12,91%	60	51		
Castanhal	CRRCAST	1							1	7						0,02%	20	7	1	
Abaetetuba	CRRAB		1	1					2		25	25				23,70%	40	50	2	
Bragança	CRRB		1	1					2		15	15				23,44%	40	30	2	
Marabá	CRAMA		1	1	1	1	1	1	6		15	47	11	27	18	6	20,39%	120	124	7
Paragominas	CRRPA		1	1					2		25	25					17,06%	40	50	2
Redenção	CRRR		1	1					2		21	20					13,31%	40	41	2
Salinópolis	CRRSAL	1							1	15							9,38%	20	15	1
Santarém	CRSHM	1	1	1	1	1	1	1	7	36	36	12	32	26	9	24	35,14%	140	175	11
Tucuruí	CRRT		1	1					2		25	25					20,16%	40	50	1
Total geral		8	13	13	7	8	5	7	61	152	227	302	119	169	86	90	15,23%	1220	1145	80

FONTE: SUSIPE/JUNHO 2012

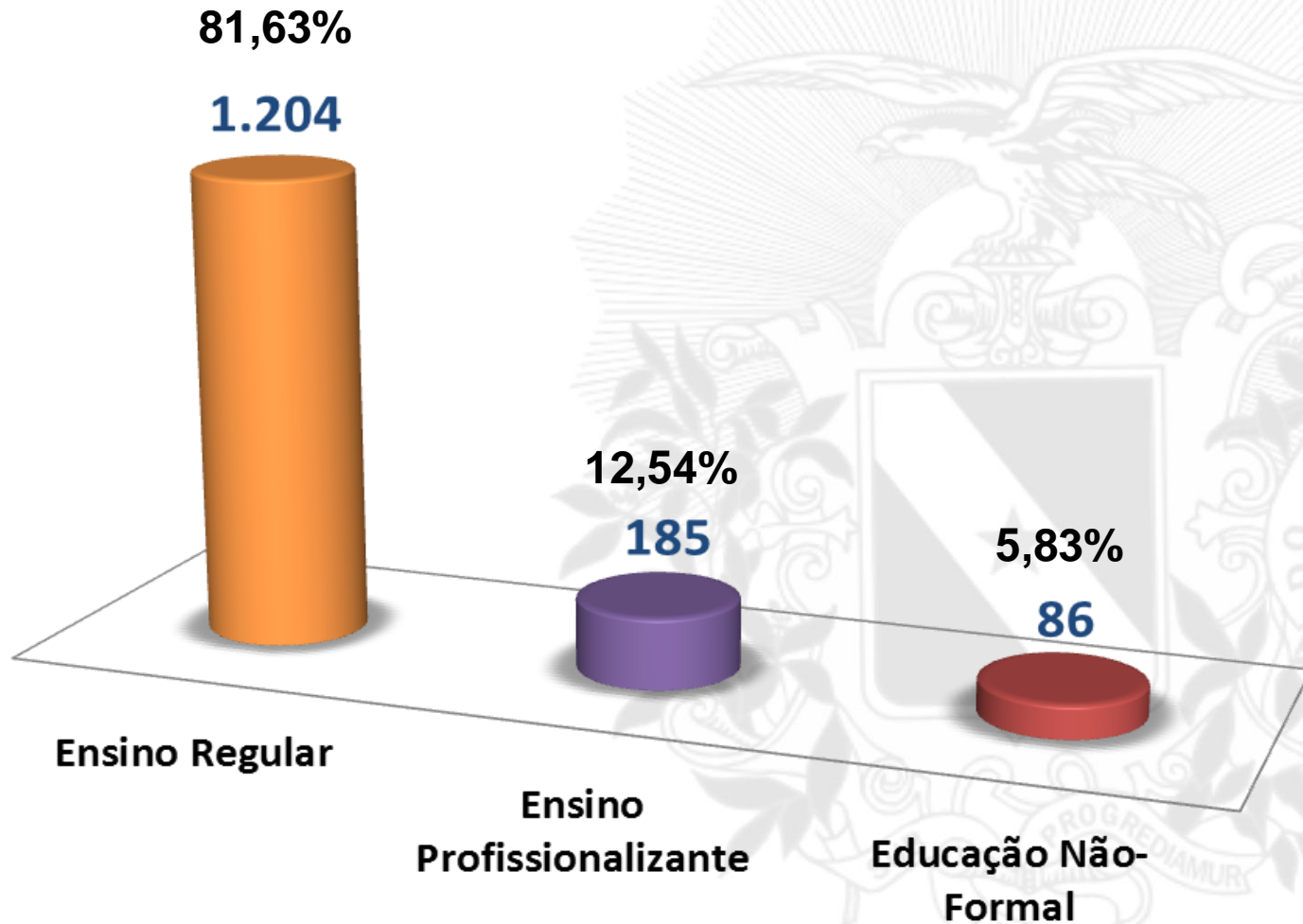
EDUCAÇÃO FORMAL ENSINO REGULAR - JUNHO/2012

Nº DE ALUNOS MATRICULADOS POR SÉRIE/NÍVEL



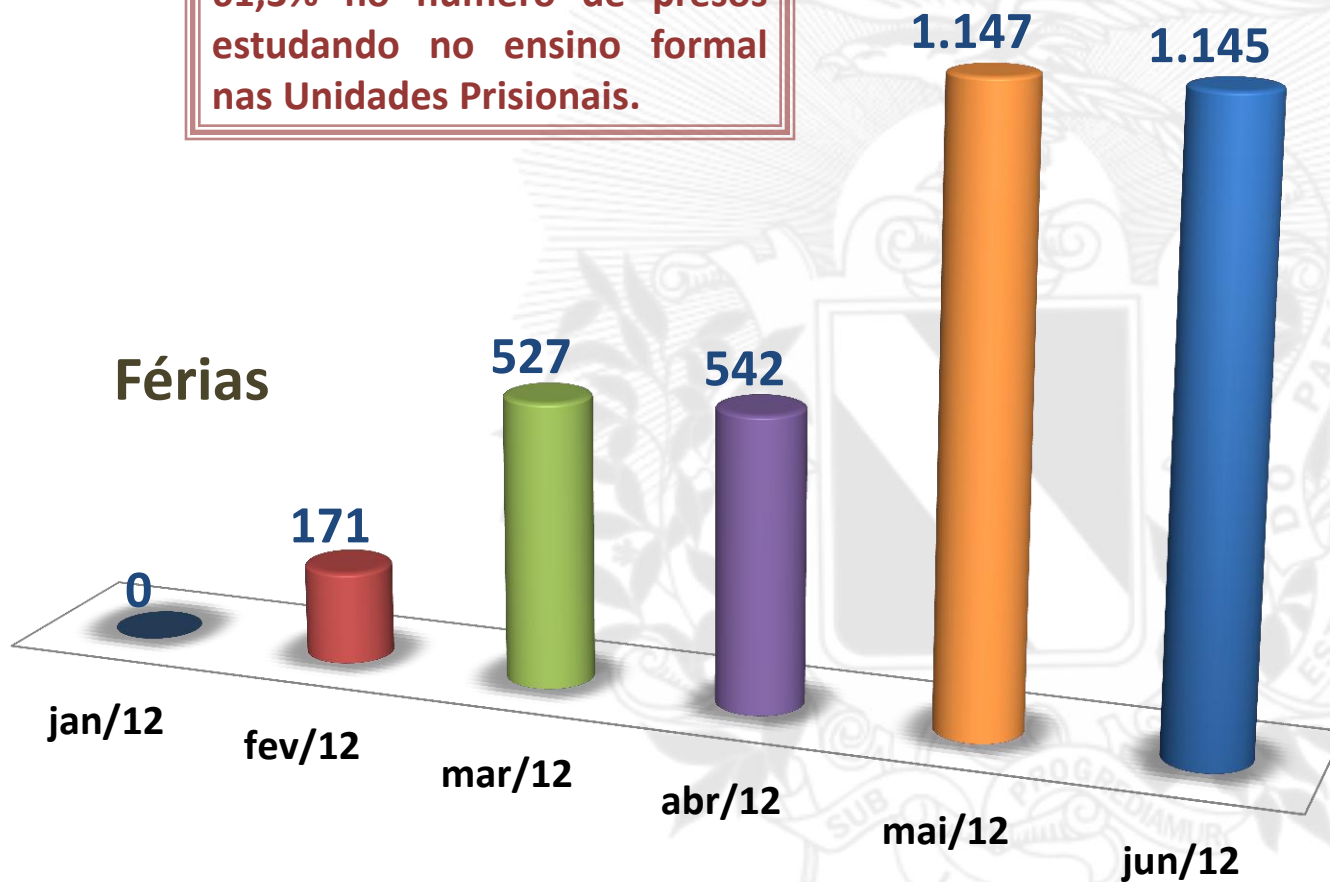
- Etapas e Níveis ofertados (EJA)
Alfabetização;
1ª etapa do Ensino Fundamental (EJA)
2ª etapa do Ensino Fundamental (EJA)
3ª etapa do Ensino Fundamental (EJA)
4ª etapa do Ensino Fundamental (EJA)
1ª etapa do Ensino Médio (EJA)
2ª etapa do Ensino Médio (EJA)

DISTRIBUIÇÃO DE ALUNOS POR CLASSIFICAÇÃO

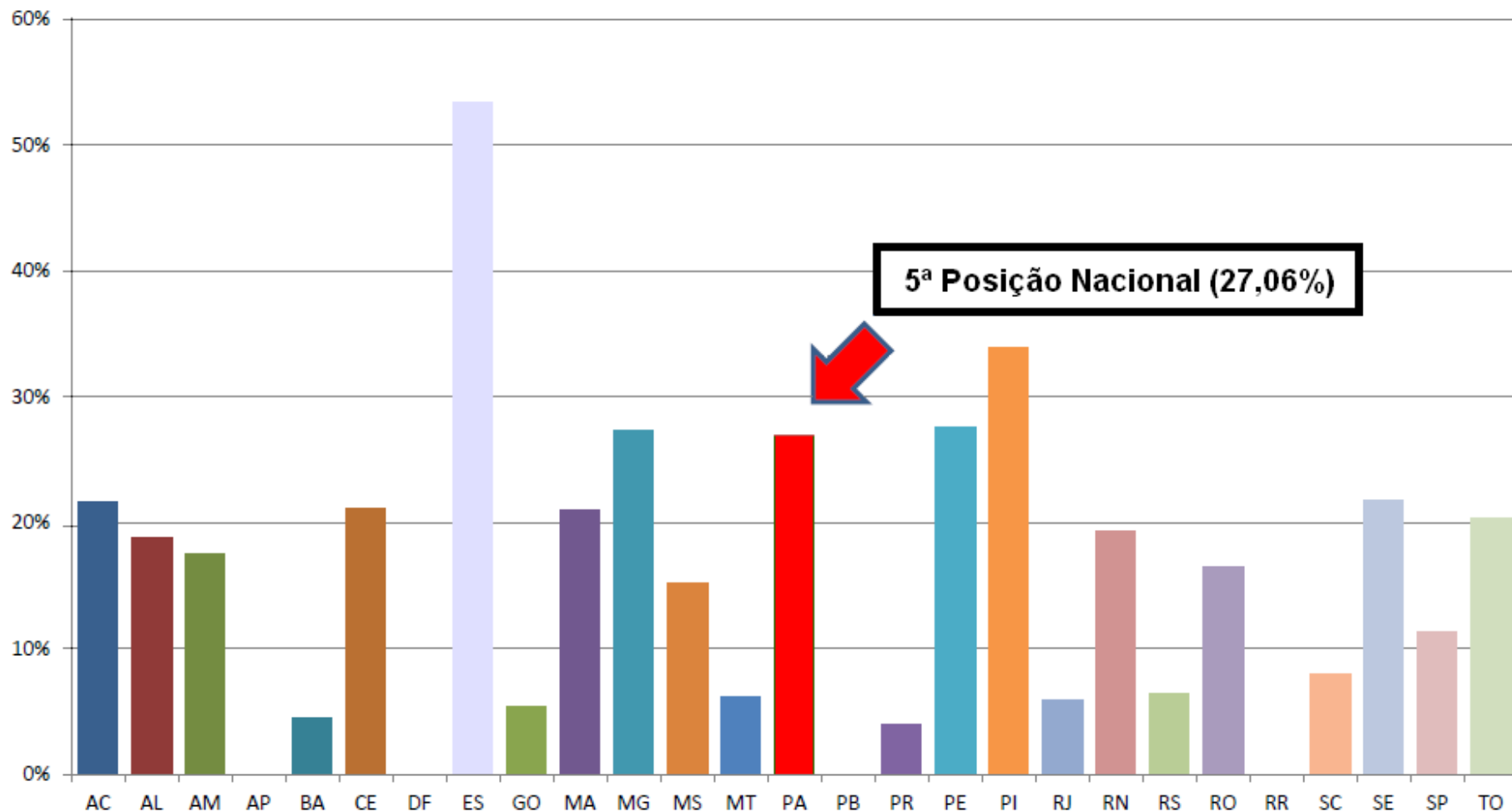


PRESOS ESTUDANDO: EDUCAÇÃO FORMAL JUNHO/2012

Entre dezembro/2011 e junho de 2012 houve um aumento de 61,3% no número de presos estudando no ensino formal nas Unidades Prisionais.



EDUCAÇÃO FORMAL (FEMININO) – JUNHO/2012



Fontes: I Encontro de Planejamento - Projeto de Mulheres (ocorrido no Ministério da Justiça em 01/06/2012), atualizado por DEP/SUSIPE (Mai/2012)



ASSISTÊNCIA À SAÚDE

[Voltar ao menu](#)

PESSOAL DE SAÚDE – JUNHO/2012

RELAÇÃO DOS SERVIDORES DA DIVISÃO DE SAÚDE PRISIONAL - DSP

MÉDICO	18
ENFERMEIRO	24
TÉCNICO DE ENFERMAGEM	111
TERAPIA OCUPACIONAL	13
NUTRICIONISTA	15
PSICÓLOGO	49
ASSISTENTE SOCIAL	2
ODONTÓLOGO	19
AUXILIAR ADMINISTRATIVO	5
AUXILIAR DE INFORMÁTICA	1
MOTORISTA	1
TÉCNICO DE LABORATÓRIO	1
GERENTE DSP	1
GERENTE GTSFM	1
GERENTE GTB	1
PSIQUIATRA	1
AUXILIAR OPERACIONAL	1
TÉCNICO OPERACIONAL	1
FARMACÊUTICO	1
TOTAL SERVIDORES	266

ATENDIMENTOS DE SAÚDE 2011 – JUNHO/2012

QUANTIDADE	2011	jan/12	fev/12	mar/12	abr/12	mai/12	jun/12
MÉDICO	2.883	345	319	590	471	441	425
ENFERMEIRO	12.677	714	1.608	1.357	648	1.259	1.556
PSICÓLOGO	15.402	1645	1.370	1.498	1.248	1.591	1.278
ODONTÓLOGO	34.870	334	264	349	249	222	173
TERAPEUTA OCUPACIONAL	2.460	91	46	34	45	36	59
TÉCNICO DE ENFERMAGEM	88.299	15.426	9.588	15.448	9.943	13.043	17.195
SERVIÇO SOCIAL - DSP	650	65	67	98	83	59	71
TOTAL	157.241	18.620	13.262	19.374	12.687	16.651	20.757

Obs.: Soma de atendimento médico mensal - interno e extra-muro.

Obs.: Março houve aumento na estatística devido ao mutirão ocorrido no CRF.

PROCEDIMENTOS INTERNOS E EXTERNOS(*)

SAÚDE 2011 – JUNHO/2012

PROCEDIMENTOS	2011	jan/12	fev/12	mar/12	abr/12	mai/2012	Jun/12
EXTERNOS (*)	2.624	398	189	450	305	313	488
INTERNOS (*)	157.241	18.620	13.262	19.374	12.687	16.651	20.757
TOTAL	159.865	19.018	13.451	19.824	12.992	16.964	21.245

***Procedimentos Externos: saída de emergência, internação, consultas especializadas realizadas, procedimentos de todas as unidades prisionais.**

***Procedimentos Internos: atendimentos de todos os profissionais (médico, odontólogo, terapeuta ocupacional, assistente social da DSP, enfermeiro e técnico de enfermagem) de saúde de todas as unidades prisionais.**

ATENDIMENTOS POR PROGRAMA DE SAÚDE 2011 - JUNHO/2012

AÇÕES (ATENDIMENTOS)	2011	jan/12	fev/12	mar/12	abr/12	mai/12	Jun/12
MUTIRÃO	7.483	-	-	604	-	-	-
LABORATORIAL - TB		83	74	107	123	59	38
TUBERCULOSE - TB	388	48	53	54	61	73	49
SAÚDE MENTAL	643	111	108	104	100	106	108
DST, HIV, HEPATITE	346	86	38	32	44	46	43
HIPERTENSÃO - DIABETES	1.652	147	147	192	190	174	150
HANSENÍASE	109	23	18	10	15	12	13
OSTOMIZADOS	69	15	11	11	9	14	10
NECESSIDADES ESPECIAIS	59	12	9	9	8	8	5
TOTAL	10.749	525	458	1.123	550	492	416

ATIVIDADES DE ODONTOLOGIA 2011 – JUNHO/2012

ATENDIMENTO FAMILIAR		2011	jan/12	fev/12	mar/12	abr/12	mai/12	jun/12
1	Número de atendimentos	34.870	334	264	349	249	222	173
2	Exame clínico	6.489	258	209	261	174	151	173
3	Exame específico	0	0	0	0	0	5	2
4	Tartarectomias	2.667	21	46	110	97	34	8
5	Extrações	6.243	203	146	195	76	118	116
6	Obturações	Resina	293	0	0	0	0	0
		Amálgama	272	4	2	0	0	0
7	Suturas	4.206	67	41	67	28	59	32
8	Nº de anestésicos utilizados	8.380	400	307	358	123	218	301
9	Curativos	1.780	45	32	68	33	40	12
10	Remoções de suturas	1.324	43	30	47	22	33	25
11	Injetáveis	946	0	0	0	3	0	0
12	Medicamentos	2.270	333	256	243	0	206	305
Total Geral		69.740	1.708	1.333	1.698	805	1.086	1.147

ATIVIDADES DE PSICOLOGIA 2011 – JUNHO/2012

ATIVIDADES	2011	jan/12	fev/12	mar/12	abr/12	mai/12	Jun/12
Atendidos	Total	Total	Total	Total	Total	total	Total
Individual	11.572	1.313	1.179	1.313	1.145	1.347	1.350
Grupal	2.080	173	53	1	2	54	0
Atendimento Familiar	1.356	147	112	139	88	181	158
Funcionários	394	12	26	45	13	9	25
Total	15.402	1.645	1.370	1.498	1.248	1.591	1.533
Procedimentos	Total	Total	Total	Total	Total	Total	Total
Av.Inici/Triagem	4.529	557	505	606	544	654	620
Anamneses	881	76	65	115	90	53	98
Dinâm.Grupo	20	7	0	0	10	10	0
Teste Psicológico	23	0	0	0	0	92	15
Escut./Acons.Psic.	5.896	561	578	586	496	636	648
Estudo de Caso	507	86	47	52	75	70	28
Coleta de dados complem.	1.829	186	187	111	102	175	225
Palestra	23	2	2	2	3	2	0
Oficinas	41	4	2	0	0	0	0
Acomp.Psicoterapêutico	2.370	223	308	212	124	167	201
Acomp.consulta externa	190	0	12	0	0	20	28
Total	16.309	1.702	1.706	1.684	1.444	1.879	1.863

ATIVIDADES DE TERAPIA OCUPACIONAL 2011 – JUNHO/2012

Nº de Atendidos	2011	jan/12	fev/12	mar/12	abr/12	mai/12	Jun/12
Acompanhamento Individual	658	91	46	34	45	36	59
Acompanhamento e Encaminhamento a Educação	80	0	0		0	0	0
Atendimento em Grupo	50	128	120	165	49	0	280
Atendimento Individual	1.635	209	108	130	149	153	91
Atendimento Psiquiátrico	0	0	0	0	0	0	0
Atendimento em Reabilitação Físico-Funcional	0	0	0	0	0	0	0
Atendimento Familiar e/ou orientação familiar	37	30	28	15	34	3	3
Total	2.460	458	302	344	277	192	328
Nº de Procedimentos	2011	jan/12	fev/12	mar/12	abr/12	mai/12	Jun/12
Triagens	0						0
Avaliação Técnica	587	108	46	50	53	60	64
Grupo Terapêutico	88	1	8	5	3	15	17
Oficina Terapêutica	43	1	10	8	0	0	4
Atividades Culturais	36	3	1	2	2	2	3
Total	754	113	65	65	58	77	88

FONTE: SUSIPE/JUNHO 2012

ATIVIDADES DE MEDICINA 2011 – JUNHO/2012

	2011	jan/12	fev/12	mar/12	abr/12	mai/12	Jun/12
Consultas médicas internas	2.883	345	319	590	471	441	425
Consultas médicas externas	986	149	108	196	97	126	189
Total	3.869	494	427	786	568	567	614

ATIVIDADES DE ENFERMAGEM 2011 – JUNHO/2012

	2011	jan/12	fev/12	mar/12	abr/12	mai/12	Jun/12
Verificação de Sinais Vitais	8.997	1.124	722	1.176	799	1.061	1.334
Curativos	8.054	1.081	994	994	767	1.438	1.451
Auxilio de Pequenas Cirurgias	671	13	107	58	4	85	11
Nebulização	980	82	82	94	77	97	24
Retirada de Pontos	413	79	1.789	51	70	43	115
TOTAL	19.115	2.379	3.694	2.373	1.717	2.724	2.935

ATIVIDADES DE TÉCNICA DE ENFERMAGEM 2011 – JUNHO/2012

	2011	jan/12	fev/12	mar/12	abr/12	mai/12	Jun/12
1ª VEZ	12.213	3.513	1.955	3.471	1.051	3.685	4.954
RETORNO	85.336	11.913	7.633	11.977	8.892	9.358	12.241
TOTAL	97.549	15.426	9.588	15.448	9.943	13.043	17.195

ATIVIDADES DO SERVIÇO SOCIAL 2011 - JUNHO/2012

Atividade	2011	jun	Jan/jun
Atendimento à família do preso	31.790	2.903	18.517
Atendimento ao preso	18.504	3.707	15.203
Atendimento ao egresso	529	138	641
Emissão de documentos civis	1.588	174	1.184
Visita domiciliar	494	09	69
Acompanhamento em atividade laborativa		21	126



ASSISTÊNCIA RELIGIOSA

[Voltar ao menu](#)

ASSISTENCIA RELIGIOSA - JUNHO/2012

Unidade Prisional	Grupos Religiosos	Voluntários
CRPP I	7	87
CRPP II	8	73
CRPP III	4	19
CAHF	6	80
HCTP	2	8
CRECAN	6	62
CTM I	3	10
PEM I	7	57
PEM II	5	27
PEM III	4	32
CTM II	4	34
CTCREM	2	4
CTMARAMB	2	14
CTSB	3	16
CTCN	1	6
CPPB	1	9
CDPI	3	17
CRF	11	105
CRC	6	44
CA	1	16
CRCAST	2	5
CRMOSQ	1	2



MUTIRÃO CARCERÁRIO

[Voltar ao menu](#)

QUADRO DEMOSNTRATIVO DO MUTIRÃO CARCERÁRIO DA 1ª VEP OCORRIDO NA RMB PERÍODO DE 13/04 A 28/06/2012

NUMERO DE PEDIDOS DEFERIDOS	
EXTINÇÃO DE PENA	58
LIVRAMENTO CONDICIONAL	426
PRISÃO DOMICILIAR	23
PROGRESSÃO DE REGIME	114
REMIÇÃO DE PENA	43
RESTABELECIMENTO DE REGIME	54
SAÍDA TEMPORÁRIA	88
DESINTERNAMENTO	04
TOTAL	810



ESCOLA PENITENCIÁRIA

[Voltar ao menu](#)

RELATÓRIO DE ATIVIDADES DA ESCOLA DE ADMINISTRAÇÃO PENITENCIÁRIA – JUNHO/2012 (1)

CURSOS	PERÍODO	QTD	PÚBLICO ALVO
Direção Defensiva e Primeiros Socorros (3ª turma) - Belém	18 a 22/06/12	24	Motoristas da Sede da susipe e região metropolitana
Legislação Aplicada, Prevenção e Cuidados em Saúde no Cárcere (1ª turma) - Marituba	18 a 22/06/12	36	Auxiliares e técnicos de enfermagem, assim como enfermeiros lotados em unidades de Belém e Área Metropolitana
Instrumentos e Técnicas Psicológicas - Marituba	19 a 21/06/12	48	Psicólogos do Sistema Penitenciário do Estado do Pará
Aperfeiçoamento dos Servidores Penitenciários do município de Tomé-Açu	18 a 23/06	31	Servidores em geral das Unidade Prisional de Tomé-Açu

RELATÓRIO DE ATIVIDADES DA ESCOLA DE ADMINISTRAÇÃO PENITENCIÁRIA – JUNHO/2012 (2)

CURSOS	PERÍODO	QTD	PÚBLICO ALVO
Curso de Informática Avançada - Marituba	18 a 22/06/12	08	Servidores penitenciários em geral
Treinamento em Vídeo Audiência - Belém	22/06/12	07	Servidores da Susipe lotados nas Unidades Prisionais onde existem equipamentos de vídeo-audiência
Servidores capacitados por meio de cursos ofertados pela Escola de Governo do Pará - Belém	Durante todo o mês de junho	20	Servidores em geral
Capacitação da Ferramenta Brainstorming - Belém	21/06/12	17	Diretores de Unidades Prisionais
TOTAL DE SERVIDORES CAPACITADOS			196



ATENDIMENTO AO SERVIDOR

[Voltar ao menu](#)

DEMONSTRATIVO DAS AÇÕES AO SERVIDOR - JANEIRO a JUNHO/2012

AÇÃO	UNIDADE		Nº de SERVIDORES ATENDIDOS						TOTAL POR SERVIÇO	TOTAL GERAL
			JANEIRO	FEVEREIRO	MARÇO	ABRIL	MAIO	JUNHO		
Atendimento com Serviço Social (consultório)	SEDE		73	23	11	7	6	4	124	554
Atendimento com Psicólogo (consultório)			67	38	34	13	61	30	243	
Atendimento com Nutricionista (consultório)			15	0	7	5	7	7	41	
Atendimento com Clínico Geral (consultório)			10	4	2	Férias	2	10	28	
Verificação Pressão arterial			30	13	28	12	19	16	118	
"CUIDANDO DA SAÚDE DO SERVIDOR"	CRR BRAGANÇA	Atendimento Psicossocial	0	0	58	0	0	0	112	709
		Atendimento Nutricional	0	0	54	0	0	0		
	CRR SALINAS	Atendimento Psicossocial	0	0	34	0	0	0	66	
		Atendimento Nutricional	0	0	32	0	0	0		
	CRR TOMÉ-AÇU	Atendimento Psicossocial	0	0	40	0	0	0	75	
		Atendimento Nutricional	0	0	35	0	0	0		
	CRR TUCURUÍ	Atendimento Psicossocial	0	0	0	42	0	0	88	
		Atendimento Nutricional	0	0	0	46	0	0		
	CRR MARABÁ	Atendimento Psicossocial	0	0	0	32	0	0	57	
		Atendimento Nutricional	0	0	0	25	0	0		
	CAHF	Atendimento Psicossocial	0	0	0	25	0	0	54	
	MARIANO ANTUNES	Atendimento Nutricional	0	0	0	29	0	0	54	
	CT MARAMBAIA	Atendimento Psicossocial	0	0	0	0	42	0	80	
		Atendimento Nutricional	0	0	0	0	38	0		
	CT SÃO BRÁS	Atendimento Psicossocial	0	0	0	0	39	0	77	
		Atendimento Nutricional	0	0	0	0	38	0		
	CDPI	Atendimento Psicossocial	0	0	0	0	27	0	100	
		Atendimento Nutricional	0	0	0	0	38	0		
TOTAL			195	78	335	236	317	67	1228	



INVESTIMENTOS NO SISTEMA PENITENCIÁRIO PARAENSE

Voltar ao menu

GERAÇÃO DE VAGAS EM 2011/2012

UNIDADE	INVESTIMENTO	REGIME	CAPACIDADE	SITUAÇÃO
Construção de Centro de Recuperação de Breves	R\$ 2.914.352,82	Fechado	128	Em andamento
Construção de Centro de Recuperação de São Félix	R\$ 2.922.212,25	Fechado	128	Em andamento
Construção de CRF de Santarém	R\$ 2.589.071,58	Fechado	86	Em andamento
Construção de CRF de Marabá	R\$ 2.635.387,76	Fechado	86	Em andamento
Construção de Central de Triagem II – Masculina – Sta. Izabel	R\$ 3.354.298,17	Provisório	292	Em andamento
Construção de Central de Triagem III - Masculina– Sta. Izabel	R\$ 3.584.188,12	Provisório	316	Em andamento
Construção de Cadeia Pública – Masculina - Marabá	R\$ 3.286.308,02	Provisório	292	Em andamento
Construção de Cadeia Pública – Masculina - Santarém	R\$ 3.445.484,18	Provisório	316	Em andamento
Construção de 02 Alojamentos na C.A.H.F – Sta. Izabel	R\$ 5.000.000,00	Semiaberto	320	Em conclusão
Construção de Cadeia Pública – Masculina – Tomé-Açu	R\$ 3.600.000,00	Provisório	306	Em andamento
Construção de Cadeia Pública – Masculina - Parauapebas	R\$ 5.015.366,23	Provisório	306	Concorrência nº 14/2012 publicada em 5/6/2012. Abertura de propostas para 5/7/2012
Construção de 01 Alojamento - C.A.H.F	R\$ 492.378,58	Semiaberto	55	Obra concluída
TOTAL de Investimentos e vagas já contratadas no período de 2011/2012	R\$ 38.839.047,71		2.631	
TESOURO DO ESTADO (TE) R\$ 27.778.023,30 / CONTRAPARTIDA DO ESTADO R\$ 5.219.522,70 / TOTAL TESOURO DO ESTADO (TE) R\$ 32.997.546,00				
RECURSOS FEDERAIS R\$ 11.061.024,41				



ATIVIDADES CORREICIONAIS

[Voltar ao menu](#)

CORREIÇÕES REALIZADAS 2011 – JUNHO/2012

	2011	JUNHO/2012
PROCEDIMENTOS INSTAURADOS	11	04
RELATÓRIOS CONCLUSIVOS	4	15
INTIMAÇÕES EXPEDIDAS	64	73
DEPOIMENTOS NA CGP E CASAS PENAIS	89	84
ATENDIMENTOS A FAMILIARES	04	06
PALESTRAS	02	02
VIAGENS ÀS UNIDADES PRISIONAIS DO INTERIOR	01	01



SIMÃO ROBSON DE OLIVEIRA JATENE

Governador

HELENILSON PONTES

Vice-Governador do Estado do Pará

LUIZ FERNANDES ROCHA

Secretario de Estado de Segurança Pública e Defesa Social

ANDRÉ LUIZ DE ALMEIDA E CUNHA

Superintendente do Sistema Penitenciário do Estado do Pará