



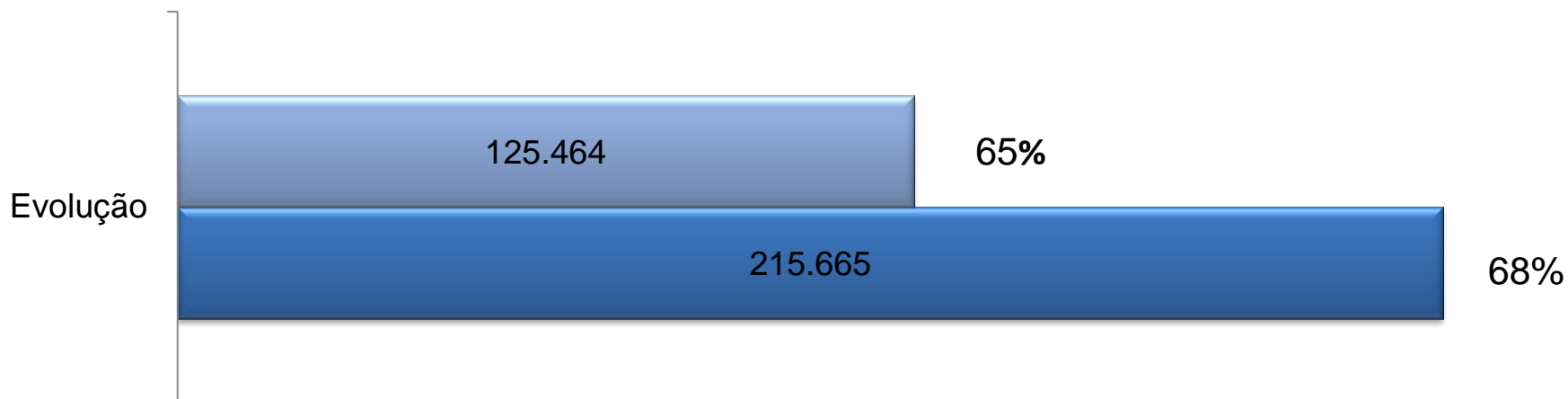
SUSIPE EM NÚMEROS
JUN 2013

EVOLUÇÃO DA POPULAÇÃO CARCERÁRIA (BRASIL E PARÁ)



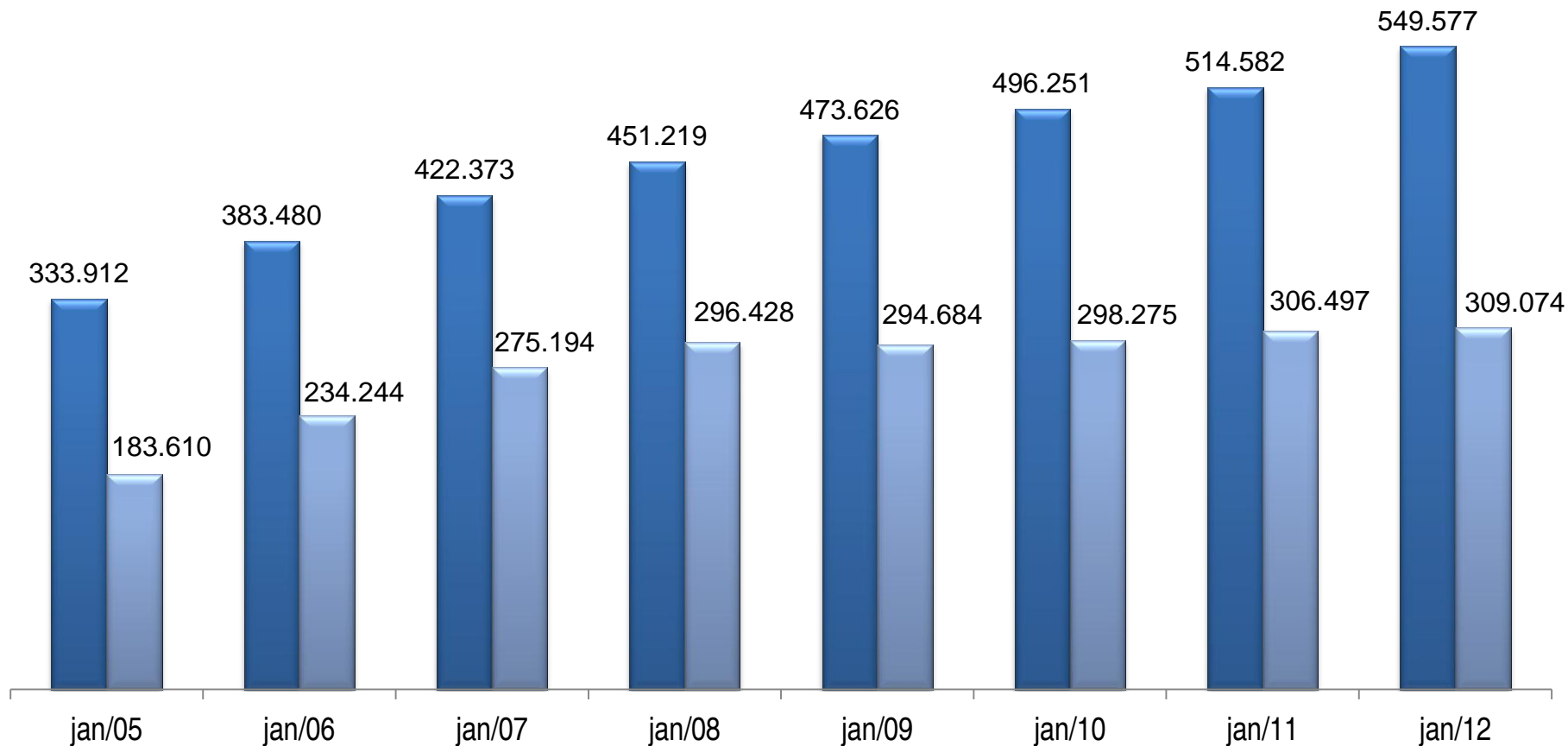
EVOLUÇÃO DA POPULAÇÃO CARCERÁRIA BRASILEIRA X VAGAS: DEZEMBRO DE 2005 À DEZEMBRO DE 2012

- Diferença nº de vagas de jun/2012 e dez/2012
- Diferença população carcerária jun/2012 e dez/2005



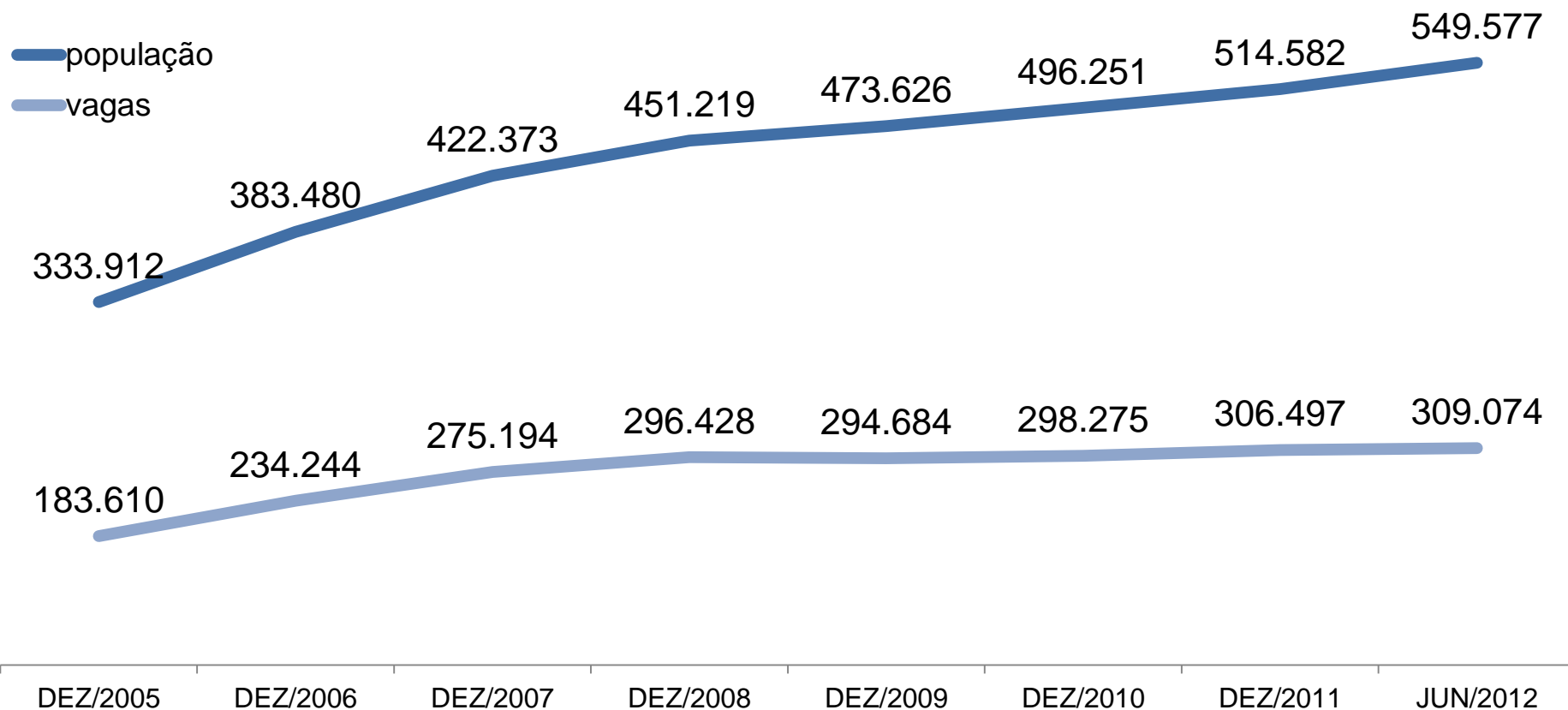
EVOLUÇÃO DA POPULAÇÃO CARCERÁRIA BRASILEIRA EM RELAÇÃO POR NÚMEROS DE VAGAS: 2005 E 2012

■ População ■ Vagas



FONTE:DEPEN/2012

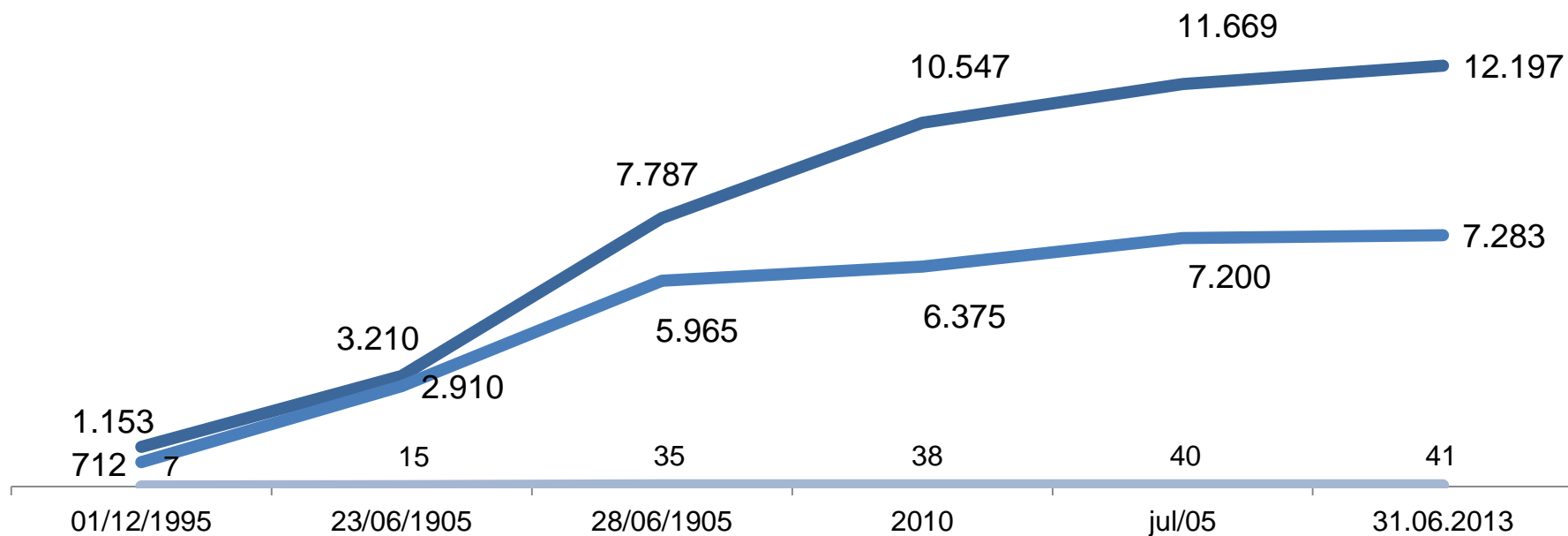
EVOLUÇÃO DA POPULAÇÃO CARACERÁRIA BRASILEIRA: RELAÇÃO PRESOS X VAGAS



FONTE:DEPEN/2012

EVOLUÇÃO DA POPULAÇÃO CARCERÁRIA PARAENSE: RELAÇÃO POPULAÇÃO / CAPACIDADE / UNIDADES

POPULAÇÃO CARCERÁRIA
CAPACIDADE
UNIDADES PENAIS



FONTE: SUSIPE/JUNHO 2013

O PARÁ OCUPA AS SEGUINTE POSIÇÕES EM RELAÇÃO AS DEMAIS UF'S:

É o 13º em população;

O 12º em população carcerária absoluta;

O 21º em população carcerária relativa (nº de presos/ 100 mil hab.);

O crescimento da população carcerária acumulativa no sexto mês de 2013 é de 3,31%;

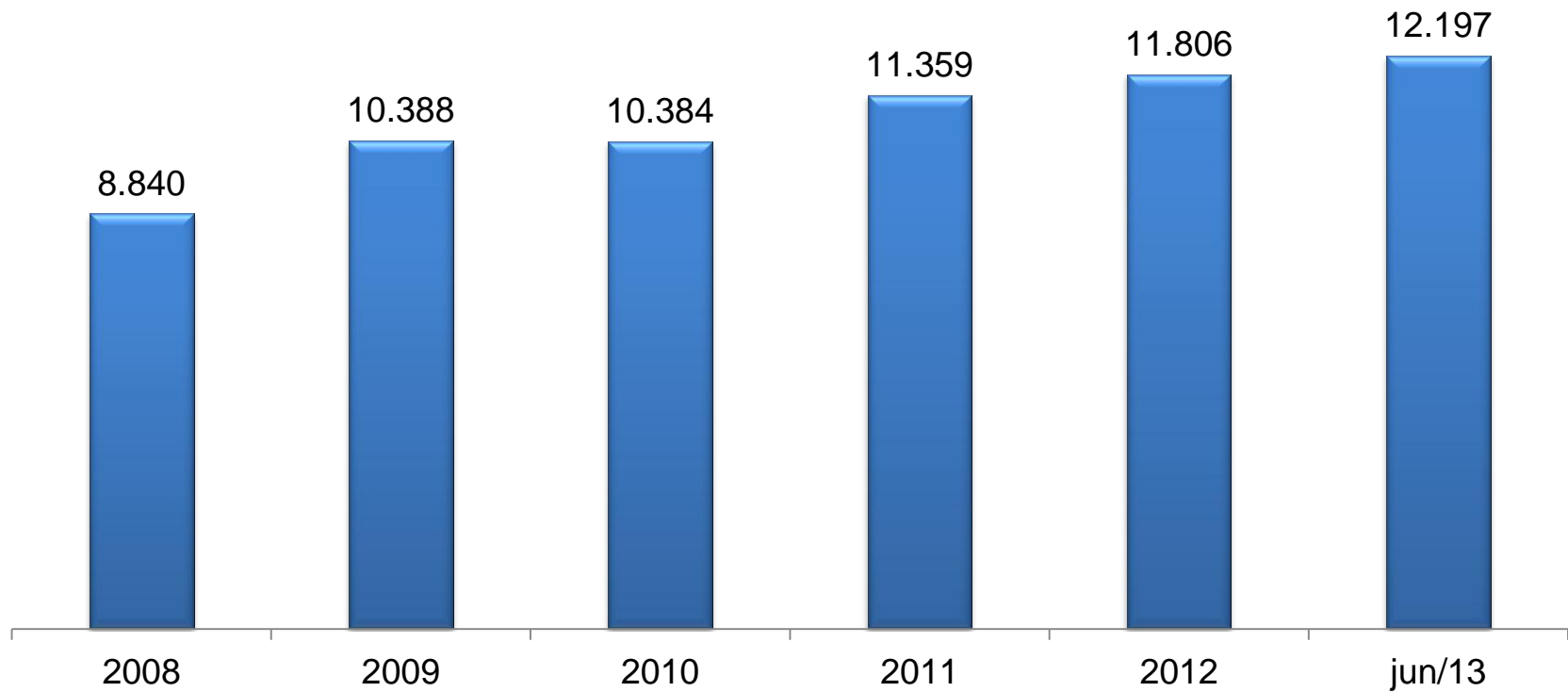
10 novas unidades já estão em construção e irão gerar mais de 2.638 novas vagas. A estimativa é que até o final de 2014 mais de 3.000 novas vagas sejam criadas;

O crescimento da população carcerária nacional está oscilando entre 6 e 7% ao ano;

A taxa média de crescimento anual é de 6,81%.

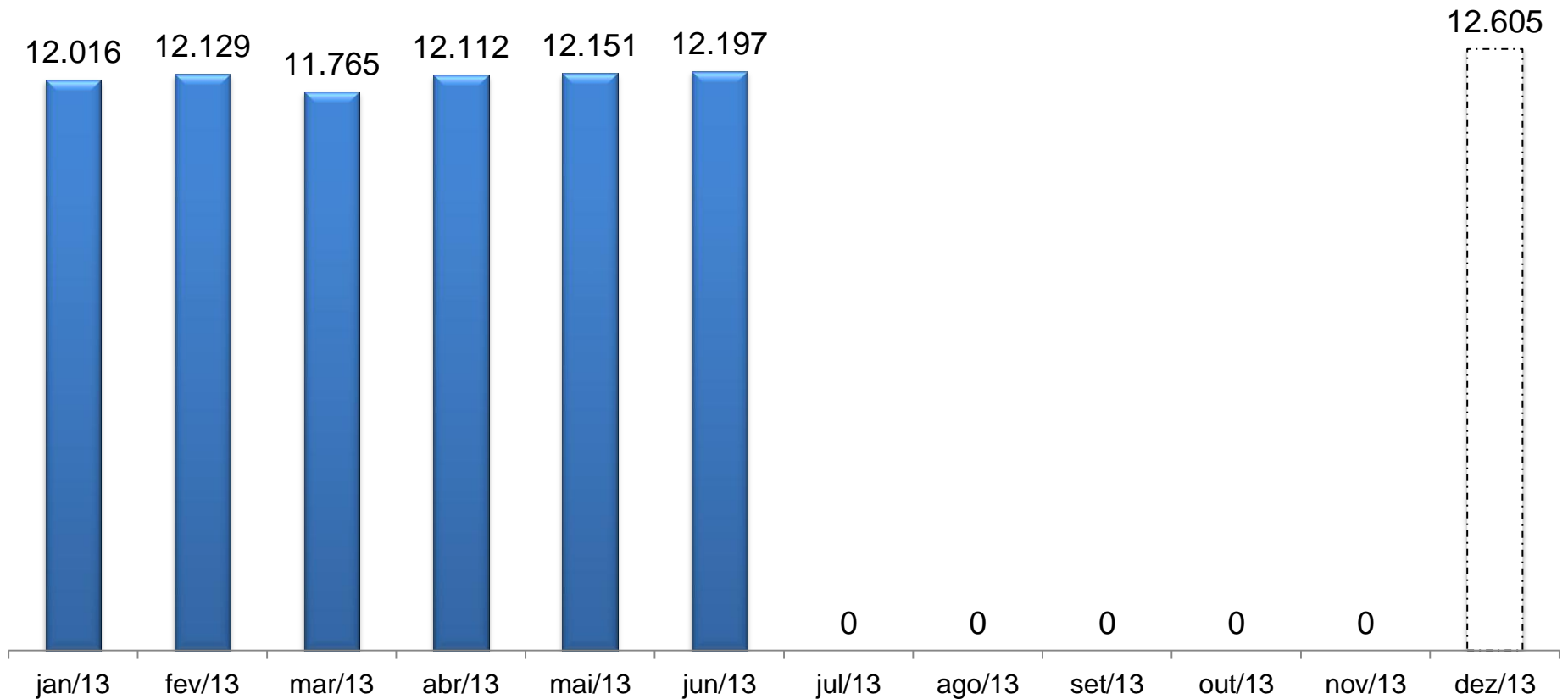
*Uf's – Unidades federativas

POPULAÇÃO CARCERÁRIA TOTAL SUSIPE + POLÍCIA CIVIL PERÍODO DE 2008 À JUNHO 2013



FONTE: SUSIPE/JUNHO 2013

EVOLUÇÃO E PROJEÇÃO DA POPULAÇÃO CARCERÁRIA TOTAL (SUSIPE + POLÍCIA CIVIL)



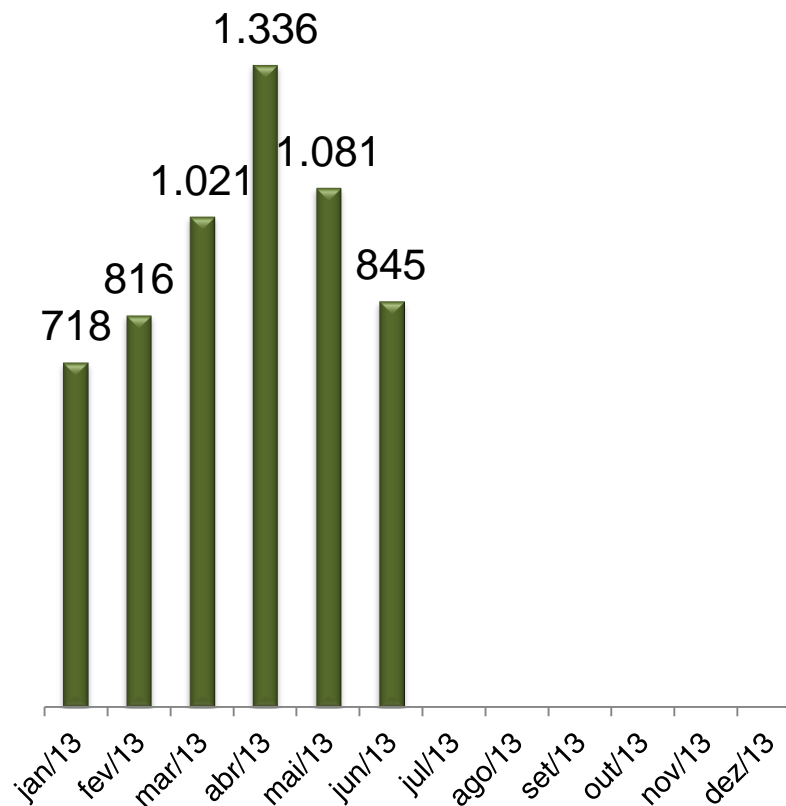
A população carcerária de DEZ/2013 foi projetada com base na taxa média de crescimento mensurada nos últimos 12 meses de 2012 que foi de 0,55%

DISTRIBUIÇÃO E MOVIMENTAÇÃO DA POPULAÇÃO CARCERÁRIA PARAENSE



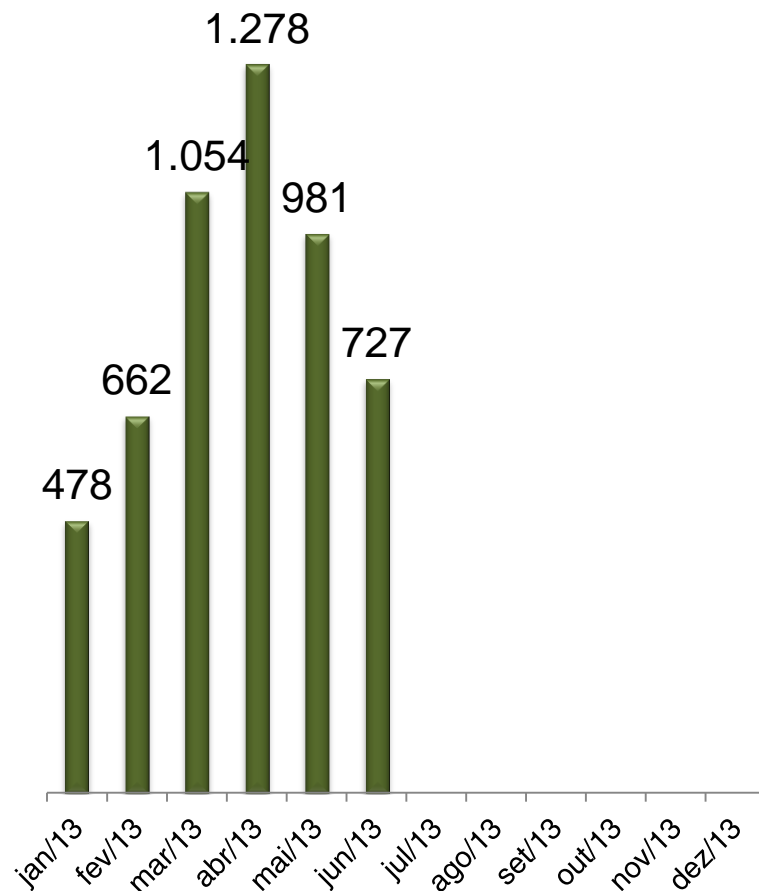
ENTRADA E SAÍDA DE PRESOS

5.817 = Quantidade de presos que ingressaram na Susipe.



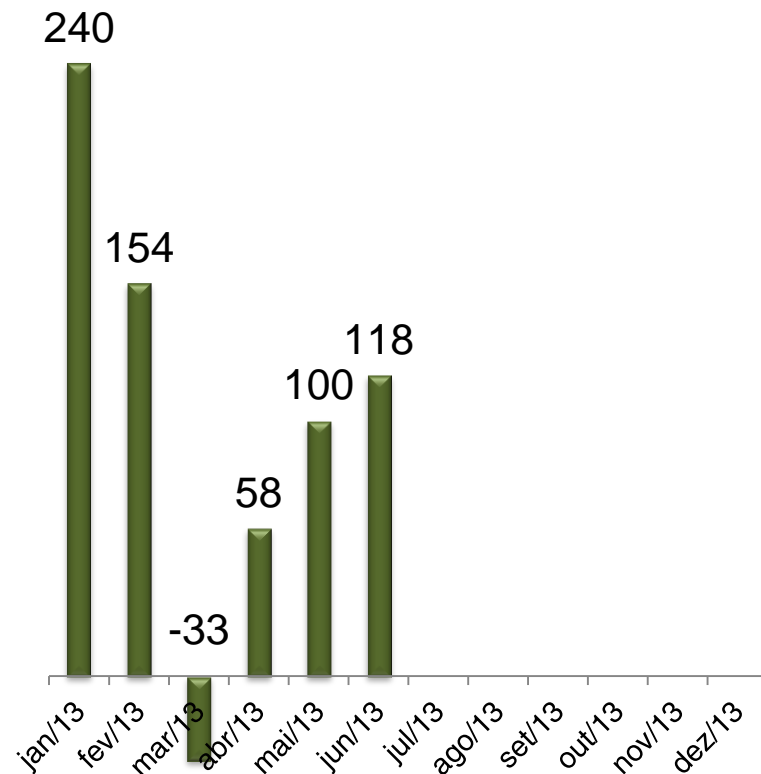
ENTRADA E SAÍDA DE PRESOS

5.180 = Quantidade de presos que saíram da Susipe.

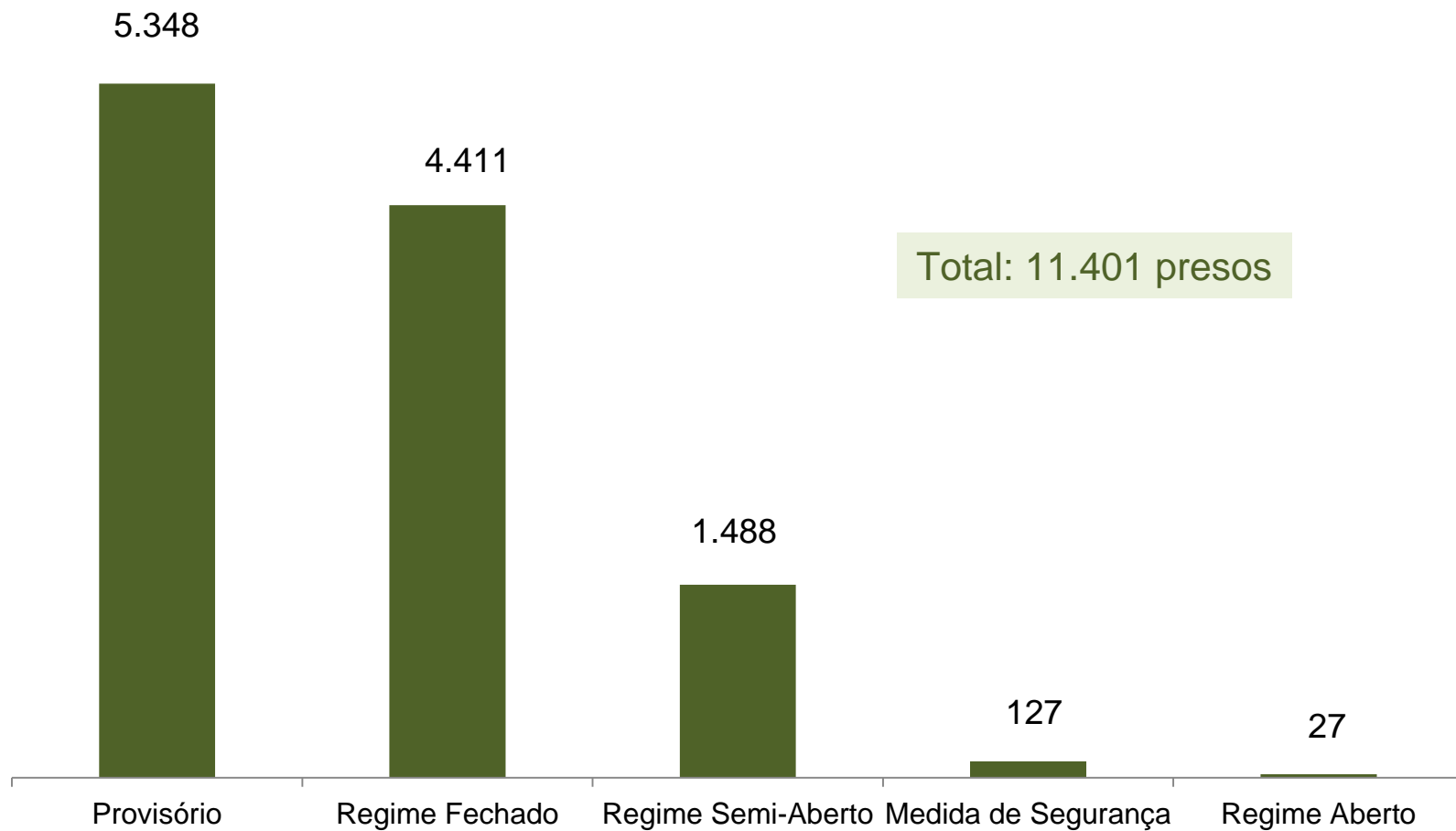


ENTRADA E SAÍDA DE PRESOS

637 = Salde de presos
que permaneceram na
Susipe.

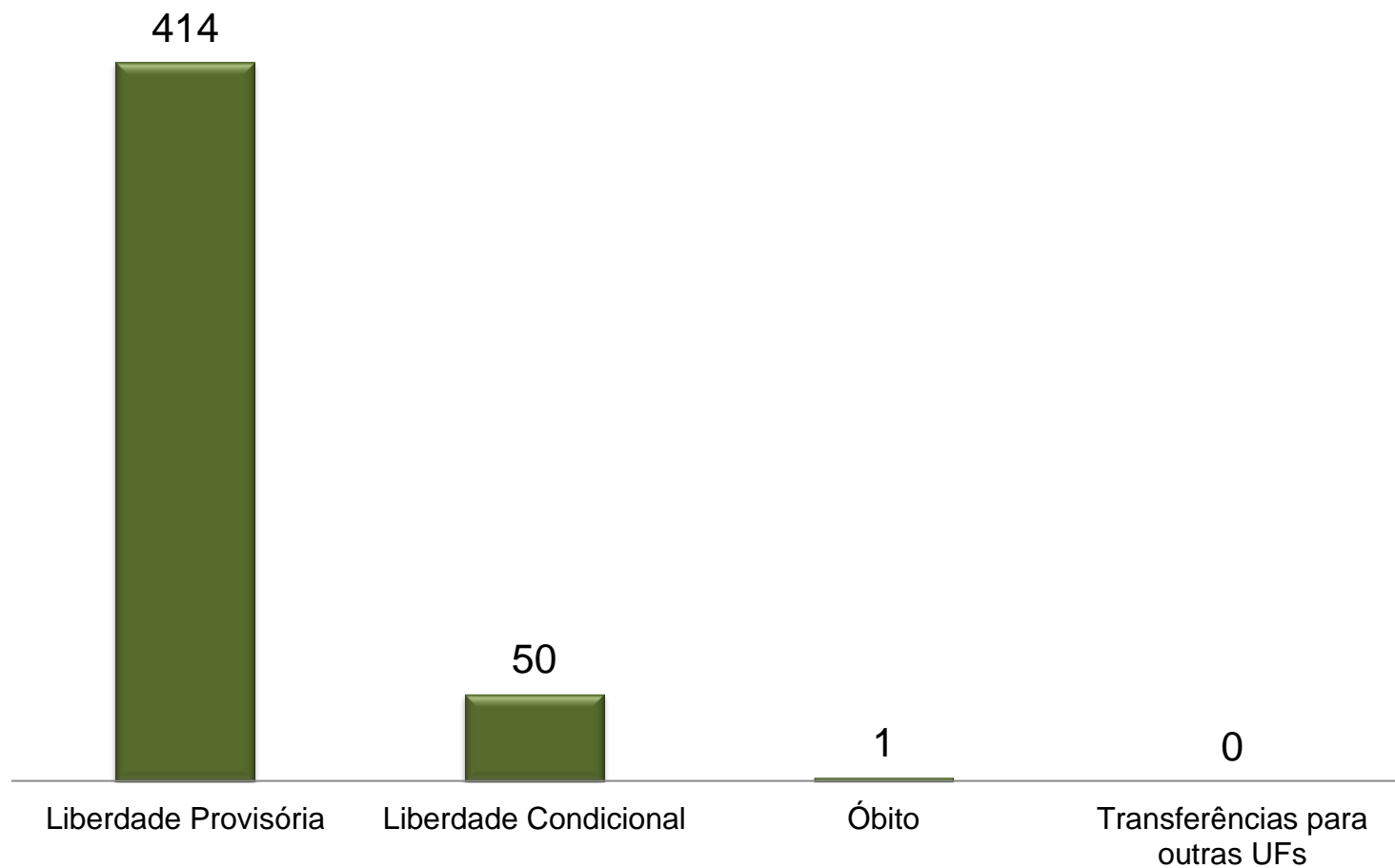


POPULAÇÃO CARCERÁRIA CUSTODIADA SOMENTE PELA SUSIPE



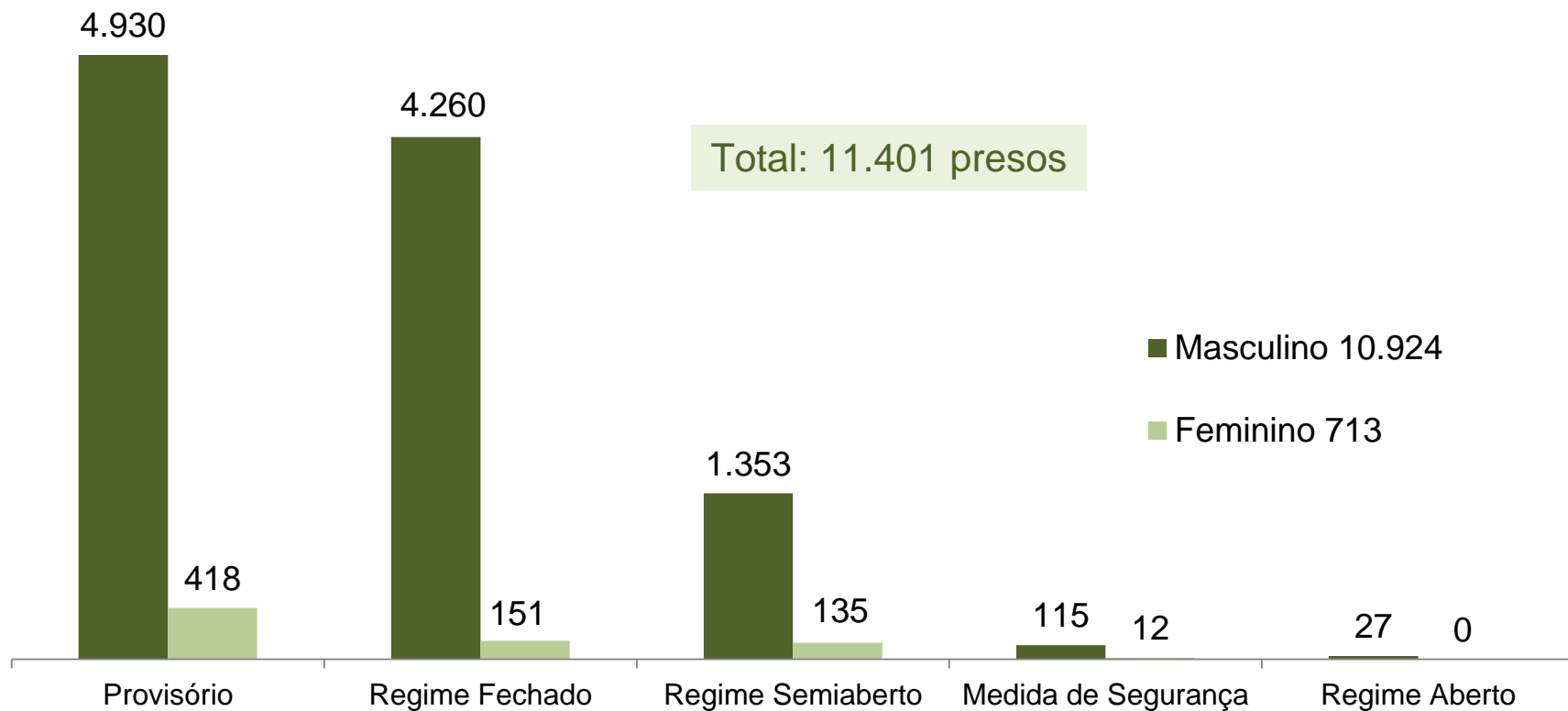
FONTE: SUSIPE/JUNHO 2013

EVENTOS QUE GERARAM SAÍDAS DO SISTEMA PENITENCIÁRIO



FONTE: SUSIPE/JUNHO 2013

POPULAÇÃO CARCERÁRIA POR SEXO CUSTODIADA SOMENTE PELA SUSIPE



FONTE: SUSIPE/JUNHO 2013

ESTRUTURA DE CUSTÓDIA DO SISTEMA PENITENCIÁRIO PARAENSE



UNIDADES PRISIONAIS POR REGIÕES DE INTEGRAÇÃO 2013



VAGAS

Vagas		Existente	Ocupada	Déficit
RMB	Masculina	4.473	6.055	-1.582
	Feminina	510	587	-77
Interior	Masculina	2.232	5.426	-3.134
	Feminina	68	129	-61
Total	Masculina	6.705	11.481	-4.741
	Feminina	578	716	-157
Total geral		7.283	12.197	-4.914

FONTE: SUSIPE/JUNHO 2013

UNIDADES PRISIONAIS POR REGIÕES DE INTEGRAÇÃO

1ª Região: Metropolitana	
Município	Unidade Prisional
Belém	Casa do Albergado - CA
	Central de Triagem da Cremação - CTCREMA
	Central de Triagem de São Brás – CTSB
	Central de Triagem de Marambaia – CTMAB
	Centro de Detenção Provisória de Icoaraci – CDPI
	Centro de Recuperação do Coqueiro – CRC
	Centro de Progressão Penitenciária de Belém – CPPB
Ananindeua	Centro de Recuperação de Mosqueiro – CRMO
	Central de Triagem da Cidade Nova – CTCN
	Central de Triagem Metropolitana II - CTM II
Marituba	Centro de Reeducação Feminino – CRF
	Presídio Estadual Metropolitano I - PEM I
	Presídio Estadual Metropolitano II - PEM II
Marituba	Presídio Estadual Metropolitano III - PEM III
	Total: 14 Unidades Prisionais

FONTE: SUSIPE/JUNHO 2013

UNIDADES PRISIONAIS POR REGIÕES DE INTEGRAÇÃO

2ª Região: Guamá	
Município	Unidade Prisional
Castanhal	Centro de Recuperação Regional de Castanhal – CRRCA
Santa Izabel do Pará	Central de Triagem Metropolitana I - CTM I
	Centro de Recuperação Penitenciário do Pará I - CRPP I
	Centro de Recuperação Penitenciário do Pará II - CRPP II
	Centro de Recuperação Penitenciária do Pará III - CRPP III
	Colônia Penal Agrícola de Santa Izabel - CPASI
	Centro de Recuperação Especial <i>Cel. Anastácio das Neves</i> – CRECAN
	Hospital de Custódia e Tratamento Psiquiátrico – HCTP
Total: 08 Unidades Prisionais	

UNIDADES PRISIONAIS POR REGIÕES DE INTEGRAÇÃO

3ª Região: Rio Caeté	
Município	Unidade Prisional
Bragança	Centro de Recuperação Regional de Bragança - CRRB
Capanema	Centro de Recuperação Regional de Capanema - CRRCAP
Salinópolis	Centro de Recuperação Regional de Salinópolis - CRRSAL
Total: 03 Unidades Prisionais	

4ª Região: Araguaia	
Município	Unidade Prisional
Redenção	Centro de Recuperação Regional de Redenção - CRRR
Total: 01 Unidade Prisional	

UNIDADES PRISIONAIS POR REGIÕES DE INTEGRAÇÃO

5ª Região: Carajás	
Município	Unidade Prisional
Marabá	Centro de Recuperação Agrícola <i>Mariano Antunes</i> - CRAMA
	Central de Recuperação Regional de Marabá – CRRM
Parauapebas	Carceragem da Delegacia de Polícia de Parauapebas - CDPP
Total: 03 Unidades Prisionais	

6ª Região: Tocantins	
Município	Unidade Prisional
Abaetetuba	Centro de Recuperação Regional de Abaetetuba - CRRAB
Abaetetuba	Centro de Triagem de Abaetetuba - CTAB
Cametá	Centro de Recuperação Regional de Cametá - CRRCAM
Mocajuba	Centro de Recuperação Regional de Mocajuba - CRRMOC
Total: 04 Unidades Prisionais	

UNIDADES PRISIONAIS POR REGIÕES DE INTEGRAÇÃO

7ª Região: Baixo Amazonas	
Município	Unidade Prisional
Santarém	Centro de Recuperação <i>Silvio Hall de Moura</i> - CRASHM
	Central de Triagem de Santarém - CTS
Total: 02 Unidades Prisionais	

8ª Região: Lago de Tucuruí	
Município	Unidade Prisional
Tucuruí	Centro de Recuperação Regional de Tucuruí - CRRT
Total: 01 Unidade Prisional	

UNIDADES PRISIONAIS POR REGIÕES DE INTEGRAÇÃO

9ª Região: Rio Capim	
Município	Unidade Prisional
Paragominas	Centro de Recuperação Regional de Paragominas - CRRPA
Tomé-Açu	Centro de Recuperação Regional de Tomé-Açu - CRRTA
Total: 02 Unidades Prisionais	

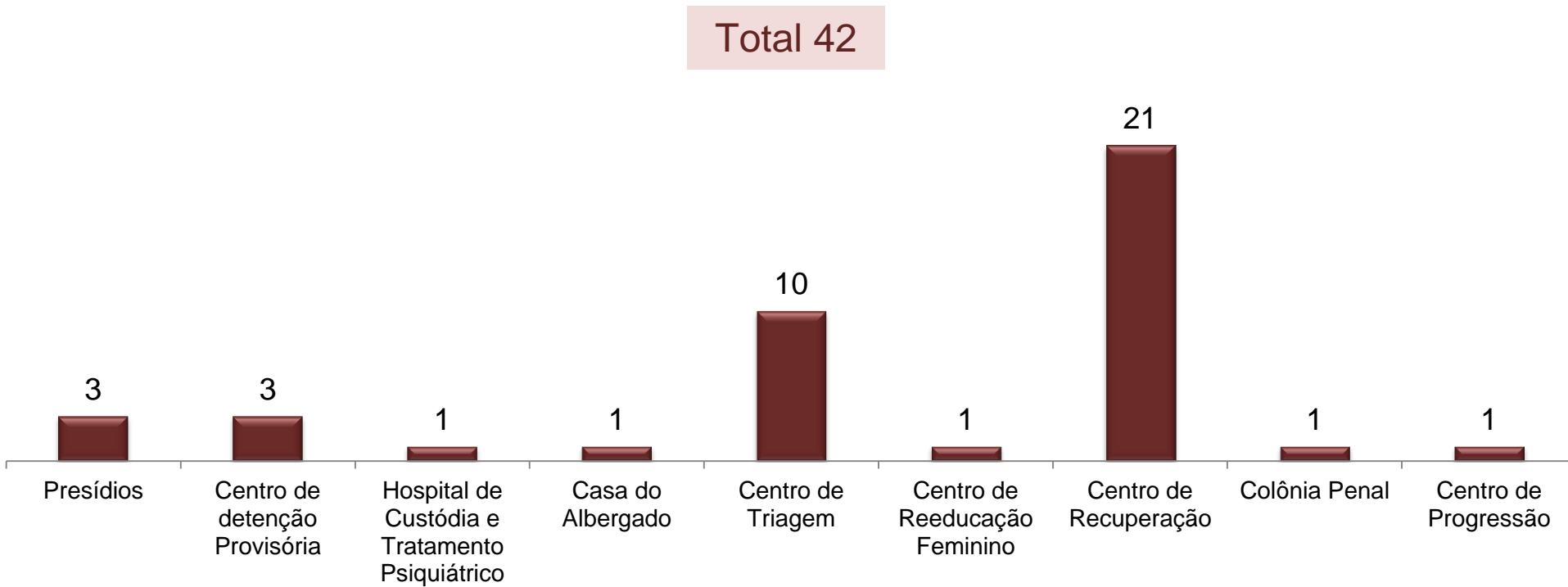
10ª Região: Xingu	
Município	Unidade Prisional
Altamira	Centro de Recuperação Regional de Altamira - CRRALT
	Central de Triagem de Altamira - CTALT
Total: 02 Unidades Prisionais	

UNIDADES PRISIONAIS POR REGIÕES DE INTEGRAÇÃO

11ª Região: Marajó	
Município	Unidade Prisional
Breves	Centro de Recuperação Regional de Breves- CRRB
Total: 01 Unidade Prisional	

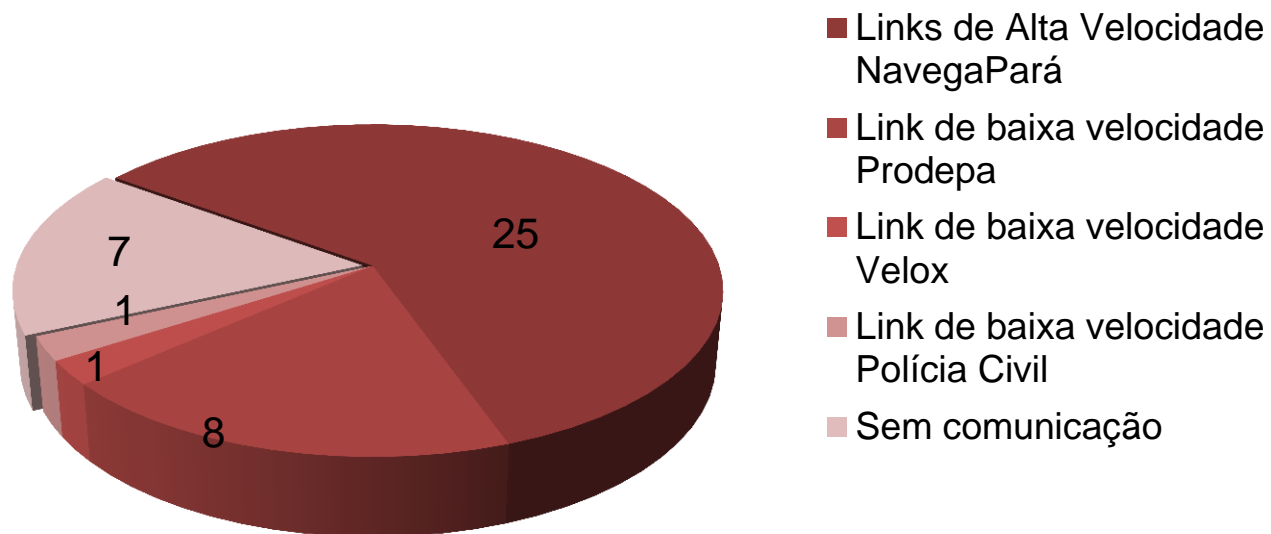
12ª Região: Tapajós	
Município	Unidade Prisional
Itaituba	Centro de Recuperação Regional de Itaituba - CRRRI
Total: 01 Unidade Prisional	

ESTABELECIMENTOS PENITENCIÁRIOS



FONTE: SUSIPE/JUNHO 2013

COMUNICAÇÃO DE DADOS NAS UPs DA SUSIPE



*UP's – Unidades Prisionais

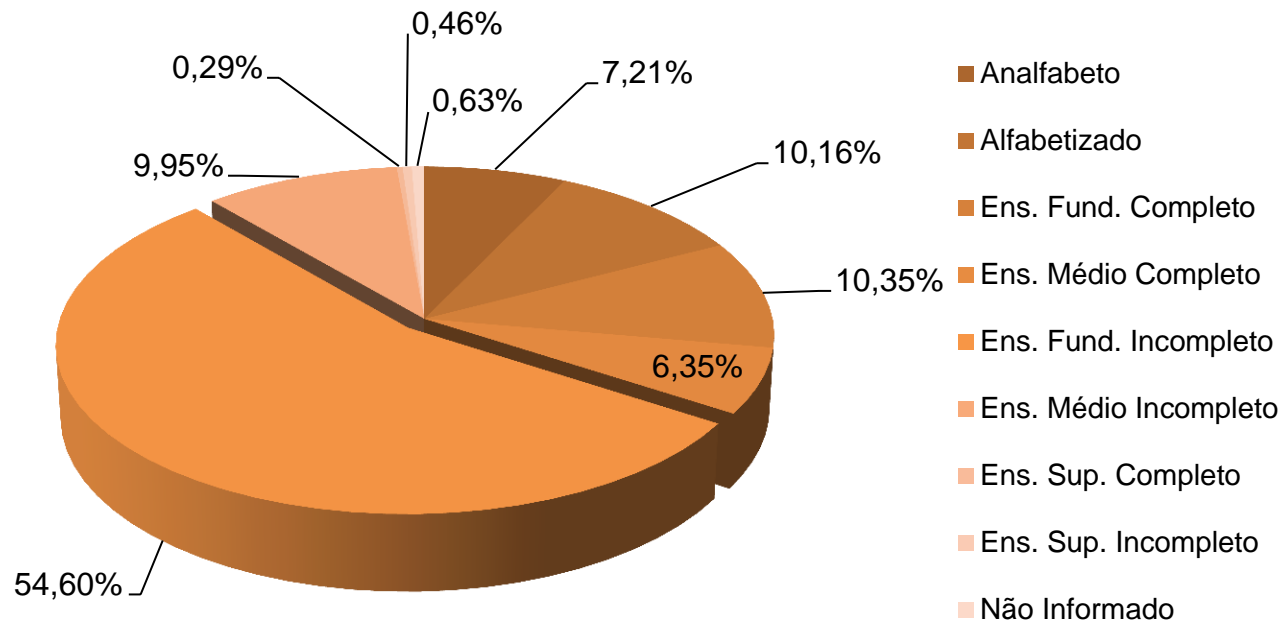
PERFIL DA POPULAÇÃO CARCERÁRIA



Os dados a seguir referem-se à população carcerária custodiada somente pela SUSIPE.

ESCOLARIDADE (%)

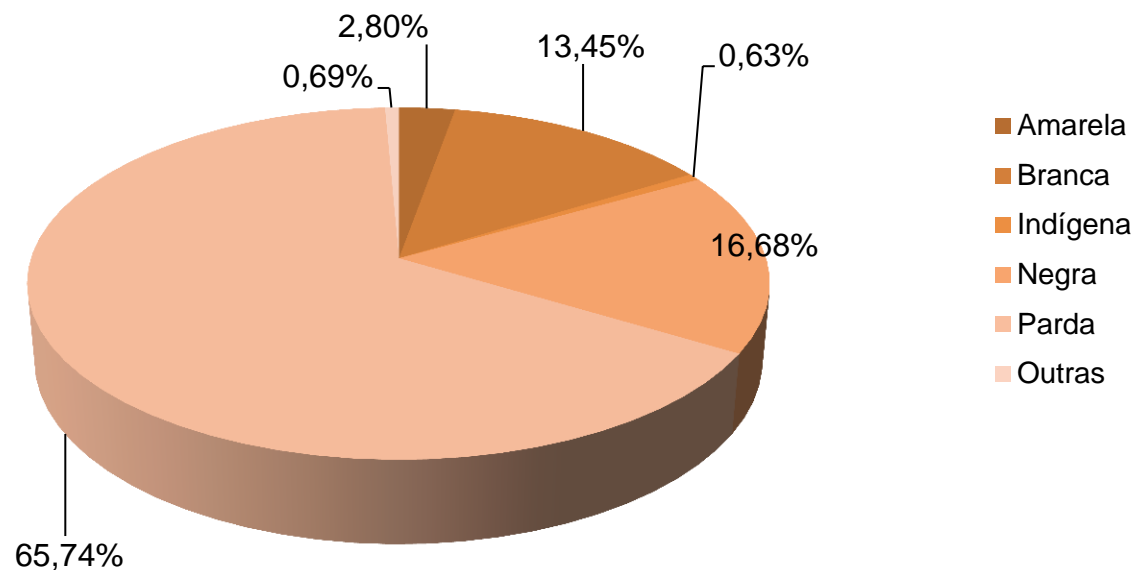
Escolaridade	Qtd.
Analfabeto	822
Alfabetizado	1.158
Ens. Fund. Completo	1.180
Ens. Médio Completo	724
Ens. Fund. Incompleto	6.225
Ens. Médio Incompleto	1.134
Ens. Sup. Completo	33
Ens. Sup. Incompleto	53
Não Informado	72
Total	11.401



FONTE: SUSIPE/JUNHO 2013

ETNIA (%) (Segundo parâmetros do IBGE)

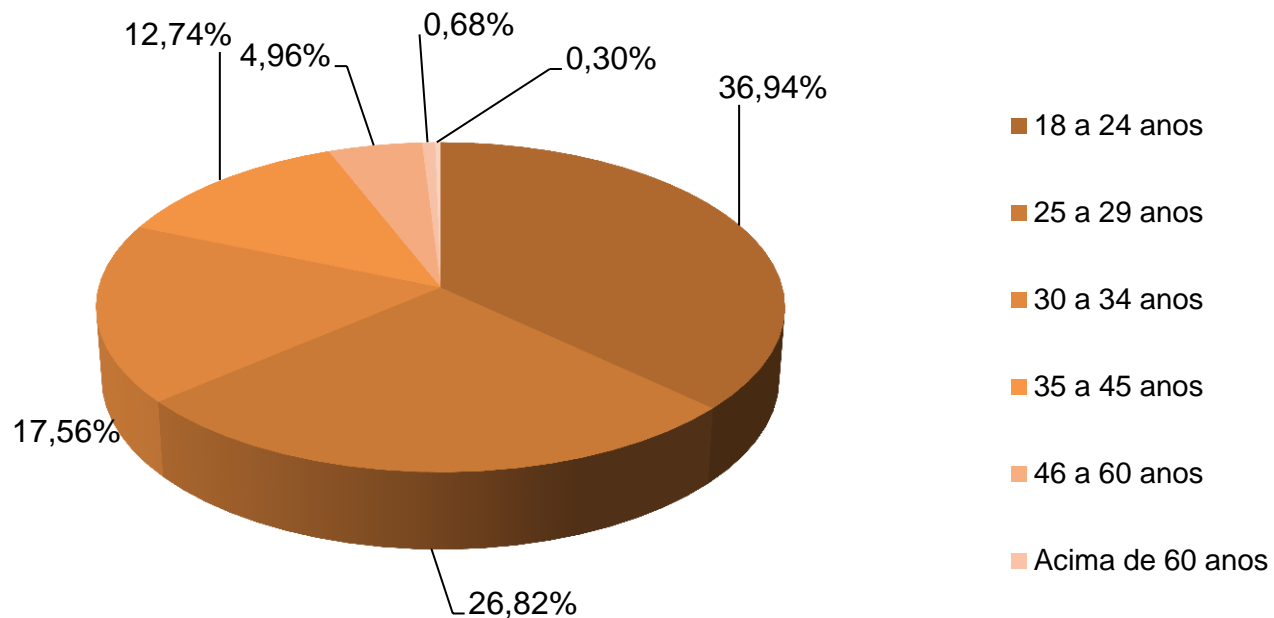
Etnia	Qtd.
Amarela	319
Branca	1.534
Indígena	72
Negra	1.902
Parda	7.495
Outras	79
Total	11.401



FONTE: SUSIPE/JUNHO 2013

FAIXA ETÁRIA (%)


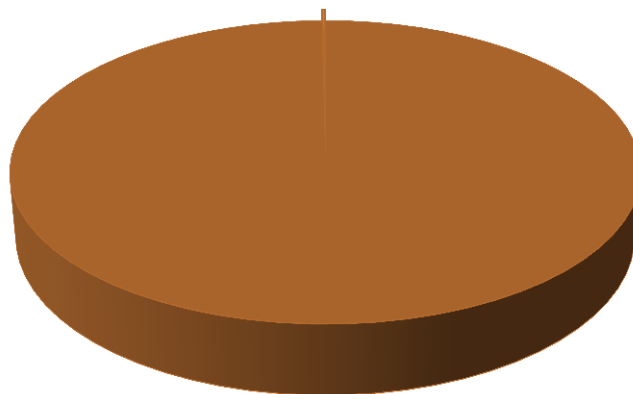
Faixa Etária	Qtd.
18 a 24 anos	4.212
25 a 29 anos	3.058
30 a 34 anos	2.002
35 a 45 anos	1.452
46 a 60 anos	565
Acima de 60 anos	78
Não informado	34
Total	11.401



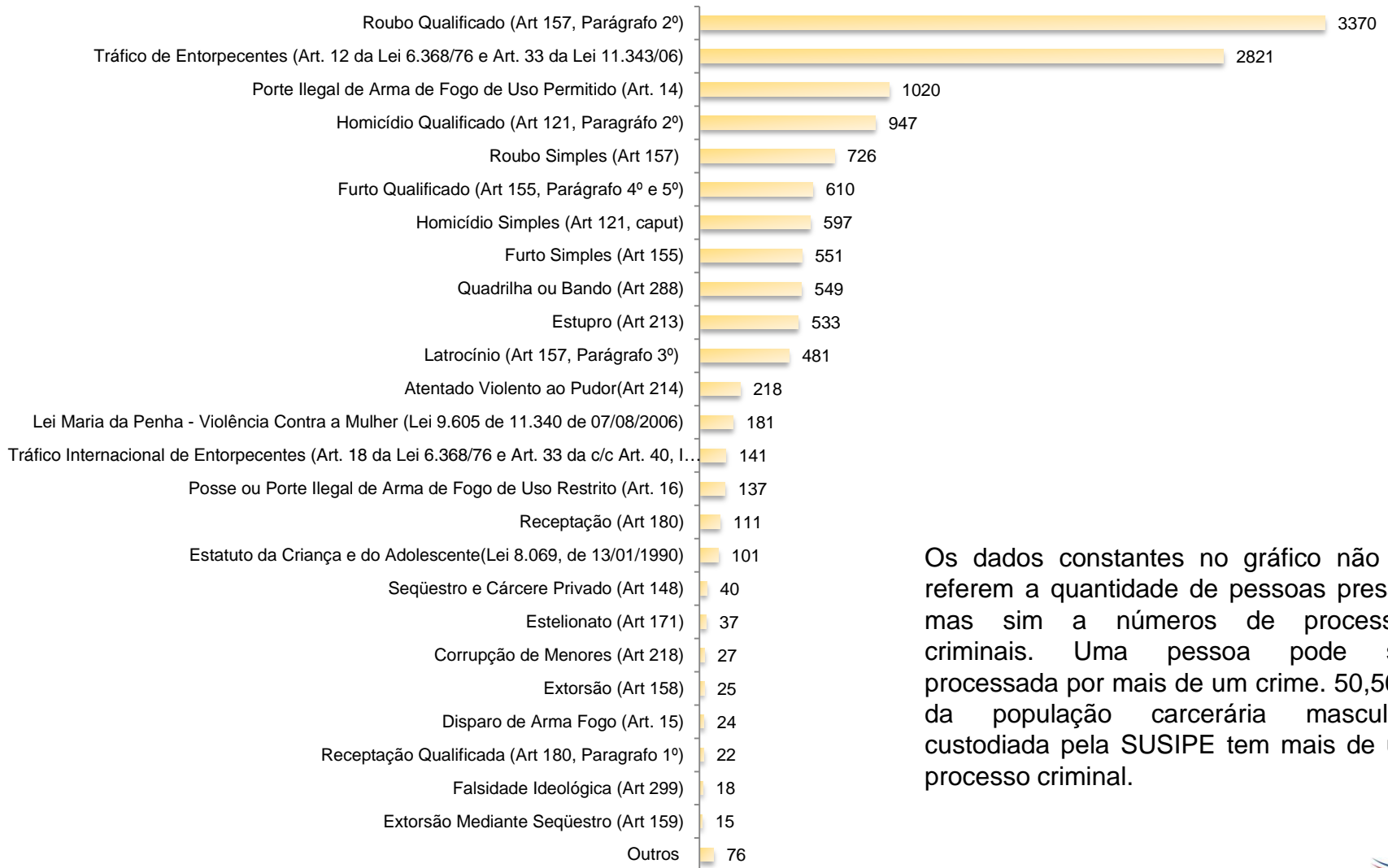
FONTE: SUSIPE/JUNHO 2013

NACIONALIDADE (%)

Nacionalidade	Quantidade
Brasileira	11.378
Colombiana	06
Peruana	10
Espanhola	01
Paraguaia	01
Surinamesa	01
Venezuelana	01
Guiana Francesa	01
Boliviana	02

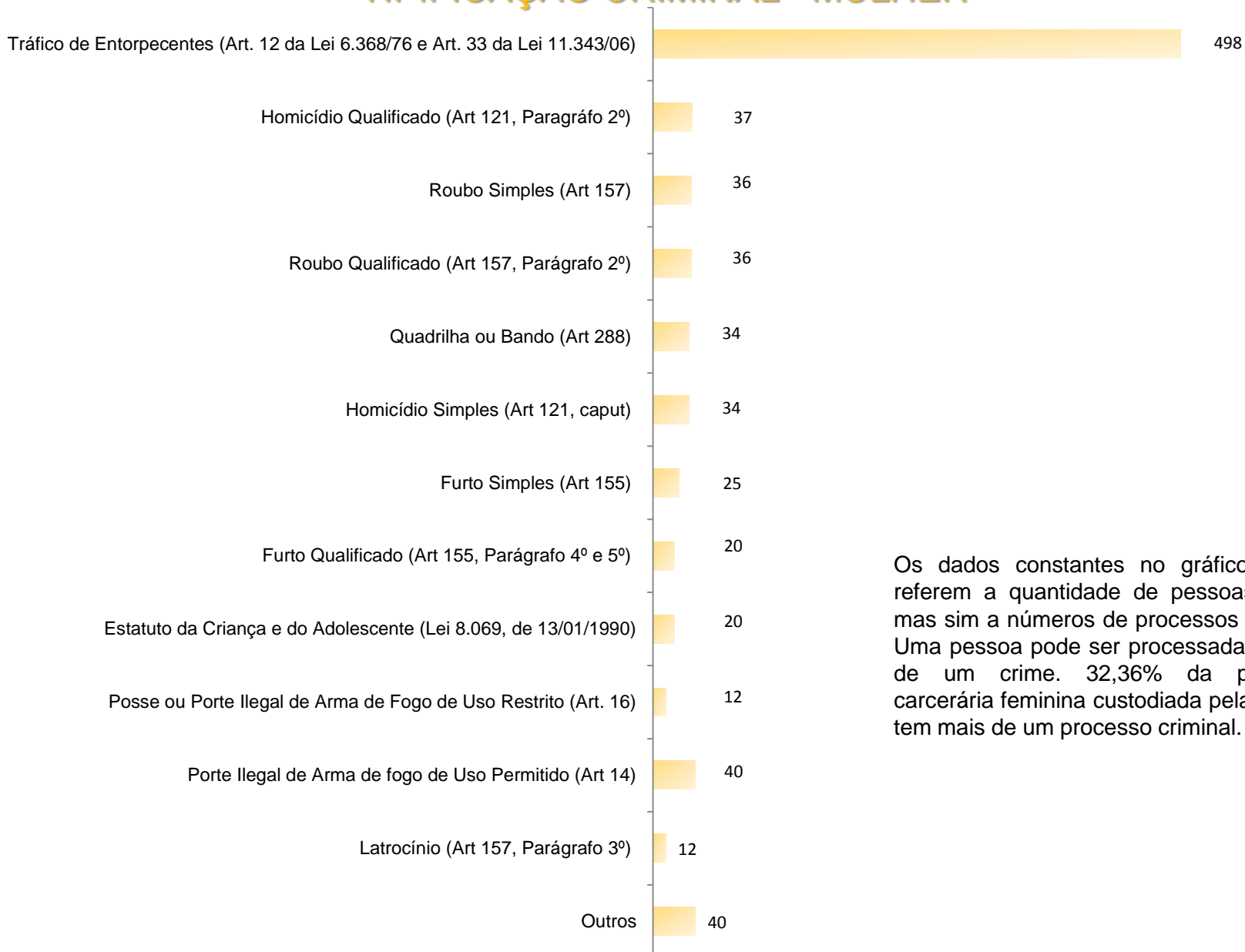


TIPIFICAÇÃO CRIMINAL - HOMEM



Os dados constantes no gráfico não se referem a quantidade de pessoas presas, mas sim a números de processos criminais. Uma pessoa pode ser processada por mais de um crime. 50,50% da população carcerária masculina custodiada pela SUSIPE tem mais de um processo criminal.

TIPIFICAÇÃO CRIMINAL - MULHER



Os dados constantes no gráfico não se referem a quantidade de pessoas presas, mas sim a números de processos criminais. Uma pessoa pode ser processada por mais de um crime. 32,36% da população carcerária feminina custodiada pela SUSIPE tem mais de um processo criminal.

FONTE: SUSIPE/JUNHO 2013

DADOS OPERACIONAIS MOVIMENTAÇÕES DE PRESOS



CONTROLE DO QUANTITATIVO DE ESCOLTAS DAS UNIDADES PRISONAIS DA RMB E DO INTERIOR

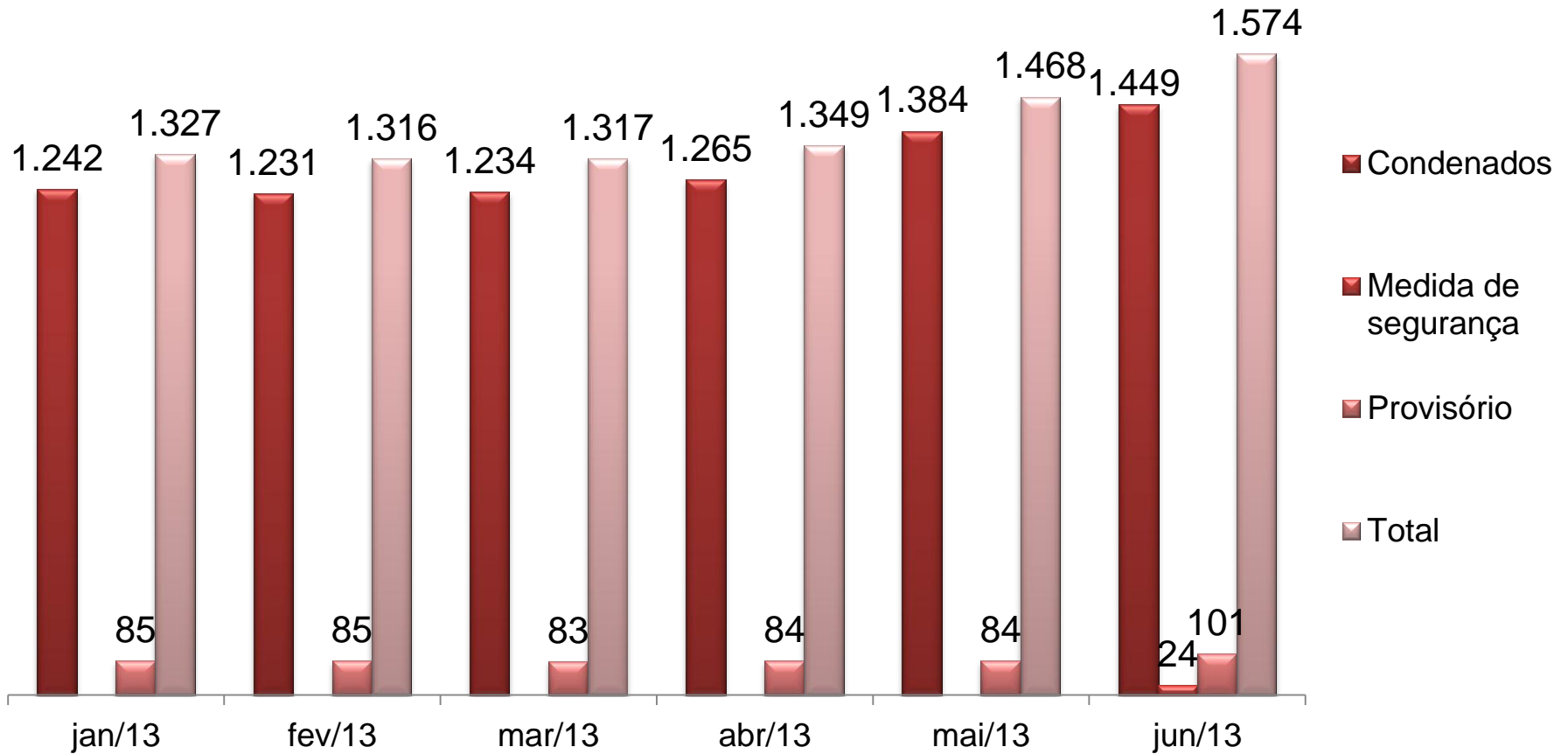
Mês	Consultas	Exames	Urgência	Audiências	Outros	Total
Janeiro	292	33	213	677	82	1.297
Fevereiro	206	45	273	617	151	1.292
Março	267	31	255	974	337	1864
Abril	322	32	313	1.183	394	2.244
Mai	214	31	282	1.001	351	1.879
Junho	233	46	253	1.075	388	1.995
Total	1.534	218	1.589	5.527	1.703	10.571

FONTE: SUSIPE/JUNHO 2013

TRABALHO

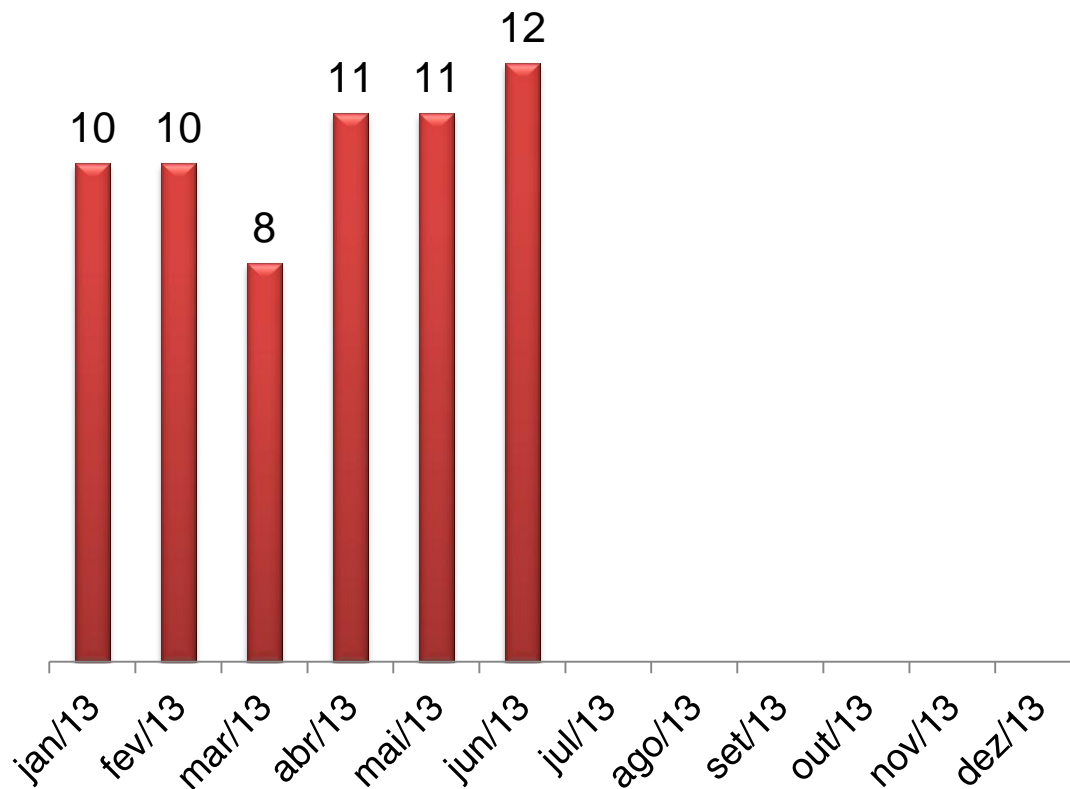


PRESOS TRABALHANDO



FONTE: SUSIPE/JUNHO 2013

INSTITUIÇÕES PÚBLICAS E/OU PRIVADAS CONVENIADAS À SUSIPE QUE OFERTAM VAGAS DE TRABALHO À POPULAÇÃO CARCERÁRIA



FONTE: SUSIPE/JUNHO 2013

QUANTIDADE DE PRESOS TRABALHANDO

1ª Região: Metropolitana			
Município	Unidade Prisional	Quantidade de internos	Atividades
Ananindeua	CT CIDADE NOVA	01	Diversos Setores
Belém	CT CREMAÇÃO	0	Diversos Setores
Belém	CT SÃO BRAZ	02	Diversos Setores
Belém	CT MARAMBAIA	04	Diversos Setores
Belém	PRISÃO DOMICILIAR	08	Diversos Setores/Convênios
Santa Izabel	CTM I	05	Diversos Setores
Ananindeua	CTM II	20	Diversos Setores
Belém	CPPB	19	Diversos Setores/conv./trab. externo
Belém	CA	06	Diversos Setores/convênio
Belém	CRC	58	Diversos Setores
Ananindeua	CRF	134	Diversos Setores/conv./trab. externo
Icoaraci	CDPI	24	Diversos Setores
Marituba	PEM I	64	Diversos Setores
Marituba	PEM II	13	Diversos Setores
Marituba	PEM III	16	Diversos Setores
Mosqueiro	CRMOS	12	Diversos Setores

FONTE: SUSIPE/JUNHO 2013

QUANTIDADE DE PRESOS TRABALHANDO

2ª Região: Guamá			
Município	Unidade Prisional	Quantidade de internos	Atividades
Santa Izabel	CRPP I	135	Diversos Setores/convênio
Santa Izabel	CRPPII	40	Diversos Setores
Santa Izabel	CRPPIII	16	Diversos Setores
Santa Izabel	CRECAN	30	Diversos Setores/trab. externo
Santa Izabel	CPASI	203	Diversos Setores/convênio
Santa Izabel	HCTP	43	Diversos Setores
Castanhal	CR CASTANHAL	26	Diversos Setores

3ª Região: Rio Caeté			
Município	Unidade Prisional	Quantidade de internos	Atividades
Capenema	CR CAPANEMA	12	Diversos Setores
Salinópolis	CR SALINÓPOLIS	29	Diversos Setores/trab. externo
Bragança	CR BRAGANÇA	25	Diversos Setores

QUANTIDADE DE PRESOS TRABALHANDO

4ª Região: Araguaia			
Município	Unidade Prisional	Quantidade de internos	Atividades
Redenção	CR REDENÇÃO	19	Diversos Setores

5ª Região: Carajás			
Município	Unidade Prisional	Quantidade de internos	Atividades
Marabá	CRAMA	57	Diversos setores/conv./trabalho externo
Marabá	CR MARABÁ	08	setores/conv./trabalho externo

6ª Região: Tocantins			
Município	Unidade Prisional	Quantidade de internos	Atividades
Abaetetuba	CR ABAETETUBA	43	Diversos Setores
Mocajuba	CR MOCAJUBA	16	Diversos setores/trabalho externo
Cametá	CR CAMETÁ	08	Diversos Setores

7ª Região: Baixo Amazonas			
Município	Unidade Prisional	Quantidade de internos	Atividades
Santarém	CRASHM	86	Diversos Setores

QUANTIDADE DE PRESOS TRABALHANDO

8ª Região: Lago de Tucuruí			
Município	Unidade Prisional	Quantidade de internos	Atividades
Tucuruí	CR TUCURUI	39	Diversos Setores

9ª Região: Rio Capim			
Município	Unidade Prisional	Quantidade de internos	Atividades
Tomé Açu	CR TOME AÇU	12	Diversos Setores/conv.
Paragominas	CR PARAGOMINAS	43	Diversos Setores

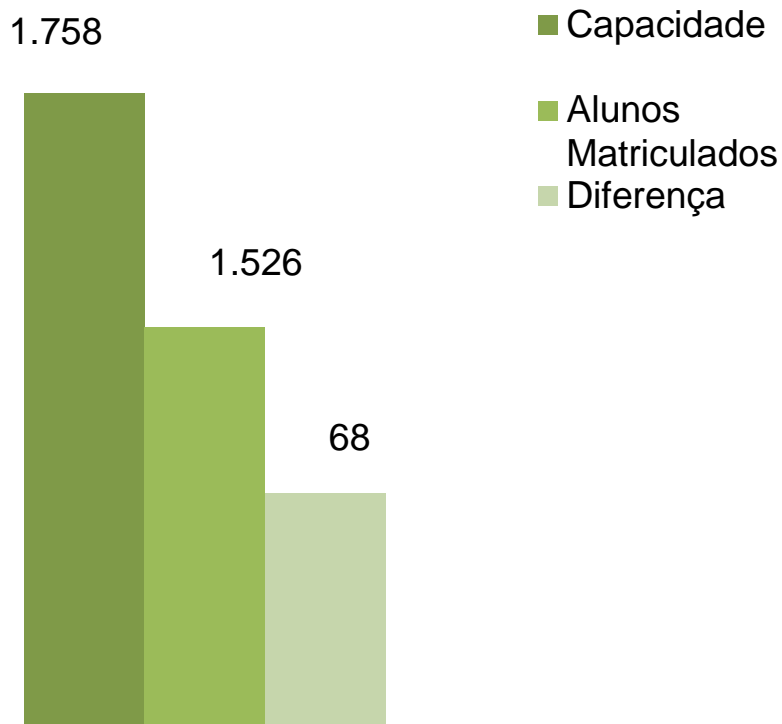
10ª Região: Xingu			
Município	Unidade Prisional	Quantidade de internos	Atividades
Altamira	CR ALTAMIRA	36	Diversos Setores/trabalho externo

12ª Região: Tapajós			
Município	Unidade Prisional	Quantidade de internos	Atividades
Itaituba	CR ITAITUBA	28	Diversos Setores

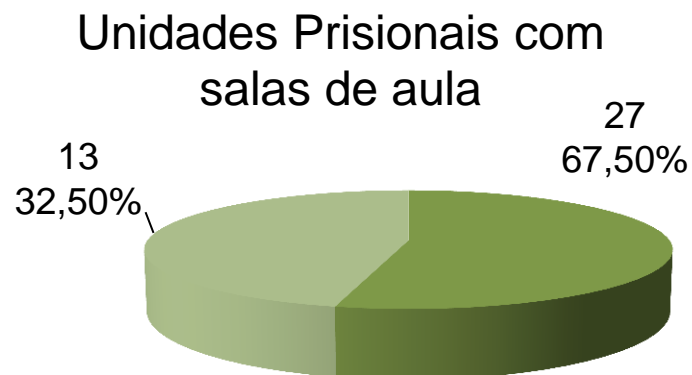
EDUCAÇÃO



MATRICULAS POR CAPACIDADE DE OFERTA NA EDUCAÇÃO FORMAL

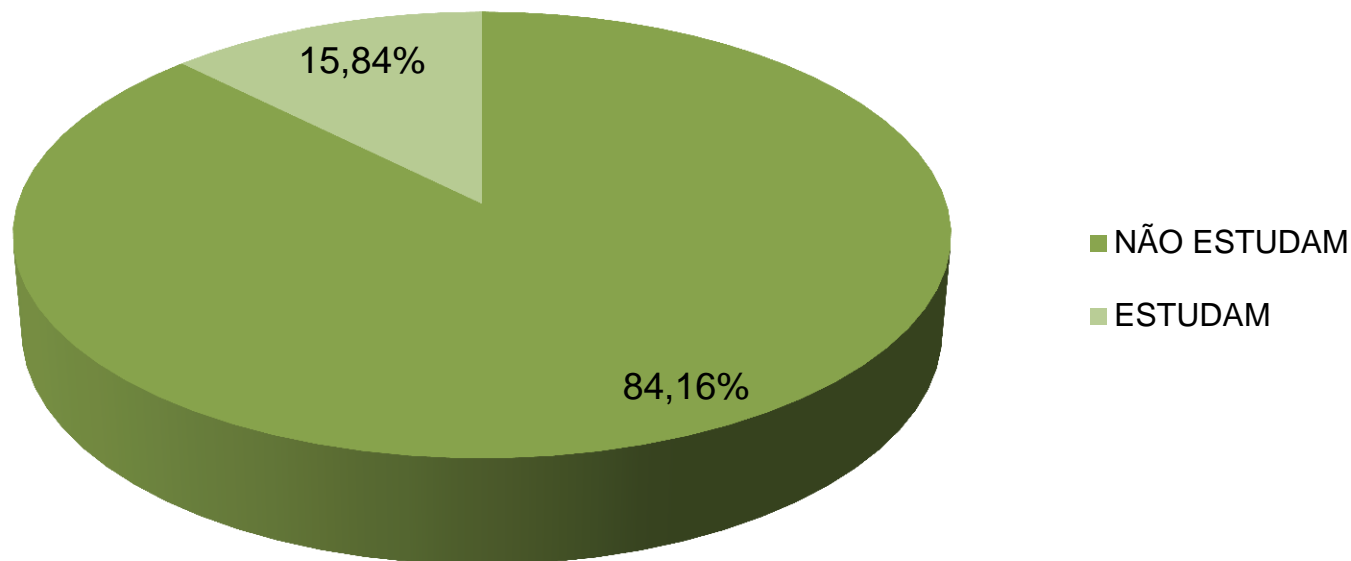


Relação Matrícula/Capacidade de Vagas



Com salas de aula
Sem salas de aula

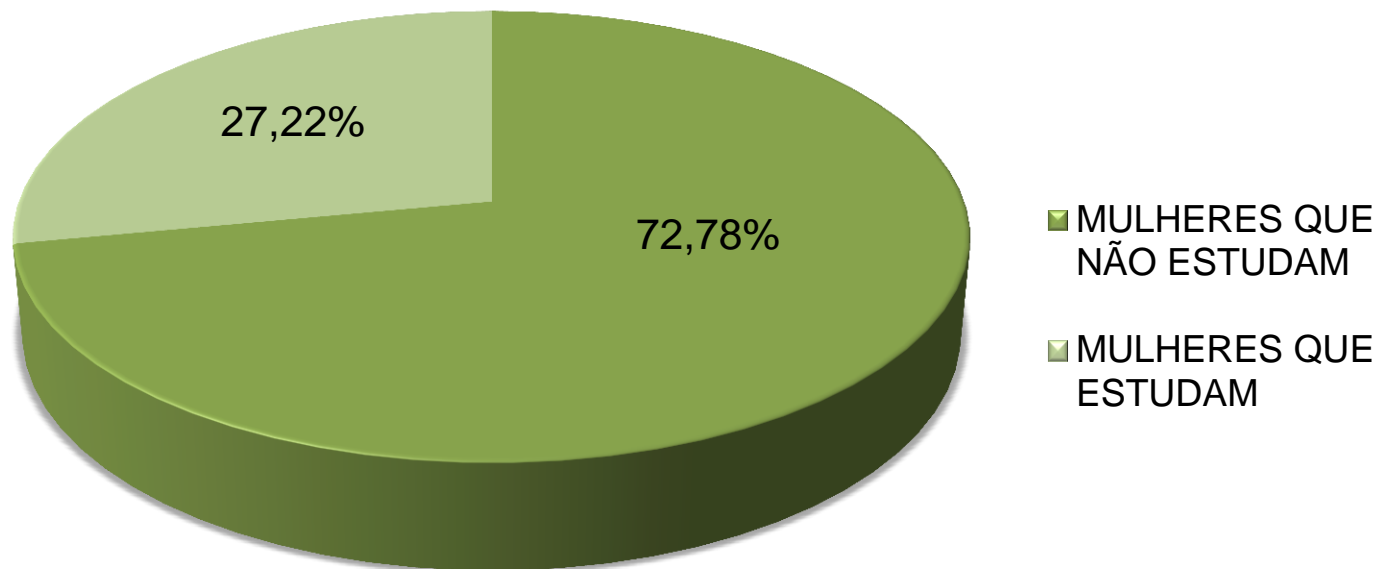
INSERÇÃO DA POPULAÇÃO CARCERÁRIA EM ATIVIDADES EDUCACIONAIS



População carcerária total	11.401
Não estudam	9.595
Estudam	1.806
Educação básica	1.375
Educação não-formal	270
Curso profissionalizante	161

FONTE: SUSIPE/JUNHO 2013

INSERÇÃO DAS MULHERES ENCARCERADAS EM ATIVIDADES EDUCACIONAIS



População carcerária feminina	709
Mulheres que não estudam	516
Mulheres que estudam	193
HCTP	23
CRRASHM	11
CRRAMA	33
CRRR	0
CRF	126
CRRI	0

FONTE: SUSIPE/JUNHO 2013

PRESOS ESTUDANDO

1º Região Metropolitana													
Município	Unidade Prisional	PROVISÓRIOS			SENTENCIADOS			Total Geral		% estudam	Pop. Carc.		
		Masc.	Fem.	Total	Masc.	Fem.	Total	Masc.	Fem.		Masc.	Fem.	Total
Belém	CA	0	0	0	0	0	0	0	0	0,00	40	-	40
	CPPB	0	0	0	28	0	28	28	0	34,15	82	-	82
	CDPI	11	0	11	0	0	0	11	0	6,47	170	-	170
	CRRMO	6	0	6	10	0	10	16	0	20,00	80	-	80
	CRC	8	0	8	56	0	56	64	0	20,71	309	-	309
Ananindeua	CRF	0	44	44	0	82	82	0	126	22,34	-	564	564
Marituba	PEM I	0	0	0	198	0	198	198	0	33,90	584	-	584
	PEM II	46	0	46	42	0	42	88	0	30,34	290	-	290
	PEM III	7	0	7	23	0	23	30	0	9,55	314	-	314

FONTE: SUSIPE/JUNHO 2013

PRESOS ESTUDANDO

2º Região Guamá													
Município	Unidade Prisional	PROVISÓRIOS			SENTENCIADOS			Total Geral		% estudam	Pop. Carc.		
		Masc.	Fem.	Total	Masc.	Fem.	Total	Masc.	Fem.		Masc.	Fem.	Total
Santa Izabel	CRECAN	0	0	0	7	0	7	7	0	8,86	79	0	79
	CRPPI	0	0	0	177	0	177	177	0	16,56	1.069	0	1.069
	CRPPII	0	0	0	73	0	73	73	0	13,85	527	0	527
	CPASI	0	0	0	93	0	93	93	0	17,65	527	0	527
Castanhal	CRRCAST	0	0	0	9	0	9	9	0	0,00	391	0	391

3º Região Rio Caete													
Município	Unidade Prisional	PROVISÓRIOS			SENTENCIADOS			Total Geral		% estudam	Pop. Carc.		
		Masc.	Fem.	Total	Masc.	Fem.	Total	Masc.	Fem.		Masc.	Fem.	Total
Capanema	CRCAP	10	0	10	12	0	12	22	0	19,30	114	-	114
Bragança	CRRB	0	0	0	20	0	20	20	0	12,66	158	-	158
Salinópolis	CRRSAL	0	0	0	25	0	25	25	0	12,02	208	-	208

PRESOS ESTUDANDO

4º Região Araguaia													
Município	Unidade Prisional	PROVISÓRIOS			SENTENCIADOS			Total Geral		% estudam	Pop. Carc.		
		Masc.	Fem.	Total	Masc.	Fem.	Total	Masc.	Fem.		Masc.	Fem.	Total
Redenção	CRRR	0	0	0	33	0	33	33	0	8,59	363	21	384

5º Região Carajas													
Município	Unidade Prisional	PROVISÓRIOS			SENTENCIADOS			Total Geral		% estudam	Pop. Carc.		
		Masc.	Fem.	Total	Masc.	Fem.	Total	Masc.	Fem.		Masc.	Fem.	Total
Marabá	CRRAMA	3	18	21	75	15	90	78	33	23,57	407	64	471

FONTE: SUSIPE/JUNHO 2013

PRESOS ESTUDANDO

6º Região Tocantins													
Município	Unidade Prisional	PROVISÓRIOS			SENTENCIADOS			Total Geral		% estudam	Pop. Carc.		
		Masc.	Fem.	Total	Masc.	Fem.	Total	Masc.	Fem.		Masc.	Fem.	Total
Abaetetuba	CRRAB	6	0	6	94	0	94	100	0	34,84	287	-	287
Cametá	CRRCAM	0	0	0	0	0	0	0	0	0,00	167	-	167
Mocajuba	CRRMOC	0	0	0	0	0	0	0	0	0,00	106	-	106

7º Região Baixo Amazonas													
Município	Unidade Prisional	PROVISÓRIOS			SENTENCIADOS			Total Geral		% estudam	Pop. Carc.		
		Masc.	Fem.	Total	Masc.	Fem.	Total	Masc.	Fem.		Masc.	Fem.	Total
Santarém	CRASHM	0	11	11	144	0	144	144	11	25,26	530	40	570

PRESOS ESTUDANDO

8º Região Lago do Tucuruí													
Município	Unidade Prisional	PROVISÓRIOS			SENTENCIADOS			Total Geral		% estudam	Pop. Carc.		
		Masc.	Fem.	Total	Masc.	Fem.	Total	Masc.	Fem.		Masc.	Fem.	Total
Tucuruí	CRRT	0	0	0	90	0	90	90	0	29,80	302	-	302

9º Região Rio Capim													
Município	Unidade Prisional	PROVISÓRIOS			SENTENCIADOS			Total Geral		% estudam	Pop. Carc.		
		Masc.	Fem.	Total	Masc.	Fem.	Total	Masc.	Fem.		Masc.	Fem.	Total
Tomé-Açu	CRRTA	0	0	0	10	0	10	10	0	8,77	114	-	114
Paragominas	CRRPA	8	0	8	54	0	54	62	0	17,56	353	-	353

PRESOS ESTUDANDO

10º Região Xingu													
Município	Unidade Prisional	PROVISÓRIOS			SENTENCIADOS			Total Geral		% estudam	Pop. Carc.		
		Masc.	Fem.	Total	Masc.	Fem.	Total	Masc.	Fem.		Masc.	Fem.	Total
Altamira	CRRALT	0	0	0	43	0	43	43	0	46,74	85	7	92

11º Região Marajó													
Município	Unidade Prisional	PROVISÓRIOS			SENTENCIADOS			Total Geral		% estudam	Pop. Carc.		
		Masc.	Fem.	Total	Masc.	Fem.	Total	Masc.	Fem.		Masc.	Fem.	Total
Breves	CRRB	0	0	0	0	0	0	0	0	0,00	0	0	0

12º Região Tapajos													
Município	Unidade Prisional	PROVISÓRIOS			SENTENCIADOS			Total Geral		% estudam	Pop. Carc.		
		Masc.	Fem.	Total	Masc.	Fem.	Total	Masc.	Fem.		Masc.	Fem.	Total
Itaituba	CRR1	0	0	0	29	0	29	29	0	10,66	262	10	272

ENSINO REGULAR (EJA)

1º Região Metropolitana																			
Município	Unidade Prisional	SENTENCIADOS								PROVISÓRIOS								Total de Alunos	Vagas / Matrículas
		Ensino Fundamental (etapas)					Ensino Médio (etapas)			Ensino Fundamental (etapas)					Ensino Médio (etapas)				
		Alfab.	1ª	2ª	3ª	4ª	1ª	2ª	Alfab.	1ª	2ª	3ª	4ª	1ª	2ª				
Belém	CA	0	0	0	0	0	0	0	0	0	0	0	0	0	0	0	15		
	CPPB	0	0	0	0	0	0	0	0	0	0	0	0	0	0	10	15		
	CRC	8	0	0	17	0	0	0	3	0	0	5	0	0	0	33	70		
	CDPI	0	0	0	0	0	0	0	3	5	0	0	0	0	0	8	40		
	CRMO	4	0	2	0	0	0	0	2	0	4	0	0	0	0	12	24		
Ananindeua	CRF	2	6	7	9	8	7	3	5	5	8	8	4	11	3	86	160		
Marituba	PEM I	12	16	25	36	26	35	8	0	0	0	0	0	0	0	158	120		
	PEM II	4	0	3	5	3	2	0	8	0	7	15	5	11	0	63	80		
	PEM III	10	0	2	0	0	0	0	0	0	7	0	0	0	0	19	80		

ENSINO REGULAR (EJA)

2º Região Guamá																			
Município	Unidade Prisional	SENTENCIADOS								PROVISÓRIOS								Total de Alunos	Vagas / Matrículas
		Ensino Fundamental (etapas)					Ensino Médio (etapas)			Ensino Fundamental (etapas)					Ensino Médio (etapas)				
		Alfab.	1ª	2ª	3ª	4ª	1ª	2ª	Alfab.	1ª	2ª	3ª	4ª	1ª	2ª				
Santa Izabel	CRECAN	0	0	0	0	0	0	0	0	0	0	0	0	0	0	0	40		
	CRPPI	38	0	25	39	17	29	0	0	0	0	0	0	0	148	120			
	CRPPII	10	0	16	14	0	19	0	0	0	0	0	0	0	59	80			
	CPASI	16	0	0	18	15	15	2	0	0	0	0	0	0	66	120			
Castanhal	CRRCAST	9	0	0	0	0	0	0	0	0	0	0	0	0	9	24			

3º Região Rio Caeté																			
Município	Unidade Prisional	SENTENCIADOS								PROVISÓRIOS								Total de Alunos	Vagas / Matrículas
		Ensino Fundamental (etapas)					Ensino Médio (etapas)			Ensino Fundamental (etapas)					Ensino Médio (etapas)				
		Alfab.	1ª	2ª	3ª	4ª	1ª	2ª	Alfab.	1ª	2ª	3ª	4ª	1ª	2ª				
Capanema	CRRCAP	0	5	7	0	0	0	0	0	4	6	0	0	0	22	80			
Bragança	CRRB	0	8	12	0	0	0	0	0	0	0	0	0	0	20	40			
Salinópolis	CRRSAL	0	12	13	0	0	0	0	0	0	0	0	0	0	25	40			

ENSINO REGULAR (EJA)

4º Região Araguaia																	
Município	Unidade Prisional	SENTENCIADOS						PROVISÓRIOS						Total de Alunos	Vagas / Matrículas		
		Ensino Fundamental (etapas)				Ensino Médio (etapas)		Ensino Fundamental (etapas)				Ensino Médio (etapas)					
		Alfab.	1ª	2ª	3ª	4ª	1ª	2ª	Alfab.	1ª	2ª	3ª	4ª			1ª	2ª
Redenção	CRRR	6	20	7	0	0	0	0	0	0	0	0	0	0	0	33	40

5º Região Carajás																	
Município	Unidade Prisional	SENTENCIADOS						PROVISÓRIOS						Total de Alunos	Vagas / Matrículas		
		Ensino Fundamental (etapas)				Ensino Médio (etapas)		Ensino Fundamental (etapas)				Ensino Médio (etapas)					
		Alfab.	1ª	2ª	3ª	4ª	1ª	2ª	Alfab.	1ª	2ª	3ª	4ª			1ª	2ª
Marabá	CRAMA	0	18	27	0	21	24	0	0	11	3	0	2	5	0	111	70

ENSINO REGULAR (EJA)

6º Região Tocantins																	
Município	Unidade Prisional	SENTENCIADOS							PROVISÓRIOS							Total de Alunos	Vagas / Matrículas
		Ensino Fundamental (etapas)					Ensino Médio (etapas)		Ensino Fundamental (etapas)					Ensino Médio (etapas)			
		Alfab.	1ª	2ª	3ª	4ª	1ª	2ª	Alfab.	1ª	2ª	3ª	4ª	1ª	2ª		
Abaetetuba	CRRAB	0	25	19	0	0	0	0	0	0	6	0	0	0	0	50	40
Cametá	CRRCAM	0	0	0	0	0	0	0	0	0	0	0	0	0	0	0	40
Mocajuba	CRRMOC	0	0	0	0	0	0	0	0	0	0	0	0	0	0	0	40

7º Região Baixo Amazonas																	
Município	Unidade Prisional	SENTENCIADOS							PROVISÓRIOS							Total de Alunos	Vagas / Matrículas
		Ensino Fundamental (etapas)					Ensino Médio (etapas)		Ensino Fundamental (etapas)					Ensino Médio (etapas)			
		Alfab.	1ª	2ª	3ª	4ª	1ª	2ª	Alfab.	1ª	2ª	3ª	4ª	1ª	2ª		
Santarém	CRSHM	10	33	0	48	0	47	0	0	0	0	0	0	11	0	149	80

ENSINO REGULAR (EJA)

8º Região Lado do Tucuruí																		
Município	Unidade Prisional	SENTENCIADOS							PROVISÓRIOS							Total de Alunos	Vagas / Matrículas	
		Ensino Fundamental (etapas)					Ensino Médio (etapas)		Ensino Fundamental (etapas)				Ensino Médio (etapas)					
		Alfab.	1ª	2ª	3ª	4ª	1ª	2ª	Alfab.	1ª	2ª	3ª	4ª	1ª	2ª			
Tucuruí	CRRT	15	15	0	30	0	0	0	0	0	0	0	0	0	0	0	60	40

9º Região do Rio Capim																		
Município	Unidade Prisional	SENTENCIADOS							PROVISÓRIOS							Total de Alunos	Vagas / Matrículas	
		Ensino Fundamental (etapas)					Ensino Médio (etapas)		Ensino Fundamental (etapas)				Ensino Médio (etapas)					
		Alfab.	1ª	2ª	3ª	4ª	1ª	2ª	Alfab.	1ª	2ª	3ª	4ª	1ª	2ª			
Paragominas	CA	0	14	26	0	0	0	0	0	3	5	0	0	0	0	0	48	15
Tomé-Açú	CRRTA	10	0	0	0	0	0	0	0	0	0	0	0	0	0	0	10	20

ENSINO REGULAR (EJA)

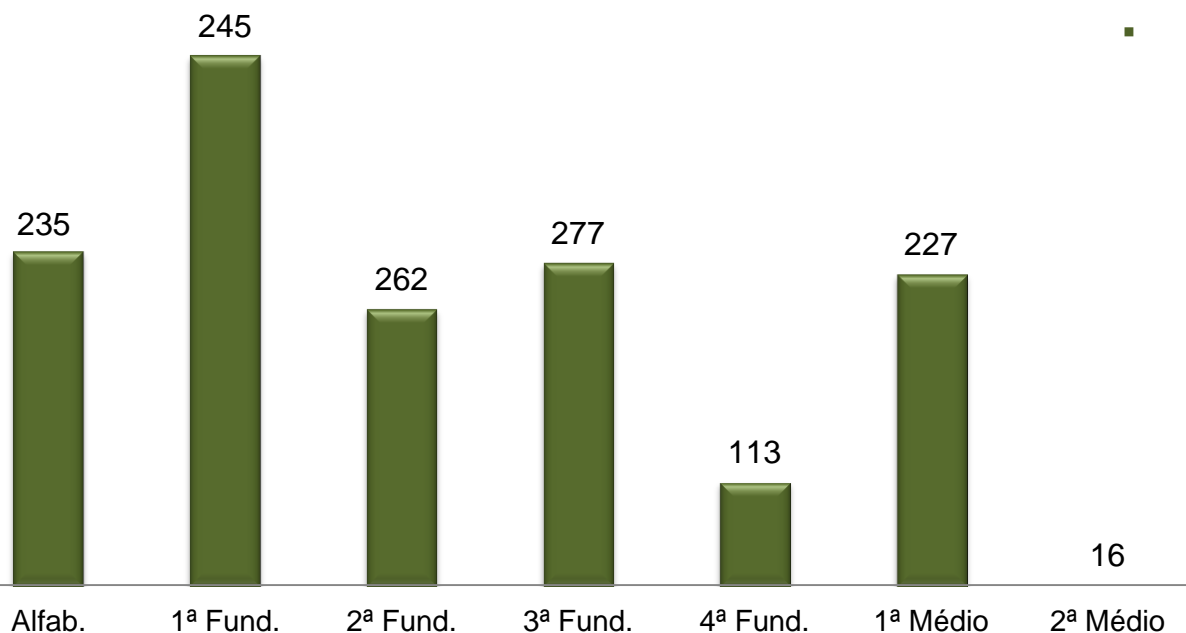
10º Região do Xingu																		
Município	Unidade Prisional	SENTENCIADOS							PROVISÓRIOS							Total de Alunos	Vagas / Matrículas	
		Ensino Fundamental (etapas)					Ensino Médio (etapas)		Ensino Fundamental (etapas)					Ensino Médio (etapas)				
		Alfab.	1ª	2ª	3ª	4ª	1ª	2ª	Alfab.	1ª	2ª	3ª	4ª	1ª	2ª			
Altamira	CRRALT	20	0	0	0	0	0	0	0	0	0	0	0	0	0	0	20	40

11º Região do Breves																		
Município	Unidade Prisional	SENTENCIADOS							PROVISÓRIOS							Total de Alunos	Vagas / Matrículas	
		Ensino Fundamental (etapas)					Ensino Médio (etapas)		Ensino Fundamental (etapas)					Ensino Médio (etapas)				
		Alfab.	1ª	2ª	3ª	4ª	1ª	2ª	Alfab.	1ª	2ª	3ª	4ª	1ª	2ª			
Breves	CRRB	0	0	0	0	0	0	0	0	0	0	0	0	0	0	0	0	0

12º Região tapajos																		
Município	Unidade Prisional	SENTENCIADOS							PROVISÓRIOS							Total de Alunos	Vagas / Matrículas	
		Ensino Fundamental (etapas)					Ensino Médio (etapas)		Ensino Fundamental (etapas)					Ensino Médio (etapas)				
		Alfab.	1ª	2ª	3ª	4ª	1ª	2ª	Alfab.	1ª	2ª	3ª	4ª	1ª	2ª			
Itaituba	CRRI	0	17	12	0	0	0	0	0	0	0	0	0	0	0	0	29	0

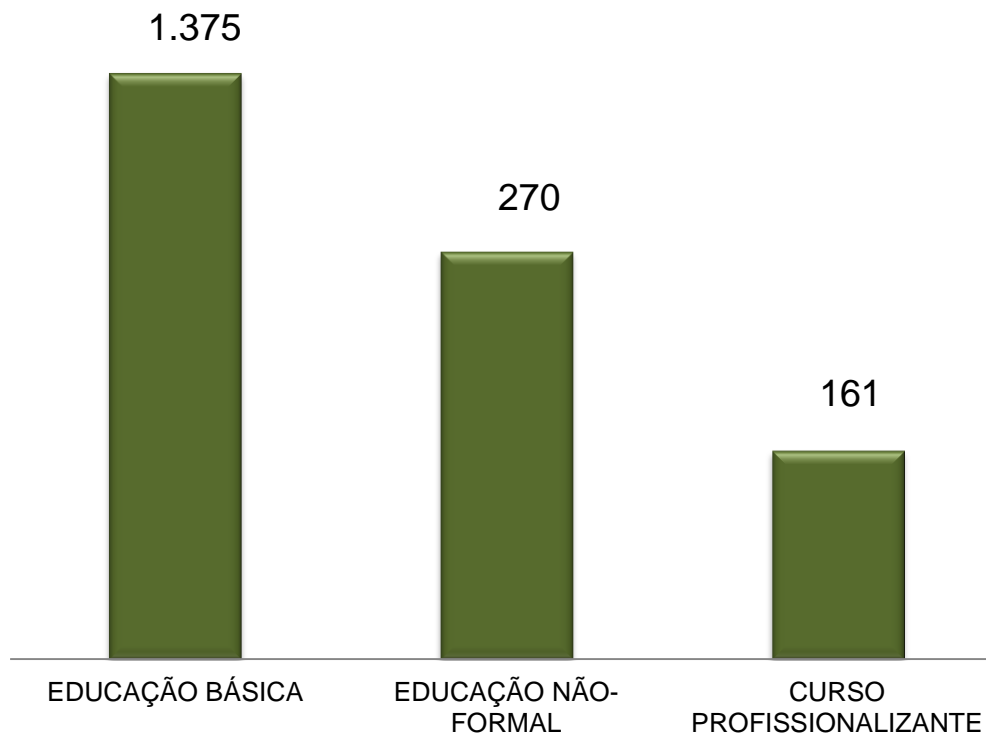
EDUCAÇÃO FORMAL ENSINO REGULAR

Nº DE ALUNOS MATRICULADOS POR SÉRIE/NÍVEL



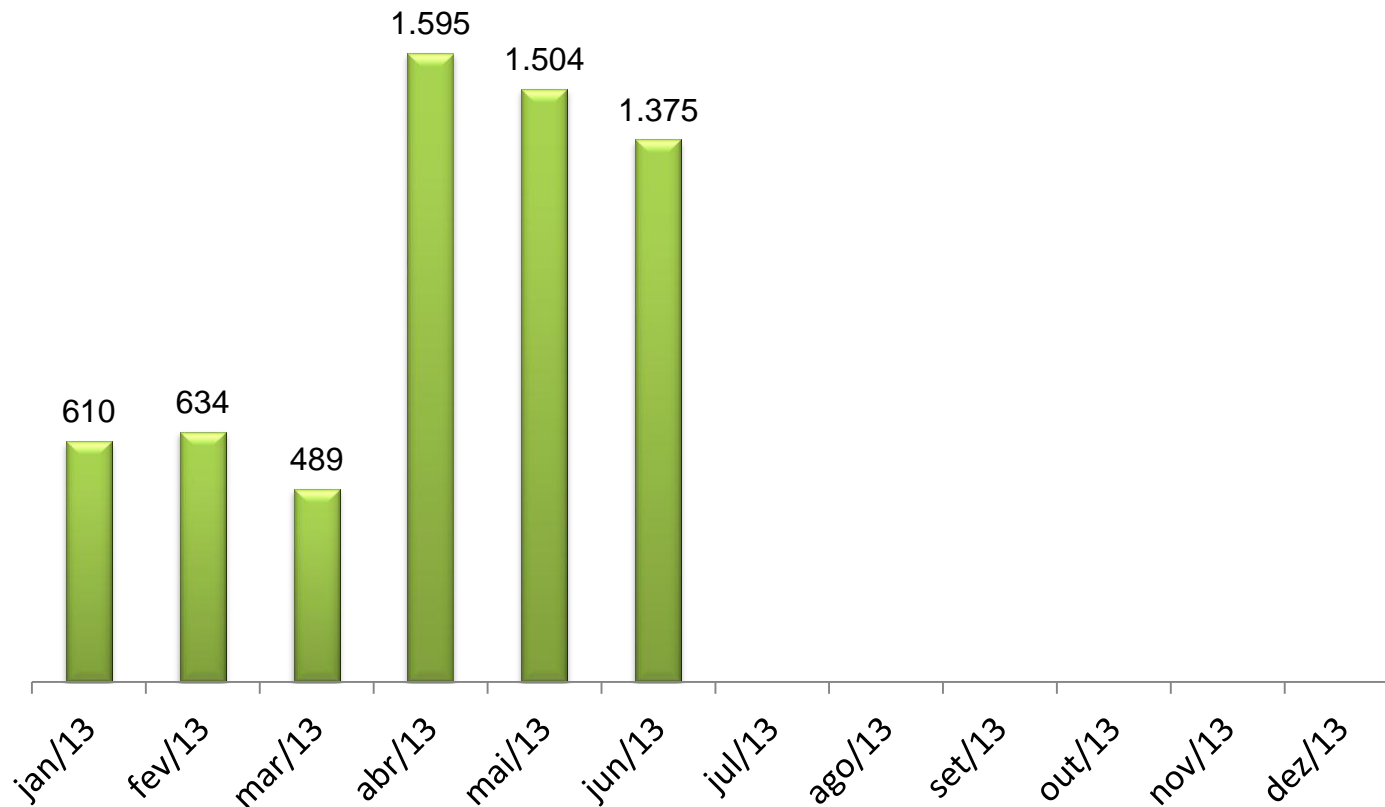
- Etapas e Níveis ofertados (EJA)
Alfabetização;
1ª etapa do Ensino Fundamental (EJA)
2ª etapa do Ensino Fundamental (EJA)
3ª etapa do Ensino Fundamental (EJA)
4ª etapa do Ensino Fundamental (EJA)
1ª etapa do Ensino Médio (EJA)
2ª etapa do Ensino Médio (EJA)

DISTRIBUIÇÃO DE ALUNOS POR CLASSIFICAÇÃO



FONTE: SUSIPE/JUNHO 2013

PRESOS ESTUDANDO (QUADRIMESTRAL):ENSINO REGULAR (EJA)



FONTE: SUSIPE/JUNHO 2013

QUANTIDADES DE BIBLIOTECAS E LIVROS NAS UNIDADES PRISIONAIS

Município	Unidade Prisional	Espaço Físico – Biblioteca	Biblioteca Móvel	Quantidade de Bibliotecas	Quantidade de livros
Marituba	PEM I	01	-	01	1.680
Marituba	PEM II	01	-	01	2.993
Marituba	PEM III	01	-	01	1.800
Santa Izabel	CRPP I	01	01	01	1.855
Santa Izabel	CRPP II	-	01	01	741
Santa Izabel	CPASI	01	-	01	1.150
Santa Izabel	HCTP	01	-	01	1.150
Ananindeua	CRF	01	-	01	3.220
Total Geral		07	02	08	14.575

FONTE: SUSIPE/JUNHO 2013

ASSISTÊNCIA À SAÚDE



PESSOAL DE SAÚDE

Relação de servidores da divisão de saúde prisional - DSP	
Médico	15
Enfermeiro	24
Técnico de enfermagem	112
Terapia ocupacional	13
Nutricionista	15
Psicólogo	61
Assistente social	3
Odontólogo	19
Técnico de laboratório	1
Psiquiatra	1
Farmacêutico	1
Total servidores	263

PESSOAL DE SAÚDE

Relação de servidores da divisão de saúde prisional - DSP	
Auxiliar administrativo	6
Auxiliar de informática	0
Motorista	0
Gerente DSP	1
Gerente GTSFM	1
Gerente GTB	1
Auxiliar operacional	1
Técnico operacional	1
Total servidores	11

ATENDIMENTO DE SAÚDE

Quantidade	2012	Jan/13	Fev/13	Mar/13	Abr/13	Mai/13	Jun/13
Médico	4.464	646	346	328	333	264	536
Enfermeiro	16.384	520	695	588	884	383	560
Psicólogo	15.866	1.524	1.343	1.299	1.983	1.724	1.328
Odontólogo	2.726	167	338	397	368	408	414
Terapeuta Ocupacional	1.198	63	313	271	191	228	244
Técnico De Enfermagem	161.285	15.586	14.490	13.992	14.175	13.375	15.641
Serviço Social - Dsp	816	77	64	45	51	63	56
Total	202.739	18.583	17.589	16.920	17.985	16.445	18.779

Obs.: Soma de atendimento médico mensal - interno e extra-muro.

FONTE: SUSIPE/JUNHO 2013



PROCEDIMENTOS INTERNOS E EXTERNOS(*) SAÚDE

Procedimentos	2012	Jan/13	Fev/13	Mar/13	Abr/13	Mai/13	Jun/13
Externos (*)	4.068	481	405	431	379	371	483
Internos (*)	203.430	18.583	17.589	16.920	17.985	16.445	18.779
Total	207.498	19.064	17.994	17.351	18.364	16.816	19.262

*Procedimentos Externos: saída de emergência, internação, consultas especializadas realizadas, procedimentos de todas as unidades prisionais.

*Procedimentos Internos: atendimentos de todos os profissionais (médico, odontólogo, terapeuta ocupacional, assistente social da DSP, enfermeiro e técnico de enfermagem) de saúde de todas as unidades prisionais.

ATENDIMENTO POR PROGRAMA DE SAÚDE

Ações (atendimentos)	2012	Jan/13	Fev/13	Mar/13	Abr/13	Mai/13	Jun/13
Mutirão	8.118	0	0	0	0	0	0
Laboratorial - tb	798	90	77	79	168	125	110
Tuberculose - tb	743	62	62	55	44	42	58
Saúde mental	1.294	151	143	134	116	117	138
Dst, hiv, hepatite	545	48	39	40	31	43	62
Hipertensão - diabetes	1.986	217	207	209	176	180	239
Hanseníase	174	10	12	18	12	13	15
Ostomizados	160	19	20	14	13	7	18
Necessidades especiais	84	5	6	12	11	8	12
Total	13.902	512	566	556	571	535	652

FONTE: SUSIPE/JUNHO 2013

ATIVIDADES DE ODONTOLOGIA

Atendimento Familiar		2012	Jan/13	Fev/13	Mar/13	Abr/13	Mai/13	Jun/13	
1	Número De Atendimentos	2.726	167	338	397	368	408	414	
2	Exame Clínico	2.135	141	228	309	245	362	328	
3	Exame Específico	38	0	4	6	6	28	0	
4	Tartarectomias	472	0	52	83	78	43	52	
5	Extrações	1.408	76	189	192	183	219	175	
6	Obturações	Resina	3	0	5	0	0	3	1
		Amálgama	10	0	4	0	0	0	0
7	Suturas	561	54	76	58	76	104	79	
8	Nº De Anestésicos Utilizados	2.783	135	387	307	325	383	393	
9	Curativos	428	41	65	79	13	80	101	
10	Remoções De Suturas	360	31	24	44	19	38	43	
11	Injetáveis	53	15	17	5	121	1	30	
12	Medicamentos	3.783	602	831	1.089	889	1.060	1.127	
Total Geral		14.760	1.262	2.220	2.569	2.323	2.729	2.743	

ATIVIDADES DE PSICOLOGIA

Atividades	2012	Jan/13	Fev/13	Mar/13	Abr/13	Mai/13	Jun/13
Atendidos	Total	Total	Total	Total	Total	Total	Total
Individual	14.923	1.524	1.343	1.299	1.983	1.724	1.328
Grupal	1.102	11	16	100	64	231	127
Atendimento familiar	1.676	155	104	201	185	190	180
Funcionários	322	18	12	8	21	31	19
Total	18.023	1.708	1.475	1.608	2.253	2.176	1.654

Procedimentos	2012	Jan/13	Fev/13	Mar/13	Abr/13	Maio/13	Jun/13
Av.Inici/triagem	6.797	648	494	527	828	771	628
Anamneses	1.173	110	123	80	217	108	100
Dinâm.Grupo	62	41	0	1	0	0	0
Teste psicológico	217	0	9	0	8	1	43
Escut./Acons.Psic.	6.540	788	734	718	903	653	529
Estudo de caso	534	14	27	39	46	33	34
Coleta de dados complem.	1.877	283	283	224	449	224	249
Palestra	45	6	1	11	1	8	7
Oficinas	58	0	0	12	0	2	0
Acomp.Psicoterapêutico	2.923	225	165	236	251	207	306
Acomp.Consulta externa	503	0	22	4	0	0	0
Total	20.729	2.115	1.858	1.852	2.703	2.007	1.896

FONTE: SUSIPE/JUNHO 2013

ATIVIDADES DE TERAPIA OCUPACIONAL

Nº de atendidos	2012	Jan/13	Fev/13	Mar/13	Abr/13	Mai/13	Jun/13
Acompanhamento individual	1.088	118	313	271	191	228	244
Acompanhamento e encaminhamento a educação	78	19	10	0	44	0	0
Atendimento em grupo	1.002	2	3	1	2	0	0
Atendimento individual	2.324	167	72	106	89	35	71
Atendimento psiquiátrico	78	0	5	38	35	47	34
Atendimento em reabilitação físico-funcional	47	1	11	16	14	7	4
Atendimento familiar E/ou orientação familiar	331	9	44	48	42	8	46
Total	4.948	316	458	480	417	325	399

Nº de procedimentos	2012	Jan/13	Fev/13	Mar/13	Abr/13	Mai/13	Jun/13
Triagens	24	61	78	77	215	162	112
Avaliação técnica	941	176	79	171	136	118	110
Grupo terapêutico	85	4	5	1	0	0	2
Oficina terapêutica	531	1	10	3	0	1	0
Atividades culturais	39	0	0	0	4	4	2
Total	1.620	242	172	252	355	285	226

FONTE: SUSIPE/JUNHO 2013

ATIVIDADES DE MEDICINA

	2012	Jan/13	Fev/13	Mar/13	Abr/13	Mai/13	Jun/13
Consultas médicas internas	4.464	646	346	328	333	264	536
Consultas médicas externas	1.850	237	181	149	164	159	213
Total	6.314	883	527	477	497	423	749

FONTE: SUSIPE/JUNHO 2013

ATIVIDADES DE ENFERMAGEM

	2012	Jan/13	Fev/13	Mar/13	Abr/13	Mai/13	Jun/13
Verificação De Sinais Vitais	13.187	1.403	1.409	1.250	1.305	1.297	2.615
Curativos	13.568	1.671	928	1.167	1.905	1.036	1.141
Auxilio De Pequenas Cirurgias	722	99	1	27	78	26	52
Nebulização	967	174	291	502	84	19	62
Retirada De Pontos	2.441	76	84	69	49	43	92
Total	30.885	3.423	2.713	3.015	3.421	2.421	3.962

FONTE: SUSIPE/JUNHO 2013

ATIVIDADES DE TÉCNICA DE ENFERMAGEM

	2012	Jan/13	Fev/13	Mar/13	Abr/13	Mai/13	Jun/13
1ª vez	36.727	5.221	3.469	2.206	2.437	2.319	2.599
Retorno	123.895	10.365	11.021	11.786	11.738	11.056	13.042
Total	160.622	15.586	14.490	13.992	14.175	13.375	15.641

FONTE: SUSIPE/JUNHO 2013

ATIVIDADES DO SERVIÇO SOCIAL

Atividade	2011	2012	Janeiro	Fevereiro	Março	Abril	Maiο	Junho
Atendimento ao preso	31.790	33.869	4.193	5.399	1.673	2.214	1.681	1.864
Atendimento ao egresso	529	1.069	96	8.244	3.276	3.972	3.291	2.591
Atendimento à família do preso	18.504	29.742	2.813	157	95	95	79	62
Encaminhamento para Emissão de documentos civis	1.588	2.989	133	276	209	237	328	133
Visita domiciliar	494	180	14	25	10	11	08	05
Acompanhamento em atividade laborativa	---	236	20	32	04	38	40	27

FONTE: SUSIPE/JUNHO 2013

ASSISTÊNCIA RELIGIOSA



ASSISTENCIA RELIGIOSA

Unidade Prisional	Grupos Religiosos	Voluntários
CRPP I	07	84
CRPP II	08	72
CRPP III	04	17
CPASI	05	60
HCTP	02	06
GRECAN	06	56
CTM I	03	11
PEM I	06	49
PEM II	04	33
PEM III	03	28
CTM II	05	39
CTCREM	02	05
CTMARAMB	03	19
CTSB	03	15
CTCN	01	06
CPPB	01	07
CDPI	03	18
CRF	09	100
CRC	06	43
CA	02	19
CRCAST	02	07
CRMOSQ	01	03
Total	86	697

FONTE: SUSIPE/JUNHO 2013

ESCOLA DE ADMINISTRAÇÃO PENITENCIÁRIA



RELATÓRIO DE ATIVIDADES DA ESCOLA DE ADMINISTRAÇÃO PENITENCIÁRIA

Cursos	Período	Qtd	Público alvo
Gestão participativa: intercâmbio das lideranças da SUSIPE	1ª turma - 03, 04, 10 e 11/06/2013	16	Diretores das unidades penais da região metropolitana da SUSIPE, vices, chefes de segurança e diretores de núcleo e gerentes lotados na sede da SUSIPE
Gestão participativa: intercâmbio das lideranças da SUSIPE	1ª turma - 05, 06, 12 e 13/06/2013	11	Diretores das unidades penais da região metropolitana da SUSIPE, vices, chefes de segurança e diretores de núcleo e gerentes lotados na sede da SUSIPE
Mediação de conflitos: por uma cultura de diálogo	3ª turma - 17 a 21/06/2013	12	Servidores penitenciários lotados na sede da susipe.
Total		39	


ATENDIMENTO AO SERVIDOR



DEMONSTRATIVO DAS AÇÕES AO SERVIDOR

AÇÃO	UNIDADE	Nº de SERVIDORES ATENDIDOS					
		Jan/13	Fev/13	Mar/13	Abri/13	Mai/13	Jun/13
Atendimento com Serviço Social (consultório)	SEDE	36	39	165	11	05	05
Atendimento com Psicólogo (consultório)		61	64	68	28	52	59
Atendimento com Nutricionista (consultório)		11	11	7	13	10	15
Atendimento com Clínico Geral (consultório)		09	6	1	13	16	0
Verificação Pressão arterial		35	24	360	13	17	17
Cheque Moradia (Inscrição+visitas)					87	69	93
Programa Cuidando da Saúde do Servidor					275	152	190
Total de Atendimentos			152	144	165	440	321

INVESTIMENTOS NO SISTEMA PENITENCIÁRIO PARAENSE



GERAÇÃO DE VAGAS EM 2011/2012/2013

UNIDADE	INVESTIMENTO	REGIME	CAPACIDADE	SITUAÇÃO
Construção de Centro de Recuperação de Breves	R\$ 4.047.711,20	Fechado	128	Obra entregue à sociedade em Julho/2013
Construção de Centro de Recuperação de São Félix	R\$ 4.131.834,27	Fechado	128	30,95%
Construção de CR Feminino de Santarém	R\$ 3.526.572,62	Fechado	86	17,02%
Construção de CR Feminino de Marabá	R\$ 4.189.080,55	Fechado	86	52,52%
Construção de Central de Triagem II – Masculina – Sta. Izabel	R\$ 3.596.433,64	Provisório	292	53,57%
Construção de Central de Triagem III - Masculina– Sta. Izabel	R\$ 3.584.188,12	Provisório	316	43,53%
Construção de Cadeia Pública – Masculina - Marabá	R\$ 3.560.079,82	Provisório	292	83,05%

GERAÇÃO DE VAGAS EM 2011/2012/2013

UNIDADE	INVESTIMENTO	REGIME	CAPACIDADE	SITUAÇÃO
Construção de Cadeia Pública – Masculina – Santarém	R\$ 3.445.484,18	Provisório	316	94,36%
Construção de 02 Alojamentos na C.P.A.S.I – Sta. Izabel	R\$ 5.000.000,00	Semiaberto	320	Obra entregue à sociedade dia 22/09/2012
Construção de Cadeia Pública – Masculina – Tomé-Açu	R\$ 3.600.000,00	Provisório	306	28,65%
Construção de Cadeia Pública – Masculina – Parauapebas	R\$ 4.508.356,09	Provisório	306	Aguardando início das obras
Construção de 01 Alojamento – C.P.A.S.I	R\$ 492.378,58	Semiaberto	62	Obra entregue à sociedade dia 22/09/2012
Construção da Cadeia Pública Jovens-Adultos / DEPEN	R\$ 16.358.319,75	Provisório	603	Contrato Assinado
Construção de 01 alojamento - Semiaberto - BRAGANÇA	R\$ 681.395,86	Semiaberto	55	Aguardando processo licitatório
TOTAL de Investimentos e vagas já contratadas no período de 2011/2012/2013	60.721.834,68		3296	
TESOURO DO ESTADO (TE) R\$ 28.468.316,29 / CONTRAPARTIDA DO ESTADO R\$ 6.288.318,37 / TOTAL TESOURO DO ESTADO (TE) R\$ 34.756.634,66 RECURSOS FEDERAIS R\$ 25.965.200,02				


REFORMAS EM GERAL

UNIDADES	OBJETO	VALOR (R\$)	SITUAÇÃO
Centro de Reeducação Feminino	Construção do Berçário	R\$ 606.151,32	72,17%
Centro de Reeducação Feminino	Construção de Estação de Tratamento de Esgoto	R\$ 147.895,90	Licitação em andamento
Centro de Recuperação de Bragança	Reforma Hidro-Sanitária	R\$ 108.778,72	80%
Centro de Recuperação de Mocajuba	Reforma Predial e Readequação/Ampliação do Sistema de Efluentes Composto de um Filtro Anaeróbico, mais um Sumidouro	R\$ 187.068,07	Concluída
Centro de Recuperação de Tucuruí	Revitalização do Sistema de Esgoto	R\$ 126.584,53	Concluída
Complexo de Americano	Reforma e Ampliação da Cerca Perimetral e da Guarita de Controle	R\$ 1.859.023,74	33,74%
Colônia Agrícola Heleno Fragoso	Reforma do Bloco Pedagógico	R\$ 179.211,10	Concluída
Colônia Agrícola Heleno Fragoso	Construção do Poço Artesiano e Instalação de Subestação	R\$ 103.567,50	Concluída
Centro de Recuperação de Paragominas	Construção de Muralha	R\$ 142.307,90	Concluída
Colônia Agrícola Penal	Construção do poço Artesiano e Subestação	R\$ 103.567,50	Concluída
CRF-Ananindeua	Refor. Ampl. Quartel do Corpo da Guarda- PM	R\$137.253,35	Concluída
Centro de Recuperação de Breves	Fundação de Reservatório Elevado	R\$ 34.005,90	Concluída
Centro de Recuperação de Breves	Const. Inst. De Estação Tratamento de Água	R\$ 156.720,00	Concluída

REFORMAS EM GERAL

UNIDADES	OBJETO	VALOR (R\$)	SITUAÇÃO
Prédio Anexo – Sede SUSIPE	Construção de subestação aérea- Prédio anexo	R\$ 83.912,14	Concluída
Centro de Recuperação Silvio Hal de Moura - Santarém	Reforma da cobertura, das instalações elétricas e hidrossanitárias do CRASHM	R\$ 426.064,00	53,78%
Complexo de Americano CRPP I	Sistema de abastecimento de água no CRPP I	R\$ 91.984,82	Concluída
Centro de Recuperação de Paragominas	Reestruturação do Sistema de Esgoto	R\$ 60.508,46	Concluída
Centro de Recuperação de Tomé Açu	Sistema de tratamento de efluentes -	R\$ 82.463,59	Aguardando processo licitatório
Centro de Recuperação de Santarém	Reforma de Espaço Físico	R\$ 233.085,96	Aguardando processo licitatório
CR Penitenciário do Pará I - Stª Izabel Pará	Reforma da Muralha do CRPPI	R\$ 175.487,44	Aguardando processo licitatório
Presídio Estadual Metropolitano I - Marituba	Reforma da Muralha do PEM I	R\$ 66.411,69	Aguardando processo licitatório
CR Penitenciário do Pará II - Stª Izabel Pará	Reforma da Muralha do CRPPII	R\$ 118.338,08	Aguardando processo licitatório
Centro de Reeducação Feminino - Ananindeua	Reforma e Revitalização do Espaço - CRF	R\$ 234.584,00	Aguardando processo licitatório
TOTAL		R\$ 5.464.975,71	
RECURSOS FEDERAIS R\$ 1.771.176,79 /TESOURO DO ESTADO (TE) R\$ 2.999.800,67 /CONTRAPARTIDA DO ESTADO R\$ 693.998,25 Total do Estado (TE) R\$ 3.693.798,92			

ATIVIDADES CORRECCIONAIS



CORREIÇÕES REALIZADAS

	Jan/2013	Fev/2013	Mar/2013	Abr/2013	Mai/2013	Jun/2013
Procedimentos instaurados	32	28	14	35	08	26
Relatórios conclusivos	92	34	63	34	14	16
Intimações expedidas	95	124	100	176	116	95
Depoimentos na CGP e casas penais	98	143	124	124	107	68
Atendimentos a familiares	05	08	06	06	09	05
Palestras	-	-	-	-	-	-
Viagens às unidades prisionais do interior	-	01	02	-	02	-

FONTE: SUSIPE/JUNHO 2013



SIMÃO ROBISON OLIVEIRA JATENE

Governador

HELENILSON PONTES

Vice-Governador do Estado do Pará

LUIZ FERNANDES ROCHA

Secretário de Estado de Segurança Pública e Defesa Social

ANDRÉ LUIZ DE ALMEIDA E CUNHA

Superintendente do Sistema Penitenciário do Estado do Pará