

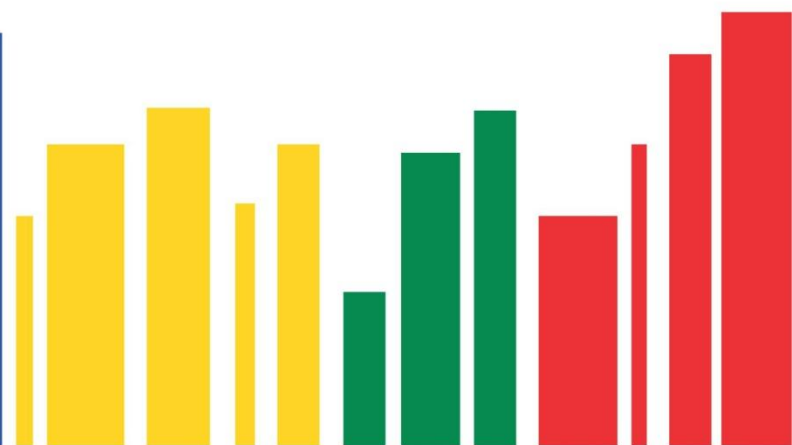
# SUSIPE 2014

EM NÚMEROS

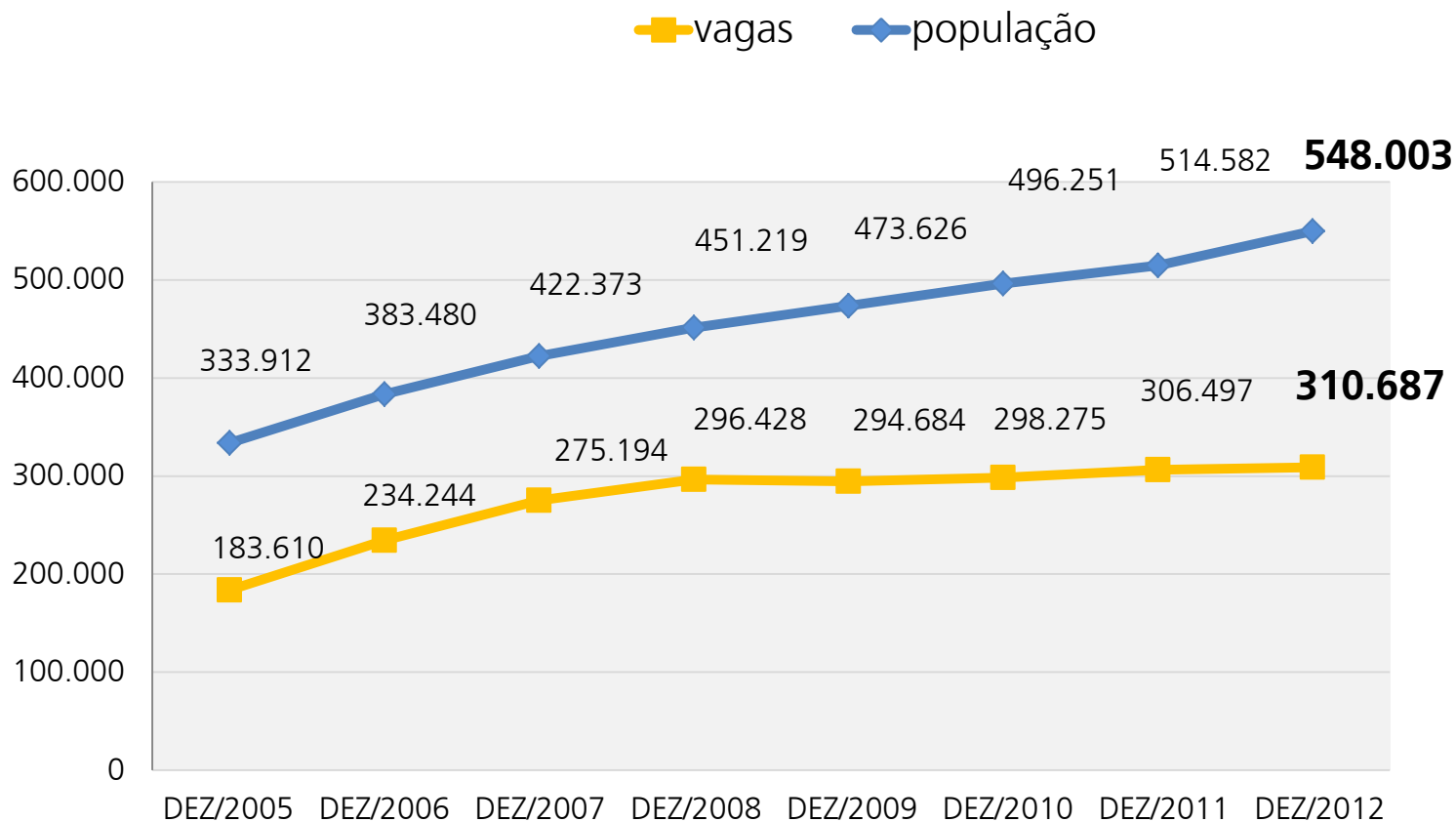


JUNHO

# EVOLUÇÃO DA POPULAÇÃO CARCERÁRIA (BRASIL E PARÁ)



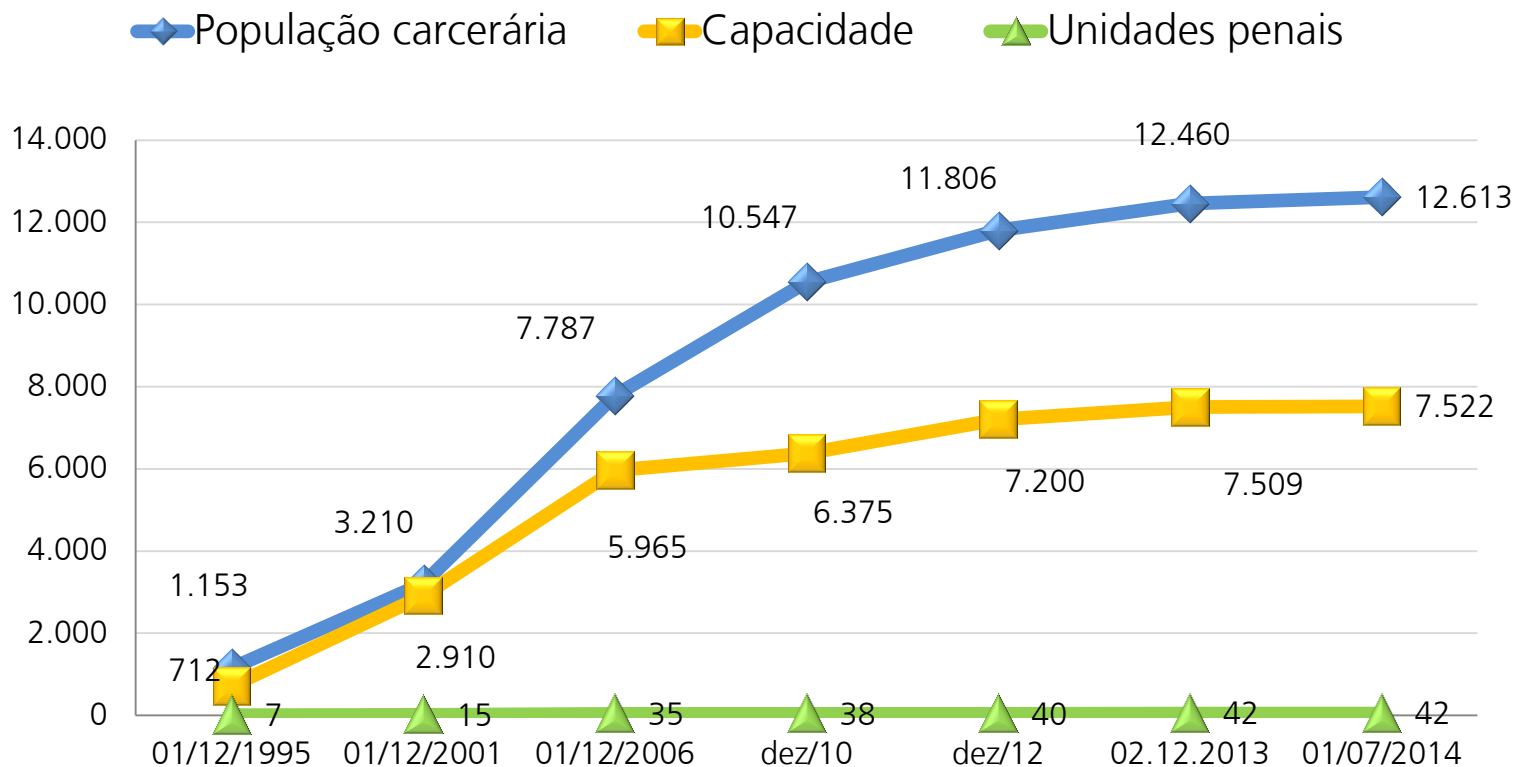
# Evolução da população carcerária brasileira x número de vagas – Dezembro de 2005 a dezembro de 2012



**Aumento  
de 214.091  
(64,12%)**

**Aumento  
de 127.077  
(69,21%)**

# Evolução da população carcerária paraense - relação entre população / capacidade / unidades



**Aumento de 11.460 (993%)**

**Aumento de 6.810 (956%)**

**Aumento de 35 (500%)**



# O Pará ocupa as seguintes posições em relação as demais UF's:

\*UF's – Unidades federativas



É o 9º em população;

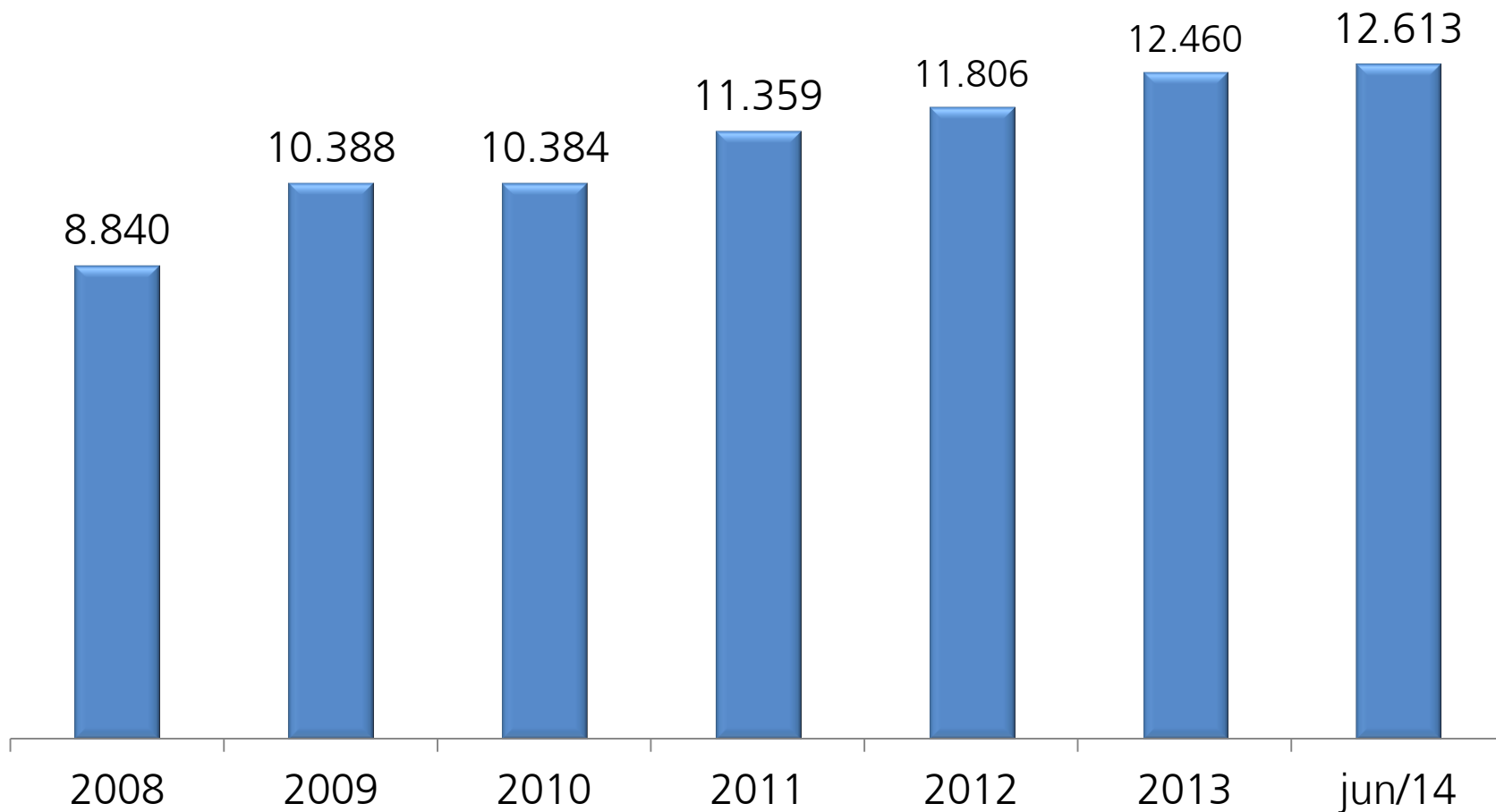
O 13º em população carcerária absoluta;

O 22º em população carcerária relativa (nº de presos/ 100 mil hab.);

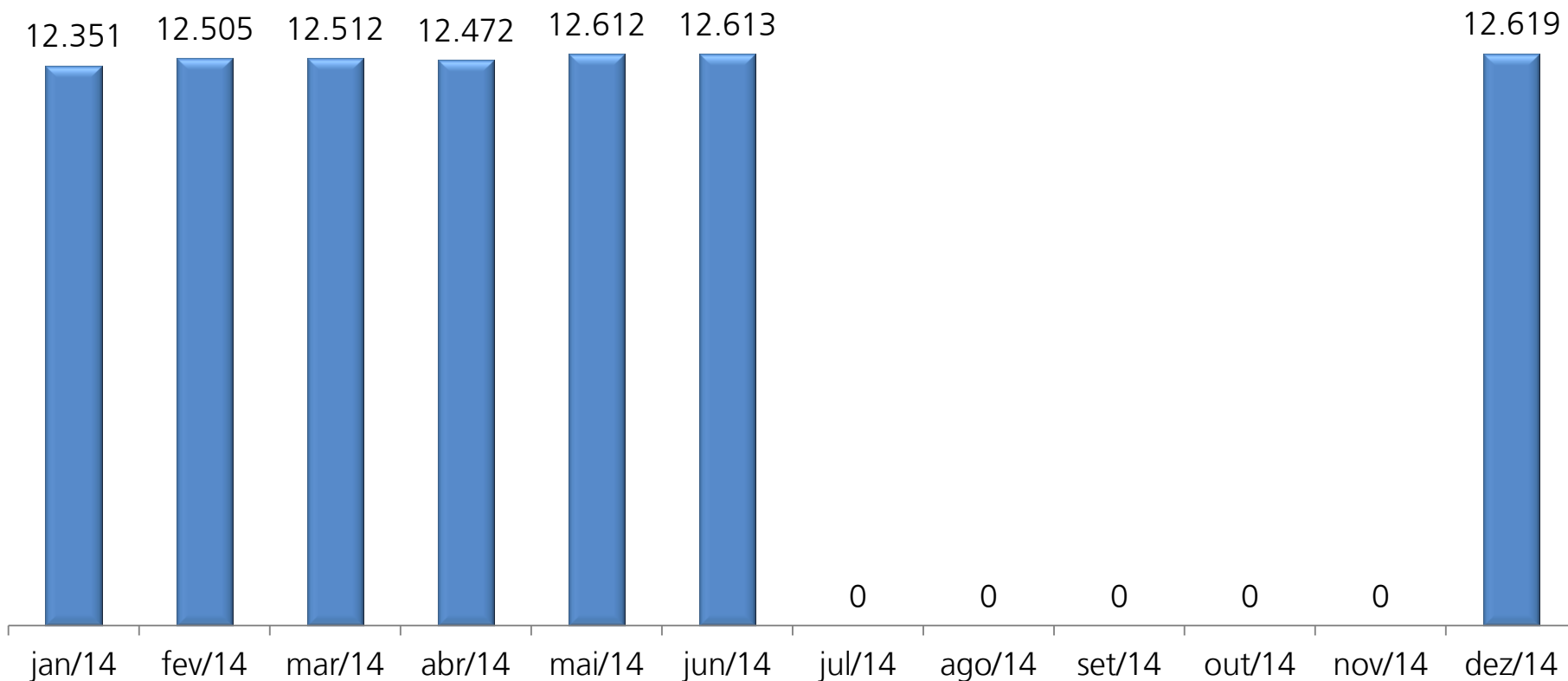
O crescimento da população carcerária acumulativa no 6º mês de 2014 é 0,01%

16 novas unidades já estão em construção e irão gerar 3.945 novas vagas. A estimativa é que até o final de 2014 mais de 7 novas unidades prisionais já estejam com obras licitadas e em andamento. Com a construção de 22 novos centros de detenção no Pará, no total, mais de 6.000 novas vagas serão geradas no sistema penitenciário do Estado.

# População carcerária total SUSIPE + Polícia Civil – período de 2008 a Junho de 2014

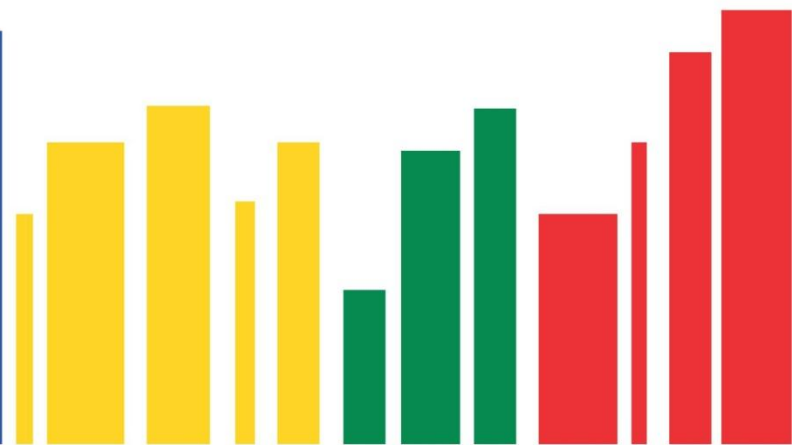


# Evolução e projeção da população carcerária total (Susipe + Polícia Civil)



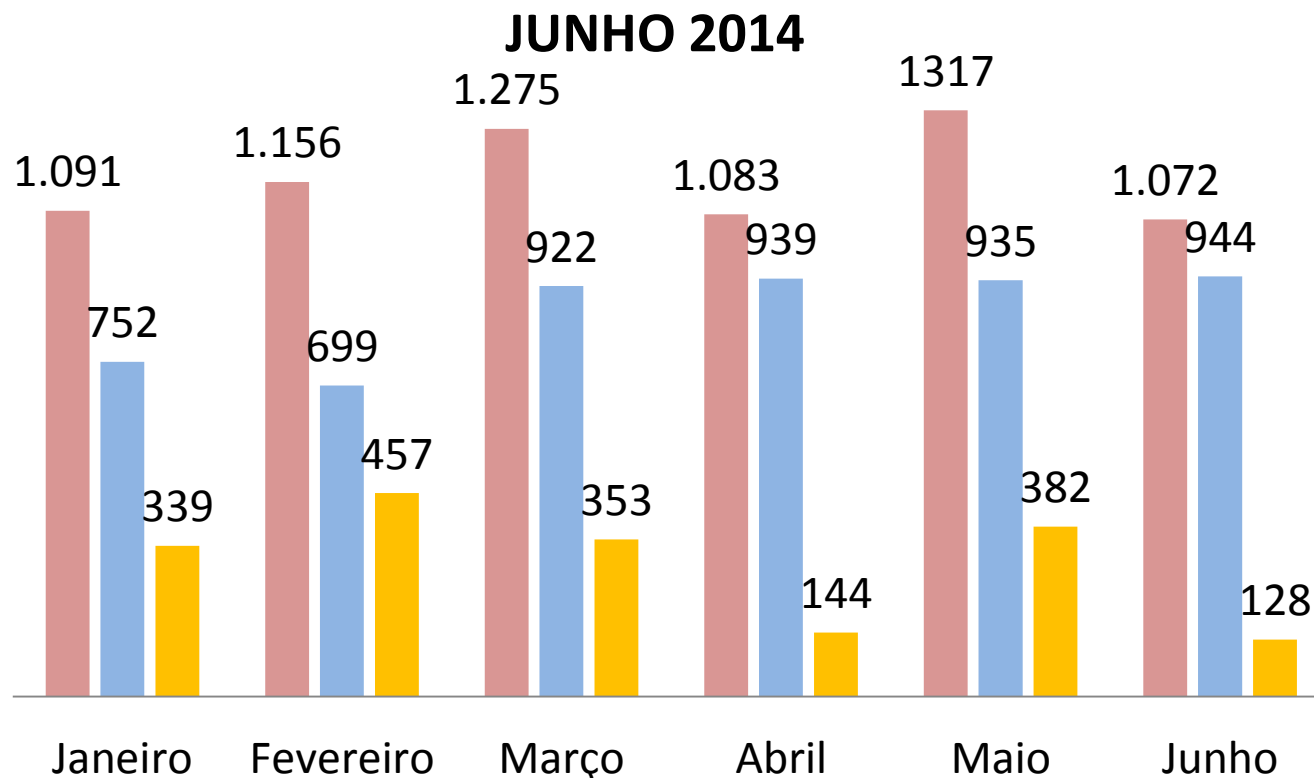
A população carcerária de DEZ/2014 foi projetada com base na taxa média de crescimento mensurada no sexto mês de 2014 que foi de 0,01%

# DISTRIBUIÇÃO E MOVIMENTAÇÃO DA POPULAÇÃO CARCERÁRIA PARAENSE





# Entrada e saída de presos – Junho de 2014



Ingressaram  
**1.072**

Saíram  
**944**

Permaneceram  
**128**

# População carcerária custodiada somente pela SUSIPE



5.291

4.779

1.630

123

213

Total: 12.056 presos

Provisório

Regime Fechado

Regime Semi-Aberto

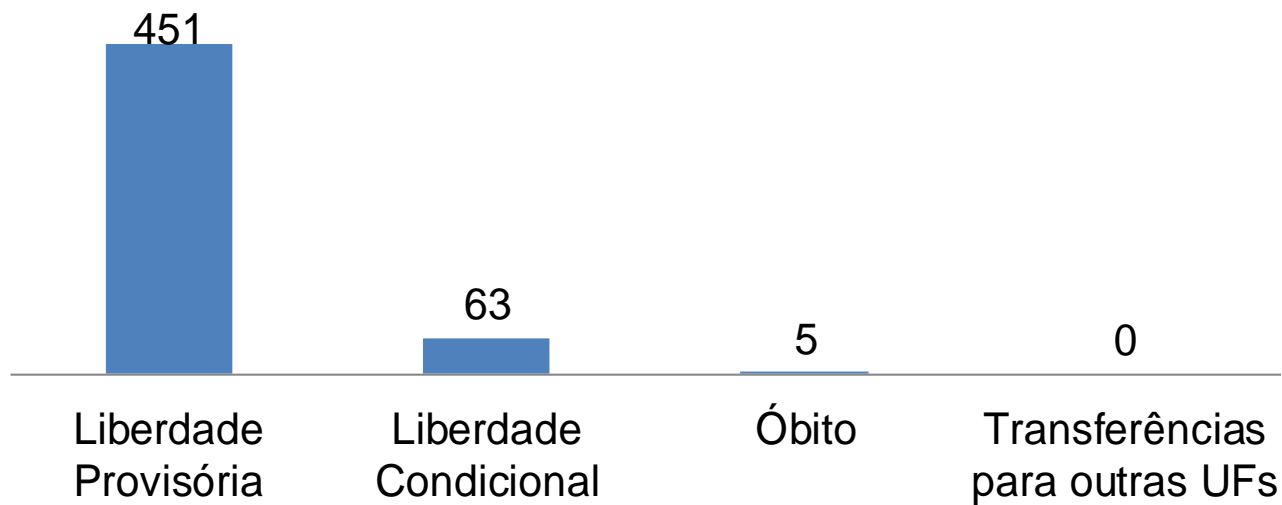
Medida de Segurança

Monitoramento Eletrônico

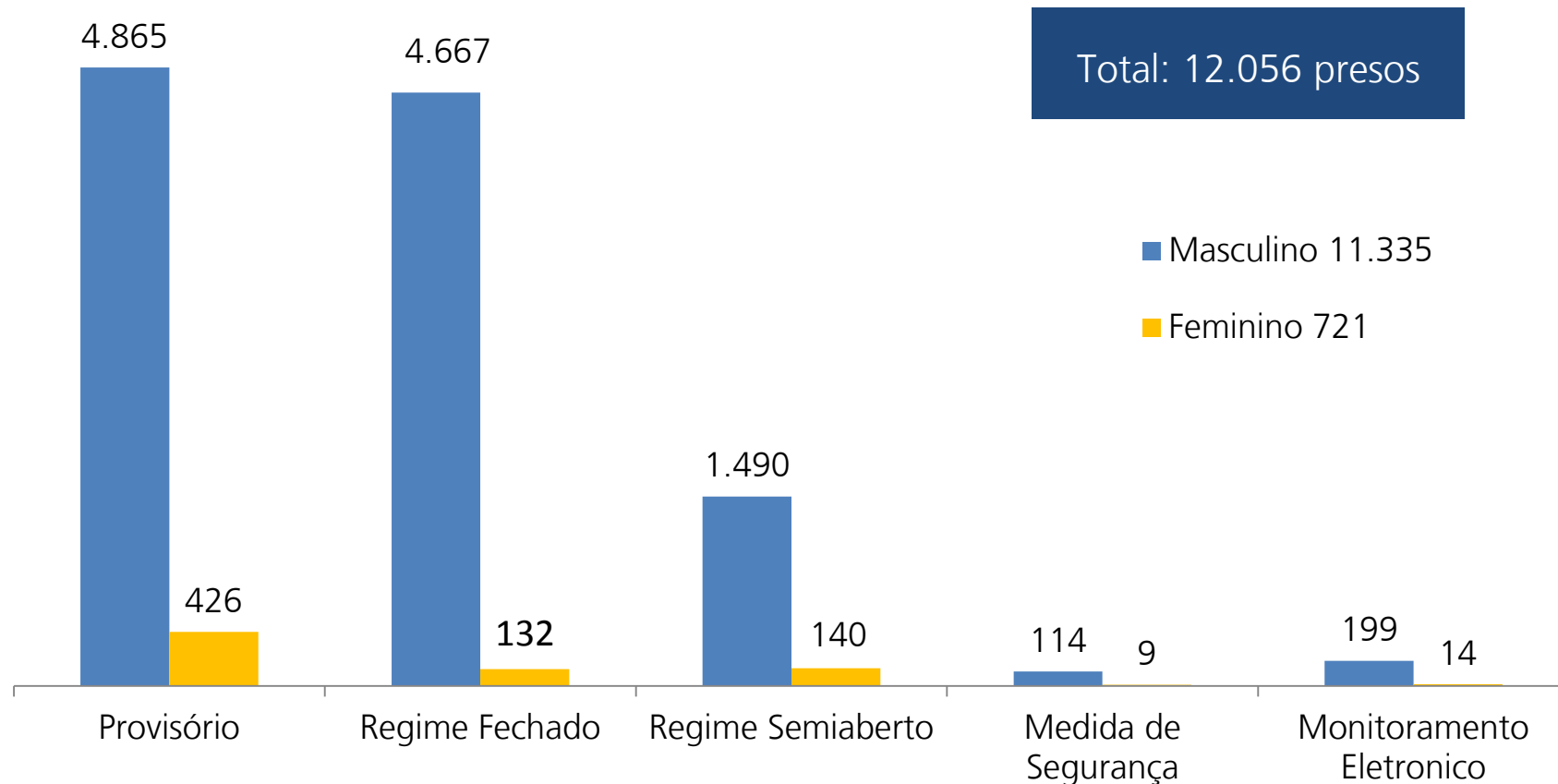
# Eventos que geraram saídas do sistema penitenciário

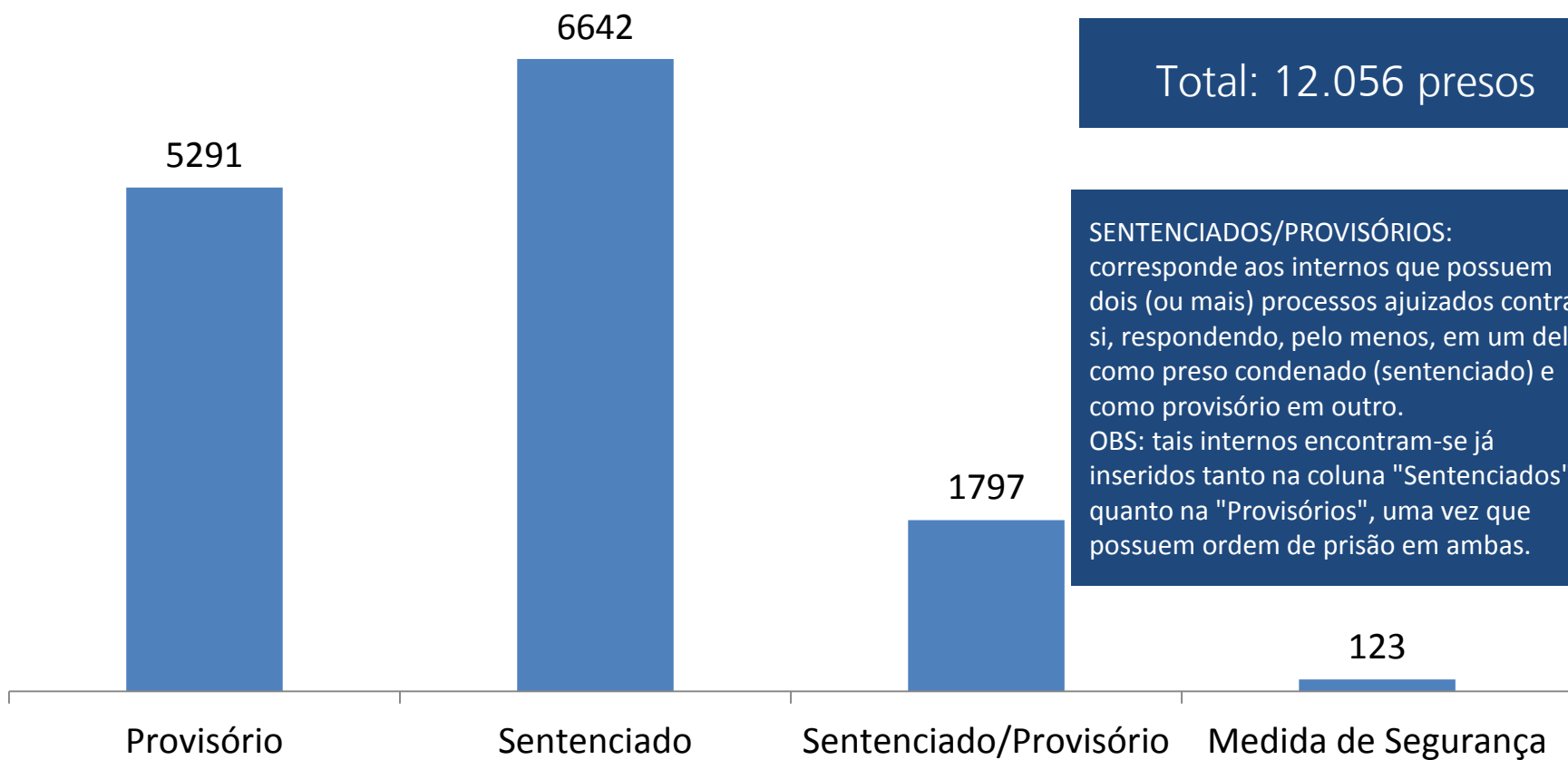


Total: 519



# População carcerária por sexo custodiada somente pela SUSIPE

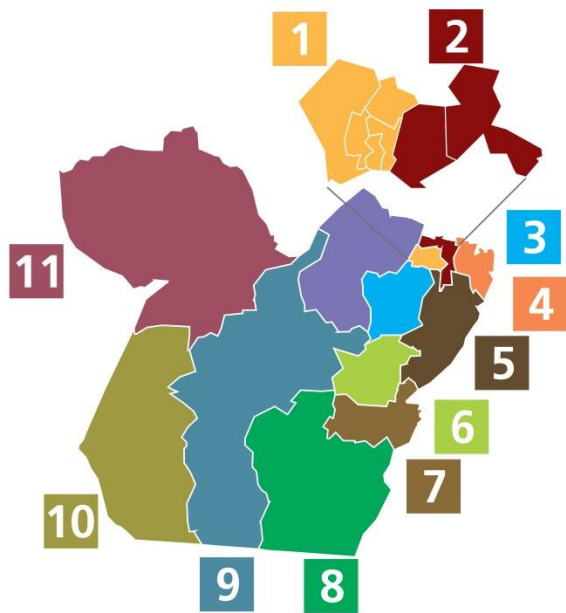




# ESTRUTURA DE CUSTÓDIA DO SISTEMA PENITENCIÁRIO PARAENSE



# Unidades prisionais por regiões de integração - 2014



**4**

**CAPANEMA**

CAPANEMA	Número de vagas
CSSCAP	104
TOTAL	104

**SALINÓPOLIS**

SALINÓPOLIS	Número de vagas
CRRSAL	183
TOTAL	183

**BRAGANÇA**

BRAGANÇA	Número de vagas
CRRB	150
TOTAL	150

**5**

**PARAGOMINAS**

MARABÁ	Número de vagas
CRRM	222
CRAMA (HOMENS)	408
CRAMA (MULHERES)	71
TOTAL	701

**TOMÉ-AÇÚ**

PARAUPEBAS	Número de vagas
CP	139
TOTAL	139

**6**

**TUCURUÍ**

TUCURUÍ	Número de vagas
CRRT	263
TOTAL	263

**7**

**MARABÁ**

MARABÁ	Número de vagas
CRRM	222
CRAMA (HOMENS)	408
CRAMA (MULHERES)	71
TOTAL	701

**PARAUPEBAS**

PARAUPEBAS	Número de vagas
CP	139
TOTAL	139

**8**

**REDEÇÃO**

REDEÇÃO	Número de vagas
CRRR	375
TOTAL	375

**9**

**ALTAMIRA**

ALTAMIRA	Número de vagas
CRRALT	394
CTALT (HOMENS)	82
CTALT (MULHERES)	4
TOTAL	480

**10**

**ITAITUBA**

ITAITUBA	Número de vagas
CRR I (HOMENS)	283
CRR I (MULHERES)	7
TOTAL	290

**11**

**SANTARÉM**

SANTARÉM	Número de vagas
CTSTM (HOMENS)	62
CRASHM (HOMENS)	526
CRASHM (MULHERES)	24
TOTAL	612

**1**

**BELÉM**

BELÉM	Número de vagas
CRC	318
CTS B	212
CDPI	191
CTMAB	186
CTCREMA	136
CPPB	96
CRMO	71
CA	22
TOTAL	1232

**ANANINDEUA**

ANANINDEUA	Número de vagas
CRF	591
CTM II	254
CTCN	232
TOTAL	1077

**MARITUBA**

MARITUBA	Número de vagas
PEM	582
PEM II	292
PEM III	314
TOTAL	1188

**2**

**SANTA IZABEL**

SANTA IZABEL	Número de vagas
CTM I	202
CRPP I	1091
CRPPII	556
CRPP III	487
CRPAS I	602
CRECAN	70
HCTP	71
CA	22
TOTAL	3101

**CASTANHAL**

CASTANHAL	Número de vagas
CRRCA	400
TOTAL	400

**3**

**CAMETÁ**

SANTA IZABEL	Número de vagas
CTM I	202
CRPP I	1091
CRPPII	556
CRPP III	487
CRPAS I	602
CRECAN	70
HCTP	71
CA	22
TOTAL	3101

**MOCAJUBA**

CASTANHAL	Número de vagas
CRRCA	400
TOTAL	400

**ABAETETUBA**

ABAETETUBA	Número de vagas
CRRAB	277
TOTAL	277



Vagas		Existente	Ocupada	Déficit
RMB	Masculina	4.434	6.524	-2.090
	Feminina	510	581	-71
Interior	Masculina	2.510	5.368	-2.858
	Feminina	68	140	-72
Total	Masculina	6.944	11.892	-4.948
	Feminina	578	721	-143
Total geral		7.522	12.613	-5.091

# Unidades prisionais por regiões de integração



1ª Região: Metropolitana	
Município	Unidade Prisional
Belém	Central de Monitoramento Eletrônico - CME
	Central de Triagem da Cremação - CTCREMA
	Central de Triagem de São Brás – CTSB
	Central de Triagem de Marambaia – CTMAB
	Centro de Detenção Provisória de Icoaraci – CDPI
	Centro de Recuperação do Coqueiro – CRC
	Centro de Progressão Penitenciária de Belém – CPPB
	Centro de Recuperação de Mosqueiro – CRMO
Ananindeua	Central de Triagem da Cidade Nova – CTCN
	Central de Triagem Metropolitana II - CTM II
	Centro de Reeducação Feminino – CRF
Marituba	Presídio Estadual Metropolitano I - PEM I
	Presídio Estadual Metropolitano II - PEM II
	Presídio Estadual Metropolitano III - PEM III
Total: 14 Unidades Prisionais	

# Unidades prisionais por regiões de integração



2ª Região: Guamá	
Município	Unidade Prisional
Castanhal	Centro de Recuperação Regional de Castanhal – CRRCA
Santa Izabel do Pará	Central de Triagem Metropolitana I - CTM I
	Centro de Recuperação Penitenciário do Pará I - CRPP I
	Centro de Recuperação Penitenciário do Pará II - CRPP II
	Centro de Recuperação Penitenciária do Pará III - CRPP III
	Colônia Penal Agrícola de Santa Izabel - CPASI
	Centro de Recuperação Especial Cel. Anastácio das Neves – CRECAN
	Hospital de Custódia e Tratamento Psiquiátrico – HCTP
Total: 08 Unidades Prisionais	

# Unidades prisionais por regiões de integração



3ª Região: Rio Caeté	
Município	Unidade Prisional
Bragança	Centro de Recuperação Regional de Bragança - CRRB
Capanema	Centro de Recuperação Regional de Capanema - CRRCAP
Salinópolis	Centro de Recuperação Regional de Salinópolis - CRRSAL
Total: 03 Unidades Prisionais	

4ª Região: Araguaia	
Município	Unidade Prisional
Redenção	Centro de Recuperação Regional de Redenção - CRRR
Total: 01 Unidade Prisional	

# Unidades prisionais por regiões de integração



## 5ª Região: Carajás

Município	Unidade Prisional
Marabá	Centro de Recuperação Agrícola Mariano Antunes - CRAMA
	Central de Recuperação Regional de Marabá – CRRM
Parauapebas	Carceragem da Delegacia de Polícia de Parauapebas - CDPP
Total: 03 Unidades Prisionais	

## 6ª Região: Tocantins

Município	Unidade Prisional
Abaetetuba	Centro de Recuperação Regional de Abaetetuba - CRRAB
Abaetetuba	Centro de Triagem de Abaetetuba - CTAB
Cametá	Centro de Recuperação Regional de Cametá - CRRCAM
Mocajuba	Centro de Recuperação Regional de Mocajuba - CRRMOC
Total: 04 Unidades Prisionais	

# Unidades prisionais por regiões de integração



7ª Região: Baixo Amazonas	
Município	Unidade Prisional
Santarém	Centro de Recuperação Silvio Hall de Moura - CRASHM
	Central de Triagem de Santarém - CTS
Total: 02 Unidades Prisionais	

8ª Região: Lago de Tucuruí	
Município	Unidade Prisional
Tucuruí	Centro de Recuperação Regional de Tucuruí - CRRT
Total: 01 Unidade Prisional	

# Unidades prisionais por regiões de integração



9ª Região: Rio Capim	
Município	Unidade Prisional
Paragominas	Centro de Recuperação Regional de Paragominas - CRRPA
Tomé-Açu	Centro de Recuperação Regional de Tomé-Açu - CRRTA
Total: 02 Unidades Prisionais	

10ª Região: Xingu	
Município	Unidade Prisional
Altamira	Centro de Recuperação Regional de Altamira - CRRALT
	Central de Triagem de Altamira - CTALT
Total: 02 Unidades Prisionais	



# Unidades prisionais por regiões de integração



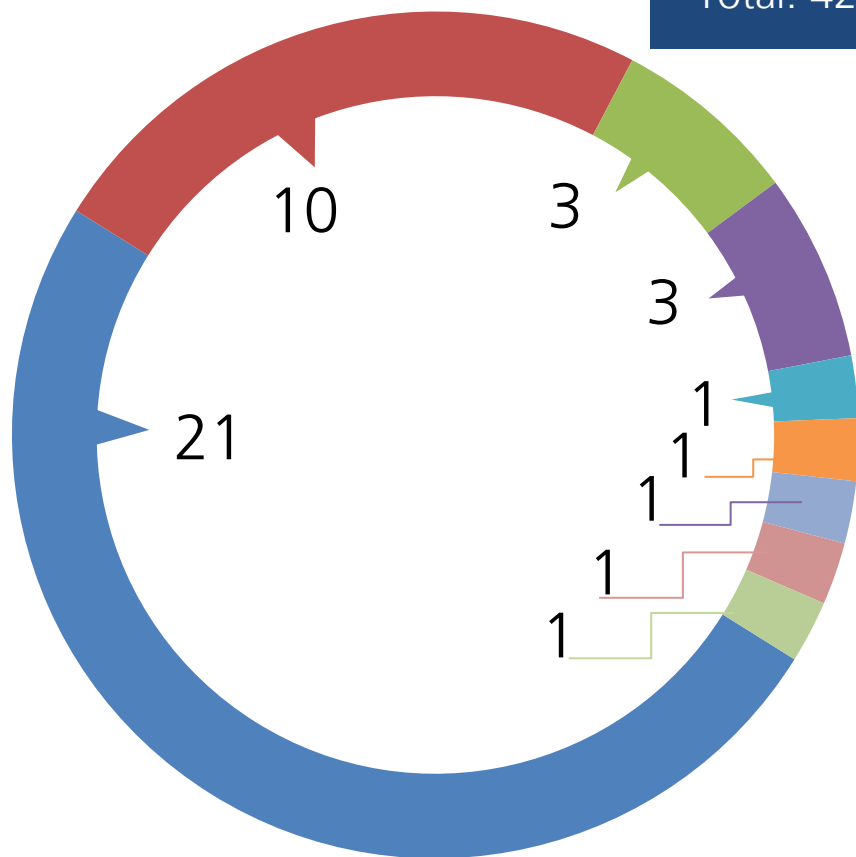
11ª Região: Marajó	
Município	Unidade Prisional
Breves	Centro de Recuperação Regional de Breves- CRRB
Total: 01 Unidade Prisional	

12ª Região: Tapajós	
Município	Unidade Prisional
Itaituba	Centro de Recuperação Regional de Itaituba - CRR1
Total: 01 Unidade Prisional	

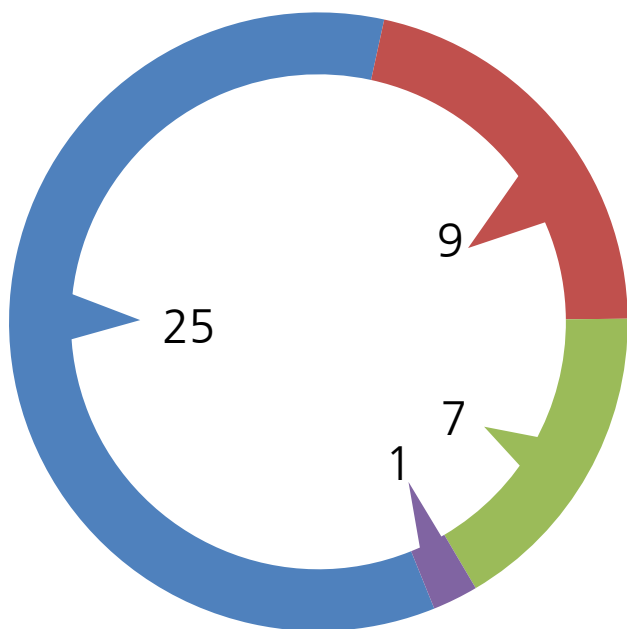
# Estabelecimentos penitenciários



Total: 42



- Centro de Recuperação **21**
- Centro de Triagem **10**
- Presídios **3**
- Centro de detenção Provisória **3**
- Hospital de Custódia e Tratamento Psiquiátrico **1**
- Centro de monitoramento eletrônico **1**
- Centro de Reeducação Feminino **1**
- Colônia Penal **1**
- Centro de Progressão **1**



■ Links de Alta Velocidade NavegaPará

■ Link de media velocidade Satélite

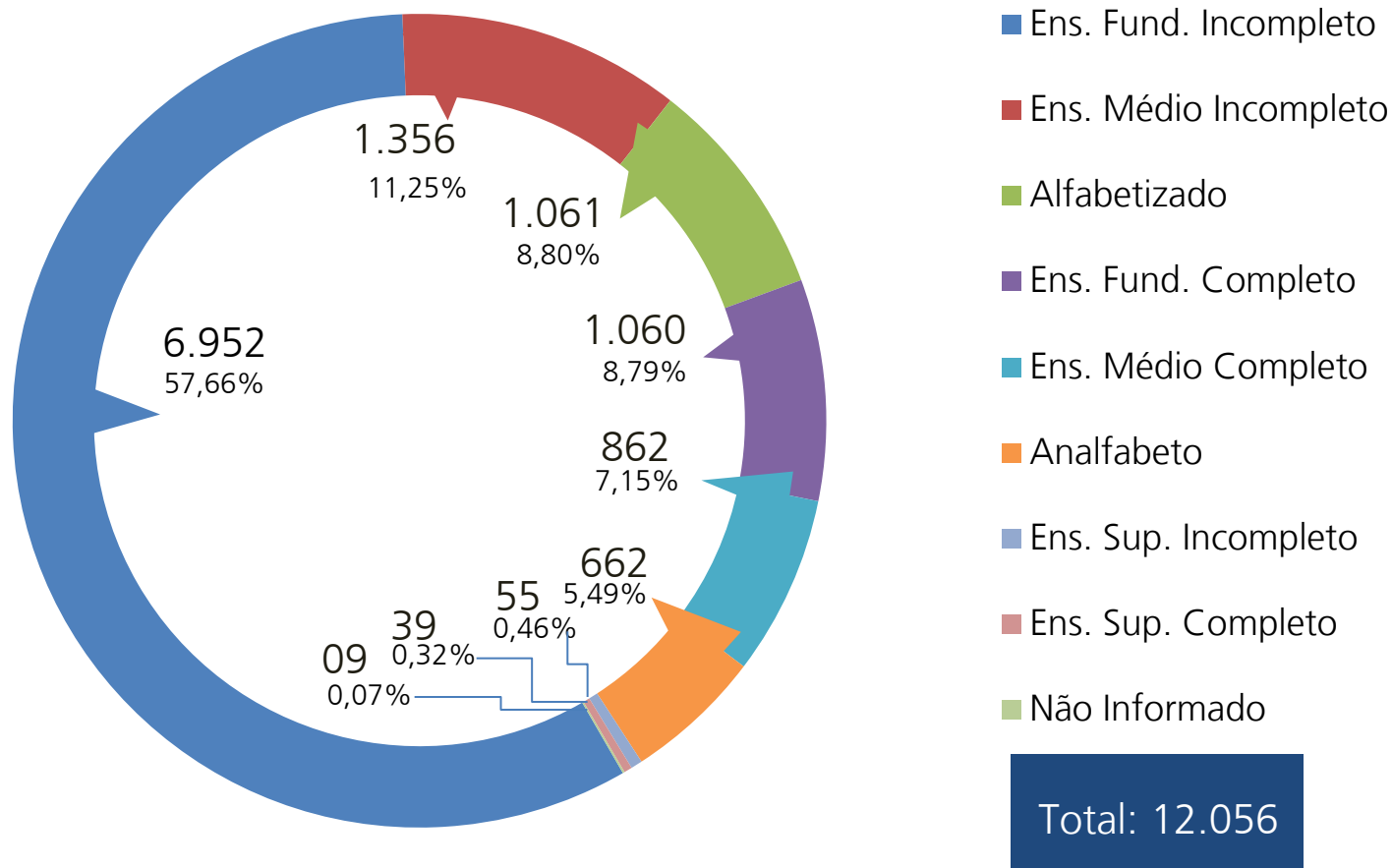
■ Sem comunicação

■ Link de baixa velocidade Polícia Civil

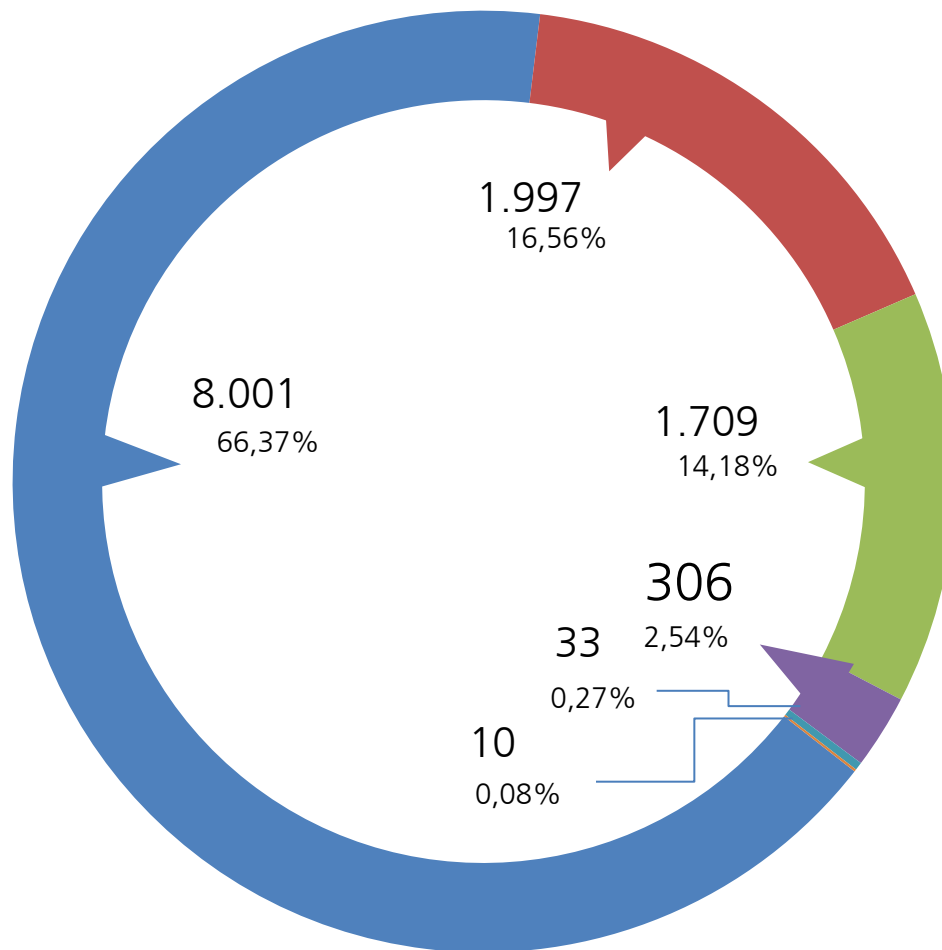
\*UP's – Unidades Prisionais

# PERFIL DA POPULAÇÃO CARCERÁRIA





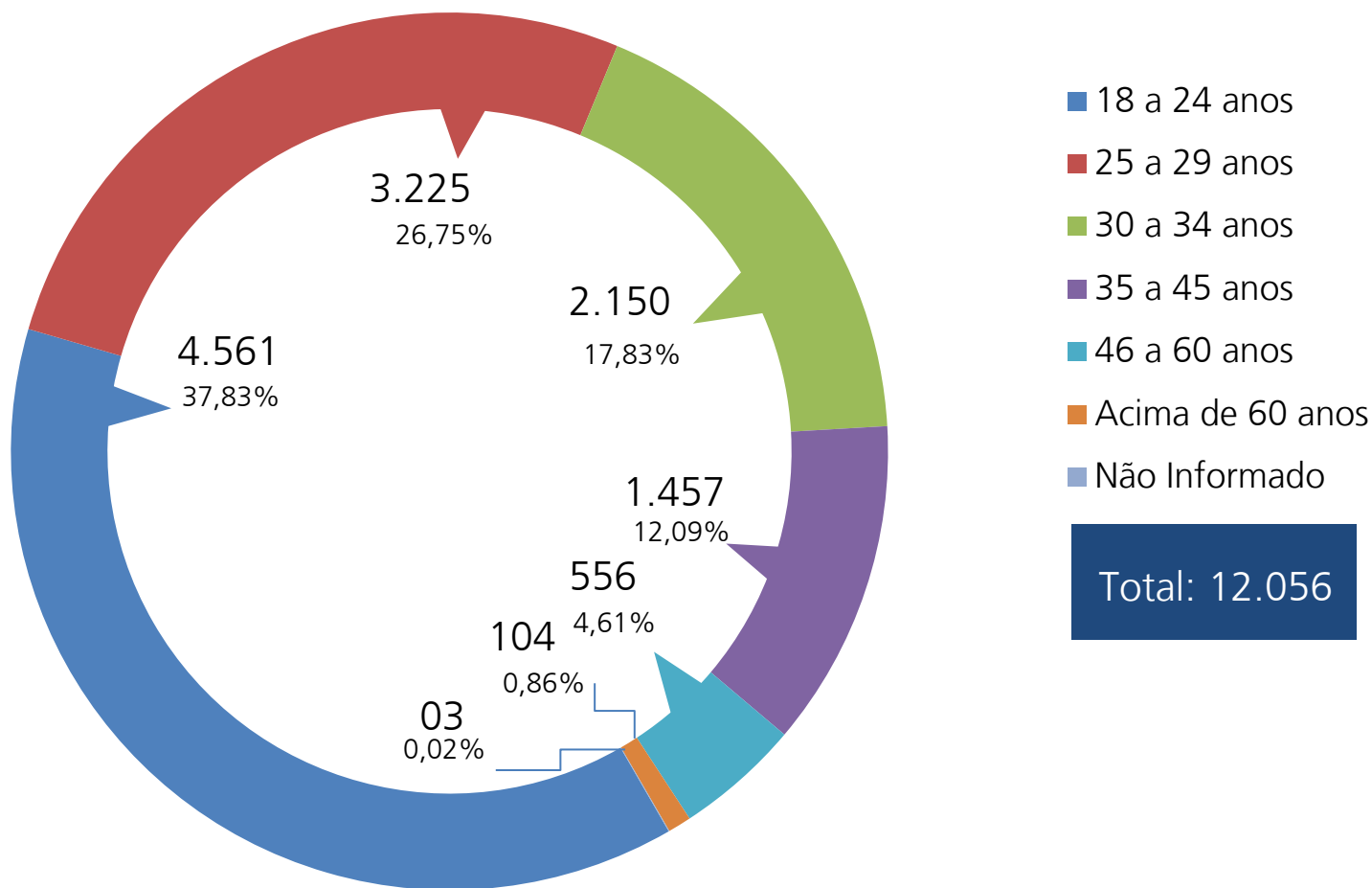
# Etnia (%) – Segundo parâmetros do IBGE



- Parda
- Negra
- Branca
- Amarela
- Indígena
- Outras

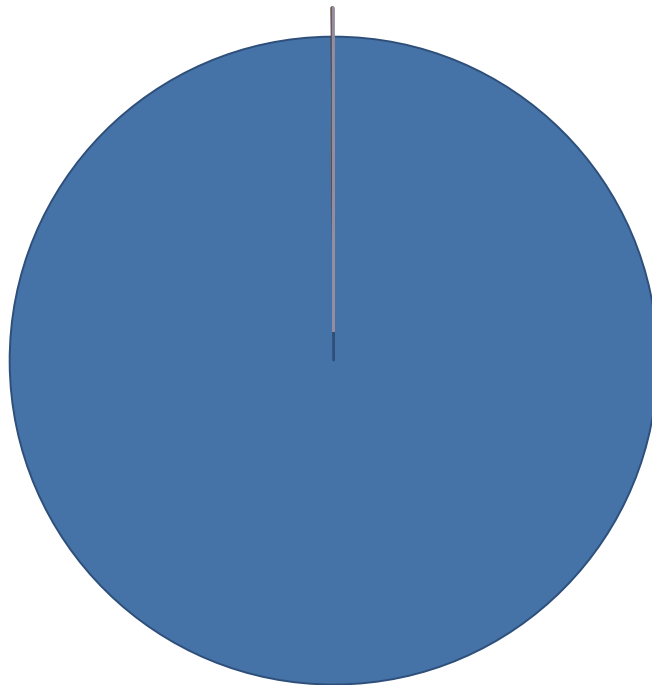
Total: 12.056

# Faixa etária (%)



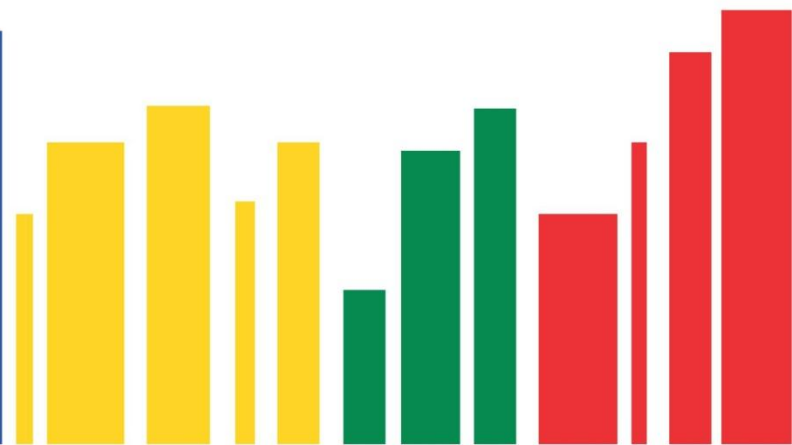


# Nacionalidade (%)



- 99,89% ■ Brasileira
- 0,01% ■ Colombiana
- 0,03% ■ Peruana
- 0,01% ■ Espanhola
- 0,01% ■ Paraguaia
- 0,01% ■ Surinamesa
- 0,01% ■ Venezuelana
- 0,01% ■ G. Francesa
- 0,01% ■ Boliviana
- 0,01% ■ Argentino

# DADOS OPERACIONAIS DE MOVIMENTAÇÃO DE PRESOS

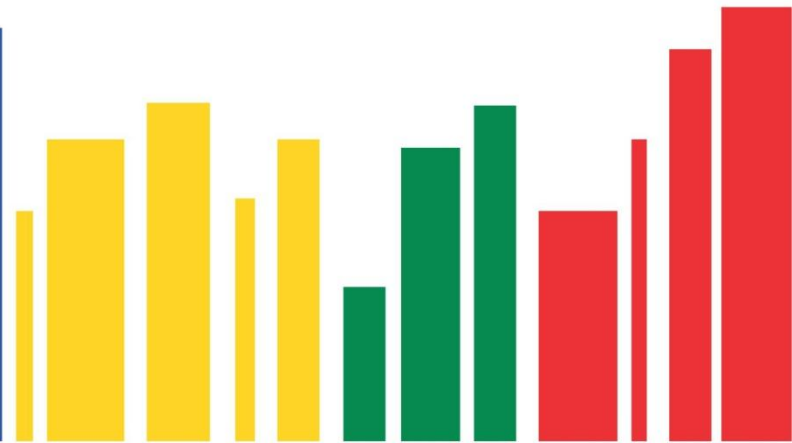


# Controle do quantitativo de escoltas das unidades prisionais da RMB e do interior

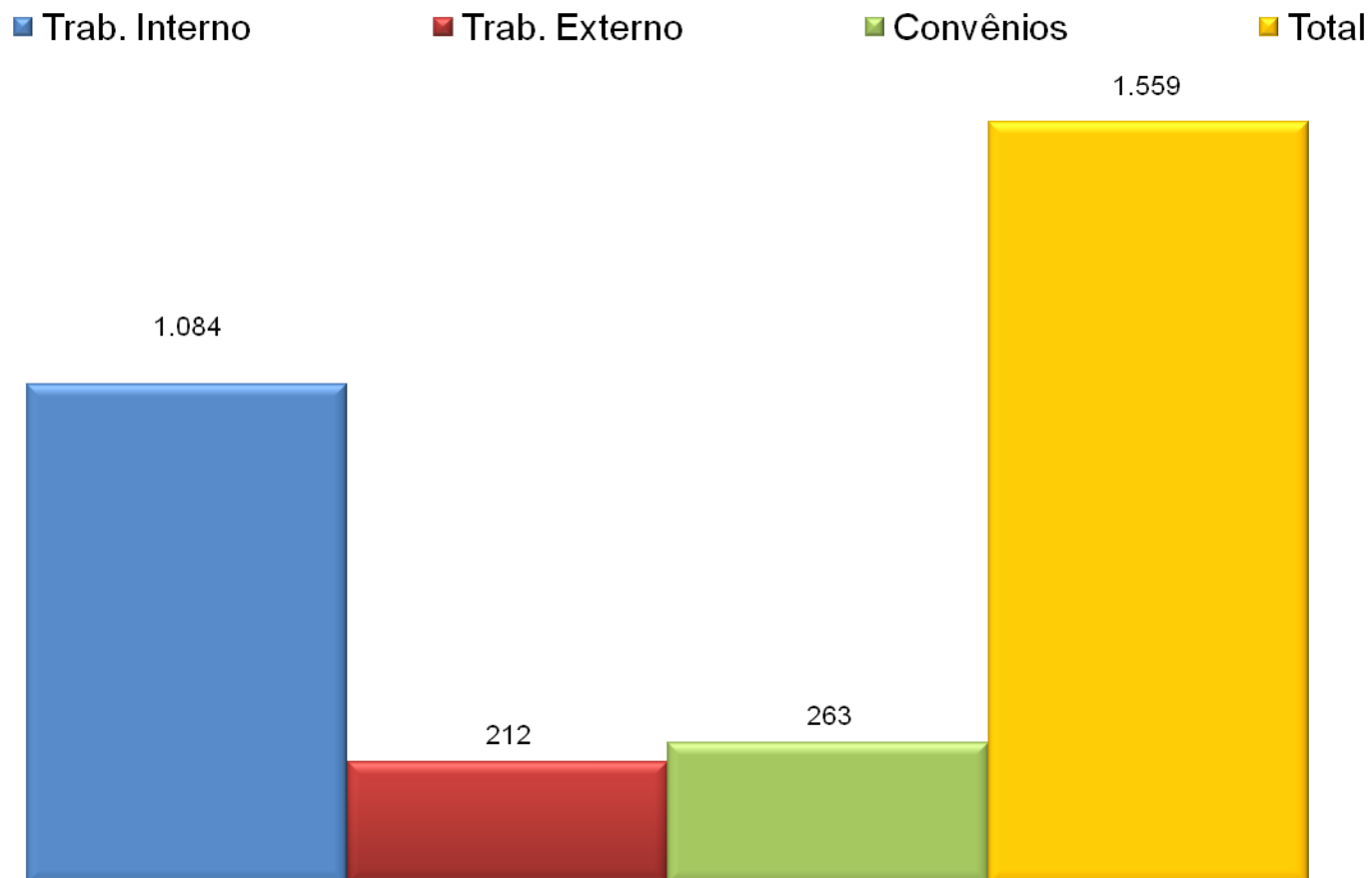


Mês	Consultas	Exames	Urgência	Audiências	Outros	Total
Janeiro	181	17	109	478	193	978
Fevereiro	328	34	101	1.249	395	2.107
Março	258	30	123	976	339	1.726
Abril	228	52	196	1.087	370	1.933
Maio	298	51	128	1124	449	2050
Junho	218	33	95	665	124	1135
Julho						
Agosto						
Setembro						
Outubro						
Novembro						
Dezembro						
<b>Total</b>	<b>1511</b>	<b>217</b>	<b>752</b>	<b>5579</b>	<b>1870</b>	<b>9929</b>

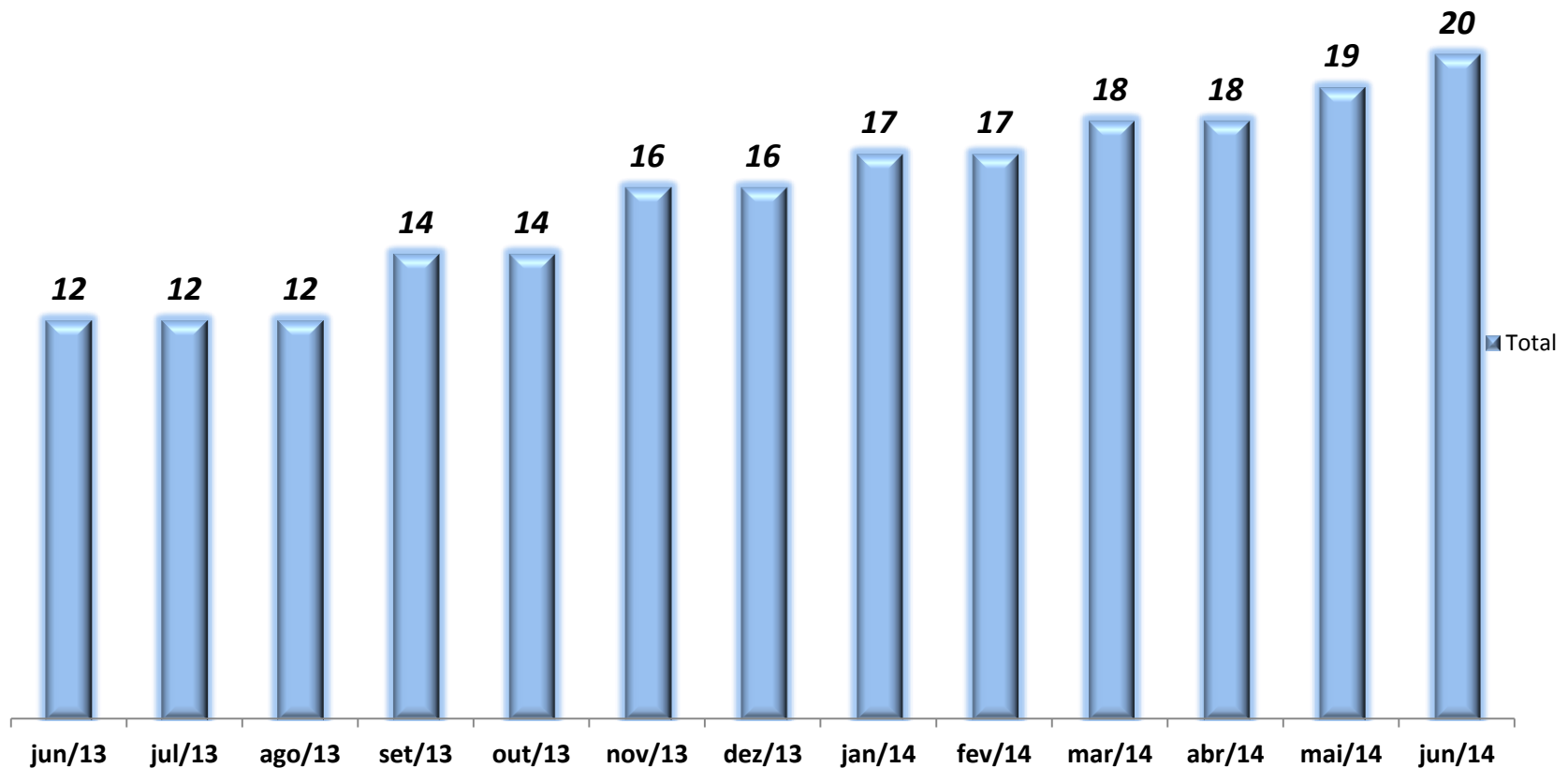
# TRABALHO



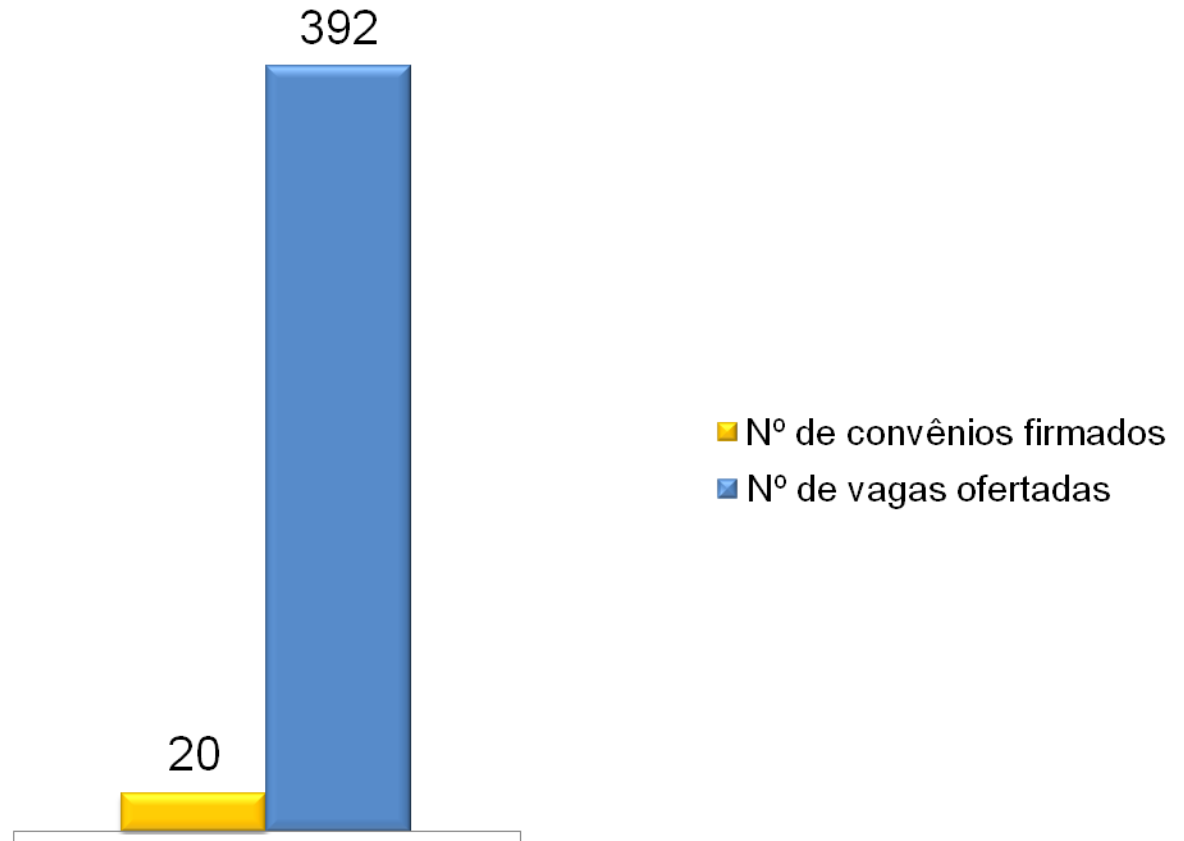
# Número de internos trabalhando



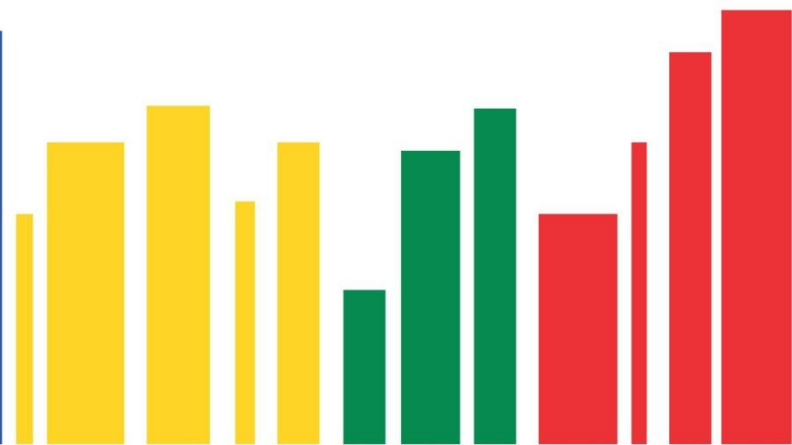
# Instituições públicas e/ou privadas conveniadas à Susipe que ofertam vagas de trabalho à população carcerária




# Número de vagas ofertadas em relação aos convênios firmados



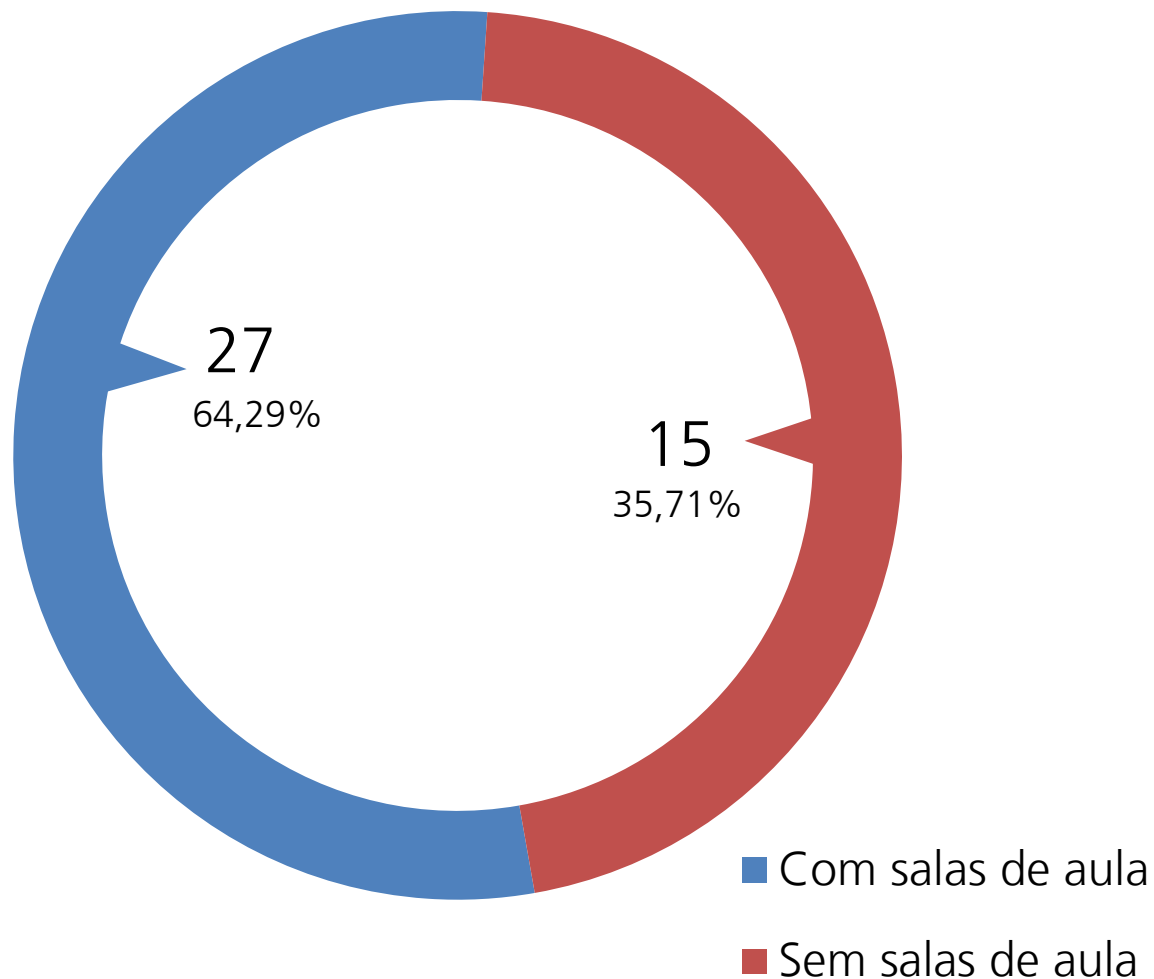
# EDUCAÇÃO



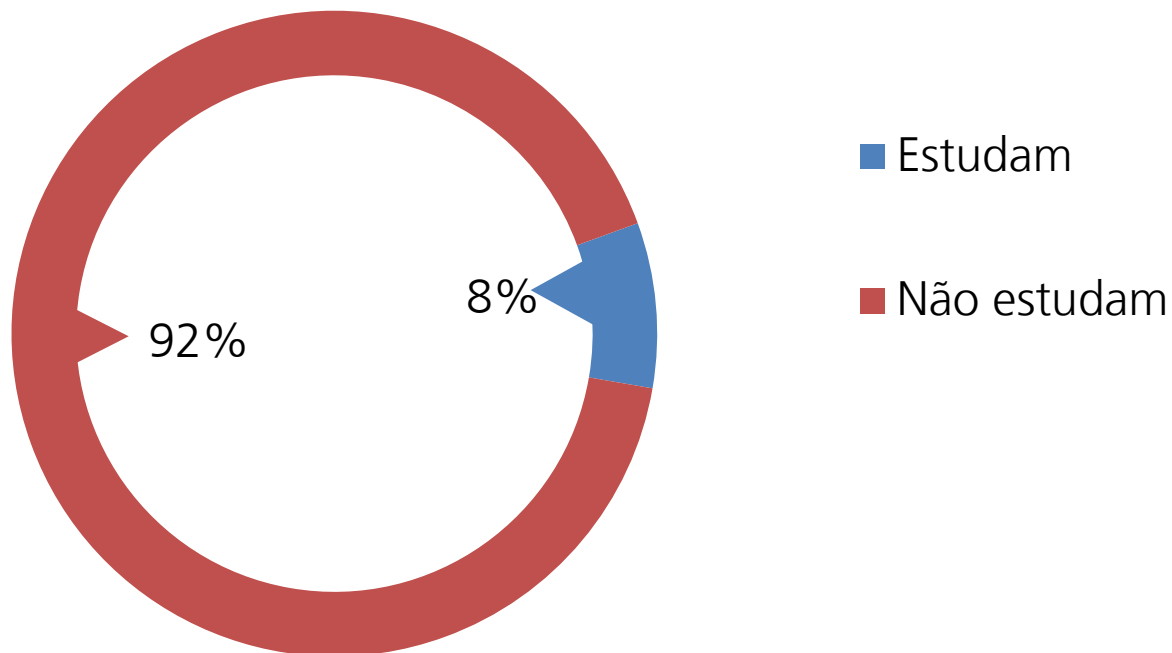




# Unidades prisionais com salas de aula

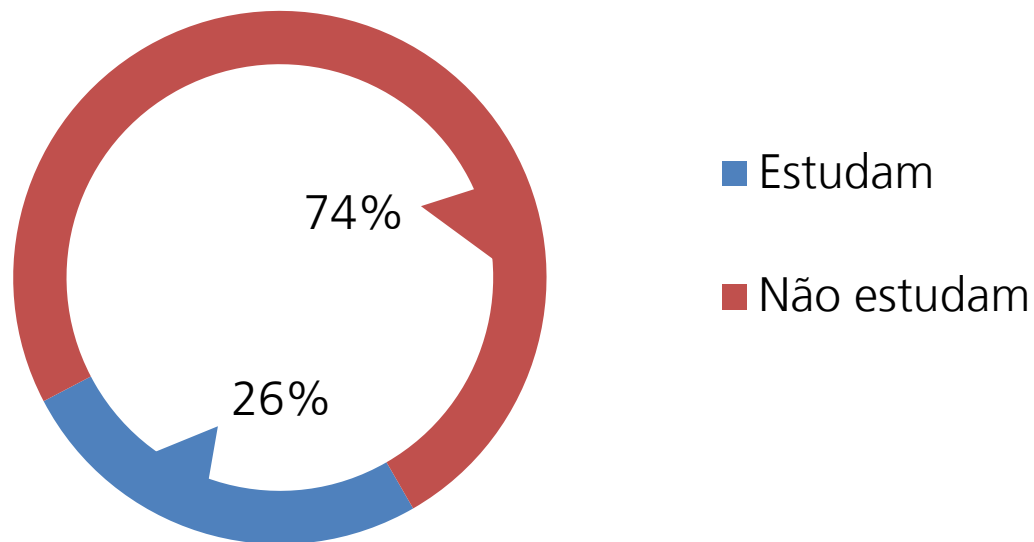


# Inserção da população carcerária em atividades educacionais



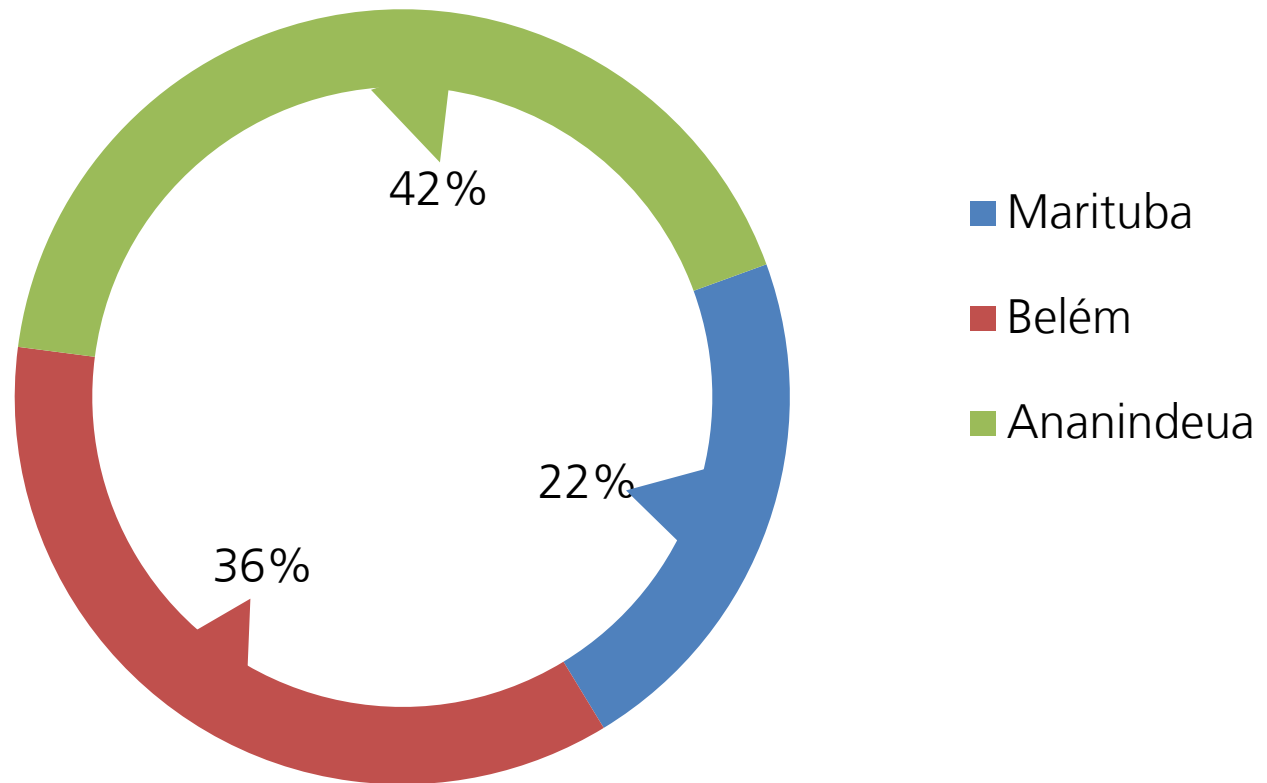
População carcerária total	12.056
Estudam	997
Não estudam	11.059

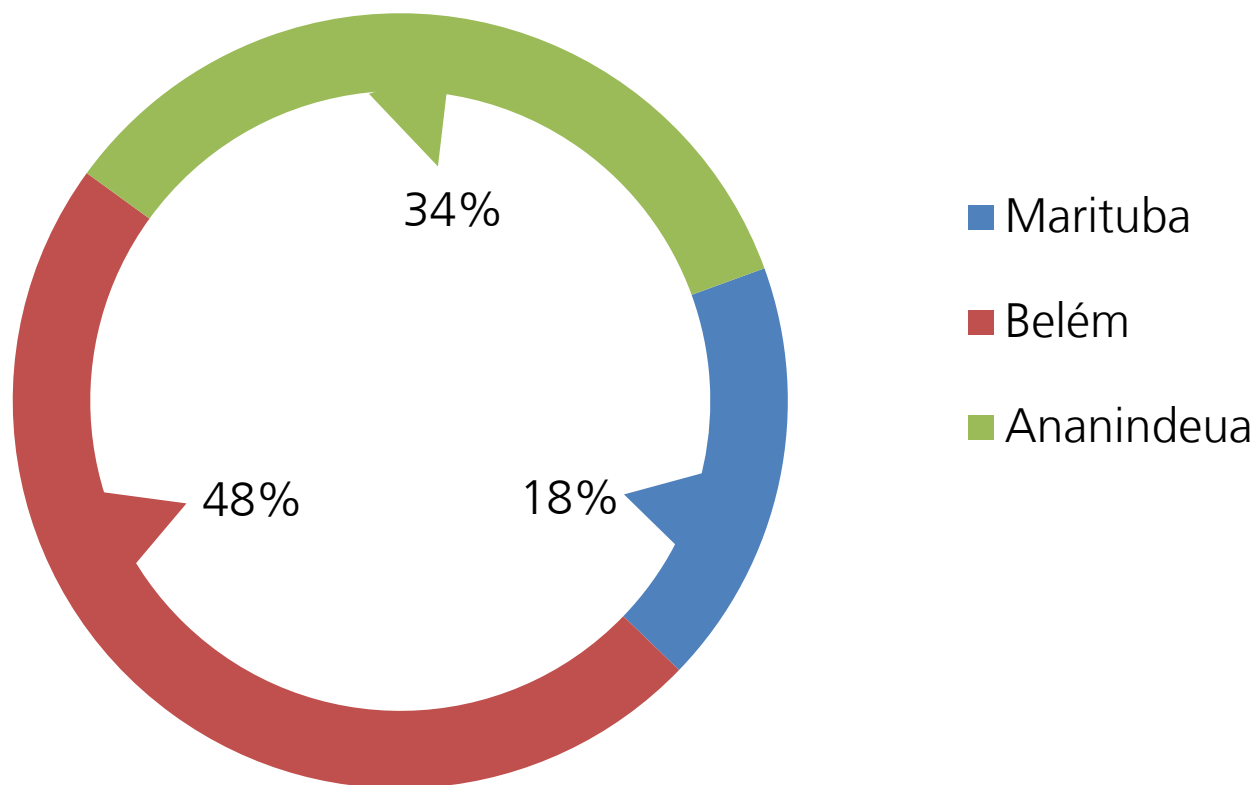
# Inserção das mulheres encarceradas em atividades educacionais



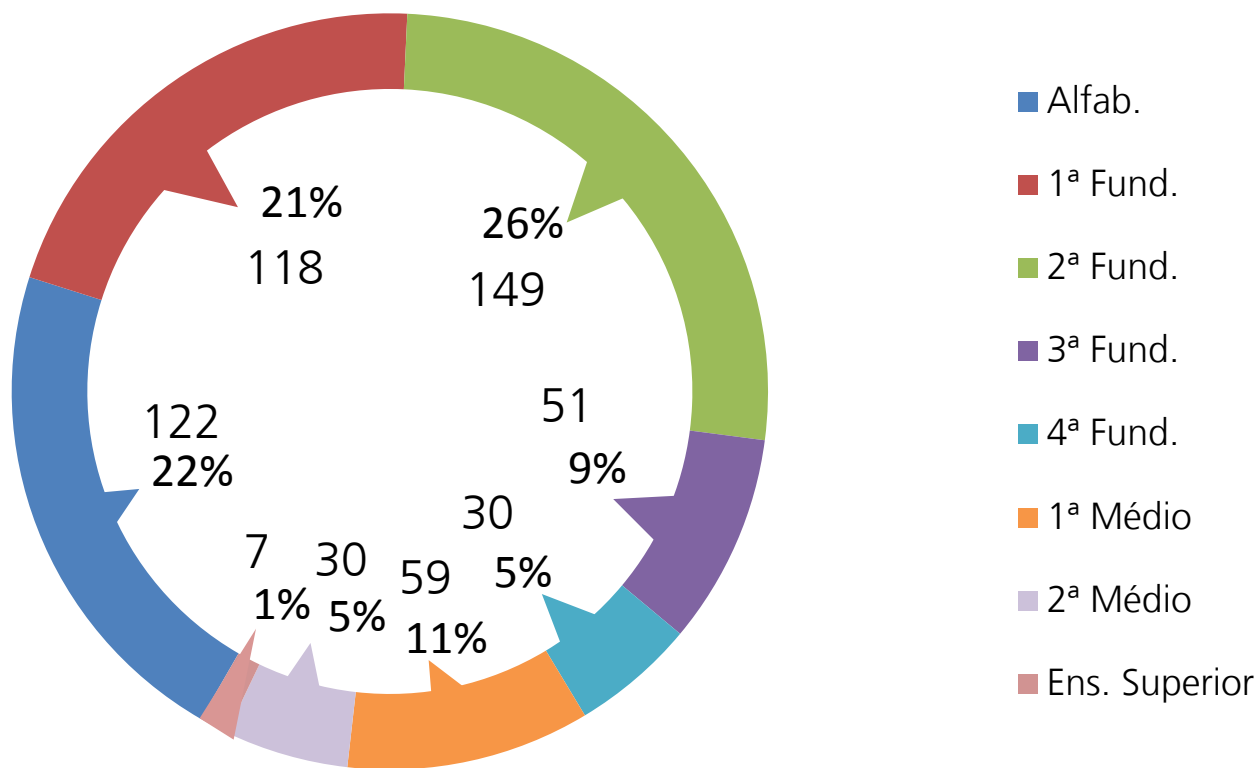
<b>População carcerária feminina</b>	<b>721</b>
<b>Mulheres que não estudam</b>	<b>536</b>
<b>Mulheres que estudam</b>	<b>185</b>
HCTP	19
CRRASHM	1
CRRAMA	37
CRRR	0
CRF	128
CRRRI	0
CTALT	0

## 1ª Região metropolitana





Nº de alunos matriculados por série/nível



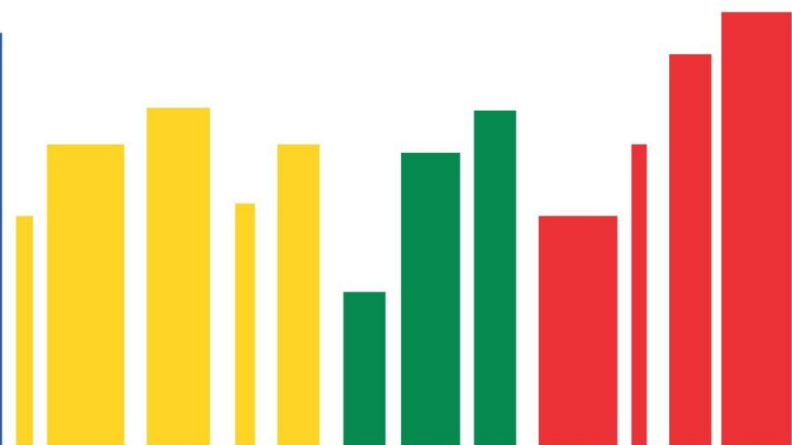
# Quantidades de bibliotecas e livros nas unidades prisionais



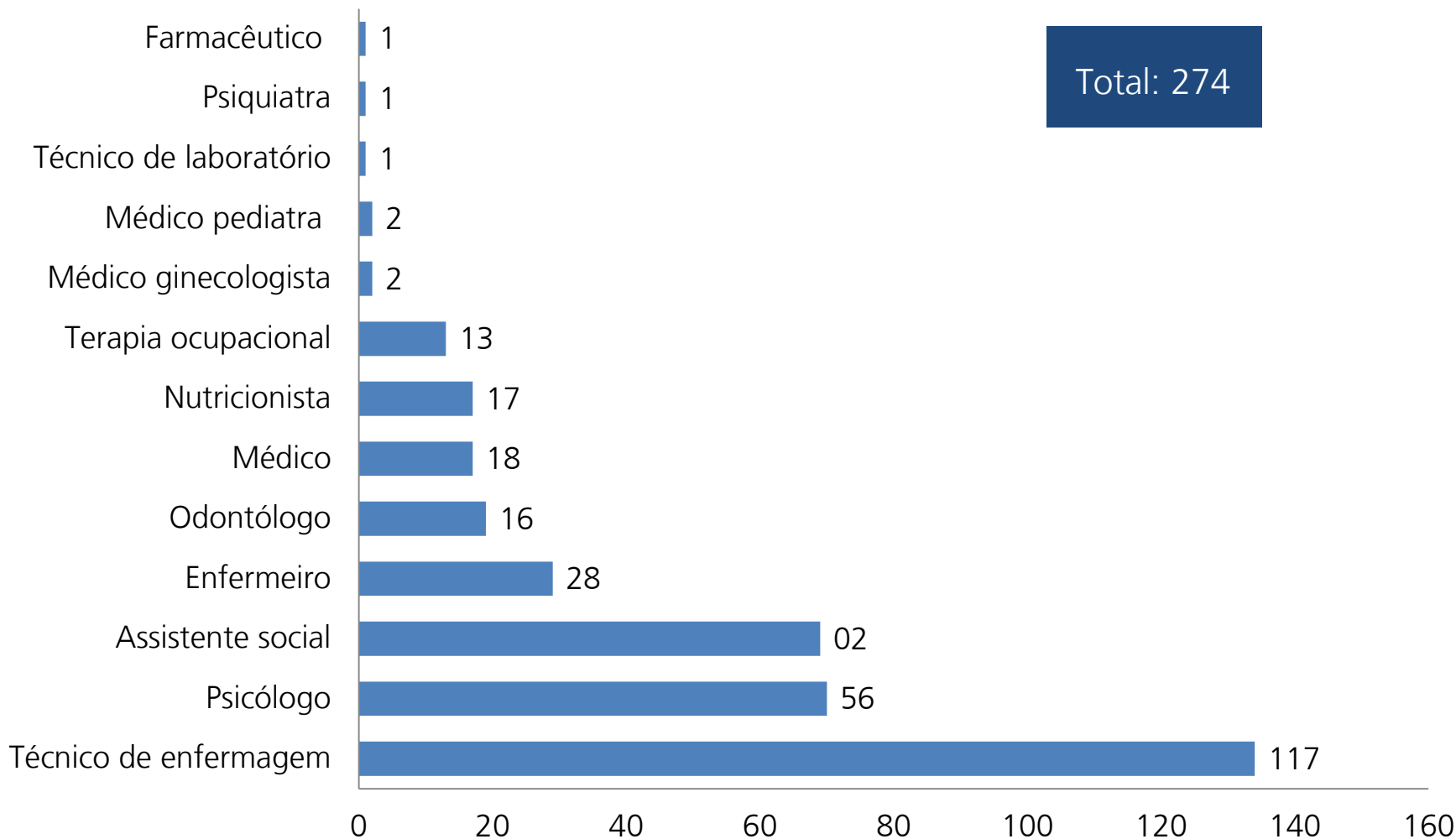
Município	Unidade Prisional	Quantidade de Bibliotecas	Quantidade de livros
Ananindeua	CRF	1	1.968
Marituba	PEM I	1	2.160
Marituba	PEM II	1	4.138
Marituba	PEM III	1	2.238
Mocajuba	CRRMOC	1	282
Santa Izabel	CRPP I	1	1.562
Santa Izabel	CRPP II	1	741
Santa Izabel	CPASI	1	1.715
Santa Izabel	CRECAN	1	272
Santa Izabel	HCTP	1	1.859
Cametá	CRRCAM	1	180
Capanema	CRRCAP	1	601
Abaetetuba	CRRAB	1	98
<b>Total Geral</b>			<b>17.814</b>



# ASSISTÊNCIA À SAÚDE



# Relação de servidores da divisão de saúde prisional - DSP



# Atendimento de saúde



Quantidade	2013	Jan/14	Fev/14	Mar/14	Abr/14	Mai/14	Jun/14	Jul/14	Ago/14	Set/14	Out/14	Nov/14	Dez/14
Médico	6.902	637	845	1.059	669	947	885						
Enfermeiro	12.420	1.542	1.857	3.676	1.466	1.310	1.119						
Psicólogo	18.870	1.832	1.432	1.661	1.589	1.732	1.146						
Odontólogo	4.017	300	416	237	321	371	294						
Terapeuta ocupacional	2.883	264	343	183	247	104	198						
Técnico de enfermagem	182.695	15.939	11.406	15.854	15.090	15.357	16.251						
Serviço social - dsp	601	76	52	45	48	55	53						
<b>Total</b>	<b>228.388</b>	<b>20.590</b>	<b>16.351</b>	<b>22.715</b>	<b>19.430</b>	<b>19.876</b>	<b>19.946</b>						

Obs.: Soma de atendimento médico mensal - interno e extra-muro.

Procedimentos	2013	Jan/14	Fev/14	Mar/14	Abr/14	Mai/14	Jun/14	Jul/14	Ago/14	Set/14	Out/14	Nov/14	Dez/14
<b>Externos (*)</b>	<b>5.309</b>	<b>537</b>	<b>578</b>	<b>437</b>	<b>498</b>	<b>357</b>	<b>827</b>						
<b>Internos (*)</b>	<b>228.196</b>	<b>20.590</b>	<b>16.351</b>	<b>14.622</b>	<b>19.430</b>	<b>19.876</b>	<b>19.946</b>						
<b>Total</b>	<b>233.505</b>	<b>21.127</b>	<b>16.929</b>	<b>15.059</b>	<b>19.928</b>	20.233	20.773						

\*Procedimentos Externos: saída de emergência, internação, consultas especializadas realizadas, procedimentos de todas as unidades prisionais.

\*\*Procedimentos Internos: atendimentos de todos os profissionais (médico, psicólogo, odontólogo, terapeuta ocupacional, assistente social da DSP, enfermeiro e técnico de enfermagem) de saúde de todas as unidades prisionais.

# Atendimento por programa de saúde



Ações (atendimentos)	2013	Jan/14	Fev/14	Mar/14	Abr/14	Mai/14	Jun/14	Jul/14	Ago/14	Set/14	Out/14	Nov/14	Dez/14
<b>Mutirão</b>	<b>0</b>	<b>0</b>	<b>0</b>	<b>0</b>	<b>0</b>	<b>0</b>	<b>0</b>						
<b>Laboratorial - TB</b>	<b>1.542</b>	<b>0</b>	<b>0</b>	<b>0</b>	<b>135</b>	<b>108</b>	<b>0</b>						
<b>Tuberculose - TB</b>	<b>719</b>	<b>52</b>	<b>46</b>	<b>58</b>	<b>73</b>	<b>67</b>	<b>54</b>						
<b>Saúde Mental</b>	<b>1.542</b>	<b>108</b>	<b>113</b>	<b>143</b>	<b>126</b>	<b>169</b>	<b>171</b>						
<b>DST, HIV, Hepatite</b>	<b>490</b>	<b>27</b>	<b>48</b>	<b>18</b>	<b>21</b>	<b>42</b>	<b>26</b>						
<b>Hipertensão – Diabetes</b>	<b>2.528</b>	<b>227</b>	<b>173</b>	<b>248</b>	<b>172</b>	<b>229</b>	<b>266</b>						
<b>Hanseníase</b>	<b>172</b>	<b>19</b>	<b>16</b>	<b>19</b>	<b>10</b>	<b>13</b>	<b>20</b>						
<b>Ostomizados</b>	<b>197</b>	<b>14</b>	<b>13</b>	<b>13</b>	<b>11</b>	<b>11</b>	<b>13</b>						
<b>Necessidades Especiais</b>	<b>86</b>	<b>2</b>	<b>4</b>	<b>10</b>	<b>5</b>	<b>5</b>	<b>11</b>						
<b>Total</b>	<b>7.276</b>	<b>449</b>	<b>413</b>	<b>509</b>	<b>553</b>	<b>644</b>	<b>561</b>						

# Atividades de odontologia – 2013/2014-01



Ações (atendimentos)		2013	Jan/14	Fev/14	Mar/14	Abr/14	Mai/14	Jun/14	Jul/14	Ago/14	Set/14	Out/14	Nov/14	Dez/14
Número de atendimentos		4.049	300	416	237	321	371	294						
Exame clínico		3.274	234	386	178	258	293	146						
Exame específico		56	24	0	3	20	7	18						
Tartarectomias		564	6	85	43	32	113	53						
Extrações		2.049	146	191	153	195	185	85						
Obturações	Resina	10	0	10	20	61	93	28						
	Amálgama	5	4	4	6	4	8	1						
Suturas		866	74	74	63	79	113	37						
Nº de anestésicos utilizados		3.730	334	290	232	357	338	142						
Curativos		827	20	33	28	28	42	23						
Remoções de suturas		476	41	47	51	24	69	42						
Injetáveis		233	10	13	12	0	17	0						
Medicamentos		10.715	902	1.012	866	696	1.182	245						
Total Geral		26.854	2.095	2.561	1.892	2.075	2.831	1.114						

# Atividades de psicologia – 2013/2014-01



Atividades	2013	Jan/14	Fev/14	Mar/14	Abr/14	Mai/14	Jun/14	Jul/14	Ago/14	Set/14	Out/14	Nov/14	Dez/14
<b>Atendidos</b>	TOTAL	TOTAL	TOTAL	TOTAL	TOTAL	TOTAL	TOTAL	TOTAL	TOTAL	TOTAL	TOTAL	TOTAL	TOTAL
<b>Individual</b>	<b>18.921</b>	<b>1.832</b>	<b>1.432</b>	<b>1.661</b>	<b>1.589</b>	<b>1.732</b>	<b>1.146</b>						
<b>Grupal</b>	<b>960</b>	<b>191</b>	<b>45</b>	<b>70</b>	<b>112</b>	<b>79</b>	<b>106</b>						
<b>Atendimento Familiar</b>	<b>2.481</b>	<b>357</b>	<b>157</b>	<b>182</b>	<b>89</b>	<b>182</b>	<b>158</b>						
<b>Funcionários</b>	<b>350</b>	<b>41</b>	<b>37</b>	<b>16</b>	<b>58</b>	<b>64</b>	<b>54</b>						
<b>Total</b>	<b>22.712</b>	<b>2.421</b>	<b>1.671</b>	<b>1.929</b>	<b>1.848</b>	<b>2.057</b>	<b>1.464</b>						

# Atividades de psicologia – 2013/2014-01



Procedimentos	2013	Jan/14	Fev/14	Mar/14	Abr/14	Mai/14	Jun/14	Jul/14	Ago/14	Set/14	Out/14	Nov/14	Dez/14
Av.Inici/Triagem	8.388	1.064	1.879	1.129	1.117	1.111	732						
Anamneses	2.256	196	372	277	222	313	246						
Dinâm.Grupo	180	35	28	8	33	27	94						
Teste Psicológico	66	147	40	52	81	0	0						
Escut./Acons.Psic.	8.216	408	445	466	173	555	350						
Estudo de Caso	547	24	37	37	109	51	82						
Coleta de dados complem.	3.783	345	311	391	236	385	203						
Palestra	109	1	5	24	2	30	5						
Oficinas	39	43	0	21	49	1	3						
Acomp.Psicoterapêut ico	2.583	181	88	73	166	101	44						
Acomp.consulta externa	157	23	23	44	13	123	35						
<b>Total</b>	<b>26.324</b>	<b>2.467</b>	<b>3.228</b>	<b>2.522</b>	<b>2.501</b>	<b>2.697</b>	<b>1.794</b>						



# Atividades de terapia ocupacional – 2013/2014-01



Nº de Atendidos	2013	Jan/14	Fev/14	Mar/14	Abr/14	Mai/14	Jun/14	Jul/14	Ago/14	Set/14	Out/14	Nov/14	Dez/14
Acompanhamento Individual	2.794	264	343	183	247	104	198						
Acompanhamento e Encaminhamento a Educação	100	0	12	0	0	0	0						
Atendimento em Grupo	29	3	31	5	5	2	2						
Atendimento Individual	721	75	439	30	134	30	25						
Atendimento Psiquiátrico	405	0	0	0	0	0	0						
Atendimento em Reabilitação Físico-Funcional	124	0	7	5	11	0	0						
Atendimento Familiar e/ou orientação familiar	341	1	0	21	27	18	0						
<b>Total</b>	4.514	343	832	244	424	154	225						

# Atividades de terapia ocupacional – 2013/2014-01



Nº de Procedimentos	2013	Jan/14	Fev/14	Mar/14	Abr/14	Mai/14	Jun/14	Jul/14	Ago/14	Set/14	Out/14	Nov/14	Dez/14
Triagens	1.447	125	124	25	129	118	8						
Avaliação Técnica	1.338	62	108	115	191	92	47						
Grupo Terapêutico	35	1	4	3	5	1	0						
Oficina Terapêutica	73	0	18	0	2	0	5						
Atividades Culturais	12	0	0	1	3	1	1						
<b>Total</b>	<b>2.905</b>	<b>188</b>	<b>254</b>	<b>144</b>	<b>330</b>	<b>212</b>	<b>61</b>						

# Atividades de medicina – 2013/2014-01



	2013	Jan/14	Fev/14	Mar/14	Abr/14	Mai/14	Jun/14	Jul/14	Ago/14	Set/14	Out/14	Nov/14	Dez/14
Consultas médicas internas	6.902	637	845	1.059	669	947	885						
Consultas médicas externas	2.447	279	214	301	300	182	292						
Total	9.349	916	1.059	1.360	969	1.129	1.177						

# Atividades de enfermagem – 2013/2014-01



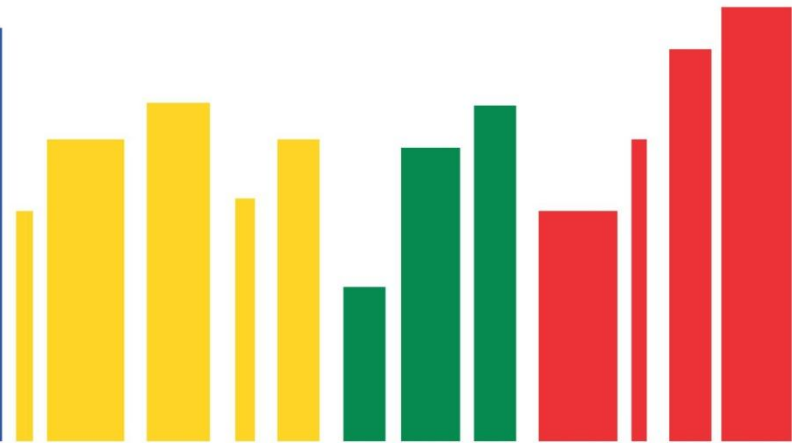
	2013	JAN/14	FEV/14	MAR/14	ABR/14	MAI/14	JUN/14	JUL/14	AGO/14	SET/14	OUT/14	NOV/14	DEZ/14
Verificação de Sinais Vitais	25.962	3.316	2.926	2.827	2.812	2.395	3.456						
Curativos	16.760	1.752	1.589	1.702	1.708	1.406	1.628						
Auxilio de Pequenas Cirurgias	1.652	261	211	233	687	284	327						
Nebulização	1.964	235	234	244	378	75	234						
Retirada de Pontos	1.804	169	157	231	174	102	181						
<b>TOTAL</b>	<b>48.142</b>	<b>5.733</b>	<b>5.117</b>	<b>5.237</b>	<b>5.759</b>	<b>4.262</b>	<b>5.826</b>						

# Atividades de técnica de enfermagem – 2013/2014-01



	2013	Jan/14	Fev/14	Mar/14	Abr/14	Mai/14	Jun/14	Jul/14	Ago/14	Set/14	Out/14	Nov/14	Dez/14
<b>1ª VEZ</b>	<b>38.096</b>	<b>4.873</b>	<b>4.140</b>	<b>3.960</b>	<b>3.362</b>	<b>3.189</b>	<b>2.317</b>						
<b>Retorno</b>	<b>144.599</b>	<b>11.066</b>	<b>7.266</b>	<b>11.894</b>	<b>11.728</b>	<b>12.168</b>	<b>13.934</b>						
<b>Total</b>	<b>182.695</b>	<b>15.939</b>	<b>11.406</b>	<b>15.854</b>	<b>15.090</b>	<b>15.357</b>	<b>16.251</b>						

# ASSISTÊNCIA INTEGRADA



# Quantidade de Pessoas Atendidas



PÚBLICO	2013	JUNHO	Jan/Junho
Preso	<b>45.080</b>	4.368	<b>24.847</b>
Egresso/Prisão Domiciliar	<b>907</b>	86	<b>472</b>
Monitorado Eletronicamente	...	47	<b>184</b>
Familiar	<b>27.317</b>	2.527	<b>15.233</b>
<b>TOTAL</b>	<b>73.304</b>	<b>7.028</b>	<b>40.736</b>

FONTES: SUSIPE - JUNHO/ 2014

# Encaminhamento para Redes de Serviços



REDE DE SERVIÇOS	2013	JUNHO					Jan/Junho
		Preso	Egresso	Monitorado Eletronicamente	Familiar	Total	
ASSISTÊNCIA (CRAS, CREAS, SEJUDH, Cartórios, Programas de Renda Mínima etc)	<b>2.150</b>	84	05	01	125	<b>215</b>	<b>982</b>
JUSTIÇA (Defensoria, Ministério Público, VEP, Tribunal etc)	<b>2.178</b>	197	18	01	139	<b>355</b>	<b>1.786</b>
SAÚDE (SESPA, SESMA, Unidades de Saúde etc)	<b>988</b>	40	20	01	12	<b>73</b>	<b>473</b>
EDUCAÇÃO (SEDUC, SEMEC, Escolas etc.)	<b>722</b>	36	15	...	27	<b>78</b>	<b>440</b>
PREVIDÊNCIA (INSS)	<b>1268</b>	72	...	...	89	<b>161</b>	<b>598</b>
<b>TOTAL</b>	<b>7.306</b>	<b>429</b>	<b>58</b>	<b>03</b>	<b>392</b>	<b>882</b>	<b>3.883</b>

FONTE: SUSIPE - JUNHO/ 2014



# Documentação Civil Viabilizada



Documentação	2013	JUNHO					Jan/Junho
		Preso	Egresso	Monitorado Eletronicamente	Familiar	Total	
RG	<b>1.037</b>	67	16	...	08	<b>91</b>	<b>598</b>
Certidão de Nascimento	<b>1.041</b>	10	03	03	39	<b>55</b>	<b>443</b>
CTPS	<b>274</b>	02	01	...	03	<b>06</b>	<b>112</b>
CPF	<b>378</b>	17	04	...	...	<b>21</b>	<b>217</b>
NIT	<b>44</b>	17	...	...	...	<b>17</b>	<b>81</b>
Título Eleitoral (Declaração)	<b>287</b>	06	26	01	...	<b>33</b>	<b>151</b>
<b>TOTAL</b>	<b>3.061</b>	<b>119</b>	<b>50</b>	<b>04</b>	<b>50</b>	<b>223</b>	<b>1.602</b>

FONTE: SUSIPE - JUNHO/ 2014

# Encaminhamentos para Auxílios e Benefícios



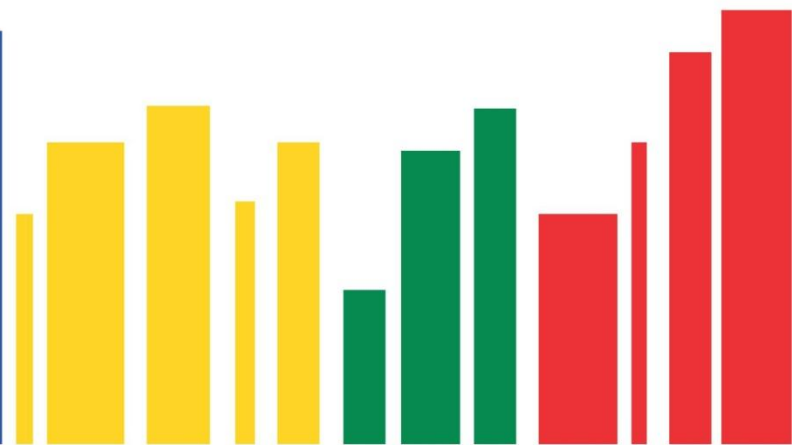
DESCRIÇÃO	2013	JUNHO	Jan/Junho
Encaminhamento para Aux. Reclusão	<b>997</b>	133	<b>587</b>
Encaminhamento Para Fábrica Esperança	<b>93</b>	11	<b>37</b>
Auxílios Funerários	<b>18</b>	08	<b>29</b>
Doação ao Público Alvo	<b>517</b>	61	<b>338</b>
Visitas Homoafetivas	<b>146</b>	12	<b>59</b>

FONTE: SUSIPE - JUNHO/ 2014

REGIÃO DE ATUAÇÃO	Número de Grupo Religioso Cadastrado	Número de Membros Religiosos Cadastrados	Número de Presos que Receberam Assistência Religiosa
Região Metropolitana	13	391	2.569
Região do Interior	4	28	1.483
<b>TOTAL</b>	<b>18</b>	<b>419</b>	<b>4.052</b>

FONTE: SUSIPE - JUNHO/ 2014

# ESCOLA DE ADMINISTRAÇÃO PENITENCIÁRIA

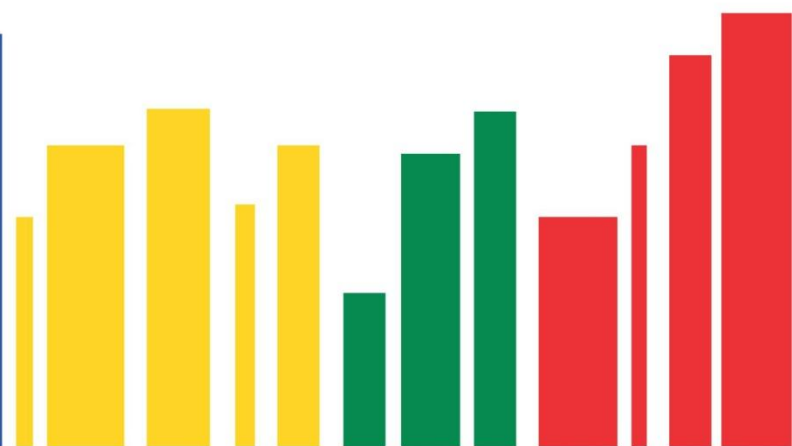


# Relatório de atividades da Escola de Administração Penitenciária



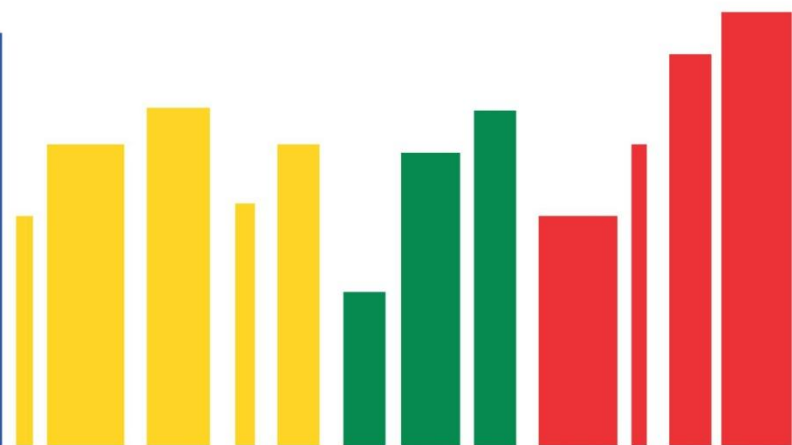
Cursos	Período	Qtd	Público alvo
Formação Continuada dos Agentes de Segurança das Unidades Penais do Estado do Pará – Turma XVII - Marituba	02 a 06/06	21	Agentes Penitenciários, vice diretor, diretor e Chefes de Segurança, coordenador de equipe e inspetor.
Formação Continuada dos Agentes de Segurança das Unidades Penais do Estado do Pará - Turma XVIII - Marituba	09 a 13/06	18	Agentes Penitenciários, vice diretor, diretor e Chefes de Segurança, coordenador de equipe e inspetor.
Formação Continuada dos Agentes de Segurança das Unidades Penais do Estado do Pará - Turma XXII - Marituba	23 a 27/06	19	Agentes Penitenciários, vice diretor, diretor e Chefes de Segurança, coordenador de equipe e inspetor.
Curso de Formação de Brigada – Turma I - Marituba	09 a 10/06	9	Agentes Penitenciários, vice diretor, diretor e Chefes de Segurança, coordenador de equipe e inspetor.
Curso de Formação de Brigada – Turma II - Marituba	16 a 18/06	7	Agentes Penitenciários, vice diretor, diretor e Chefes de Segurança, coordenador de equipe e inspetor.
Curso de Gestão Estratégica Penitenciária - Belém	11 a 26/06	5	Diretores, Vice-diretores e Chefes de Segurança das Unidades Penais da Região Metropolitana de Belém, Assessores, Diretores e Gerentes de Núcleos da SUSIPE/SEDE
Treinamento Básico de Motorista	24 a 27/06	19	Candidatos ao Cargo de Motorista
Treinamento Básico de Agentes Penitenciários – Turma IV e V	04 a 27/06	33	Candidatos ao cargo de Agente Penitenciário
Servidores contemplados nos cursos da Escola de Governo	02 a 06/06	13	Servidores penitenciários em geral
Estudantes atendidos para fins de pesquisa acadêmica	17 a 18/06	02	Estudantes acadêmicos que tem como objeto de estudo o Sistema Penitenciário do Pará.
<b>TOTAL</b>		<b>146</b>	

# ATENDIMENTO AO SERVIDOR



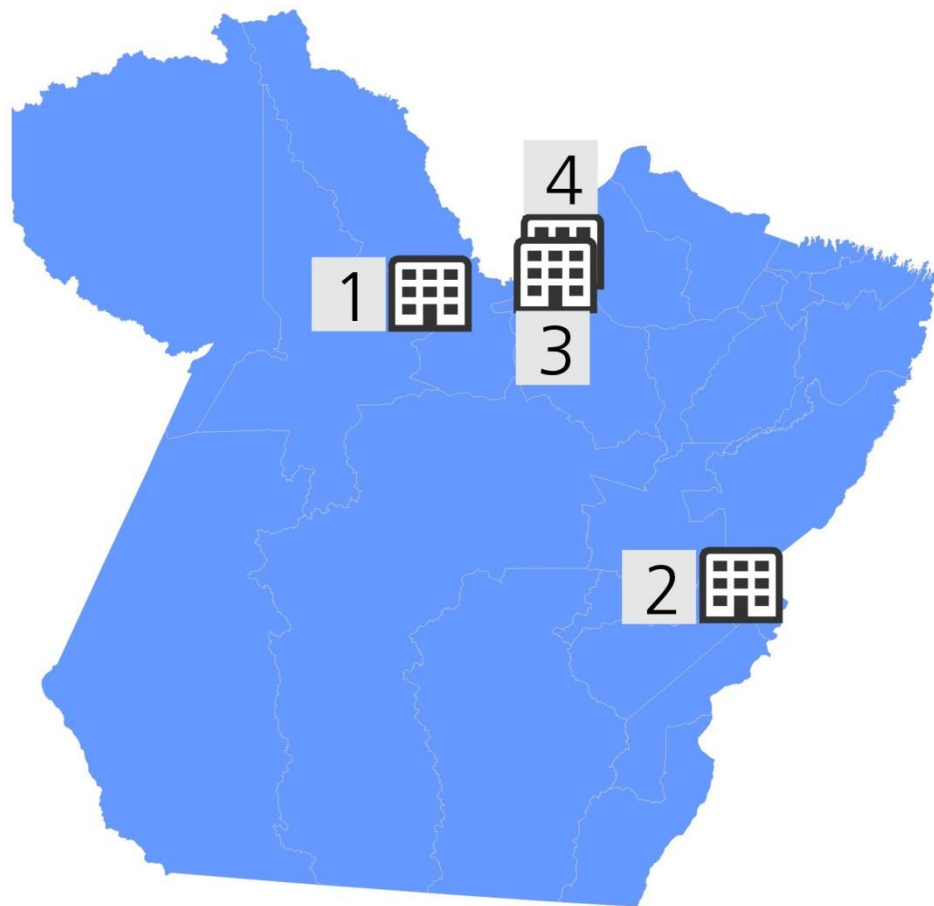
Especialidade	Numero de atendimentos
Atendimento em Psicologia no consultório da DAS/Atendimento Domiciliar e Hospitalar	<b>51</b>
Atendimento em Serviço Social no consultório da DAS/Atendimento Domiciliar e Hospitalar	<b>6</b>
Atendimento Médico no consultório da DAS	<b>6</b>
Atendimento em Nutrição no consultório da DAS/Atendimento Domiciliar e Hospitalar	<b>21</b>
Atendimento para verificação de Pressão Arterial no consultório da DAS	<b>10</b>
Atendimento Médico - atestados recebidos e visados	<b>178</b>
Atendimento no Programa Cheque Moradia	<b>345</b>
Massoterapia	<b>8</b>
Ação de Emissão de Documentos – RG, CPF e Carteira de Trabalho	<b>58</b>
<b>Total</b>	<b>683</b>

# INVESTIMENTOS NO SISTEMA PENITENCIÁRIO PARAENSE





# Obras em andamento



**Construção da Central de Triagem Masculina de Santarém**  
Investimento Federal : R\$ 2.922.212,25  
Investimento Estadual: R\$ 1.209.622,02  
**VALOR TOTAL: R\$ 4.131.834,27**  
Vagas: 316  
Regime: Fechado  
Andamento: 98%  
Previsão de entrega: AGO/2014

1

**Construção do Centro de Reeducação Feminino de Marabá**  
Investimento Federal: R\$ 2.635.387,76  
Investimento Estadual: R\$ 1.553.692,79  
**VALOR TOTAL: R\$ 4.189.080,55**  
Vagas: 86  
Regime: Fechado  
Andamento: 78,96%  
Previsão de entrega: AGO/2014

2

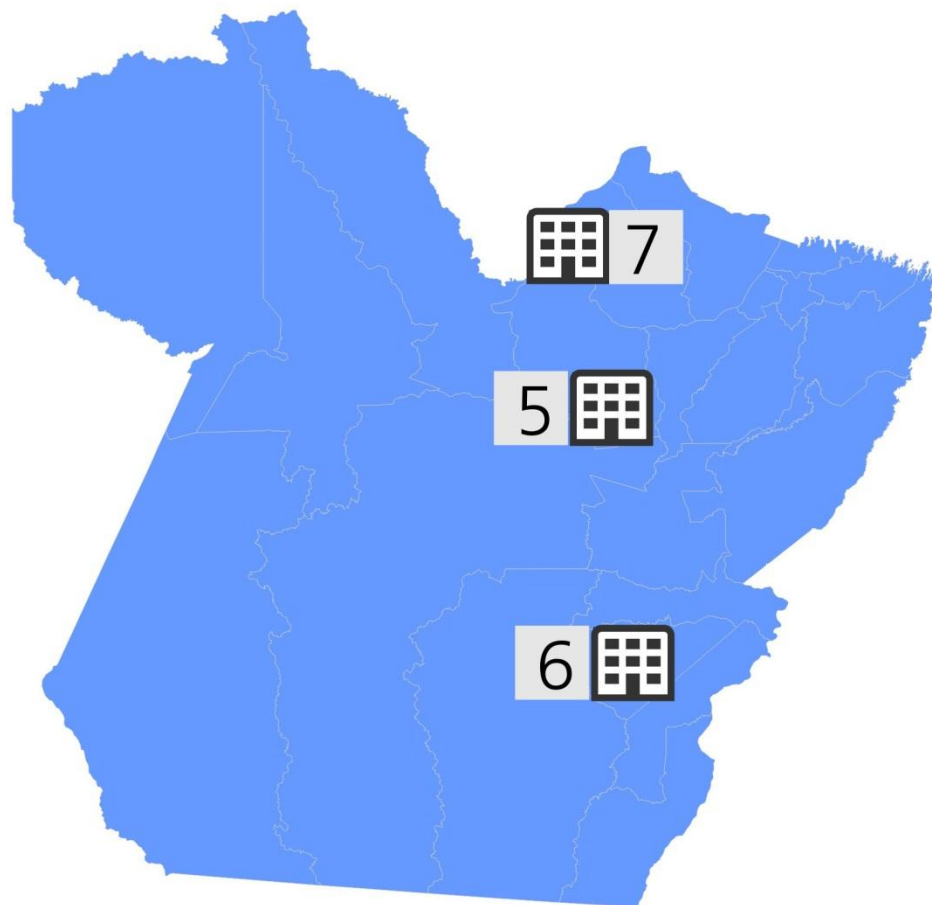
**CTM 4 – Sta. Izabel**  
Investimento: R\$ R\$ 3.445.373,74  
Vagas: 292  
Regime: Fechado  
Andamento: 76,44%  
Previsão de entrega: AGO/2014

3

**Construção da Central de Triagem III - Masculina– Sta. Izabel**  
Investimento Estadual : R\$ 3.727.065,99  
Vagas: 316  
Regime: Fechado  
Andamento: 30,53%  
Previsão de entrega: DEZ/2014

4

# Obras em andamento



**Construção da Cadeia Pública – Masculina – Tomé-Açu**  
Investimento Estadual : R\$ 3.432.617,94  
Vagas: 316  
Regime: Fechado  
Andamento: 40,18%  
Previsão de entrega: FEV/2015

5

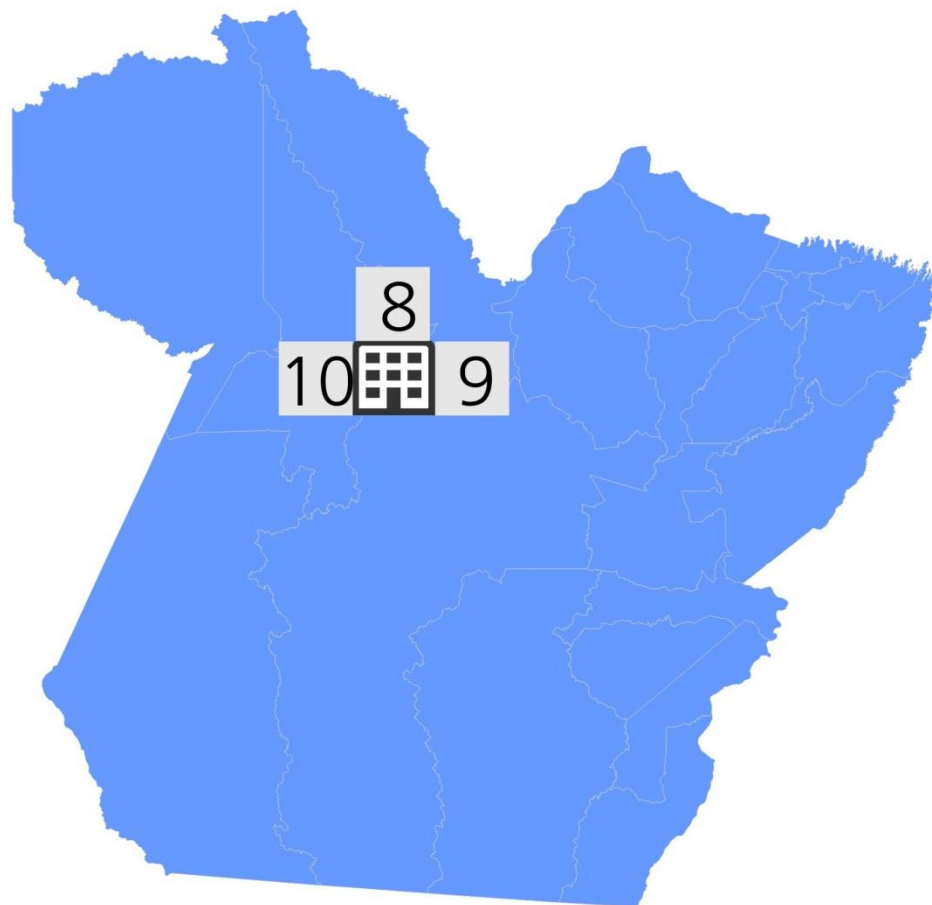
**Construção da Cadeia Pública – Masculina – Parauapebas**  
Investimento Estadual : R\$ 4.508.356,09  
Vagas: 306  
Regime: Fechado  
Andamento: 48,58%  
Previsão de entrega : OUT/2014

6

**Construção da Cadeia Pública Jovens-Adultos / DEPEN - Santa Izabel**  
Investimento Federal : R\$ 14.850.000,00  
Investimento Estadual: R\$ 1.485.777,00  
VALOR TOTAL: R\$ 16.335.777,00  
Vagas: 603  
Regime: Fechado  
Andamento: 1%  
Previsão de entrega: FEV/2015

7

# Obras em andamento



**Construção do Centro de Recuperação Masculino em Vitória do Xingu-NESA**  
Investimento: R\$ 9.207.846,42  
Vagas: 306  
Regime: Fechado  
Andamento: 4%  
Previsão de entrega: MAI/2015

8

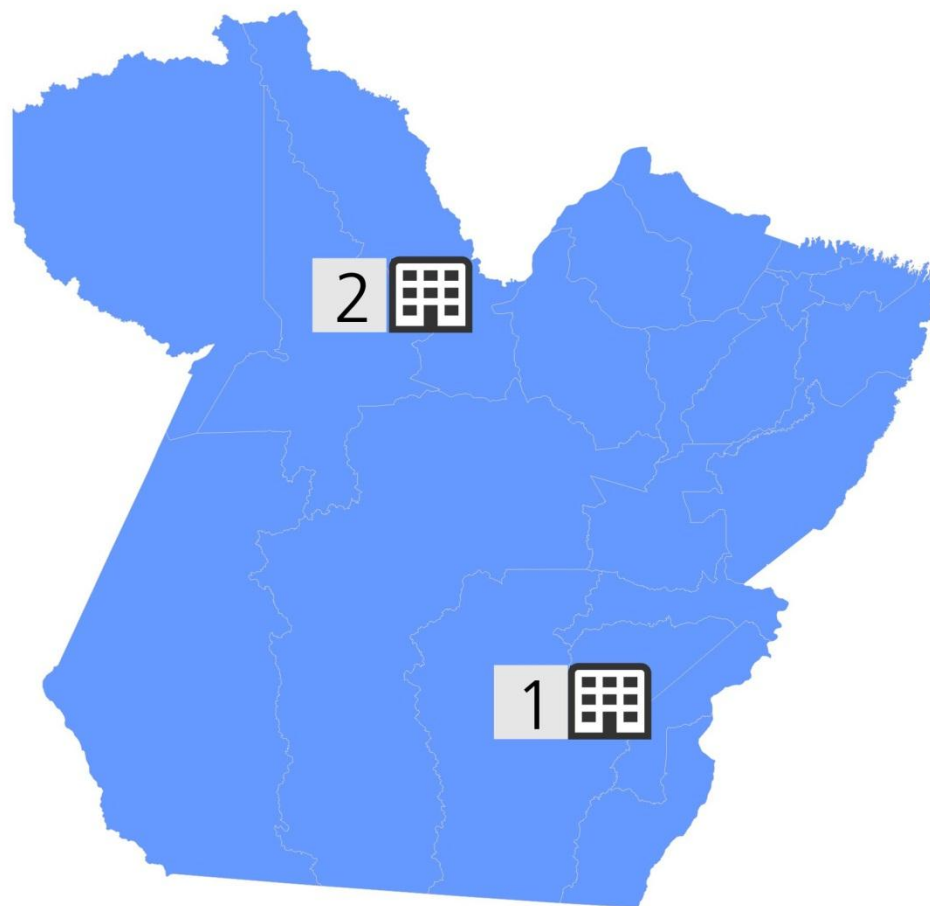
**Construção do Centro de Reeducação Feminino de Vitória do Xingu-NESA**  
Investimento: R\$ 7.777.453,540  
Vagas: 105  
Regime: Fechado  
Andamento: 4%  
Previsão de entrega: MAI/2015

9

**Construção da Colônia Industrial de Vitória do Xingu - NESA**  
Investimento: R\$ 8.014.685,86  
Vagas: 201  
Regime: Semi-aberto  
Andamento: 4%  
Previsão de entrega: MAI/2015

10

# Obras aguardando nova licitação



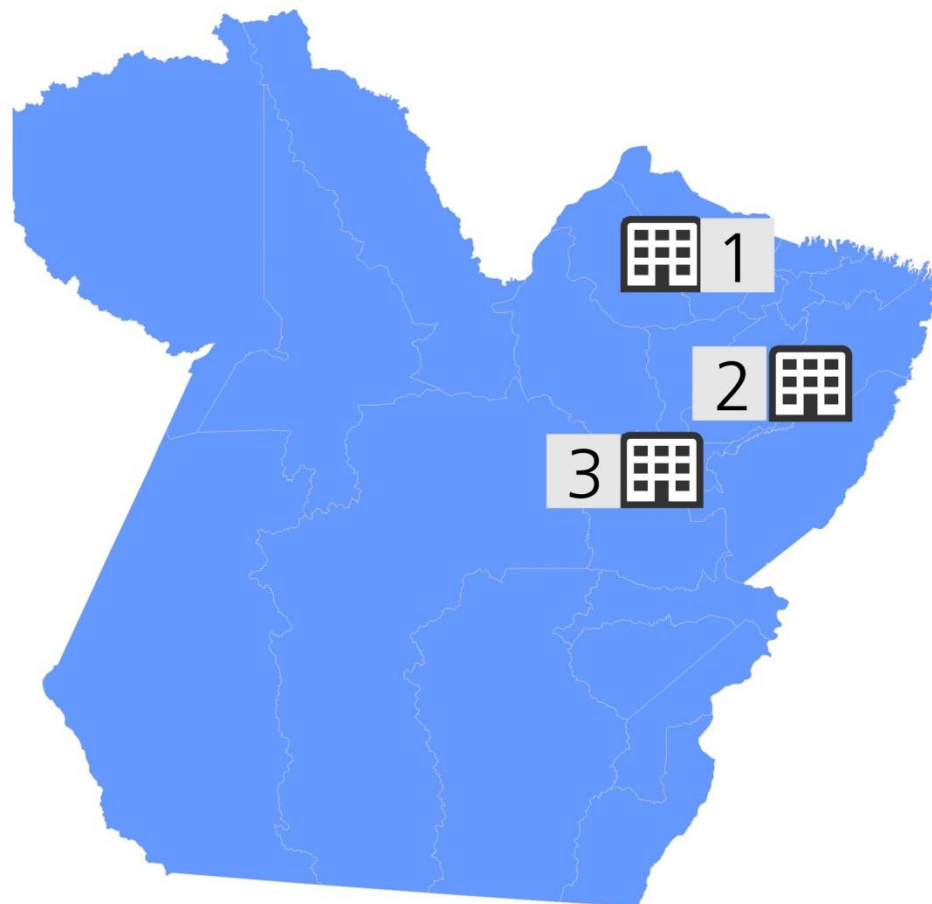
**Construção do Centro de Recuperação Masculino de São Félix do Xingu**  
Investimento Federal: R\$ 2.922.212,25  
Investimento Estadual: R\$ 1.209.622,02  
**VALOR TOTAL: R\$ 4.131.834,27**  
Vagas: 128  
Regime: Fechado  
Situação: Obra licitada – aguardando

1

**Construção do Centro de Reeducação Feminino de Santarém**  
Investimento Federal: R\$ 2.635.387,76  
Investimento Estadual: R\$ 750.619,00  
**VALOR TOTAL: R\$ 3.386.006,76**  
Vagas: 86  
Regime: Fechado  
Andamento: Em análise na Caixa Econômica para novo Processo Licitatório.

2

# Obras aguardando autorização para início



**Ampliação do Centro de Recuperação de  
Abaetetuba**  
Investimento Federal: R\$ 3.442.500,00  
Investimento Estadual R\$ 3.449.026,08  
**VALOR TOTAL: R\$ 6.304.422,86**  
Vagas: 306  
Regime: Fechado

1

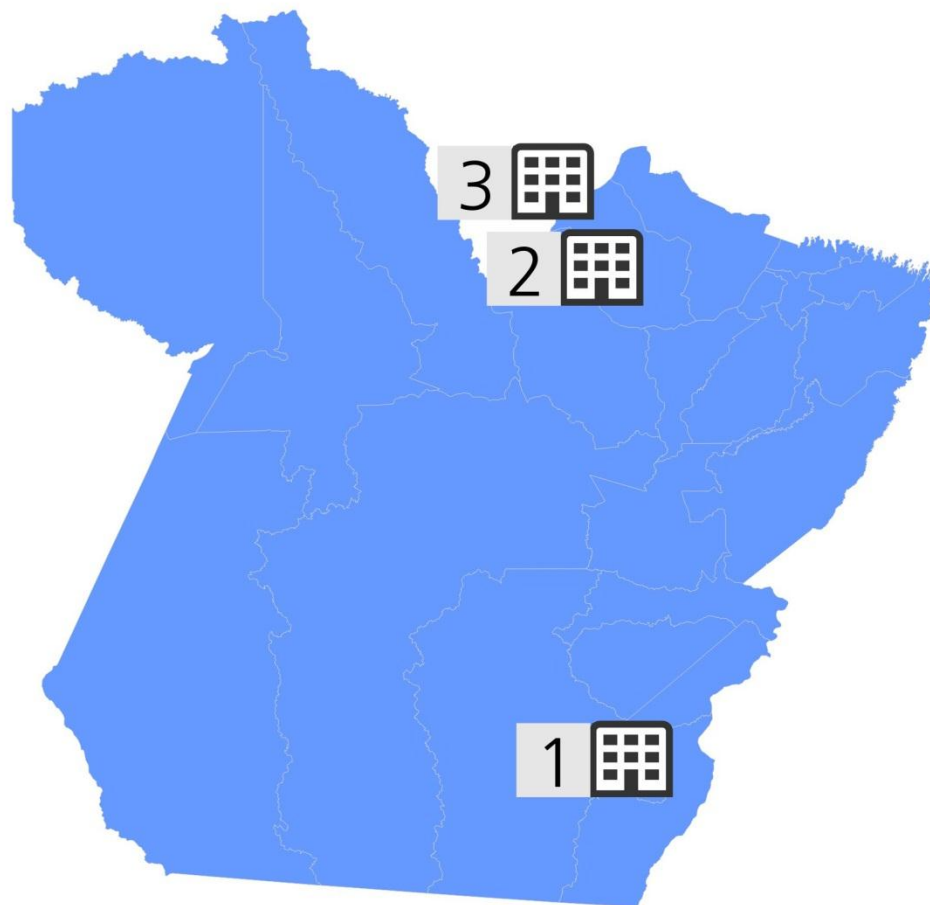
**Construção da nova Central de Triagem –  
Paragominas**  
Investimento Federal: R\$ 3.442.500,00  
Investimento Estadual: R\$ 3790729,96  
**VALOR TOTAL: R\$ 6.447.136,11**  
Vagas: 306  
Regime: Fechado

2

**Construção da nova Central de  
Triagem – Tucuruí**  
Investimento Federal: R\$ 2.36.2500,00  
Investimento Estadual: R\$ 4.532.205,00  
**VALOR TOTAL: R\$ 6.894.705,00**  
Vagas: 210  
Regime: Fechado

3

# Obras aguardando processo licitatório



**Construção da Cadeia Pública Masculina - Redenção**  
Investimento: R\$ 7.239.742,96  
Vagas: 306  
Regime: Fechado  
Situação: AGUARDANDO LIBERAÇÃO DO BNDES

1

**Construção do Centro de Reeducação Feminino - Marituba**  
Investimento: R\$ 7.239.742,96  
Vagas: 306  
Regime: Fechado  
Situação: AGUARDANDO LIBERAÇÃO DO BNDES

2

**Construção da Cadeia Pública Masculina - Salvaterra / BNDS**  
Investimento: R\$ 7.239.742,96  
Vagas: 306  
Regime: Fechado  
Situação: AGUARDANDO LIBERAÇÃO DO BNDES

3



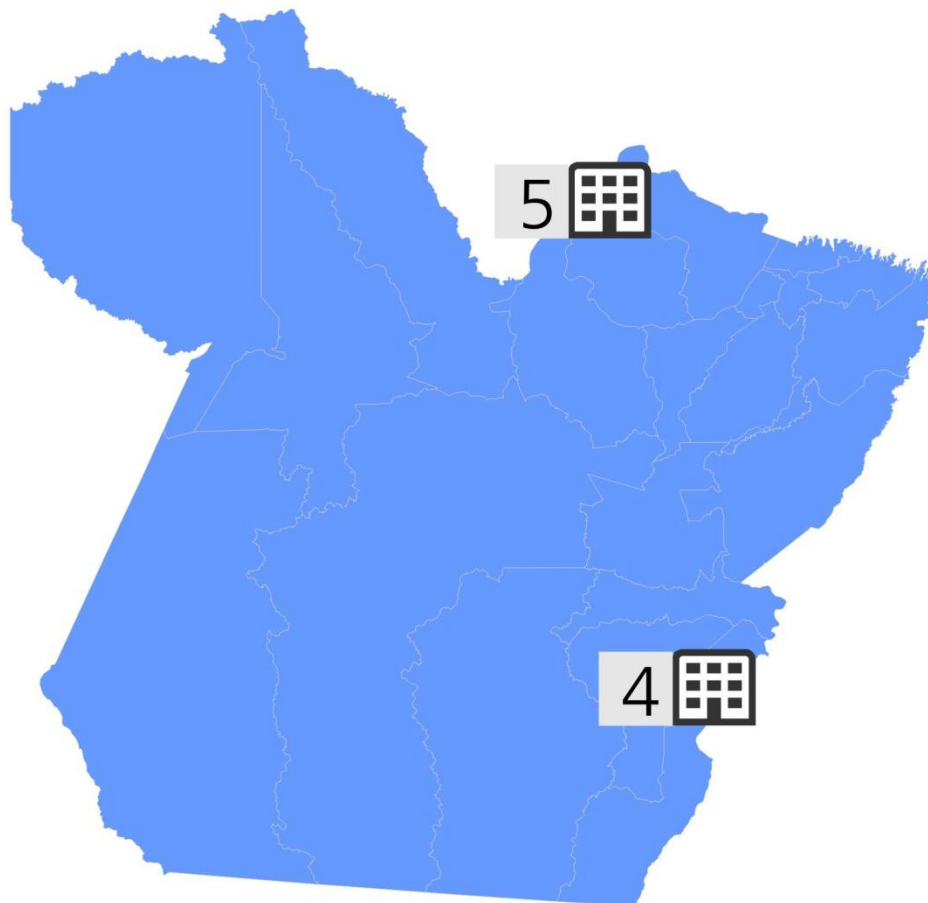
# Obras aguardando processo licitatório

**Construção da Cadeia Pública Masculina – Conceição do Araguaia**  
Investimento: R\$ 7.239.742,96  
Vagas: 306  
Regime: Fechado  
Situação: AGUARDANDO LIBERAÇÃO DO BNDES

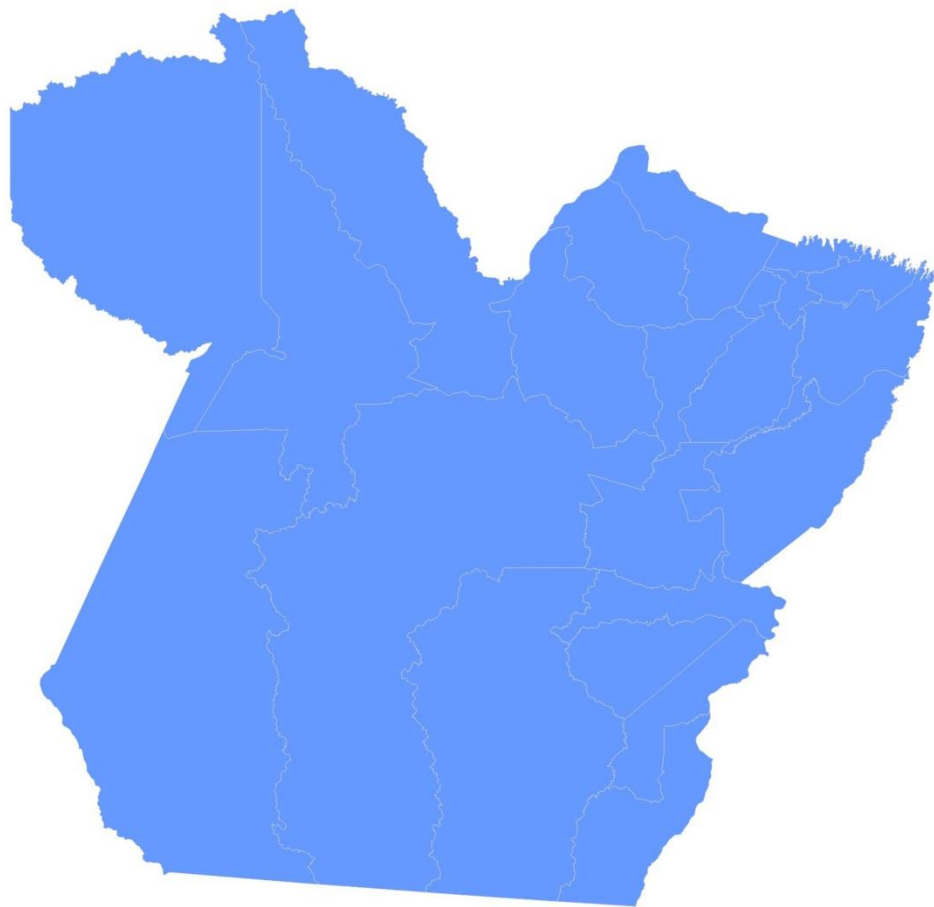
4

**Construção da Cadeia Pública Masculina – Vigia**  
Investimento: R\$ 7.239.742,96  
Vagas: 306  
Regime: Fechado

5



# Obras aguardando processo licitatório

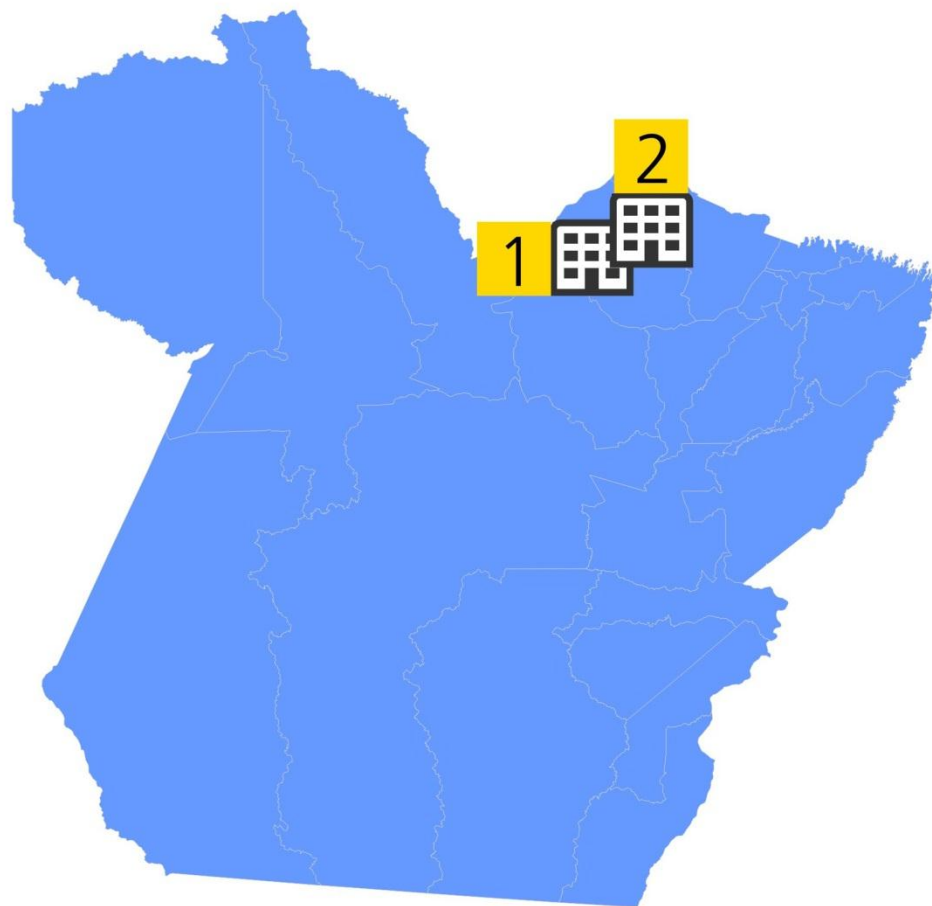


**Investimentos e Vagas já  
2011/2012/2013/2014**  
**Investimento: R\$ 173.279.492,56**  
**Vagas: 6.589**

**TOTAL**



# Obras complementares



## Centro de Reeducação Feminino

Investimento: R\$ 693.781,61

Objeto: Construção de berçário com 12 leitos

Andamento: 82,18% Executado – Projeto em análise na Caixa Econômica Federal - Aguardando novo Processo Licitatório

1

## Complexo Penitenciário de Santa Izabel

Investimento: R\$ 1.859.023,75

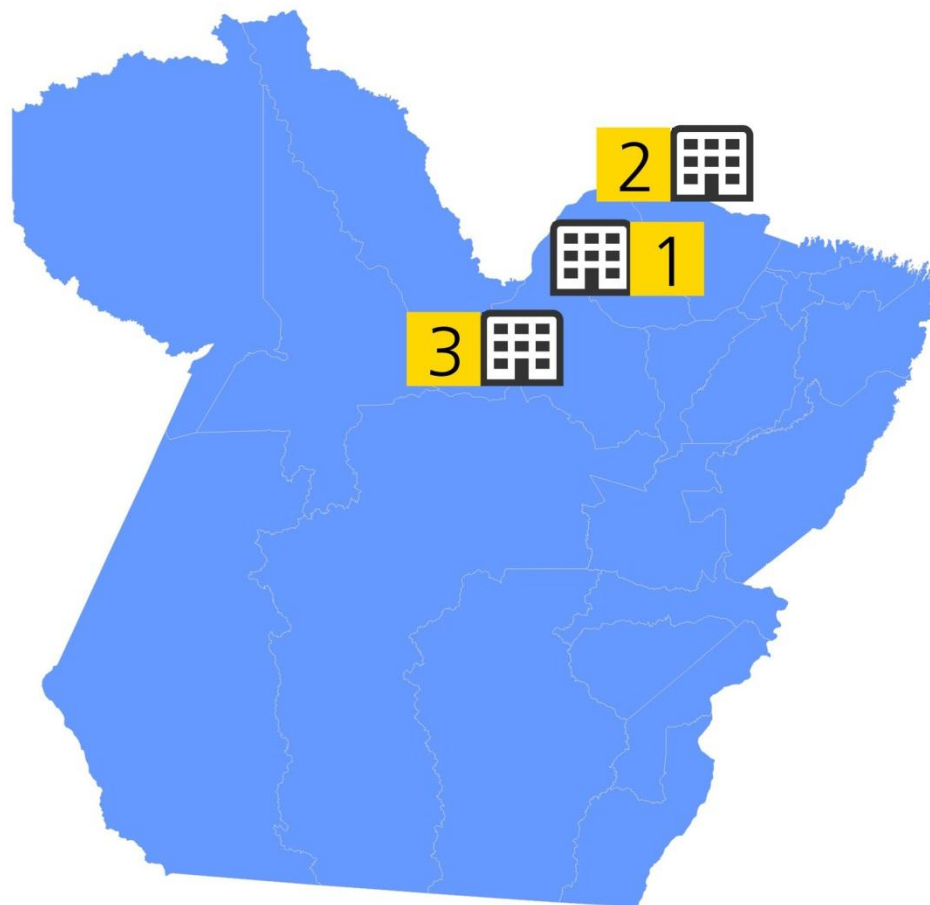
Objeto: Reforma e ampliação de cerca perimetral e da guarita de controle de acesso ao complexo

Andamento: 92,84%

Previsão de entrega: AGO/2014

2

# Reformas em geral



**Centro de Reeducação Feminino**  
Investimento: R\$ 183.757,61  
Objeto: Construção de Estação de Tratamento de Esgoto  
Situação: 100% concluída

1

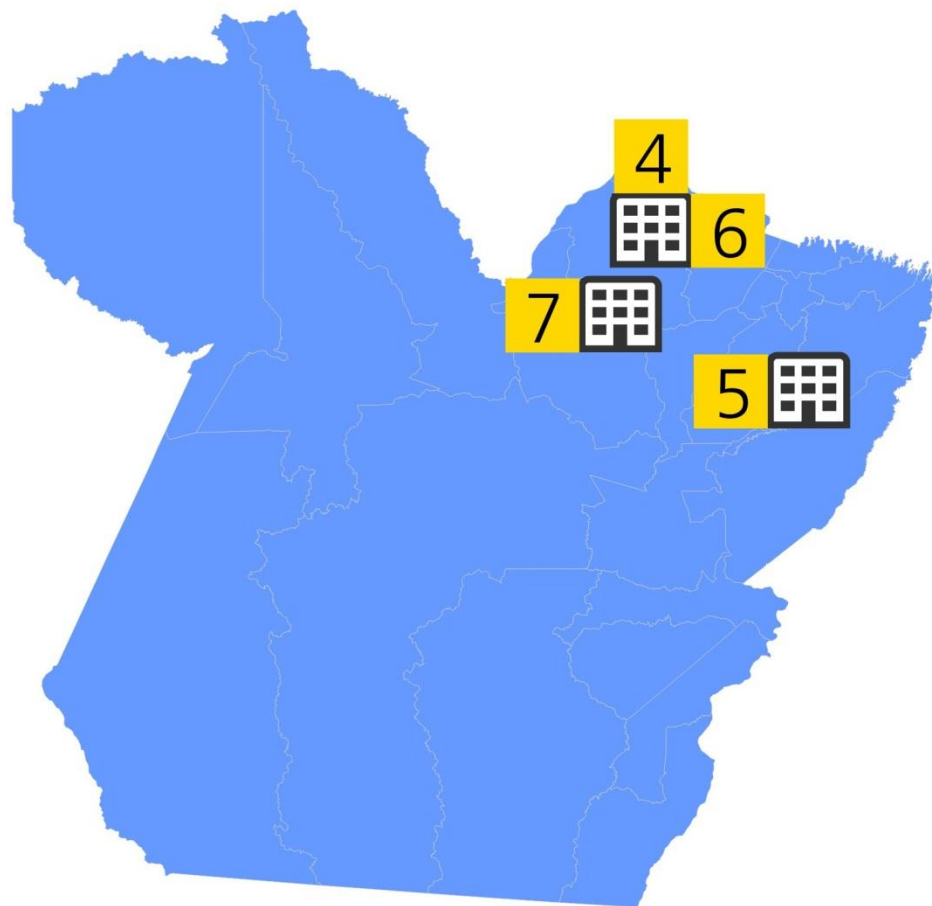
**Centro de Recuperação de Bragança**  
Investimento: R\$ 108.778,72  
Objeto: Reforma Hidrossanitária e das instalações elétricas  
Situação: 100% concluída

2

**Centro de Recuperação de Mocajuba**  
Investimento: R\$ 187.068,07  
Objeto: Reforma Predial e Readequação/Ampliação do Sistema de Efluentes Composto de um Filtro Anaeróbico, mais um Sumidouro  
Situação: 100% concluída

3

# Reformas em geral



**Colônia Penal Agrícola de Santa Izabel**  
Investimento: R\$ 146.025,42  
Objeto: Reforma do Bloco Pedagógico  
Situação: 100% concluída

4

**Centro de Recuperação de Paragominas**  
Investimento: R\$ 142.307,90  
Objeto: Construção de Muralha  
Situação: 100% concluída

5

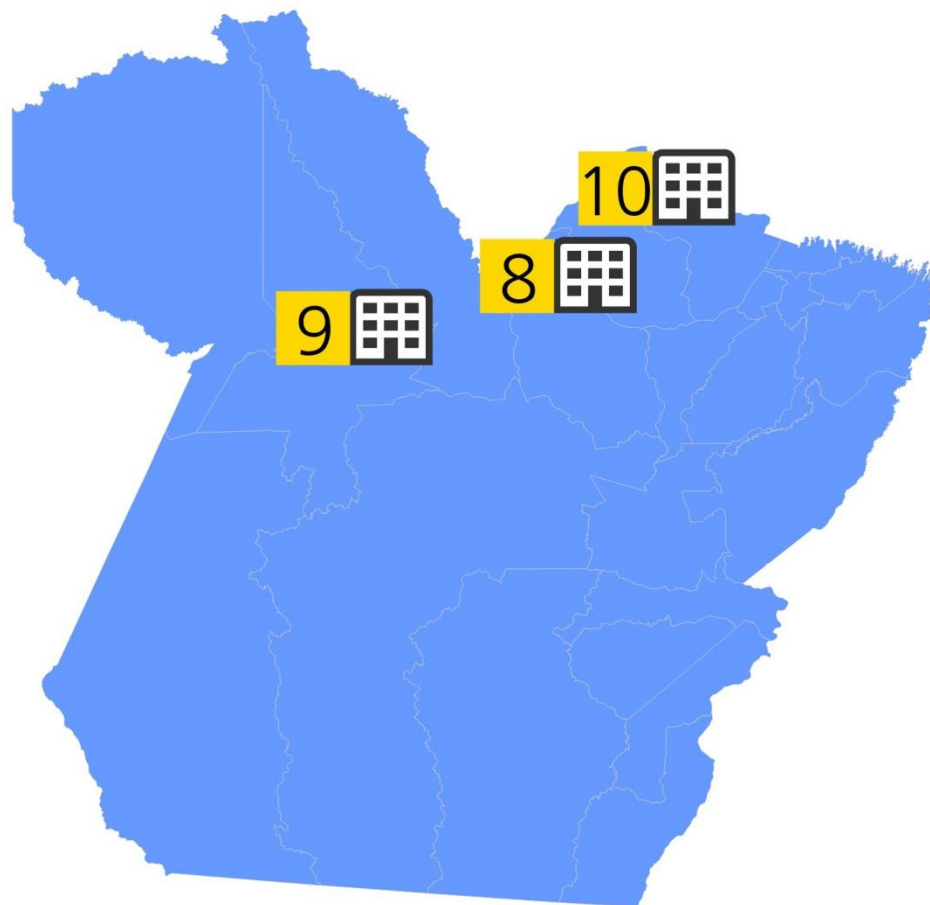
**Colônia Penal Agrícola de Santa Izabel**  
Investimento: R\$ 103.567,50  
Objeto: Construção do Poço Artesiano e Subestação  
Situação: 100% concluída

6

**Centro de Reeducação Feminino - Ananindeua**  
Investimento: R\$ 120.568,53  
Objeto: Reforma e Ampliação - Quartel do Corpo da Guarda - PM  
Situação: 100% concluída

7

# Reformas em geral



**Prédio Anexo – Sede SUSIPE**  
Investimento: R\$ 83.912,14  
Objeto: Construção de Subestação  
Aérea - Prédio Anexo  
Situação: 100% concluída

8

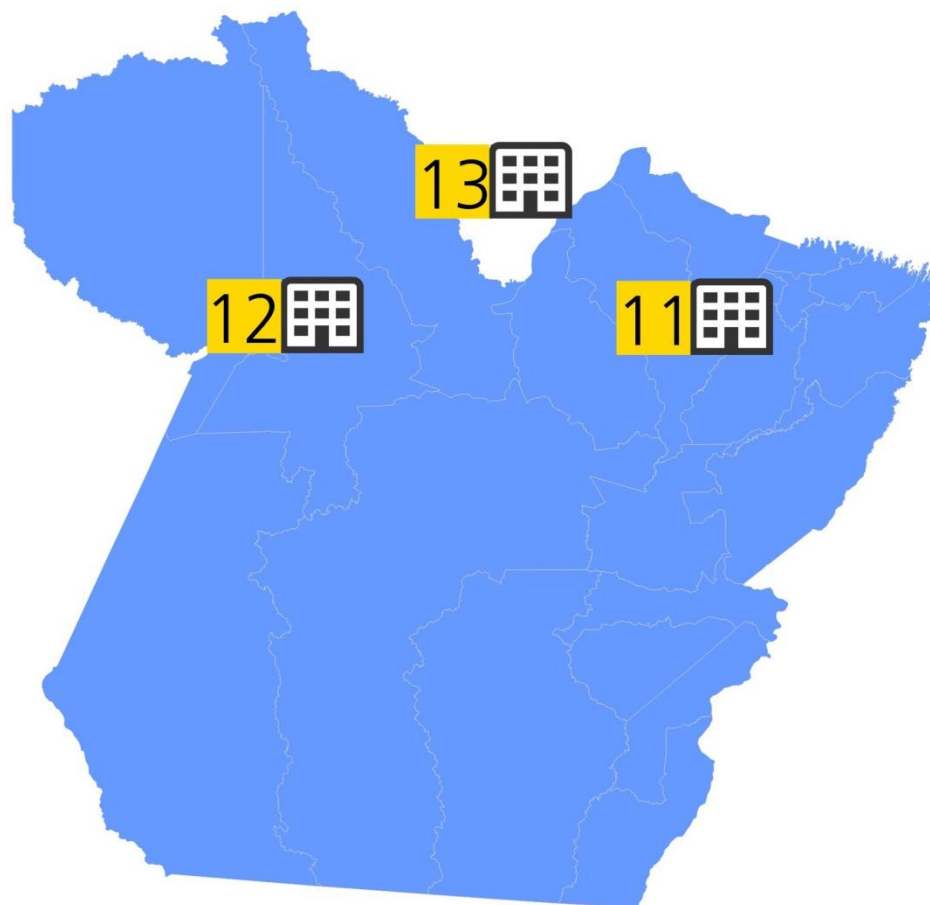
**Centro de Recuperação Silvio Hall de  
Moura – Santarém**  
Investimento: R\$ 426.064,00  
Objeto: Reforma da Cobertura, das  
Instalações Elétricas e Hidrossanitárias do  
CRASHM  
Situação: 100% concluída

9

**Complexo Penitenciário de Santa  
Izabel - CRPP I**  
Investimento: R\$ 91.984,92  
Objeto: Sistema de Abastecimento de  
Água no CRPP I  
Situação: 100% concluída

10

# Reformas em geral



**Centro de Recuperação de Tomé Açu**  
Investimento: R\$ 141.501,06  
Objeto: Construção da muralha do Centro de Recuperação de Tomé-Açu  
Situação: 100% concluída

11

**Centro de Recuperação de Santarém**  
Investimento: R\$ 147.763,29  
Objeto: Reforma de Espaço Físico  
Situação: 100% concluída

12

**CR Penitenciário do Pará II - Stª Izabel do Pará**  
Investimento: R\$ 98.000,93  
Objeto: Reforma da Muralha do CRPP II  
Situação: 100% concluída

13



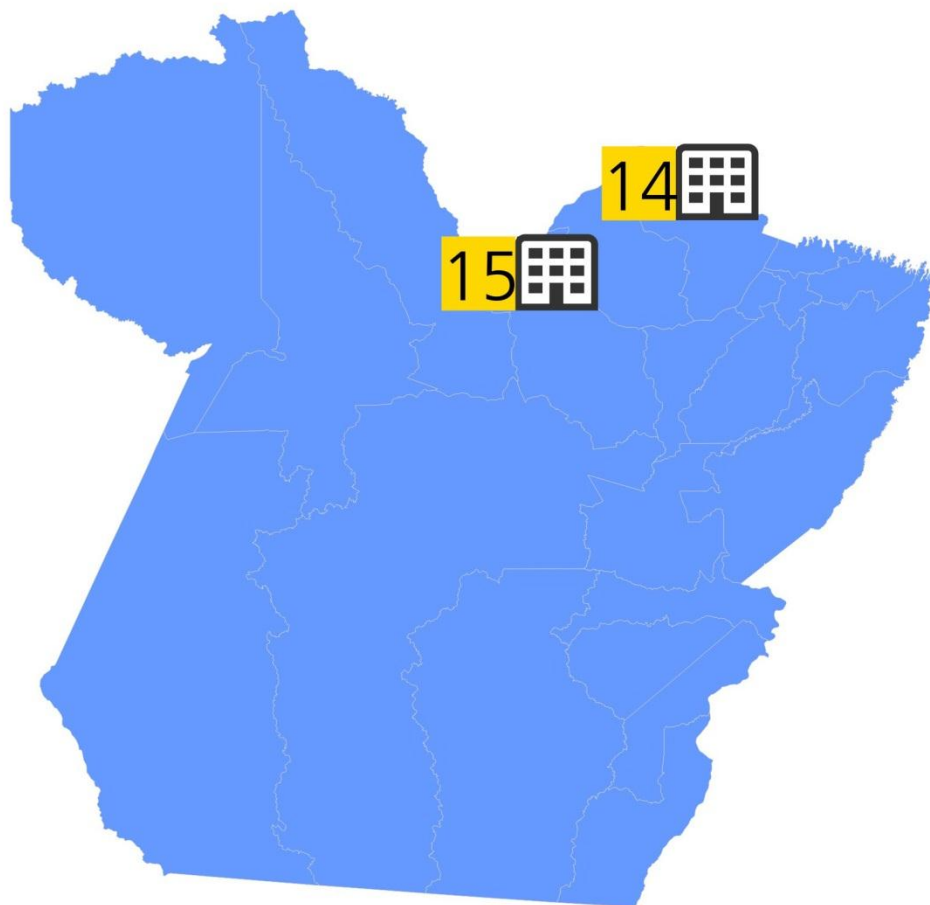
# Reformas em geral

**Centro de Reeducação Feminino Ananindeua**  
Investimento: R\$ 149.587,34  
Objeto: Reforma e Revitalização do Espaço - CRF  
Situação: Concluída

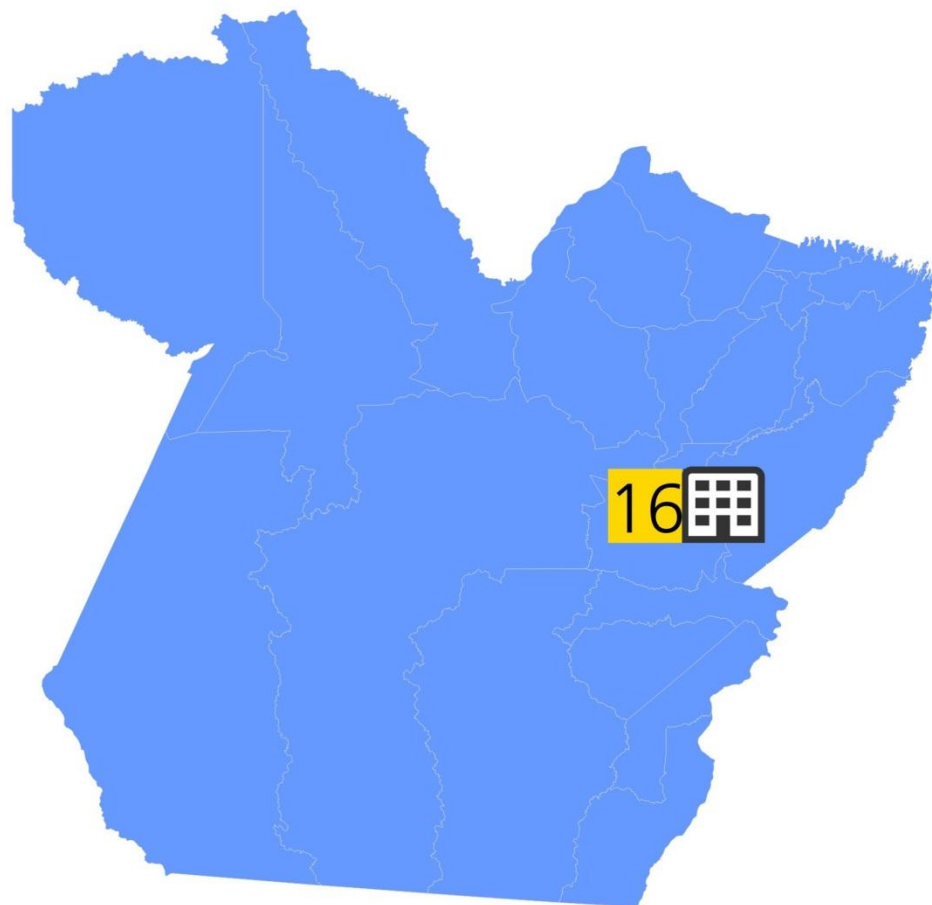
14

**Colônia Penal Agrícola de Santa Izabel do Pará**  
Investimento: R\$ 1.015.813,24  
Objeto: Reforma dos Alojamentos

15



# Reformas em geral



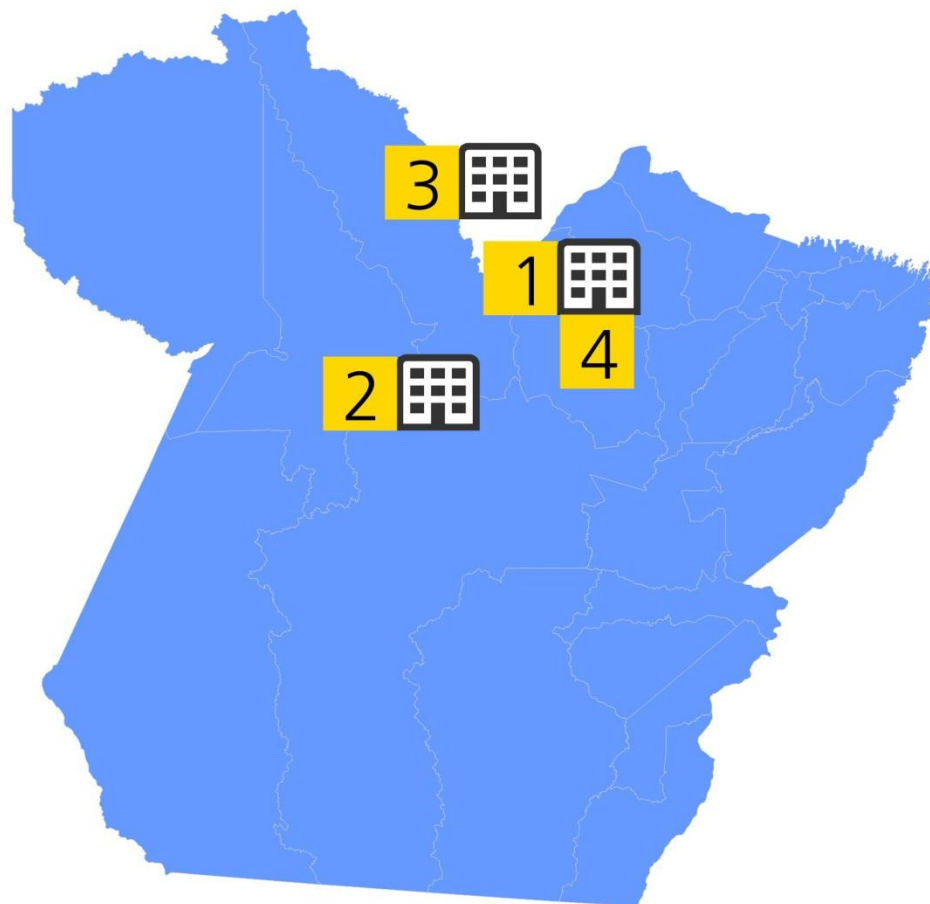
Centro de Recuperação Agrícola Mariano  
Antunes de Marabá - CRAMA  
Investimento: R\$ 149.903,53  
Objeto: Obra de construção do muro de  
isolamento do CRAMA  
Situação: 100% concluído

16

TOTAL DAS REFORMAS:  
R\$ 4.579.976,61

TOTAL

# Obras concluídas



**Centro de Progressão Penitenciária de Belém - CPPB**  
Investimento: R\$ 410.697,60  
Objeto: Reforma e ampliação do CPPB  
Vagas: 91  
Situação: 100% concluída

1

**Centro de Recuperação de Breves - CRB**  
Investimento: R\$ 4.047.711,20  
Objeto: Construção do CRB  
Vagas: 128  
Situação: 100% concluída

2

**Colônia Penal Agrícola de Sta. Izabel - CPASI**  
Investimento: R\$ 5.492.378,58  
Objeto: Construção de 03 alojamentos na CPASI  
Vagas: 382  
Situação: 100% concluída

3

**Centro de Reeducação Feminino**  
Investimento: R\$ 20.000,00  
Objeto: Implantação da unidade Materno Infantil  
Situação: 100% concluída

4



# Obras concluídas

**Construção da Central de Triagem –  
Masculina – Marabá**  
Investimento Estadual: R\$ 4.061.577,11  
Vagas: 292  
Regime: Fechado  
Andamento: 100%  
Situação: 100% concluída

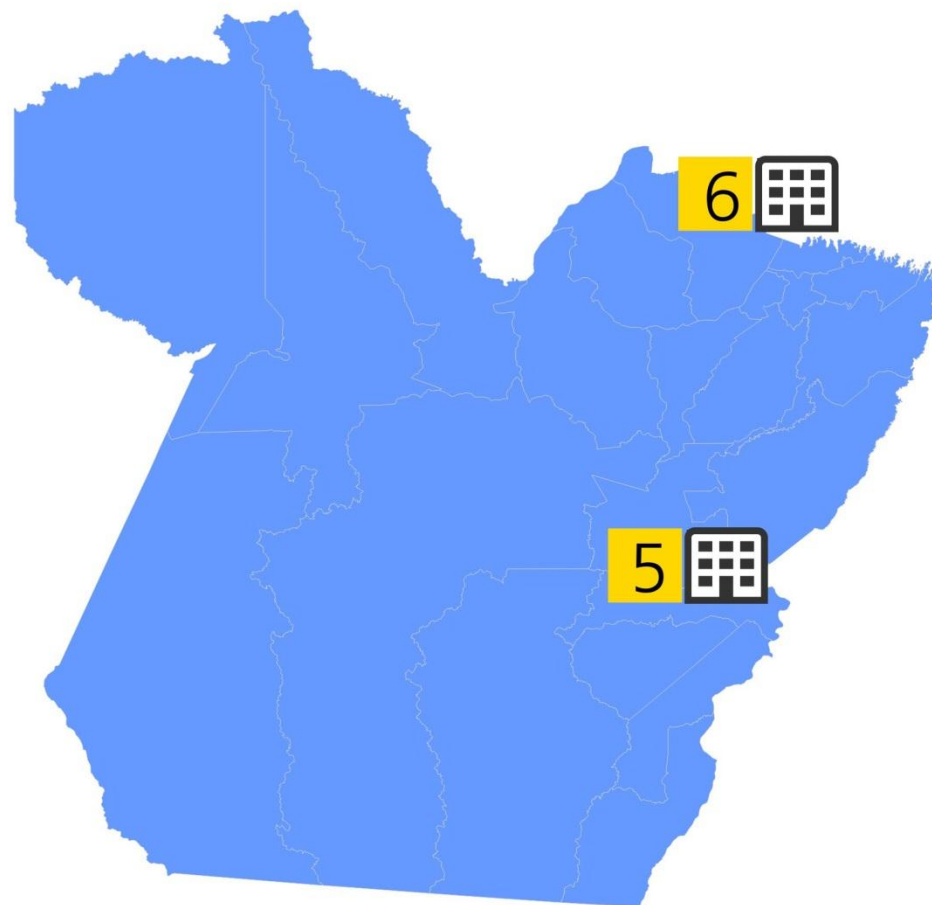
5

**Construção de Módulo – Semi-aberto -  
Bragança**  
Investimento Estadual: R\$ 613.310,73  
Vagas: 62  
Regime: Semi-Aberto  
Andamento: 100%  
Situação: 100% concluída

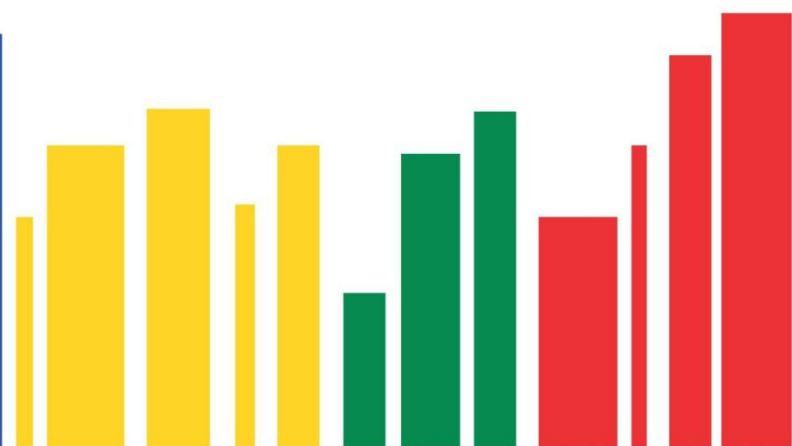
6

**TOTAL: R\$14.012.364,49**

**TOTAL**



# ATIVIDADES CORREICIONAIS



# Correções realizadas



	Janeiro	Fevereiro	Março	Abril	Maió	Junho	Julho	Agosto	Setembro	Outubro	Novembro	Dezembro
Procedimentos instaurados	28	25	18	23	27	27						
Relatórios conclusivos	-	25	22	19	55	27						
Intimações expedidas	99	219	163	190	265	169						
Depoimentos na CGP e casas penais	90	131	116	88	92	107						
Atendimentos a familiares	04	05	03	05	03	09						
Palestras/Cursos	-	-	06	05	05	05						
Viagens às unidades prisionais do interior	01	02	01	-	03	<b>01</b>						



## **INFOPEN - Sistema de Informações Penitenciárias**

Divisão de Tecnologia da Informação  
Superintendência do Sistema Penitenciário do Estado do Pará  
Secretaria de Segurança Pública  
Governo do Estado do Pará

[infopen@webmail.susipe.pa.gov.br](mailto:infopen@webmail.susipe.pa.gov.br)

(91) 3239 4242



**SIMÃO ROBISON OLIVEIRA JATENE**

Governador

**HELENILSON PONTES**

Vice-Governador do Estado do Pará

**LUIZ FERNANDES ROCHA**

Secretário de Estado de Segurança Pública e Defesa Social

**ANDRÉ LUIZ DE ALMEIDA E CUNHA**

Superintendente do Sistema Penitenciário do Estado do Pará