

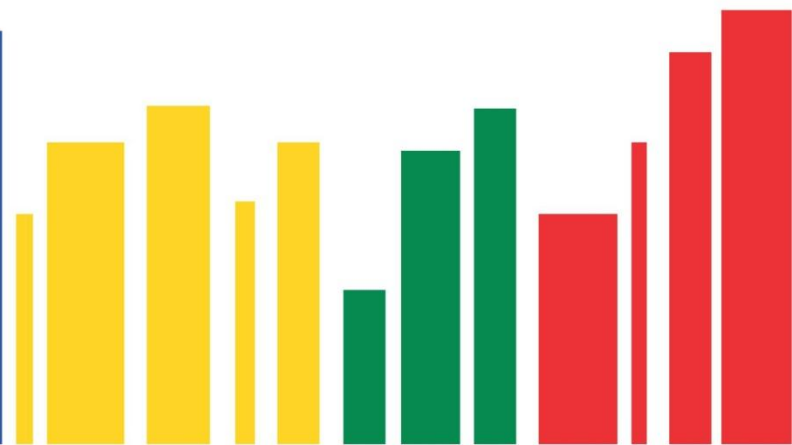
SUSIPE 2014

EM NÚMEROS

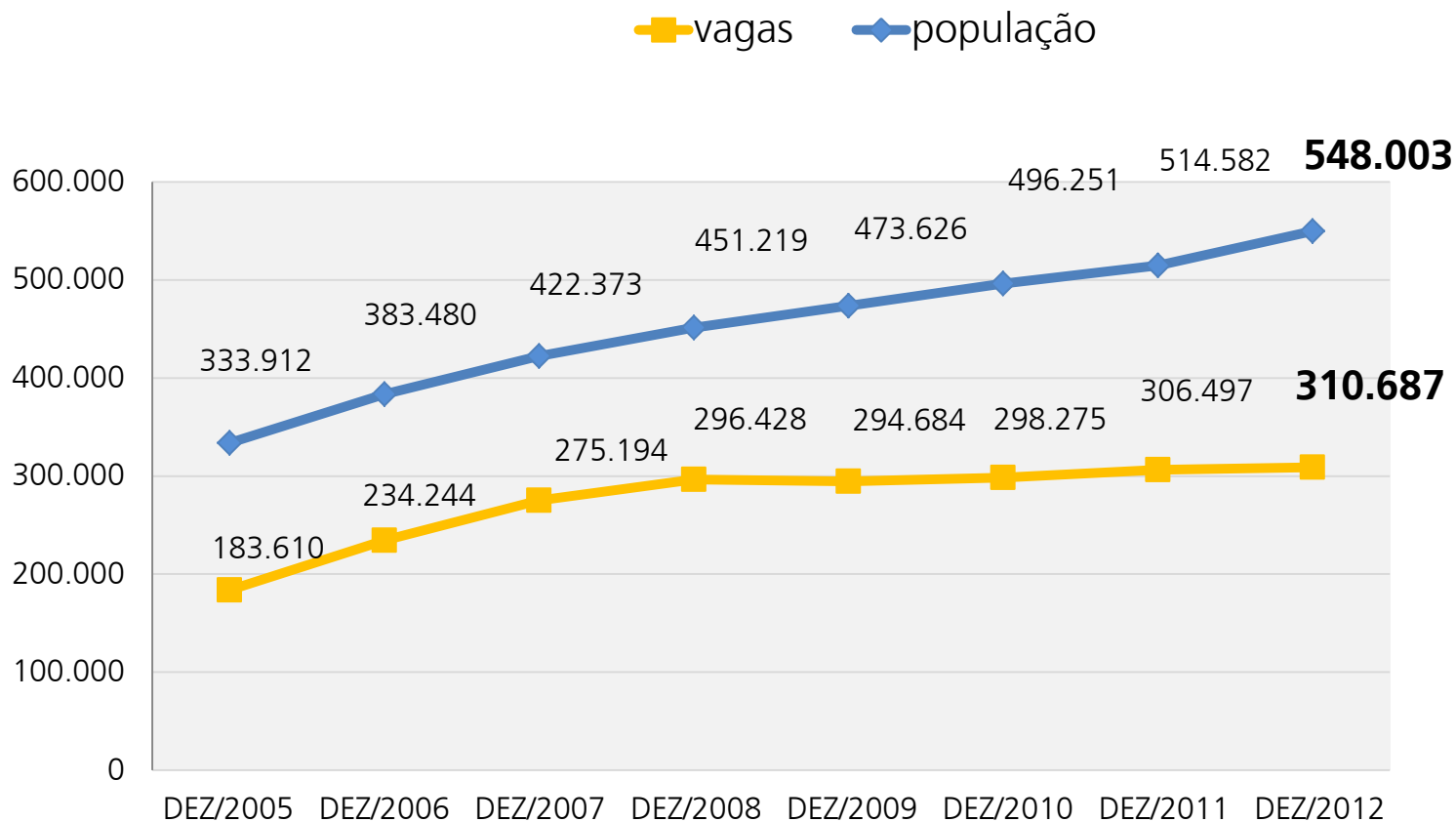


MAIO

EVOLUÇÃO DA POPULAÇÃO CARCERÁRIA (BRASIL E PARÁ)



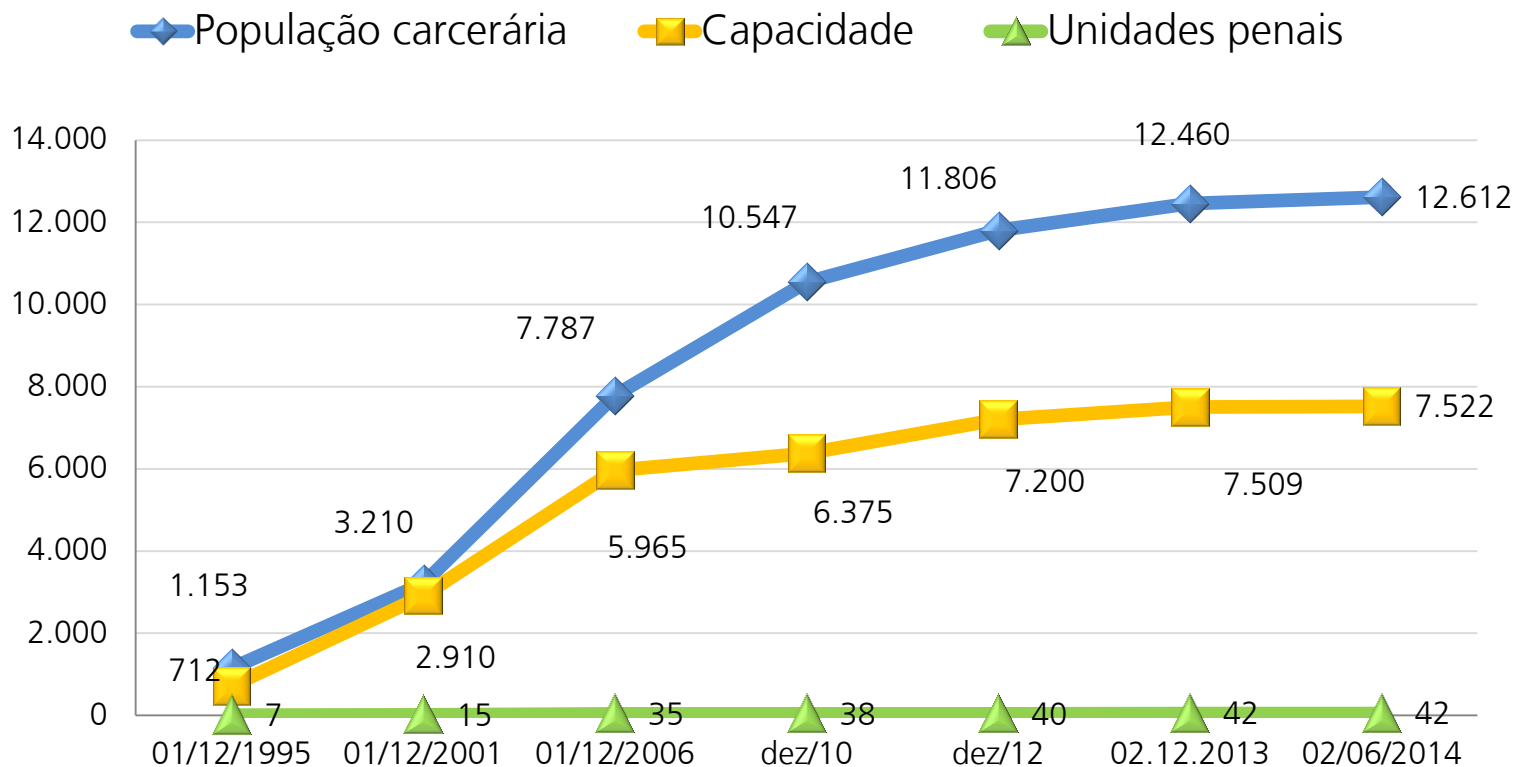
Evolução da população carcerária brasileira x número de vagas – Dezembro de 2005 a dezembro de 2012



**Aumento
de 214.091
(64,12%)**

**Aumento
de 127.077
(69,21%)**

Evolução da população carcerária paraense - relação entre população / capacidade / unidades



Aumento de 11.459 (993%)

Aumento de 6.810 (945%)

Aumento de 35 (500%)

O Pará ocupa as seguintes posições em relação as demais UF's:

*UF's – Unidades federativas



É o 9º em população;

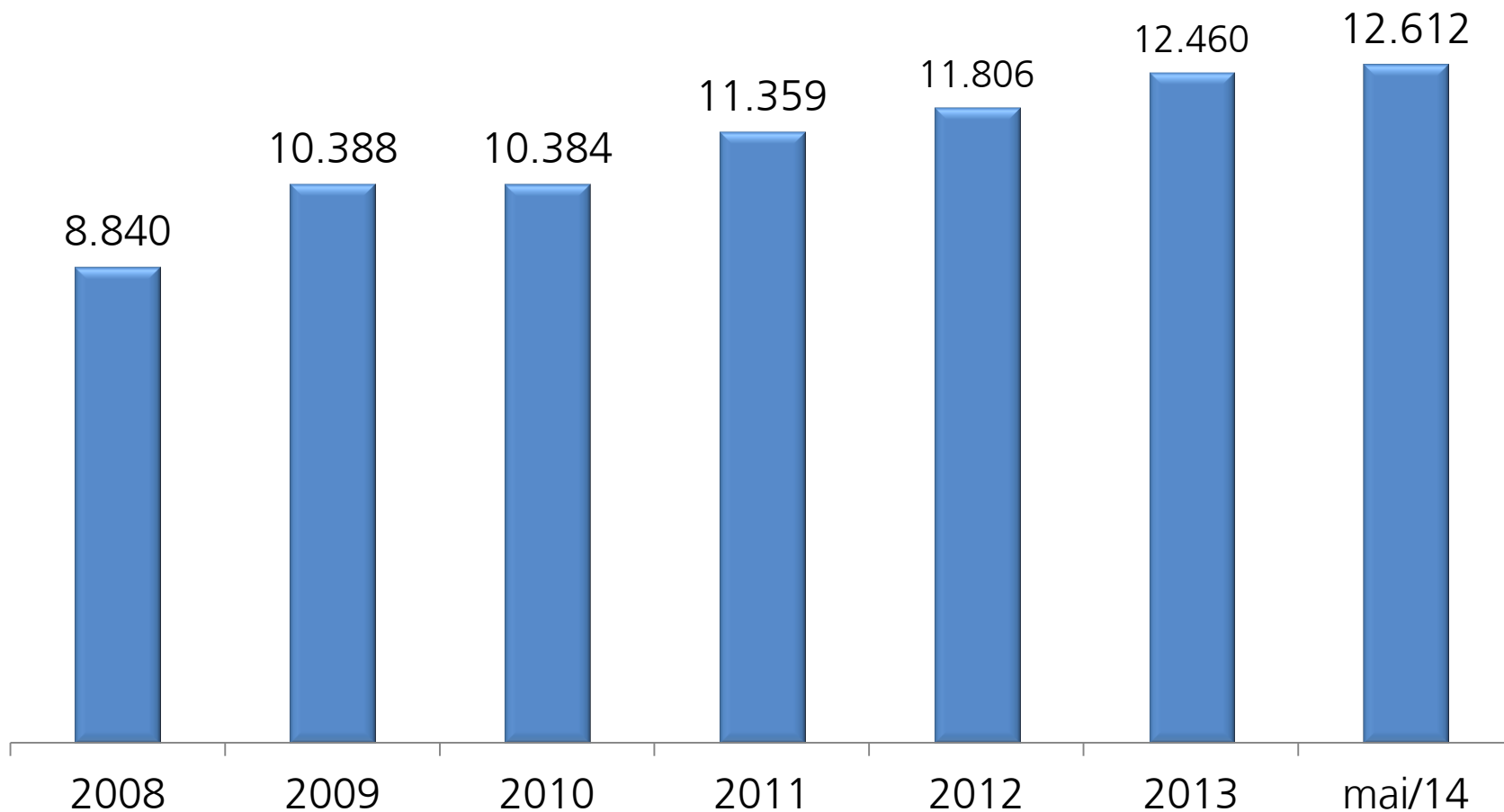
O 13º em população carcerária absoluta;

O 22º em população carcerária relativa
(nº de presos/ 100 mil hab.);

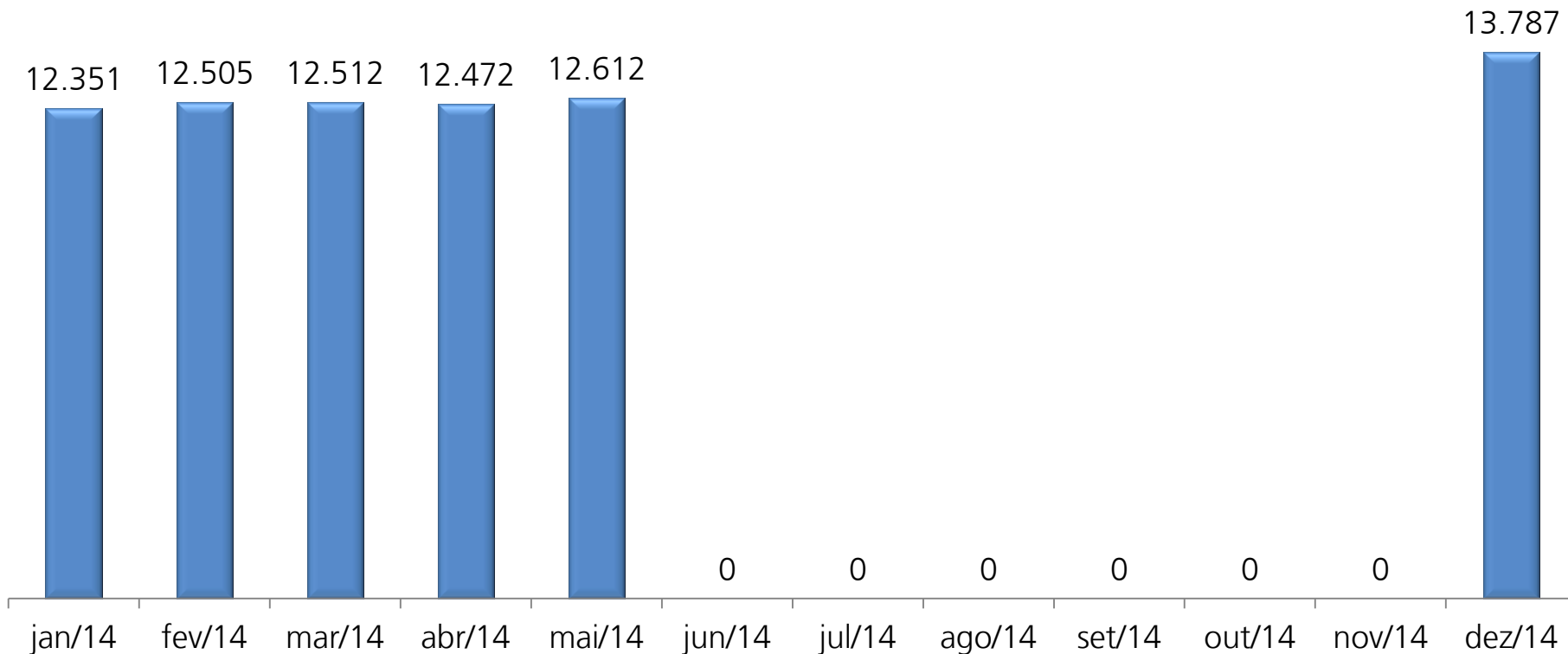
O crescimento da população carcerária acumulativa no 5º mês de 2014 é 1,12%

13 novas unidades já estão em construção e irão gerar 3.507 novas vagas. A estimativa é que até o final de 2014 mais de 7 novas unidades prisionais já estejam com obras licitadas e em andamento. Com a construção de 22 novos centros de detenção no Pará, no total, mais de 6.000 novas vagas serão geradas no sistema penitenciário do Estado.

População carcerária total SUSIPE + Polícia Civil – período de 2008 a Maio de 2014

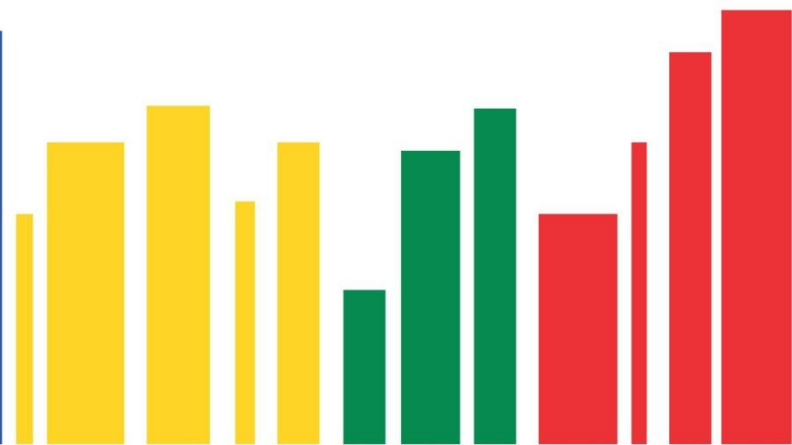


Evolução e projeção da população carcerária total (Susipe + Polícia Civil)

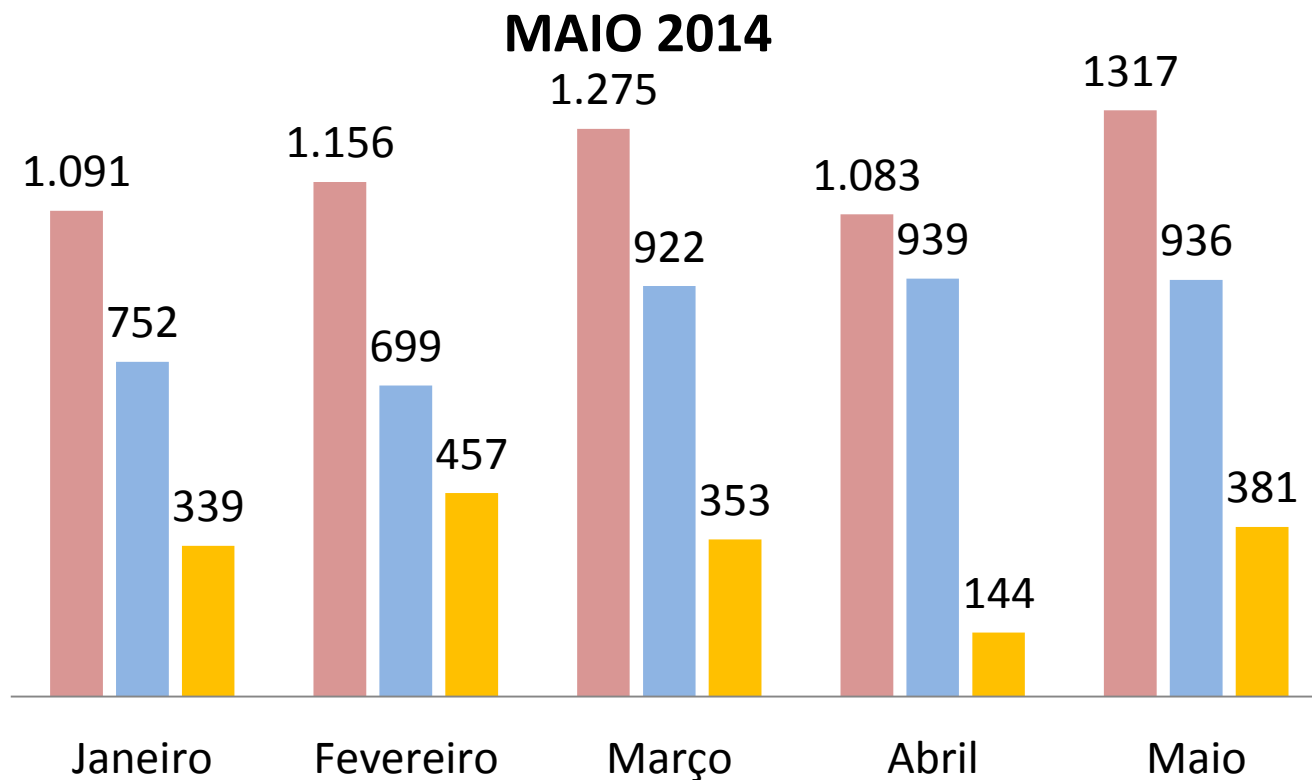


A população carcerária de DEZ/2014 foi projetada com base na taxa média de crescimento mensurada no quinto mês de 2014 que foi de 1,12%

DISTRIBUIÇÃO E MOVIMENTAÇÃO DA POPULAÇÃO CARCERÁRIA PARAENSE



Entrada e saída de presos – Maio de 2014



Ingressaram
1.317

Saíram
936

Permaneceram
381

População carcerária custodiada somente pela SUSIPE



5.936

4.838

969

128

198

Total: 12.069 presos

Provisório

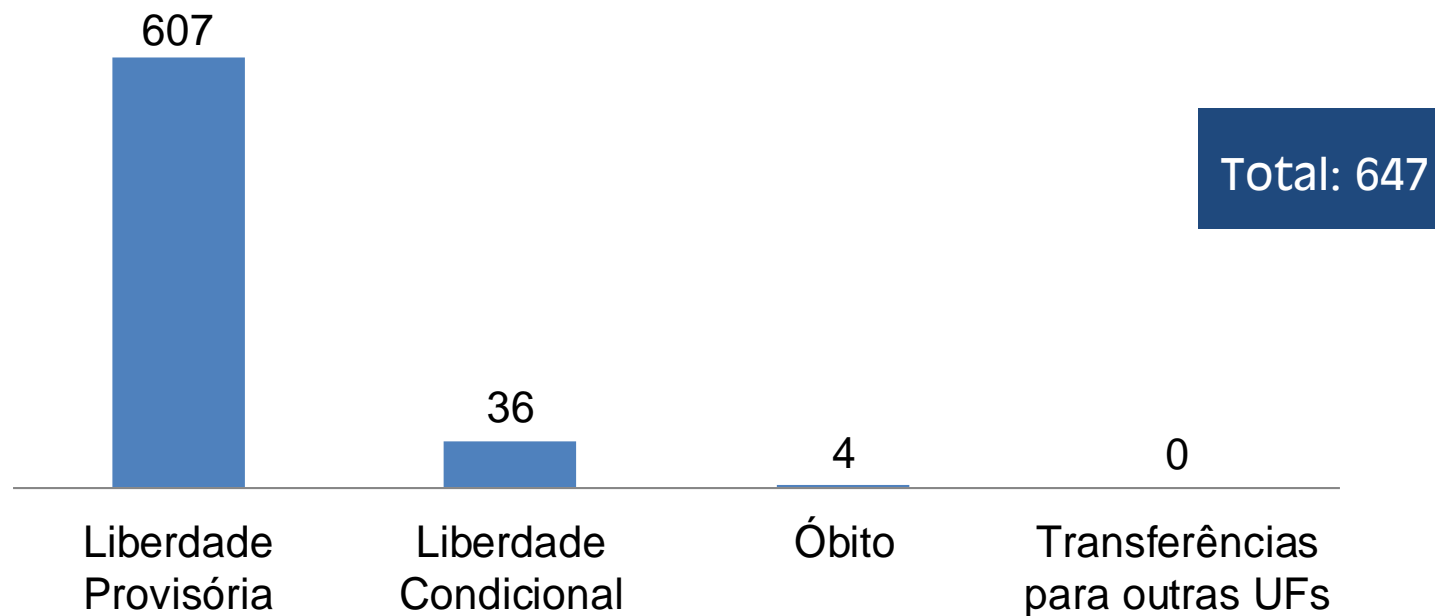
Regime Fechado

Regime Semi-Aberto

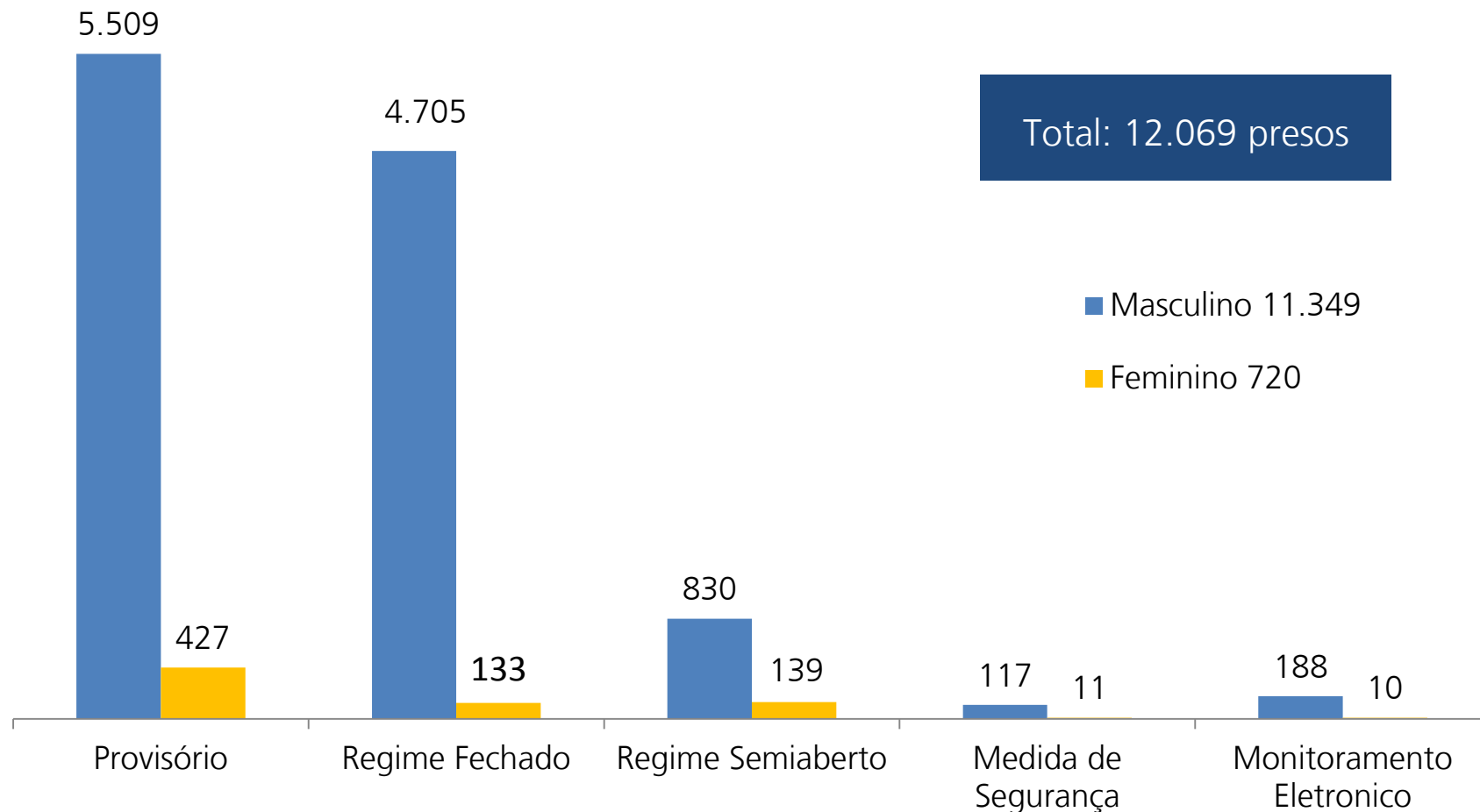
Medida de Segurança

Monitoramento Eletrônico

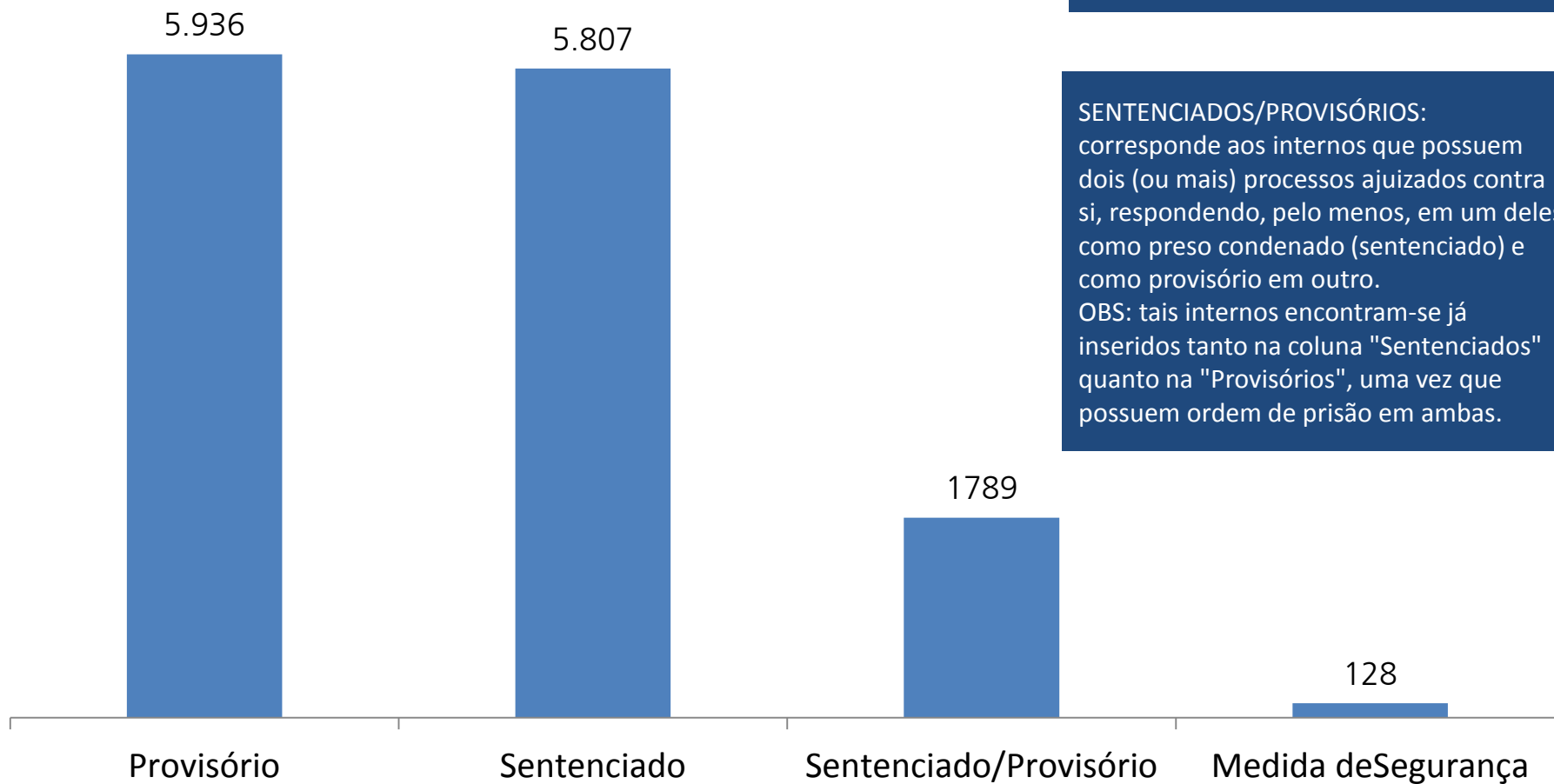
Eventos que geraram saídas do sistema penitenciário



População carcerária por sexo custodiada somente pela SUSIPE



Total: 12.069 presos

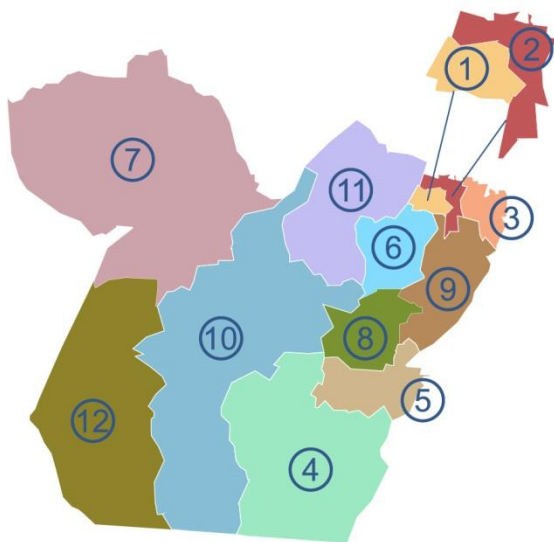


SENTENCIADOS/PROVISÓRIOS:
corresponde aos internos que possuem dois (ou mais) processos ajuizados contra si, respondendo, pelo menos, em um deles como preso condenado (sentenciado) e como provisório em outro.
OBS: tais internos encontram-se já inseridos tanto na coluna "Sentenciados" quanto na "Provisórios", uma vez que possuem ordem de prisão em ambas.

ESTRUTURA DE CUSTÓDIA DO SISTEMA PENITENCIÁRIO PARAENSE



Unidades prisionais por regiões de integração - 2014



1

BELÉM	NÚMERO DE VAGAS
CRC	169
CTSB	120
CDPI	120
CTMAB	75
CTCREMA	92
CPPB	150
CRMO	48
NGME*	1000 (CONTRATOS)
TOTAL	1774

ANANINDEUA	NÚMERO DE VAGAS
CRF	480
CTM II	144
CTCN	130
TOTAL	754

MARITUBA	NÚMERO DE VAGAS
PEM I	404
PEM II	304
PEM III	288
TOTAL	996

REGIÃO METROPOLITANA

2

SANTA IZABEL	NÚMERO DE VAGAS
CTM I	148
CRPP I	786
CRPP II	288
CRPP III	432
CPASI	622
CRECAN	120
HCTP	83
NGME	1000 CONTRATOS
TOTAL	3479

CASTANHAL	NÚMERO DE VAGAS
CRRCA	156
TOTAL	156

GUAMÁ

3

CAPANEMA	NÚMERO DE VAGAS
CRRCAP	64
TOTAL	64

SALINÓPOLIS	NÚMERO DE VAGAS
CRRSAL	120
TOTAL	120

SALINÓPOLIS	NÚMERO DE VAGAS
CRRB	122
TOTAL	122

RIO CAETÉ

4

REDEÇÃO	NÚMERO DE VAGAS
CRRR	120
TOTAL	120

ARAGUAIA

5

MARABÁ	NÚMERO DE VAGAS
CRRM	120
CRAMA	180
TOTAL	300

PARAUPEBAS	NÚMERO DE VAGAS
C/P	90
TOTAL	90

CAMETÁ

SANTA IZABEL	NÚMERO DE VAGAS
CRRCAM	64
TOTAL	64

MOCAJUBA	NÚMERO DE VAGAS
CRRMOC	64
TOTAL	64

ABAETETUBA	NÚMERO DE VAGAS
CRRAB	120
TOTAL	120

TOCANTINS

7

SANTARÉM	NÚMERO DE VAGAS
CTMS	316
CRASHM	360
TOTAL	676

BAIXO AMAZONAS

8

TUCURUÍ	NÚMERO DE VAGAS
CRRT	120
TOTAL	120

LAGO DO TUCURUÍ

9

PARAGOMINAS	NÚMERO DE VAGAS
CRRPA	214
TOTAL	214

TOMÉ-AÇÚ	NÚMERO DE VAGAS
CRRTA	58
TOTAL	58

RIO CAPIM

10

ALTAMIRA	NÚMERO DE VAGAS
CRRALT	208
CTALT	36
TOTAL	244

XINGÚ

11

BREVES	NÚMERO DE VAGAS
CRR-BREVES	128
TOTAL	128

MARAJÓ

12

ITAITUBA	NÚMERO DE VAGAS
CRR I	196
TOTAL	196

TAPIJÓS

*Núcleo Gestor de Monitoração Eletrônica
Número referente à quantidade de equipamentos disponíveis

Vagas		Existente	Ocupada	Déficit
RMB	Masculina	4.434	6.578	-2.144
	Feminina	510	586	-76
Interior	Masculina	2.510	5.314	-2.804
	Feminina	68	134	-66
Total	Masculina	6.944	11.892	-4.948
	Feminina	578	720	-142
Total geral		7.522	12.612	-5.090

Unidades prisionais por regiões de integração



1ª Região: Metropolitana	
Município	Unidade Prisional
Belém	Central de Monitoramento Eletrônico - CME
	Central de Triagem da Cremação - CTCREMA
	Central de Triagem de São Brás – CTSB
	Central de Triagem de Marambaia – CTMAB
	Centro de Detenção Provisória de Icoaraci – CDPI
	Centro de Recuperação do Coqueiro – CRC
	Centro de Progressão Penitenciária de Belém – CPPB
	Centro de Recuperação de Mosqueiro – CRMO
Ananindeua	Central de Triagem da Cidade Nova – CTCN
	Central de Triagem Metropolitana II - CTM II
	Centro de Reeducação Feminino – CRF
Marituba	Presídio Estadual Metropolitano I - PEM I
	Presídio Estadual Metropolitano II - PEM II
	Presídio Estadual Metropolitano III - PEM III
Total: 14 Unidades Prisionais	

Unidades prisionais por regiões de integração



2ª Região: Guamá	
Município	Unidade Prisional
Castanhal	Centro de Recuperação Regional de Castanhal – CRRCA
Santa Izabel do Pará	Central de Triagem Metropolitana I - CTM I
	Centro de Recuperação Penitenciário do Pará I - CRPP I
	Centro de Recuperação Penitenciário do Pará II - CRPP II
	Centro de Recuperação Penitenciária do Pará III - CRPP III
	Colônia Penal Agrícola de Santa Izabel - CPASI
	Centro de Recuperação Especial Cel. Anastácio das Neves – CRECAN
	Hospital de Custódia e Tratamento Psiquiátrico – HCTP
Total: 08 Unidades Prisionais	

Unidades prisionais por regiões de integração



3ª Região: Rio Caeté	
Município	Unidade Prisional
Bragança	Centro de Recuperação Regional de Bragança - CRRB
Capanema	Centro de Recuperação Regional de Capanema - CRRCAP
Salinópolis	Centro de Recuperação Regional de Salinópolis - CRRSAL
Total: 03 Unidades Prisionais	

4ª Região: Araguaia	
Município	Unidade Prisional
Redenção	Centro de Recuperação Regional de Redenção - CRRR
Total: 01 Unidade Prisional	

Unidades prisionais por regiões de integração



5ª Região: Carajás

Município	Unidade Prisional
Marabá	Centro de Recuperação Agrícola Mariano Antunes - CRAMA
	Central de Recuperação Regional de Marabá – CRRM
Parauapebas	Carceragem da Delegacia de Polícia de Parauapebas - CDPP
Total: 03 Unidades Prisionais	

6ª Região: Tocantins

Município	Unidade Prisional
Abaetetuba	Centro de Recuperação Regional de Abaetetuba - CRRAB
Abaetetuba	Centro de Triagem de Abaetetuba - CTAB
Cametá	Centro de Recuperação Regional de Cametá - CRRCAM
Mocajuba	Centro de Recuperação Regional de Mocajuba - CRRMOC
Total: 04 Unidades Prisionais	

Unidades prisionais por regiões de integração



7ª Região: Baixo Amazonas	
Município	Unidade Prisional
Santarém	Centro de Recuperação Silvio Hall de Moura - CRASHM
	Central de Triagem de Santarém - CTS
Total: 02 Unidades Prisionais	

8ª Região: Lago de Tucuruí	
Município	Unidade Prisional
Tucuruí	Centro de Recuperação Regional de Tucuruí - CRRT
Total: 01 Unidade Prisional	

Unidades prisionais por regiões de integração



9ª Região: Rio Capim	
Município	Unidade Prisional
Paragominas	Centro de Recuperação Regional de Paragominas - CRRPA
Tomé-Açu	Centro de Recuperação Regional de Tomé-Açu - CRRTA
Total: 02 Unidades Prisionais	

10ª Região: Xingu	
Município	Unidade Prisional
Altamira	Centro de Recuperação Regional de Altamira - CRRALT
	Central de Triagem de Altamira - CTALT
Total: 02 Unidades Prisionais	

Unidades prisionais por regiões de integração



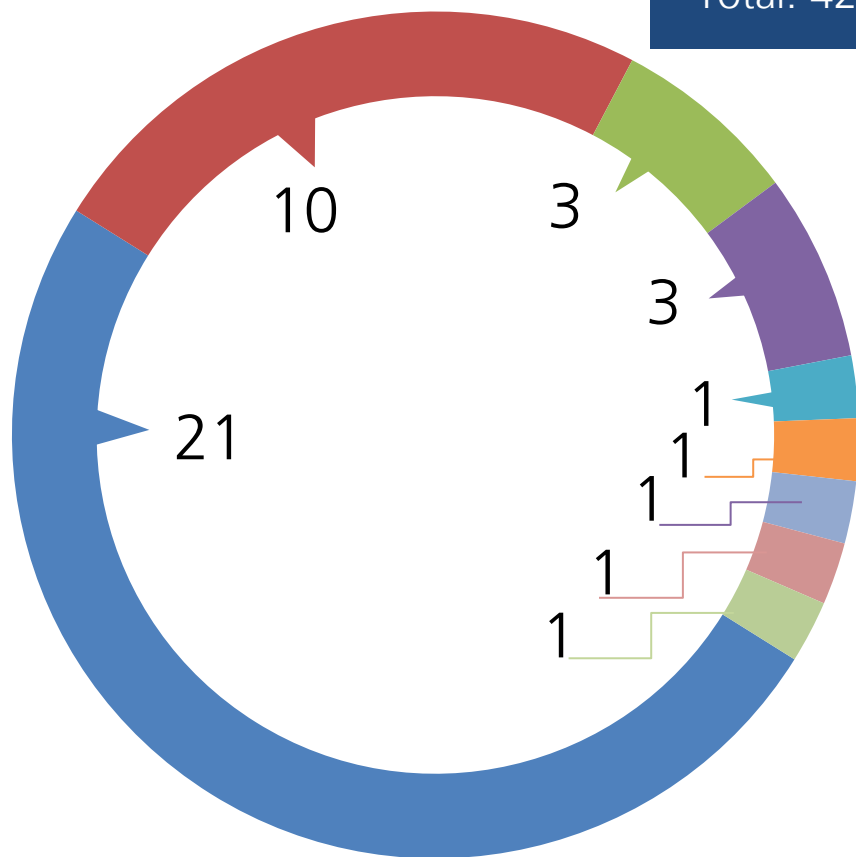
11ª Região: Marajó	
Município	Unidade Prisional
Breves	Centro de Recuperação Regional de Breves- CRRB
Total: 01 Unidade Prisional	

12ª Região: Tapajós	
Município	Unidade Prisional
Itaituba	Centro de Recuperação Regional de Itaituba - CRR1
Total: 01 Unidade Prisional	

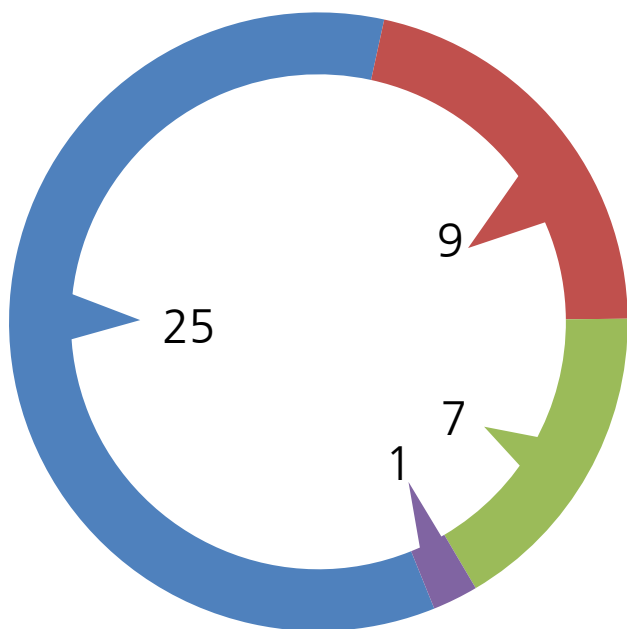
Estabelecimentos penitenciários



Total: 42



- Centro de Recuperação **21**
- Centro de Triagem **10**
- Presídios **3**
- Centro de detenção Provisória **3**
- Hospital de Custódia e Tratamento Psiquiátrico **1**
- Centro de monitoramento eletrônico **1**
- Centro de Reeducação Feminino **1**
- Colônia Penal **1**
- Centro de Progressão **1**



■ Links de Alta Velocidade NavegaPará

■ Link de media velocidade Satélite

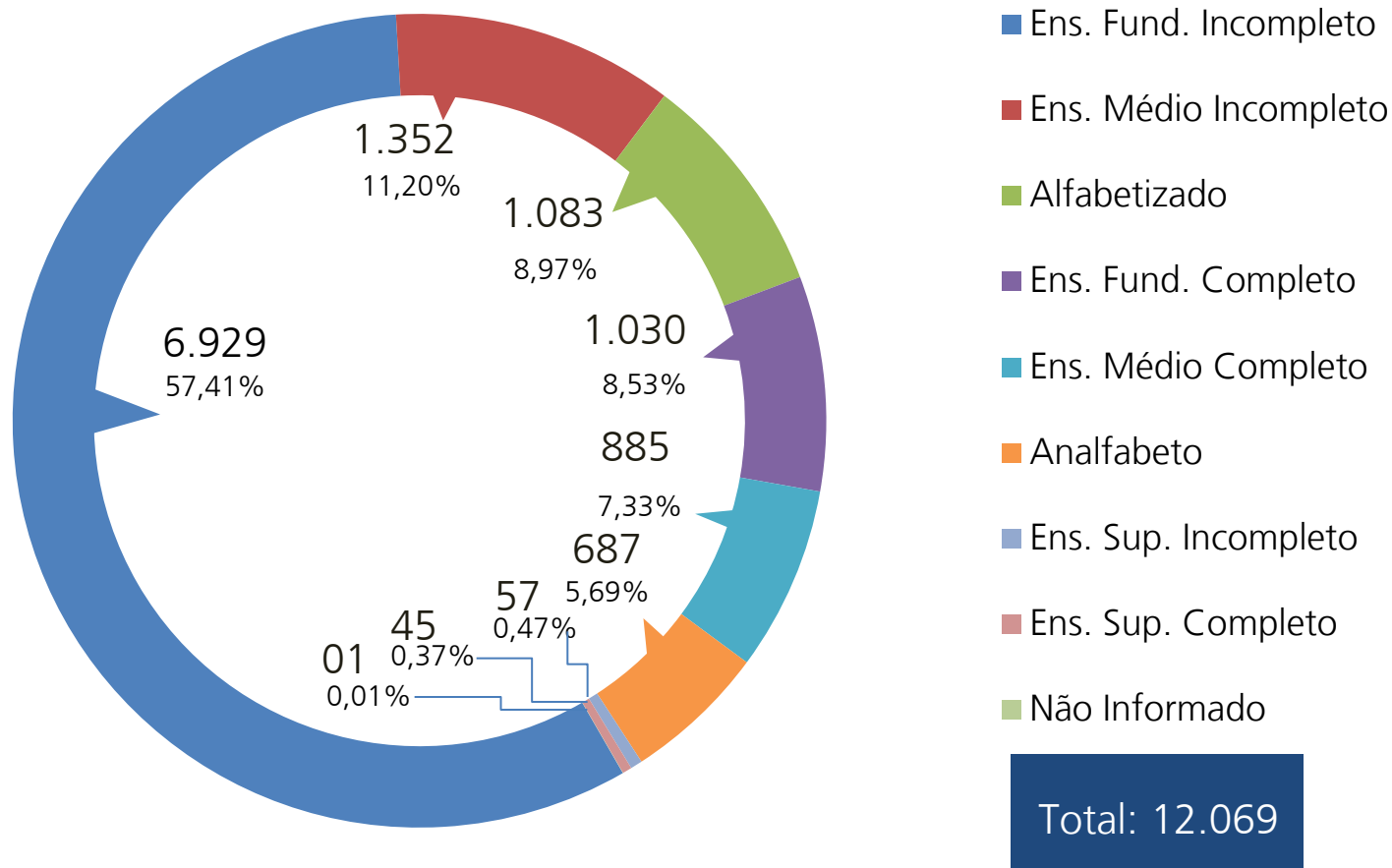
■ Sem comunicação

■ Link de baixa velocidade Polícia Civil

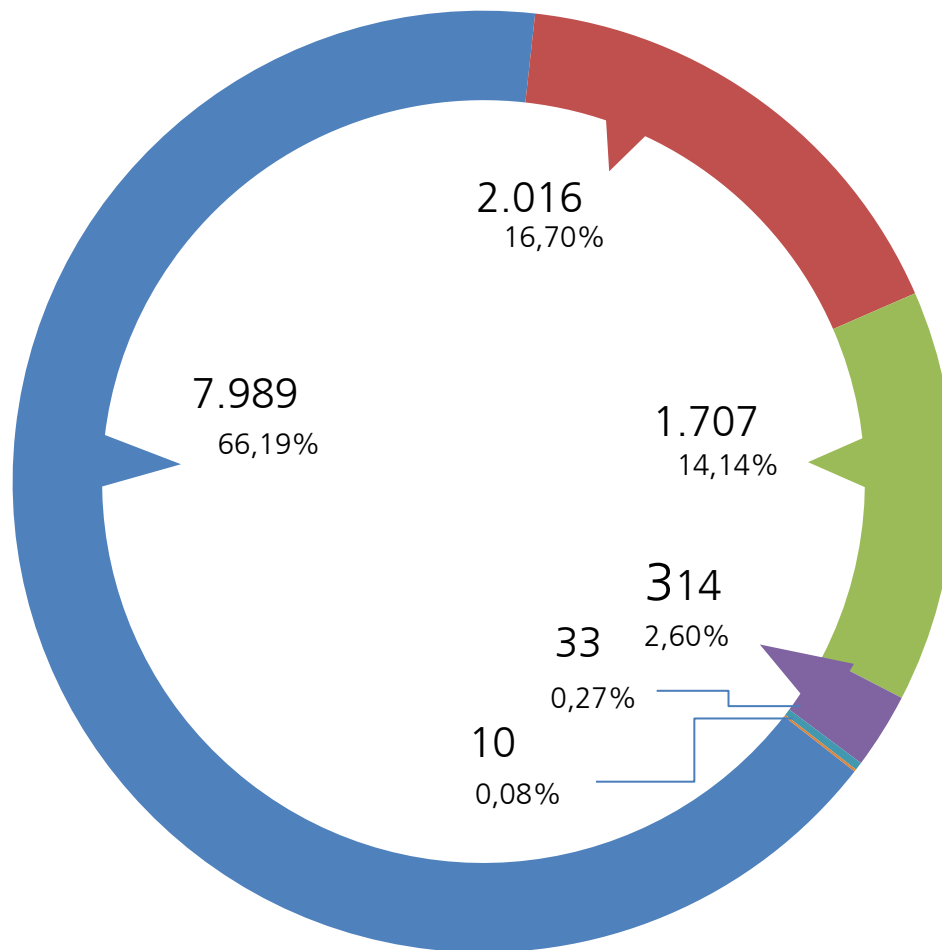
*UP's – Unidades Prisionais

PERFIL DA POPULAÇÃO CARCERÁRIA





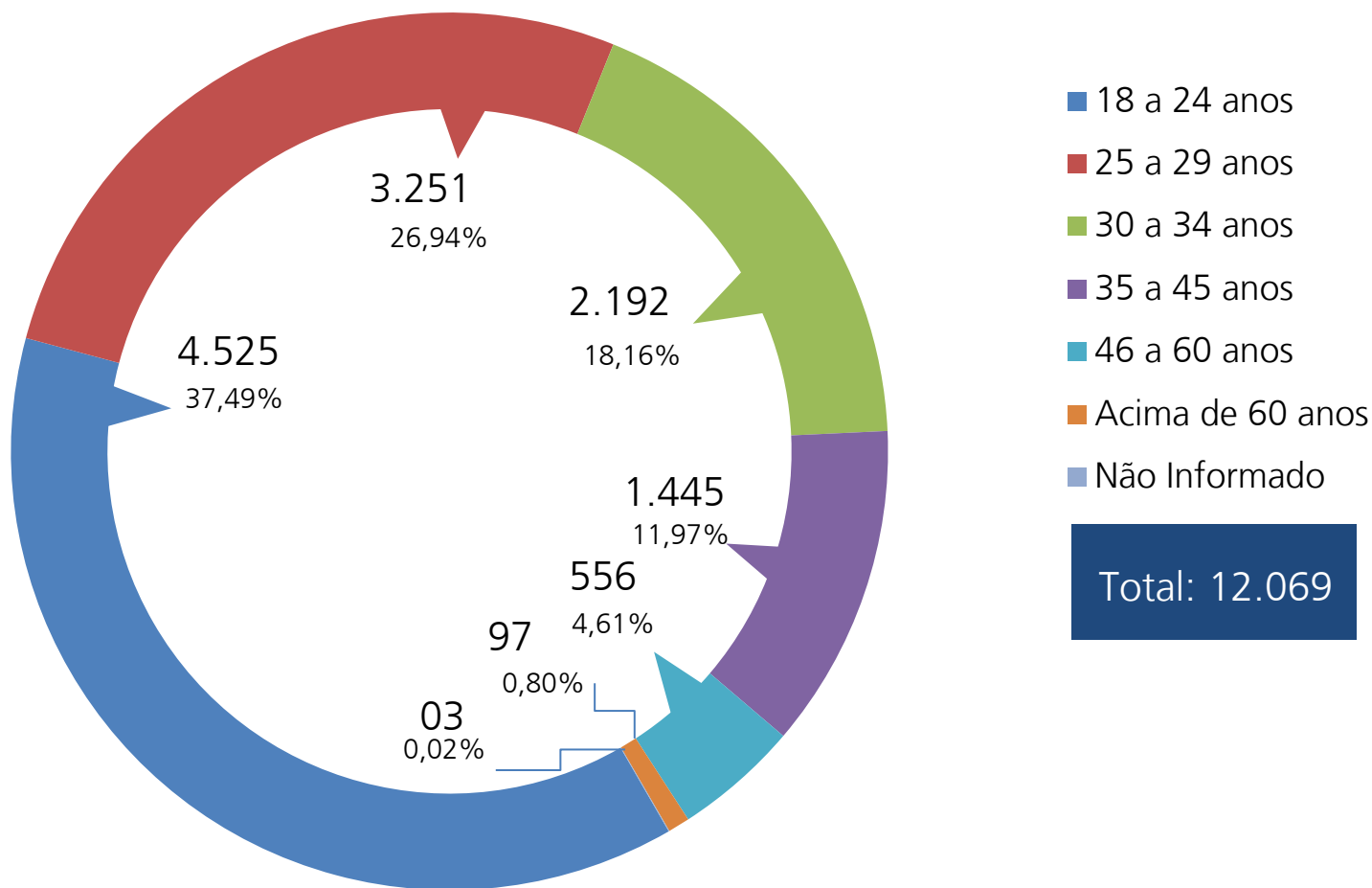
Etnia (%) – Segundo parâmetros do IBGE



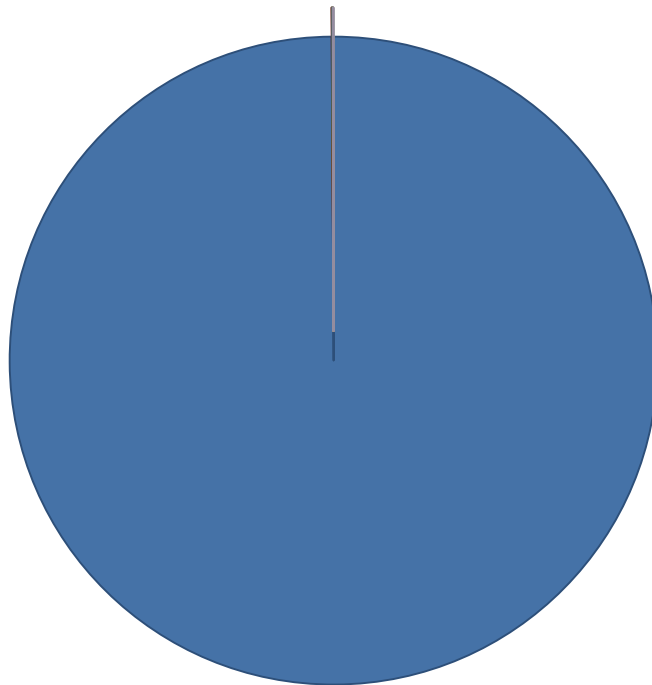
- Parda
- Negra
- Branca
- Amarela
- Indígena
- Outras

Total: 12.069

Faixa etária (%)



Nacionalidade (%)



- 99,89% ■ Brasileira
- 0,01% ■ Colombiana
- 0,03% ■ Peruana
- 0,01% ■ Espanhola
- 0,01% ■ Paraguaia
- 0,01% ■ Surinamesa
- 0,01% ■ Venezuelana
- 0,01% ■ G. Francesa
- 0,01% ■ Boliviana
- 0,01% ■ Argentino

DADOS OPERACIONAIS DE MOVIMENTAÇÃO DE PRESOS

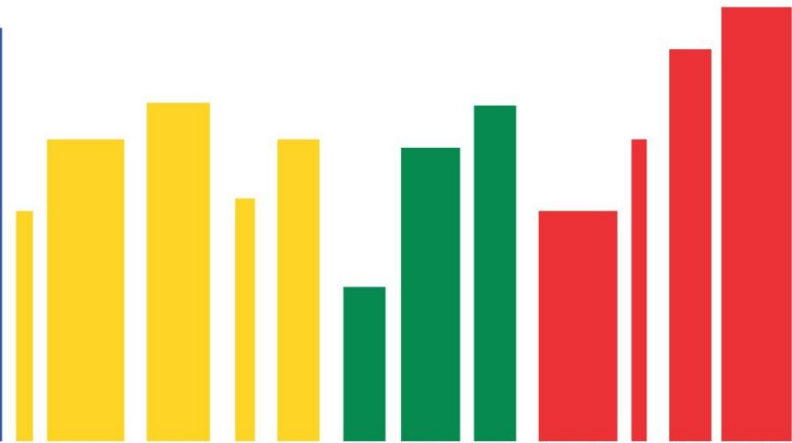


Controle do quantitativo de escoltas das unidades prisionais da RMB e do interior



Mês	Consultas	Exames	Urgência	Audiências	Outros	Total
Janeiro	181	17	109	478	193	978
Fevereiro	328	34	101	1.249	395	2.107
Março	258	30	123	976	339	1.726
Abril	228	52	196	1.087	370	1.933
Maio	298	51	128	1.124	449	2.050
Junho						
Julho						
Agosto						
Setembro						
Outubro						
Novembro						
Dezembro						
Total	1293	184	657	4.914	1.746	8.794

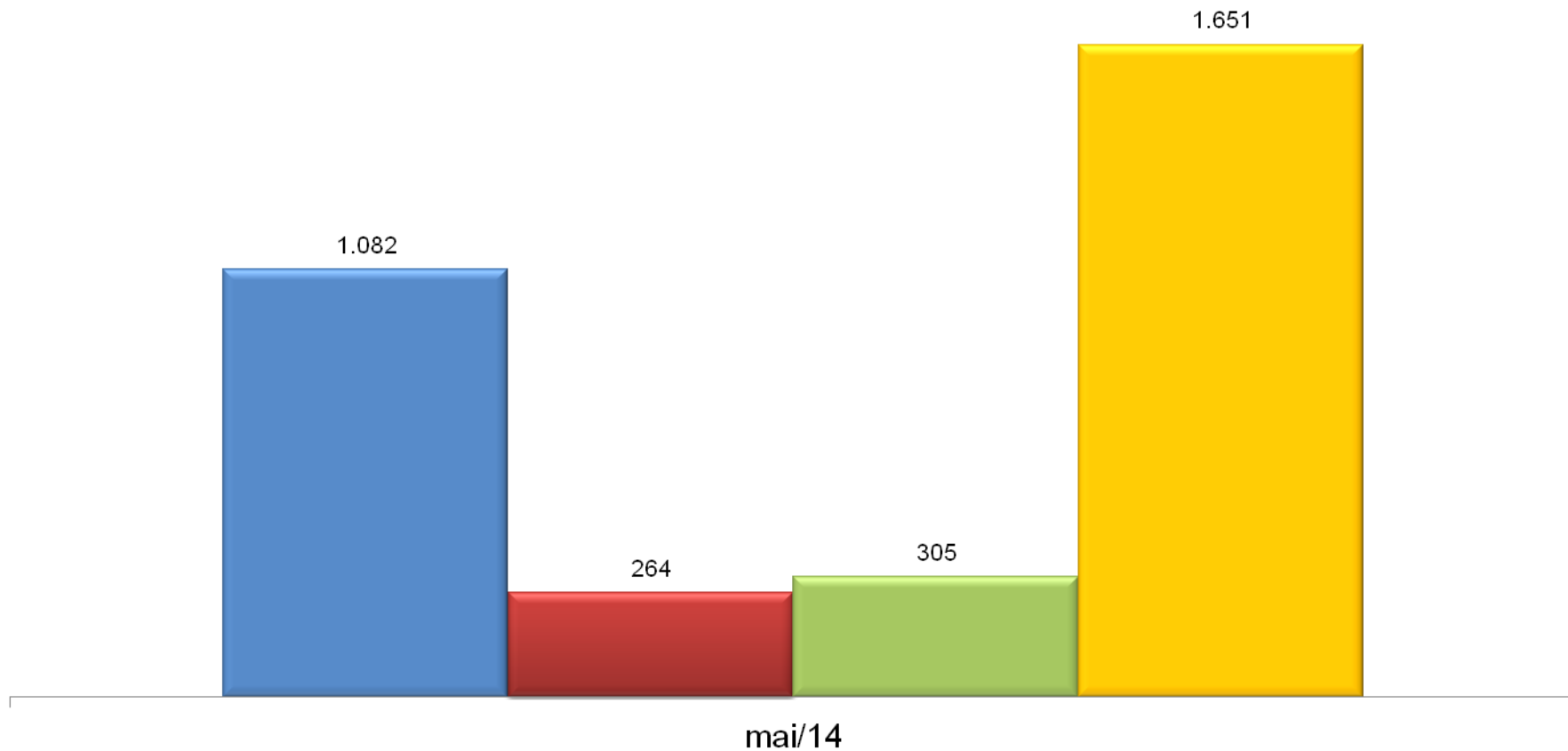
TRABALHO



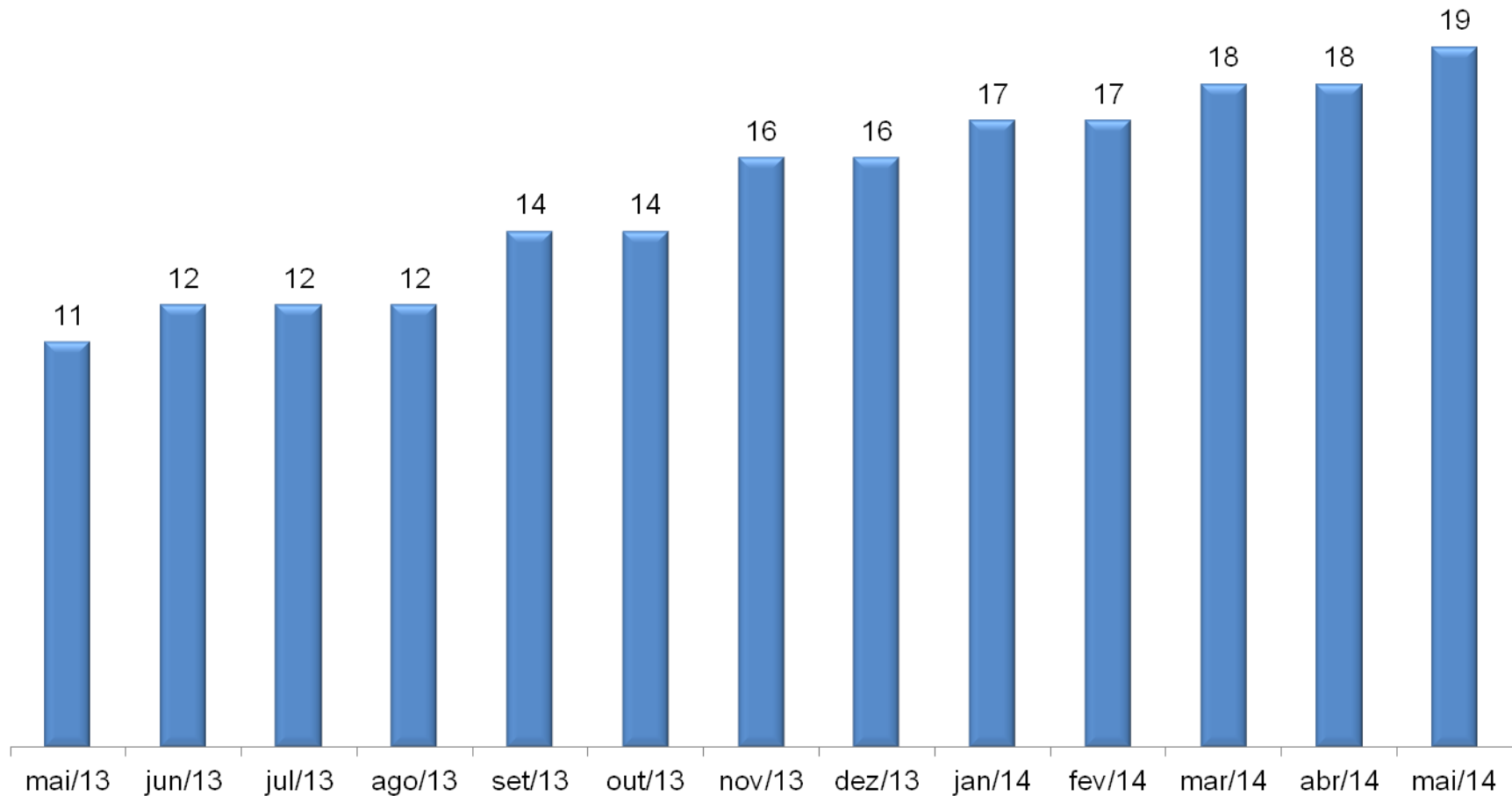
Número de internos trabalhando



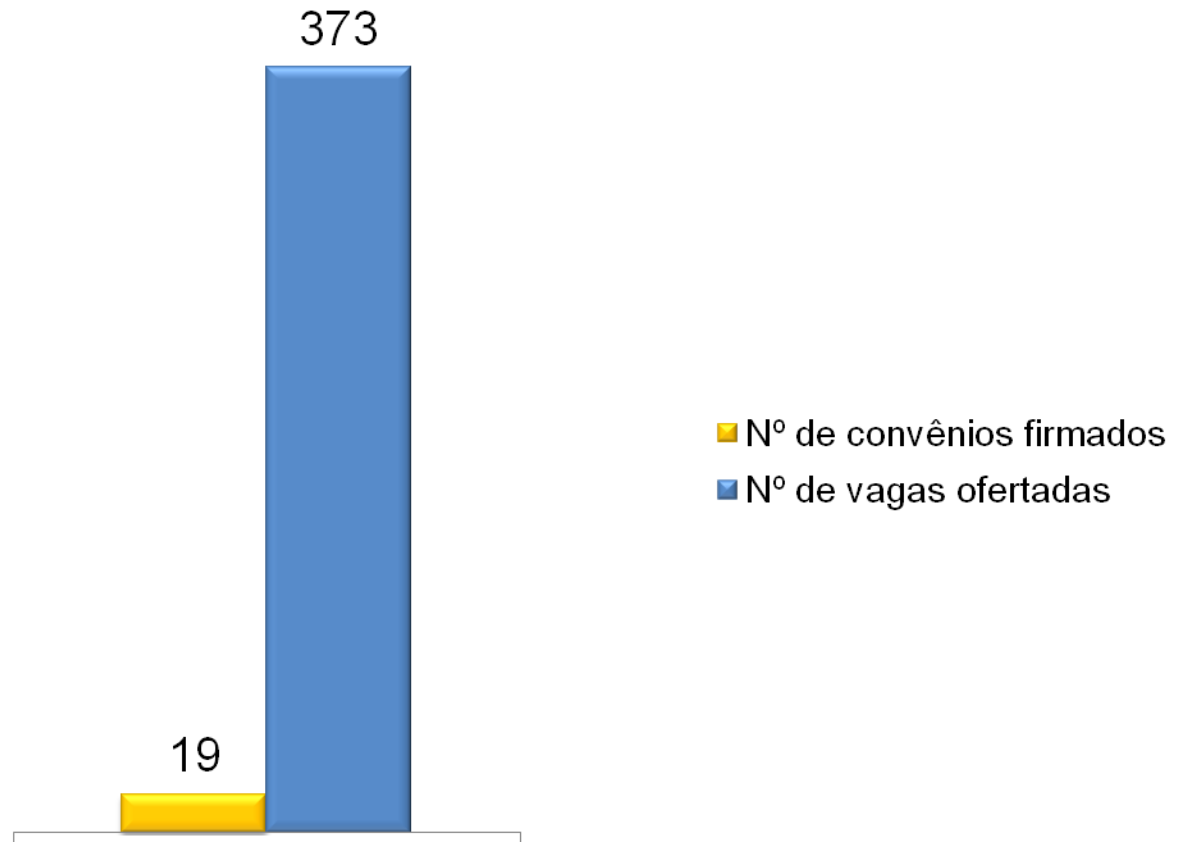
▣ Trab. Interno ■ Trab. Externo ■ Convênios ■ Total



Instituições públicas e/ou privadas conveniadas à Susipe que ofertam vagas de trabalho à população carcerária




Número de vagas ofertadas em relação aos convênios firmados

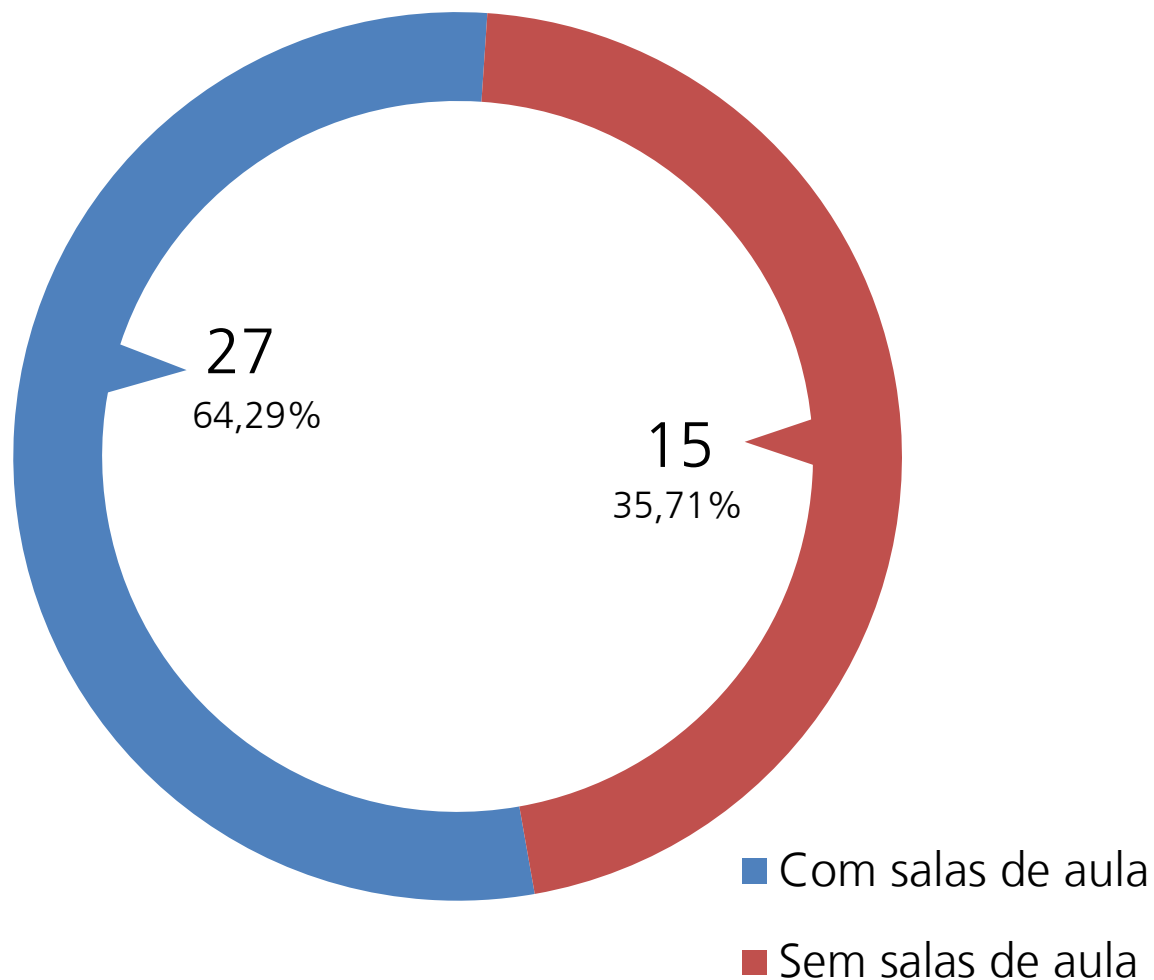


EDUCAÇÃO

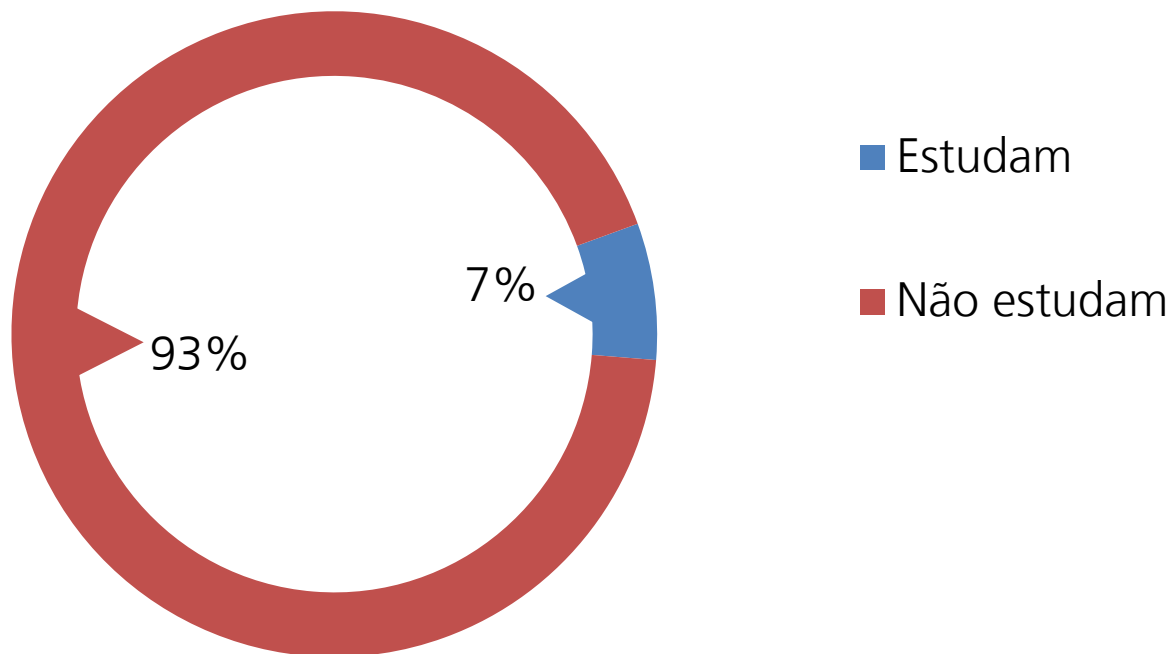




Unidades prisionais com salas de aula

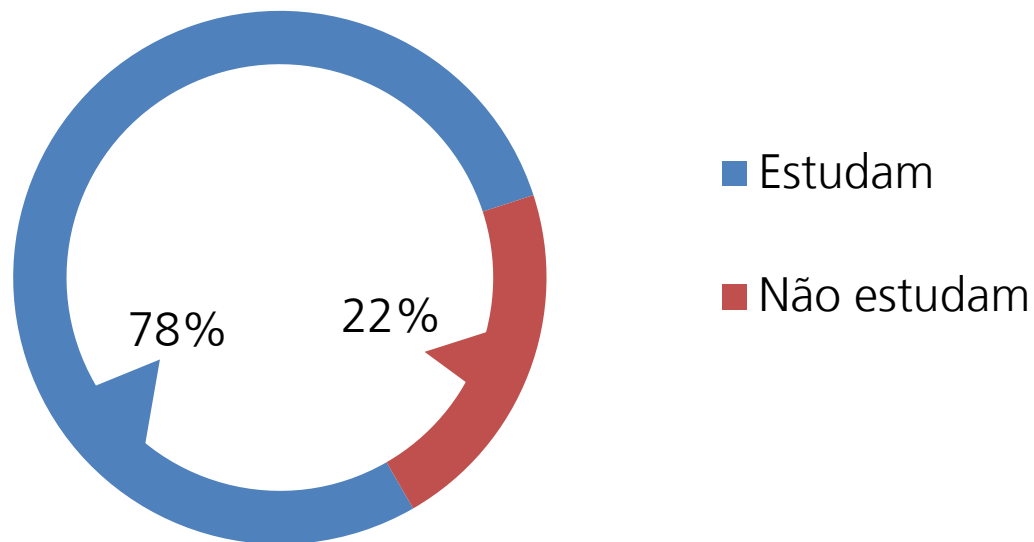


Inserção da população carcerária em atividades educacionais



População carcerária total	12.069
Estudam	825
Não estudam	11.244

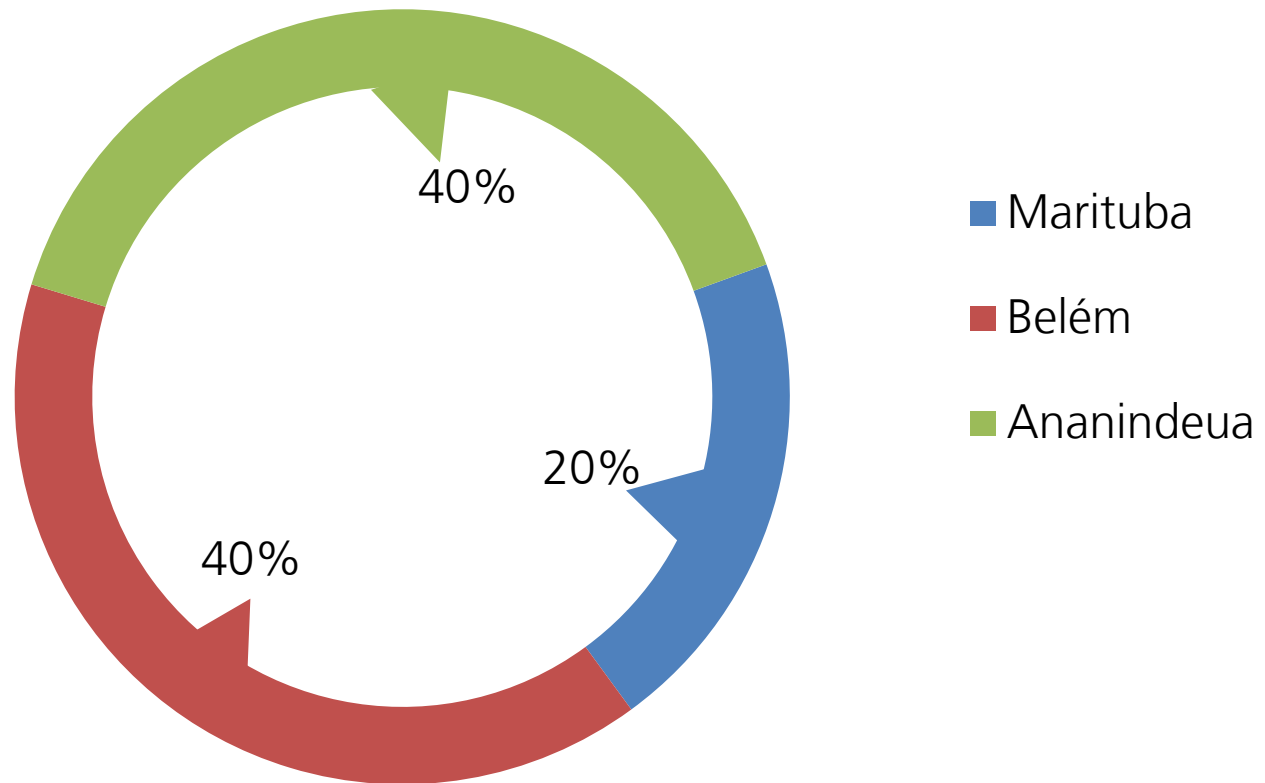
Inserção das mulheres encarceradas em atividades educacionais

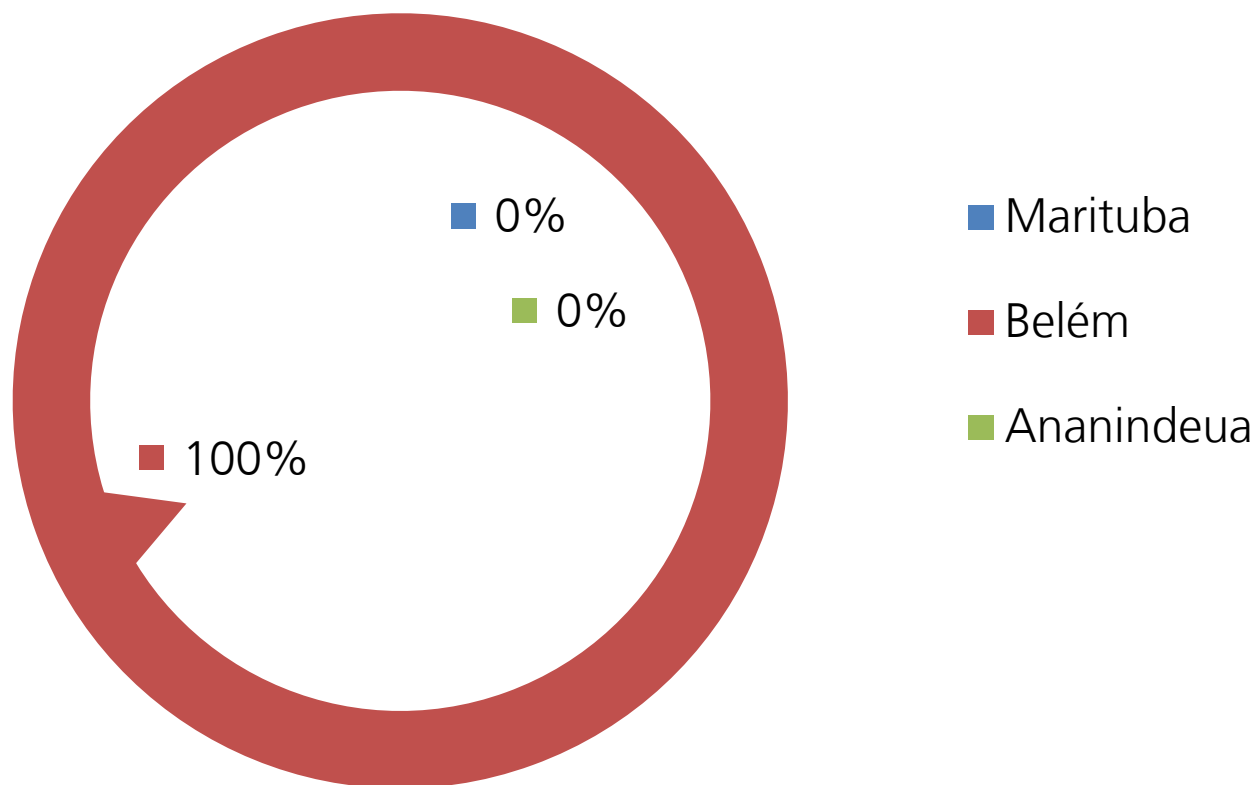


População carcerária feminina	720
Mulheres que não estudam	564
Mulheres que estudam	156
HCTP	21
CRRASHM	1
CRRAMA	37
CRRR	0
CRF	97
CRRRI	0
CTALT	0

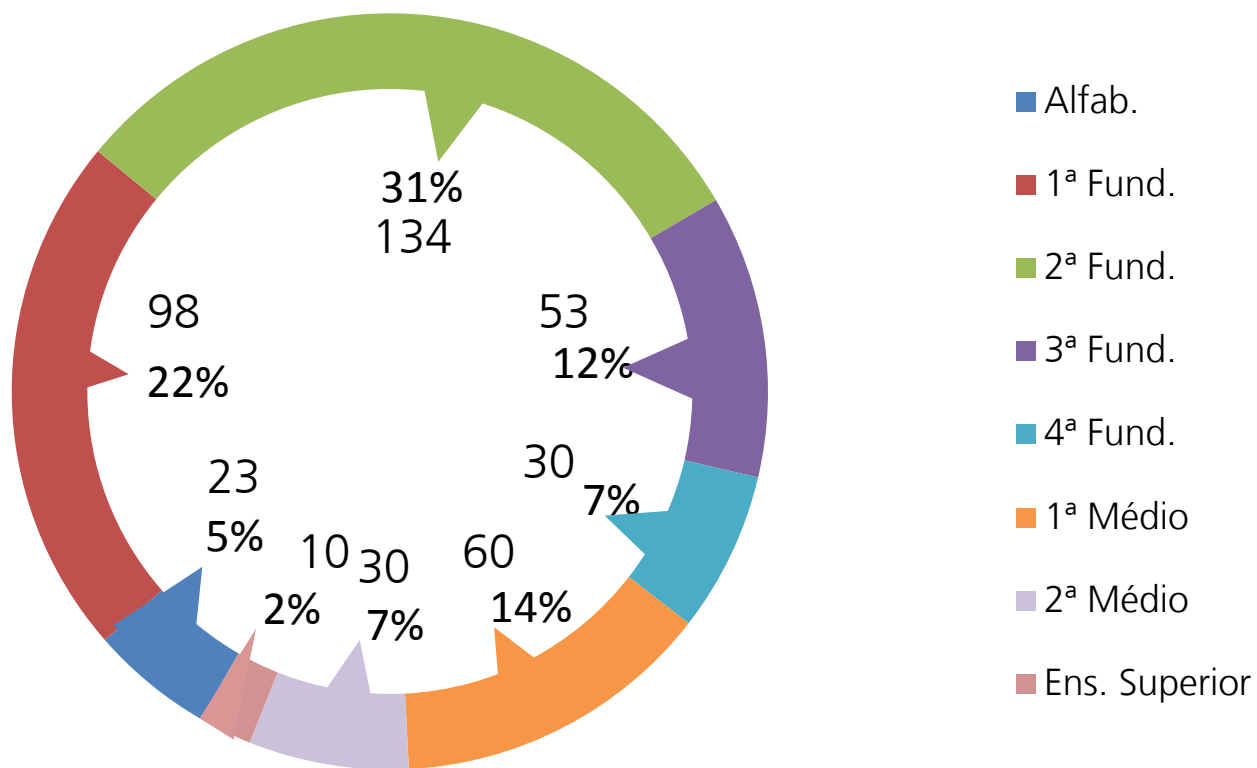
FONTE: INFOPEN/MAIO 2014

1ª Região metropolitana





Nº de alunos matriculados por série/nível

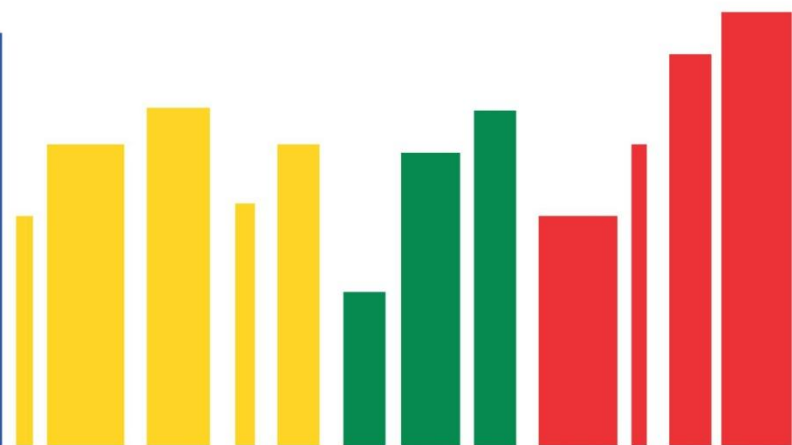


Quantidades de bibliotecas e livros nas unidades prisionais

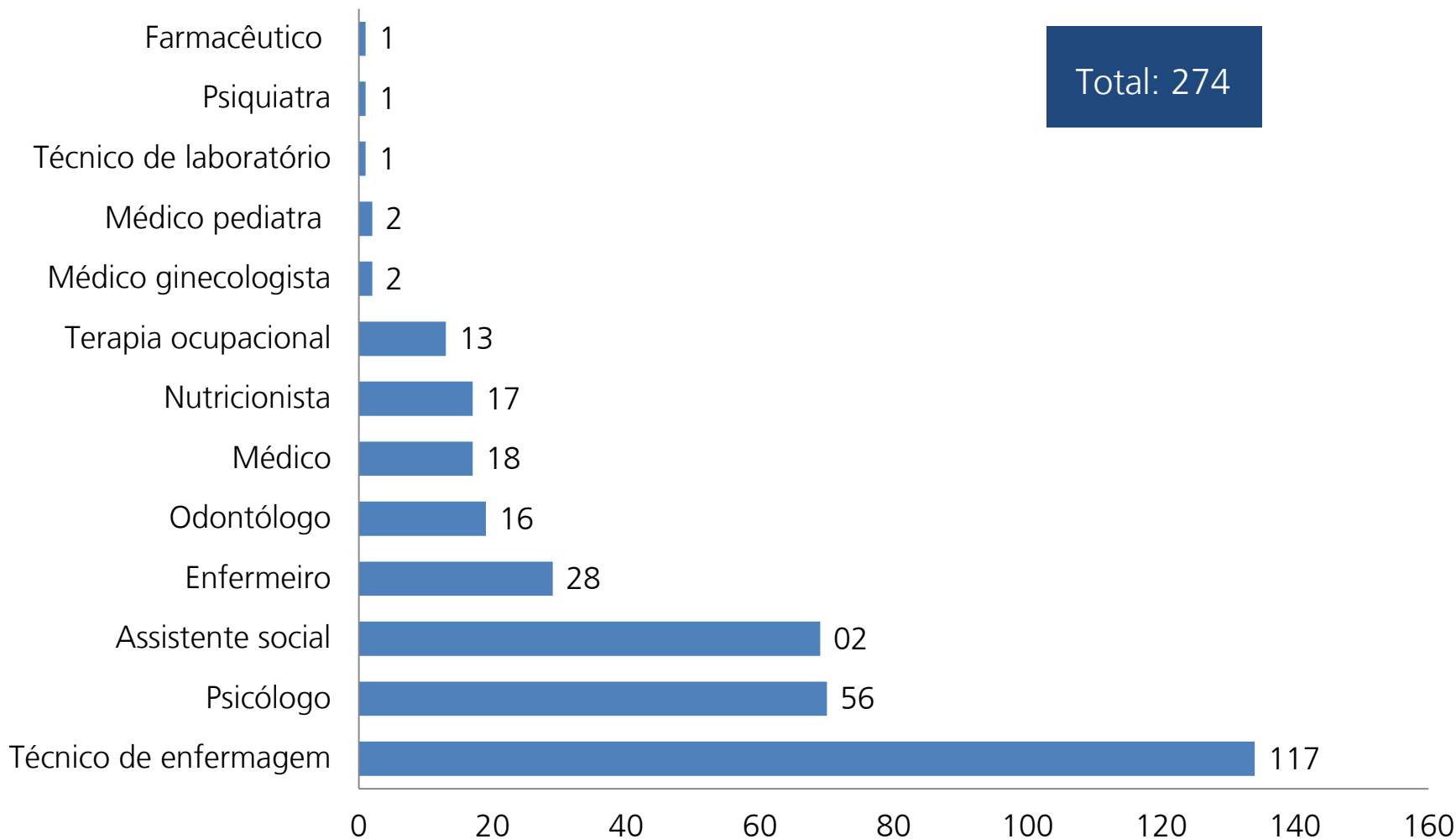


Município	Unidade Prisional	Quantidade de Bibliotecas	Quantidade de livros
Belém	CDPI	1	744
Ananindeua	CRF	1	1.968
Marituba	PEM I	1	2.160
Marituba	PEM II	1	4.138
Marituba	PEM III	1	2.238
Santa Izabel	CRPP I	1	1.562
Santa Izabel	CRPP II	1	741
Santa Izabel	CPASI	1	1.715
Santa Izabel	HCTP	1	1.859
Cametá	CRRCAM	1	180
Capanema	CRRCAP	1	601
Abaetetuba	CRRAB	1	74
Total Geral			18.330

ASSISTÊNCIA À SAÚDE



Relação de servidores da divisão de saúde prisional - DSP



Atendimento de saúde



Quantidade	2013	Jan/14	Fev/14	Mar/14	Abr/14	Mai/14	Jun/14	Jul/14	Ago/14	Set/14	Out/14	Nov/14	Dez/14
Médico	6.902	637	845	1.059	669	947							
Enfermeiro	12.420	1.542	1.857	3.676	1.466	1.310							
Psicólogo	18.870	1.832	1.432	1.661	1.589	1.732							
Odontólogo	4.017	300	416	237	321	371							
Terapeuta ocupacional	2.883	264	343	183	247	104							
Técnico de enfermagem	182.695	15.939	11.406	15.854	15.090	15.357							
Serviço social - dsp	601	76	52	45	48	55							
Total	228.388	20.590	16.351	22.715	19.430	19.876							

Obs.: Soma de atendimento médico mensal - interno e extra-muro.

Procedimentos	2013	Jan/14	Fev/14	Mar/14	Abr/14	Mai/14	Jun/14	Jul/14	Ago/43	Set/14	Out/14	Nov/14	Dez/14
Externos (*)	5.309	537	578	437	498	357							
Internos (*)	228.196	20.590	16.351	14.622	19.430	19.876							
Total	233.505	21.127	16.929	15.059	19.928	20.233							

*Procedimentos Externos: saída de emergência, internação, consultas especializadas realizadas, procedimentos de todas as unidades prisionais.

**Procedimentos Internos: atendimentos de todos os profissionais (médico, psicólogo, odontólogo, terapeuta ocupacional, assistente social da DSP, enfermeiro e técnico de enfermagem) de saúde de todas as unidades prisionais.

Atendimento por programa de saúde



Ações (atendimentos)	2013	Jan/14	Fev/14	Mar/14	Abr/14	Mai/14	Jun/14	Jul/14	Ago/14	Set/14	Out/14	Nov/14	Dez/14
Mutirão	0	0	0	0	0	0							
Laboratorial - TB	1.542	0	0	0	135	108							
Tuberculose - TB	719	52	46	58	73	67							
Saúde Mental	1.542	108	113	143	126	169							
DST, HIV, Hepatite	490	27	48	18	21	42							
Hipertensão – Diabetes	2.528	227	173	248	172	229							
Hanseníase	172	19	16	19	10	13							
Ostomizados	197	14	13	13	11	11							
Necessidades Especiais	86	2	4	10	5	5							
Total	7.276	449	413	509	553	644							

Atividades de odontologia – 2013/2014-01



Ações (atendimentos)	2013	Jan/14	Fev/14	Mar/14	Abr/14	Mai/14	Jun/14	Jul/14	Ago/14	Set/14	Out/14	Nov/14	Dez/14
Número de atendimentos	4.049	300	416	237	321	371							
Exame clínico	3.274	234	386	178	258	293							
Exame específico	56	24	0	3	20	7							
Tartarectomias	564	6	85	43	32	113							
Extrações	2.049	146	191	153	195	185							
Obturações	Resina	10	0	10	20	61	93						
	Amálgama	5	4	4	6	4	8						
Suturas	866	74	74	63	79	113							
Nº de anestésicos utilizados	3.730	334	290	232	357	338							
Curativos	827	20	33	28	28	42							
Remoções de suturas	476	41	47	51	24	69							
Injetáveis	233	10	13	12	0	17							
Medicamentos	10.715	902	1.012	866	696	1.182							
Total Geral	26.854	2.095	2.561	1.892	2.075	2.831							

Atividades	2013	Jan/14	Fev/14	Mar/14	Abr/14	Mai/14	Jun/14	Jul/14	Ago/14	Set/14	Out/14	Nov/14	Dez/14
Atendidos	TOTAL	TOTAL	TOTAL	TOTAL	TOTAL	TOTAL	TOTAL	TOTAL	TOTAL	TOTAL	TOTAL	TOTAL	TOTAL
Individual	18.921	1.832	1.432	1.661	1.589	1.732							
Grupal	960	191	45	70	112	79							
Atendimento Familiar	2.481	357	157	182	89	182							
Funcionários	350	41	37	16	58	64							
Total	22.712	2.421	1.671	1.929	1.848	2.057							

Atividades de psicologia – 2013/2014-01



Procedimentos	2013	Jan/14	Fev/14	Mar/14	Abr/14	Mai/14	Jun/14	Jul/14	Ago/14	Set/14	Out/14	Nov/14	Dez/14
Av.Inici/Triagem	8.388	1.064	1.879	1.129	1.117	1.111							
Anamneses	2.256	196	372	277	222	313							
Dinâm.Grupo	180	35	28	8	33	27							
Teste Psicológico	66	147	40	52	81	0							
Escut./Acons.Psic.	8.216	408	445	466	173	555							
Estudo de Caso	547	24	37	37	109	51							
Coleta de dados complem.	3.783	345	311	391	236	385							
Palestra	109	1	5	24	2	30							
Oficinas	39	43	0	21	49	1							
Acomp.Psicoterapêut ico	2.583	181	88	73	166	101							
Acomp.consulta externa	157	23	23	44	13	123							
Total	26.324	2.467	3.228	2.522	2.501	2.697							

Atividades de terapia ocupacional – 2013/2014-01



Nº de Atendidos	2013	Jan/14	Fev/14	Mar/14	Abr/14	Mai/14	Jun/14	Jul/14	Ago/14	Set/14	Out/14	Nov/14	Dez/14
Acompanhamento Individual	2.794	264	343	183	247	104							
Acompanhamento e Encaminhamento a Educação	100	0	12	0	0	0							
Atendimento em Grupo	29	3	31	5	5	2							
Atendimento Individual	721	75	439	30	134	30							
Atendimento Psiquiátrico	405	0	0	0	0	0							
Atendimento em Reabilitação Físico-Funcional	124	0	7	5	11	0							
Atendimento Familiar e/ou orientação familiar	341	1	0	21	27	18							
Total	4.514	343	832	244	424	154							

Atividades de terapia ocupacional – 2013/2014-01



Nº de Procedimentos	2013	Jan/14	Fev/14	Mar/14	Abr/14	Mai/14	Jun/14	Jul/14	Ago/14	Set/14	Out/14	Nov/14	Dez/14
Triagens	1.447	125	124	25	129	118							
Avaliação Técnica	1.338	62	108	115	191	92							
Grupo Terapêutico	35	1	4	3	5	1							
Oficina Terapêutica	73	0	18	0	2	0							
Atividades Culturais	12	0	0	1	3	1							
Total	2.905	188	254	144	330	212							

	2013	Jan/14	Fev/14	Mar/14	Abr/14	Mai/14	Jun/14	Jul/14	Ago/14	Set/14	Out/14	Nov/14	Dez/14
Consultas médicas internas	6.902	637	845	1.059	669	947							
Consultas médicas externas	2.447	279	214	301	300	182							
Total	9.349	916	1.059	1.360	969	1.129							

Atividades de enfermagem – 2013/2014-01



	2013	JAN/14	FEV/14	MAR/14	ABR/14	MAI/14	JUN/14	JUL/14	AGO/14	SET/14	OUT/14	NOV/14	DEZ/14
Verificação de Sinais Vitais	25.962	3.316	2.926	2.827	2.812	2.395							
Curativos	16.760	1.752	1.589	1.702	1.708	1.406							
Auxilio de Pequenas Cirurgias	1.652	261	211	233	687	284							
Nebulização	1.964	235	234	244	378	75							
Retirada de Pontos	1.804	169	157	231	174	102							
TOTAL	48.142	5.733	5.117	5.237	5.759	4.262							

Atividades de técnica de enfermagem – 2013/2014-01



	2013	Jan/14	Fev/14	Mar/14	Abr/14	Mai/14	Jun/14	Jul/14	Ago/14	Set/14	Out/14	Nov/14	Dez/14
1ª VEZ	38.096	4.873	4.140	3.960	3.362	3.189							
Retorno	144.599	11.066	7.266	11.894	11.728	12.168							
Total	182.695	15.939	11.406	15.854	15.090	15.357							

ASSISTÊNCIA INTEGRADA



Quantidade de Pessoas Atendidas



PÚBLICO	2013	MAIO	Jan/Maio
Preso	45.080	4.339	20.479
Egresso	907	92	386
Monitorado Eletronicamente	...	44	137
Familiar	27.317	2.668	12.706
TOTAL	73.304	7.143	33.708

Encaminhamento para Redes de Serviços



REDE DE SERVIÇOS	2013	MAIO					Jan/Maio
		Preso	Egresso	Monitorado Eletronicamente	Familiar	Total	
ASSISTÊNCIA (CRAS, CREAS, SEJUDH, Cartórios, Programas de Renda Mínima etc)	2.150	44	7	2	112	165	767
JUSTIÇA (Defensoria, Ministério Público, VEP, Tribunal etc)	2.178	127	14	3	114	258	1.431
SAÚDE (SESPA, SESMA, Unidades de Saúde etc)	988	47	17	2	21	87	400
EDUCAÇÃO (SEDUC, SEMEC, Escolas etc.)	722	32	8	1	25	66	362
PREVIDÊNCIA (INSS)	1268	50	1	---	110	161	437
TOTAL	7.306	300	47	8	382	737	3.558

Documentação Civil Viabilizada



Documentação	2013	MAIO					Jan/Maio
		Preso	Egresso	Monitorado Eletronicamente	Familiar	Total	
RG	1.037	69	17	---	10	96	507
Certidão de Nascimento	1.041	41	12	---	40	93	388
CTPS	274	5	3	---	13	21	106
CPF	378	8	7	---	15	30	196
NIT	44	7	3	---	---	10	64
Título Eleitoral (Declaração)	287	3	10	1	---	14	118
TOTAL	3.061	133	52	1	78	264	1.379

Encaminhamentos para Auxílios e Benefícios



DESCRIÇÃO	2013	MAIO	Jan/Maio
Encaminhamento para Aux. Reclusão	997	128	454
Encaminhamento Para Fábrica Esperança	93	10	26
Auxílios Funerários	18	3	21
Doação ao Público Alvo	517	99	277
Visitas Homoafetivas	146	6	47

REGIÃO DE ATUAÇÃO	Número de Grupo Religioso Cadastrado	Número de Membros Religiosos Cadastrados	Número de Presos que Receberam Assistência Religiosa
Região Metropolitana	11	426	2.131
Região do Interior	4	36	1.872
TOTAL	15	462	4.003

ESCOLA DE ADMINISTRAÇÃO PENITENCIÁRIA

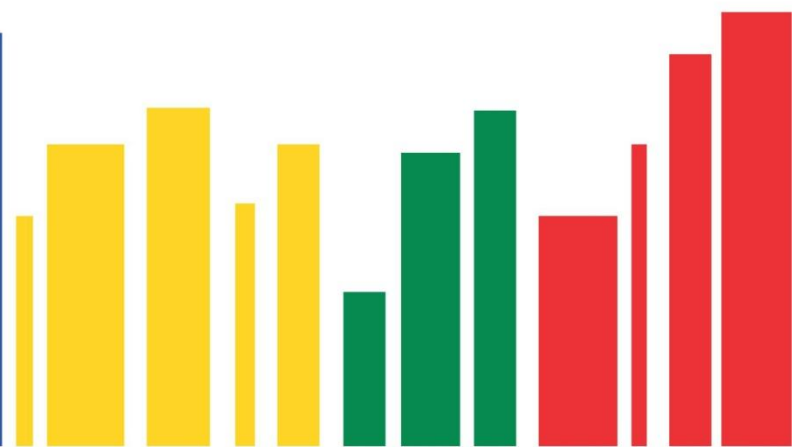


Relatório de atividades da Escola de Administração Penitenciária



Cursos	Período	Qtd	Público alvo
Formação Continuada dos Agentes de Segurança das Unidades Penais do Estado do Pará – Turma X - Marituba	05 a 09/05	33	Agentes Penitenciários, vice diretor, diretor e Chefes de Segurança, coordenador de equipe e inspetor.
Formação Continuada dos Agentes de Segurança das Unidades Penais do Estado do Pará - Turma XI - Marituba	12 a 16/05	30	Agentes Penitenciários, vice diretor, diretor e Chefes de Segurança, coordenador de equipe e inspetor.
Formação Continuada dos Agentes de Segurança das Unidades Penais do Estado do Pará - Turma XII - Marituba	19 a 23/05	36	Agentes Penitenciários, vice diretor, diretor e Chefes de Segurança, coordenador de equipe e inspetor.
Formação Continuada dos Agentes de Segurança das Unidades Penais do Estado do Pará - Turma XVI - Marituba	26 a 30/05	30	Agentes Penitenciários, vice diretor, diretor e Chefes de Segurança, coordenador de equipe e inspetor.
Formação Continuada dos Agentes de Segurança das Unidades Penais do Estado do Pará- Turma XXIV - Breves	28/04 a 13/05	09	Agentes Penitenciários, vice diretor, diretor e Chefes de Segurança, coordenador de equipe e inspetor.
Formação Continuada dos Agentes de Segurança das Unidades Penais do Estado do Pará- Turma XXV - Breves	29/04 a 14/05	14	Agentes Penitenciários, vice diretor, diretor e Chefes de Segurança, coordenador de equipe e inspetor.
Formação Continuada dos Agentes de Segurança das Unidades Penais do Estado do Pará- Turma XXVI - Breves	30/04 a 12/05	9	Agentes Penitenciários, vice diretor, diretor e Chefes de Segurança, coordenador de equipe e inspetor.
Formação de Docentes SUSIPE- Belém	27/05	7	Professores da Seduc
IV Encontro de Assistentes Sociais da SUSIPE - Belém	27 a 28/05	35	Assistentes Sociais da Susipe
Servidores contemplados nos cursos da Escola de Governo	05 a 30/05	81	
Estudantes atendidos para fins de pesquisa acadêmica	05 a 30/05	11	Estudantes acadêmicos que tem como objeto de estudo o Sistema Penitenciário do Pará.
TOTAL		295	

ATENDIMENTO AO SERVIDOR

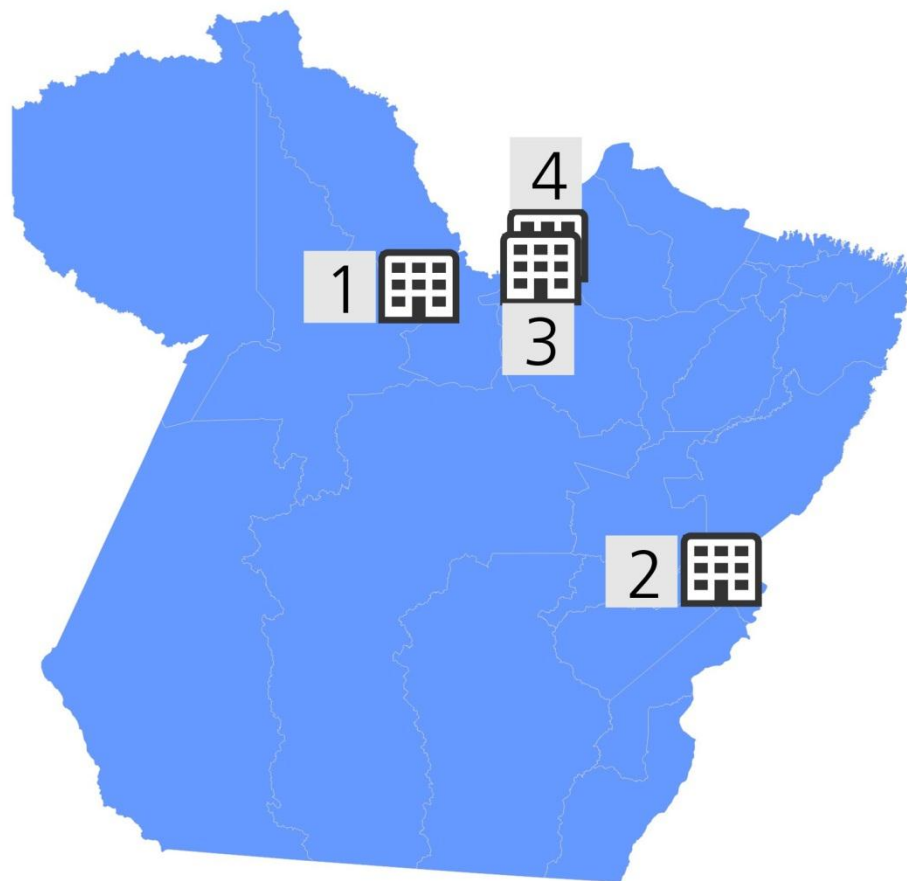


Especialidade	Numero de atendimentos
Atendimento em Psicologia no consultório da DAS/Atendimento Domiciliar e Hospitalar	55
Atendimento em Serviço Social no consultório da DAS/Atendimento Domiciliar e Hospitalar	8
Atendimento Médico no consultório da DAS	1
Atendimento em Nutrição no consultório da DAS/Atendimento Domiciliar e Hospitalar	32
Atendimento para verificação de Pressão Arterial no consultório da DAS	10
Atendimento Médico - atestados recebidos e visados	226
Atendimento no Programa Cheque Moradia	217
Massoterapia	8
Ação de Saúde: Vacinação contra Gripe	195
Total	752

INVESTIMENTOS NO SISTEMA PENITENCIÁRIO PARAENSE



Obras em andamento



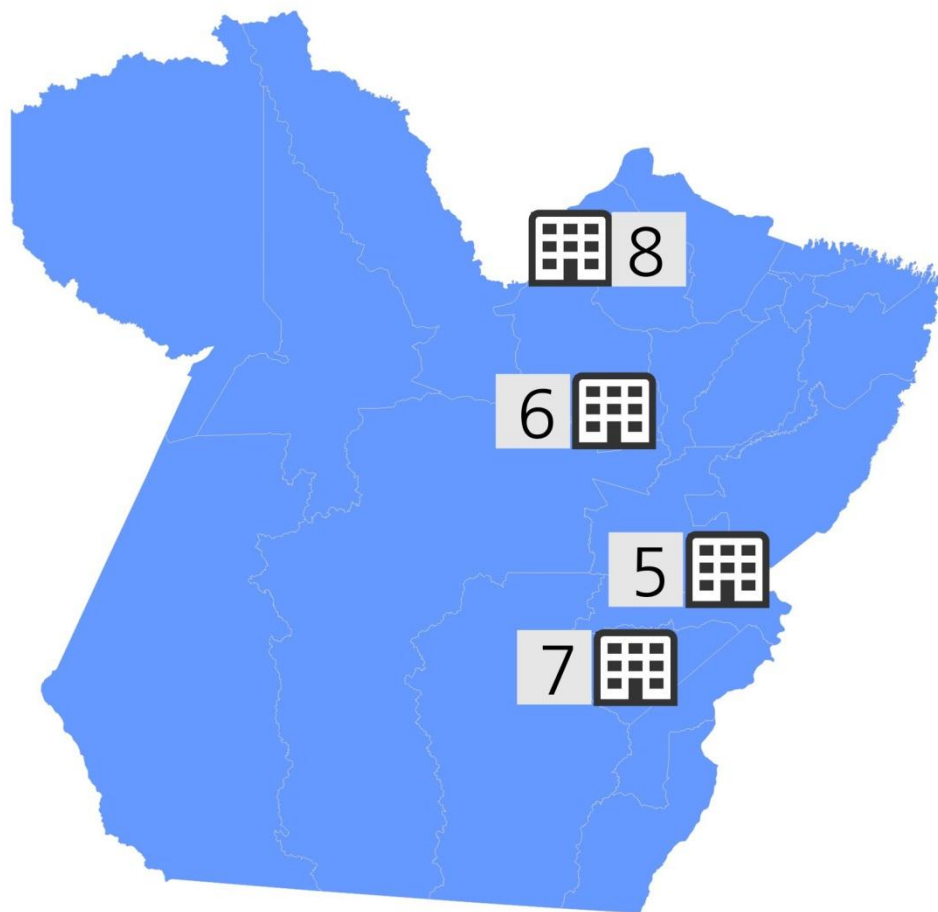
Construção do Centro de Reeducação Masculino de Santarém 1
Investimento Federal : R\$ 2.922.212,25
Investimento Estadual: R\$ 1.209.622,02
VALOR TOTAL: R\$ 4.131.834,27
Vagas: 316
Regime: Fechado
Andamento: Normal
Previsão de entrega: JUN/2014

Construção do Centro de Reeducação Feminino de Marabá 2
Investimento Federal: R\$ 2.635.387,76
Investimento Estadual: R\$ 1.553.692,79
VALOR TOTAL: R\$ 4.189.080,55
Vagas: 86
Regime: Fechado
Andamento: Normal

CTM 4 – Sta. Izabel 3
Investimento: R\$ R\$ 3.445.373,74
Vagas: 292
Regime: Fechado
Andamento: Normal
Previsão de entrega: AGO/2014

Construção da Central de Triagem III - Masculina- Sta. Izabel 4
Investimento Estadual : R\$ 3.727.065,99
Vagas: 316
Regime: Fechado
Andamento: Normal
executado
Previsão de entrega: AGO/2014

Obras em andamento



Construção da Central de Triagem – Masculina – Marabá
Investimento Estadual: R\$ 4.061.577,11
Vagas: 292
Regime: Fechado
Andamento: Normal
Previsão de entrega: JUN/2014

5

Construção da Cadeia Pública – Masculina – Tomé-Açu
Investimento Estadual : R\$ 3.432.617,94
Vagas: 316
Regime: Fechado
Andamento: Normal
Previsão de entrega: FEV/2015

6

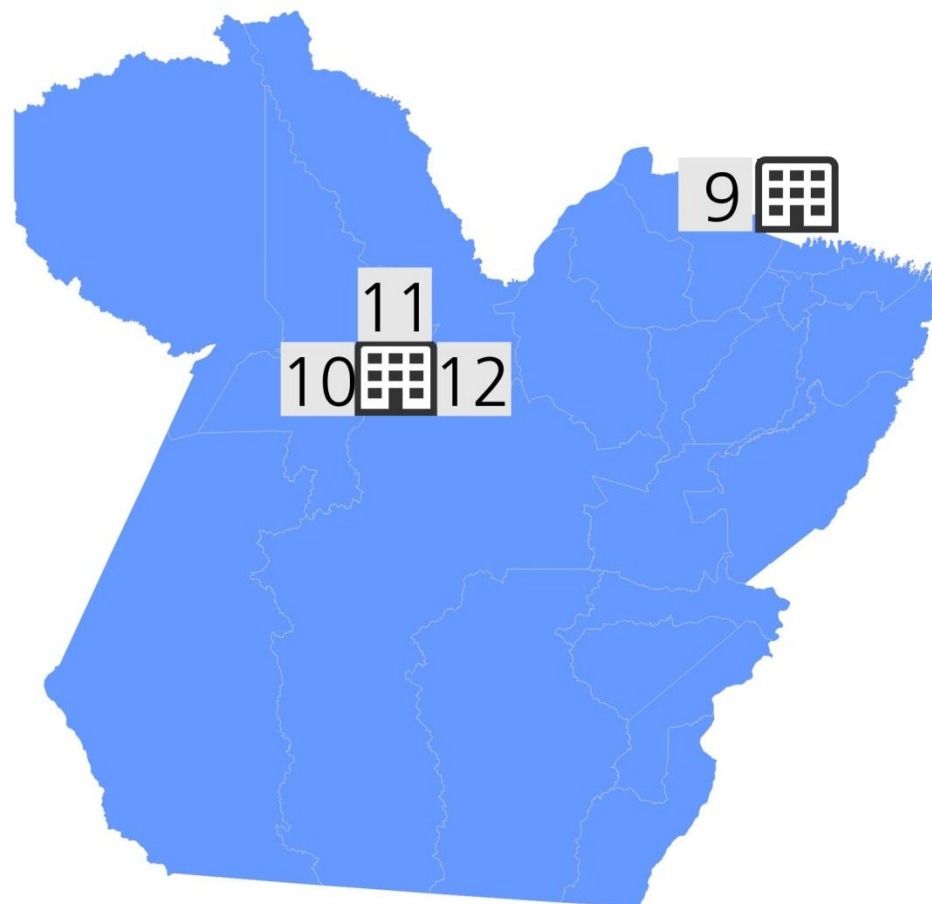
Construção da Cadeia Pública – Masculina – Parauapebas
Investimento Estadual : R\$ 4.508.356,09
Vagas: 306
Regime: Fechado
Andamento: Normal
Previsão de entrega : OUT/2014

7

Construção da Cadeia Pública Jovens-Adultos / DEPEN - Santa Izabel
Investimento Federal : R\$ 14.850.000,00
Investimento Estadual: R\$ 1.485.777,00
VALOR TOTAL: R\$ 16.335.777,00
Vagas: 603
Regime: Fechado
Andamento: Normal
Previsão de entrega: FEV/2015

8

Obras em andamento



Construção de Módulo - Semiaberto - Bragança
Investimento Estadual: R\$ 613.310,73
Vagas: 62
Regime: Semi-Aberto
Andamento: Normal
Previsão de entrega: JUN/2014

9

Construção do Centro de Recuperação Masculino em Vitória do Xingu-NESA
Investimento: R\$ 9.207.846,42
Vagas: 306
Regime: Fechado
Andamento: Normal
Previsão de entrega: MAIO/2015

10

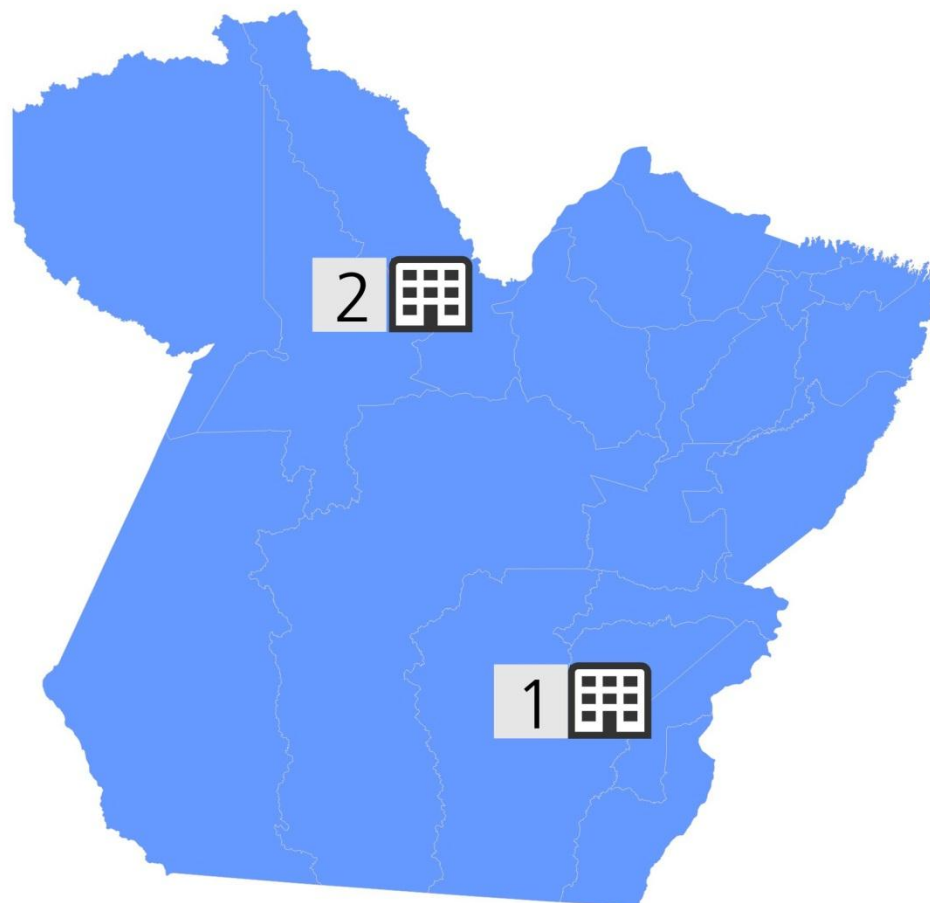
Construção do Centro de Reeducação Feminino de Vitória do Xingu-NESA
Investimento: R\$ 7.777.453,540
Vagas: 105
Regime: Fechado
Andamento: Normal
Previsão de entrega: MAIO/2015

11

Construção da Colônia Industrial de Vitória do Xingu - NESA
Investimento: R\$ 8.014.685,86
Vagas: 201
Regime: Semi-Aberto
Andamento: Normal
Previsão de entrega: MAIO/2015

12

Obras aguardando nova licitação



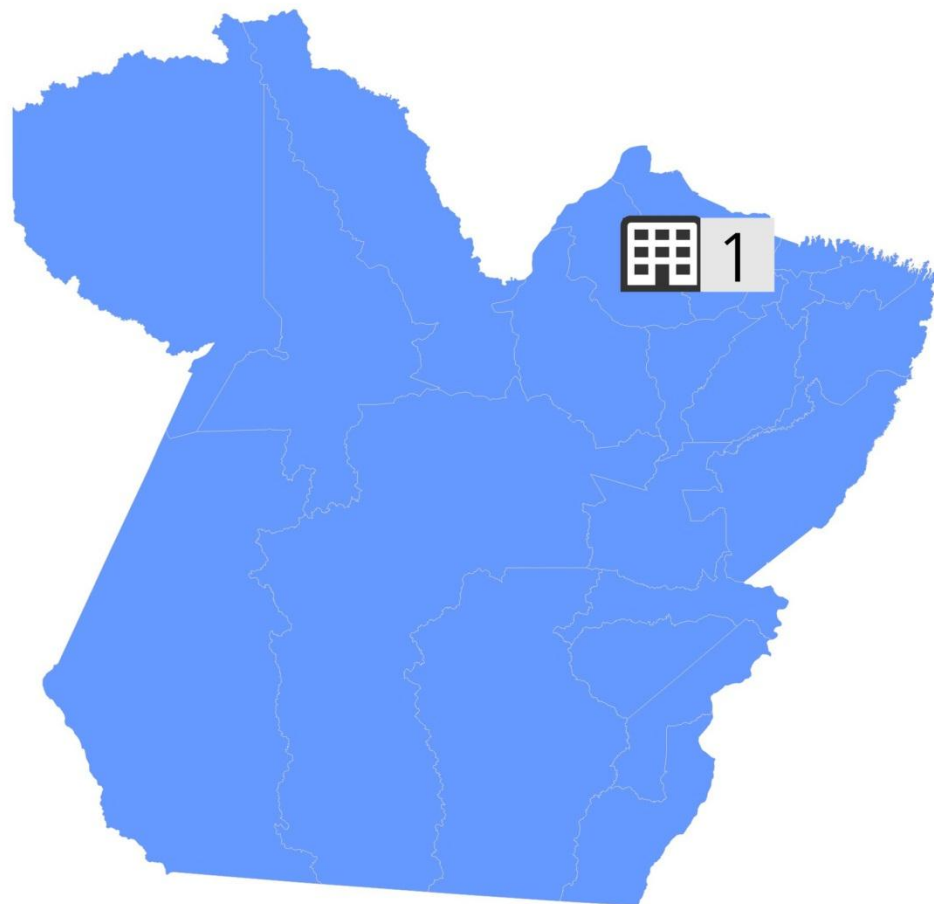
1

Construção do Centro de Recuperação Masculino de São Félix do Xingu
Investimento Federal: R\$ 2.922.212,25
Investimento Estadual: R\$ 1.209.622,02
VALOR TOTAL: R\$ 4.131.834,27
Vagas: 128
Regime: Fechado
Andamento: 31,03% Executado
Situação: Obra licitada – aguardando Ordem de Serviço

2

Construção do Centro de Reeducação Feminino de Santarém
Investimento Federal: R\$ 2.635.387,76
Investimento Estadual: R\$ 750.619,00
VALOR TOTAL: R\$ 3.386.006,76
Vagas: 86
Regime: Fechado
Andamento: Em análise na Caixa Econômica para novo Processo Licitatório.

Obras aguardando autorização para início



Ampliação do Centro de Recuperação de Abaetetuba

Investimento Federal: R\$ 3.442.500,00

Investimento Estadual R\$ 3.449.026,08

VALOR TOTAL: R\$ 6.304.422,86

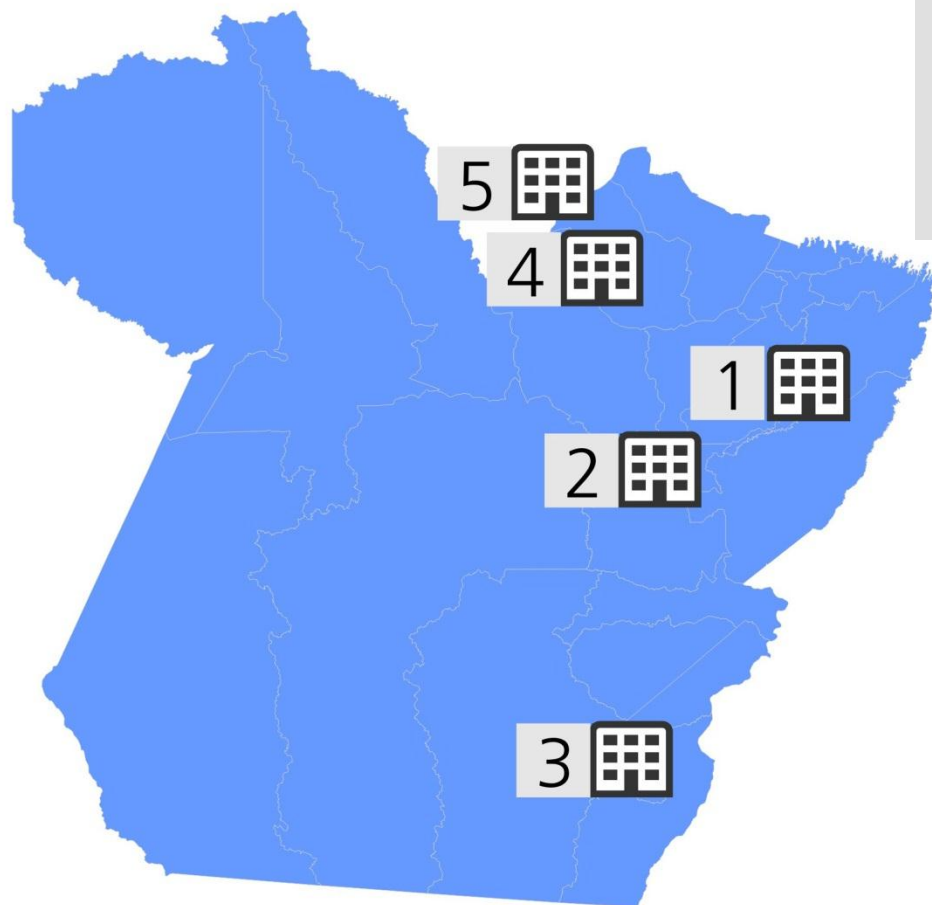
Vagas: 306

Regime: Fechado

Situação: Aguardando autorização da
Caixa Econômica para início da obra.

1

Obras aguardando processo licitatório



Construção da nova Central de Triagem –
Paragominas
Investimento Federal: R\$ 3.442.500,00
Investimento Estadual: R\$ 3790729,96
VALOR TOTAL: R\$ 6.447.136,11
Vagas: 306
Regime: Fechado
Situação: Previsão de entrega da obra: JUN/2015

1

Construção da nova Central de Triagem – Tucuruí
Investimento Federal: R\$ 2.36.2500,00
Investimento Estadual: R\$ 4.532.205,00
VALOR TOTAL: R\$ 6.894.705,00
Vagas: 210
Regime: Fechado
Situação: Em análise na Caixa para emissão da O.S



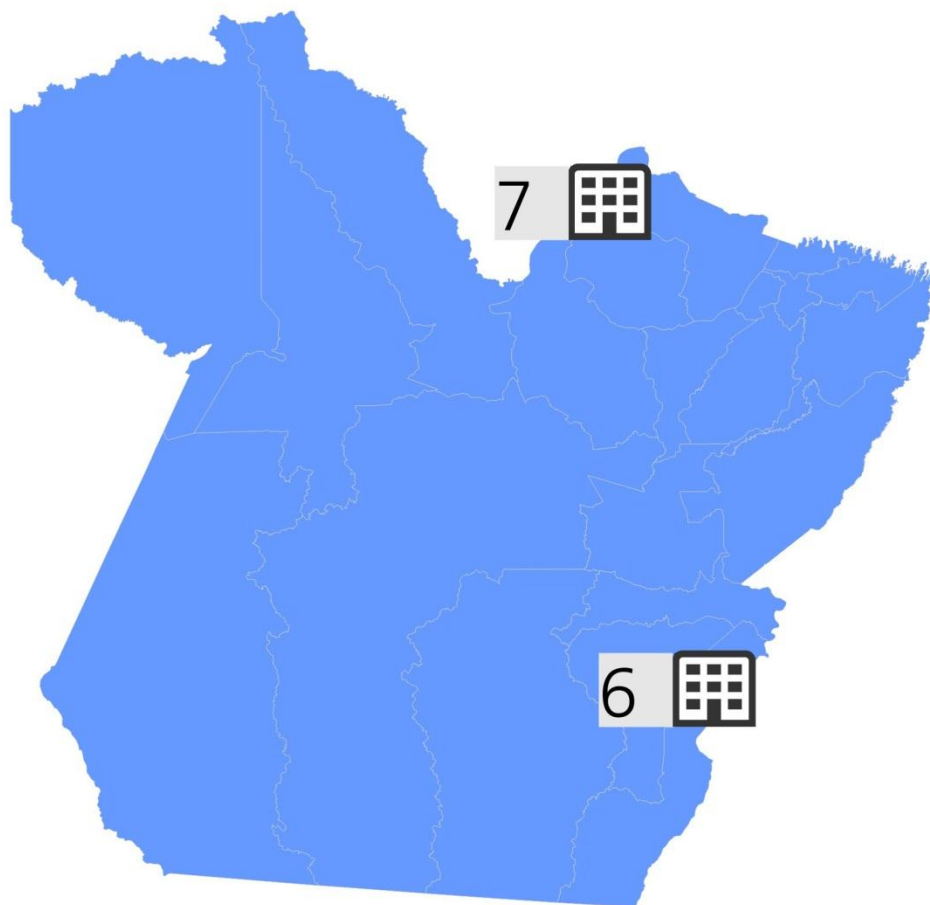
2

3

4

5

Obras aguardando processo licitatório



Obras complementares

Centro de Reeducação Feminino
Investimento: R\$ 693.781,61
Objeto: Construção de berçário com 12 leitos
Andamento: 82,18% Executado –
Aguardando novo Processo Licitatório

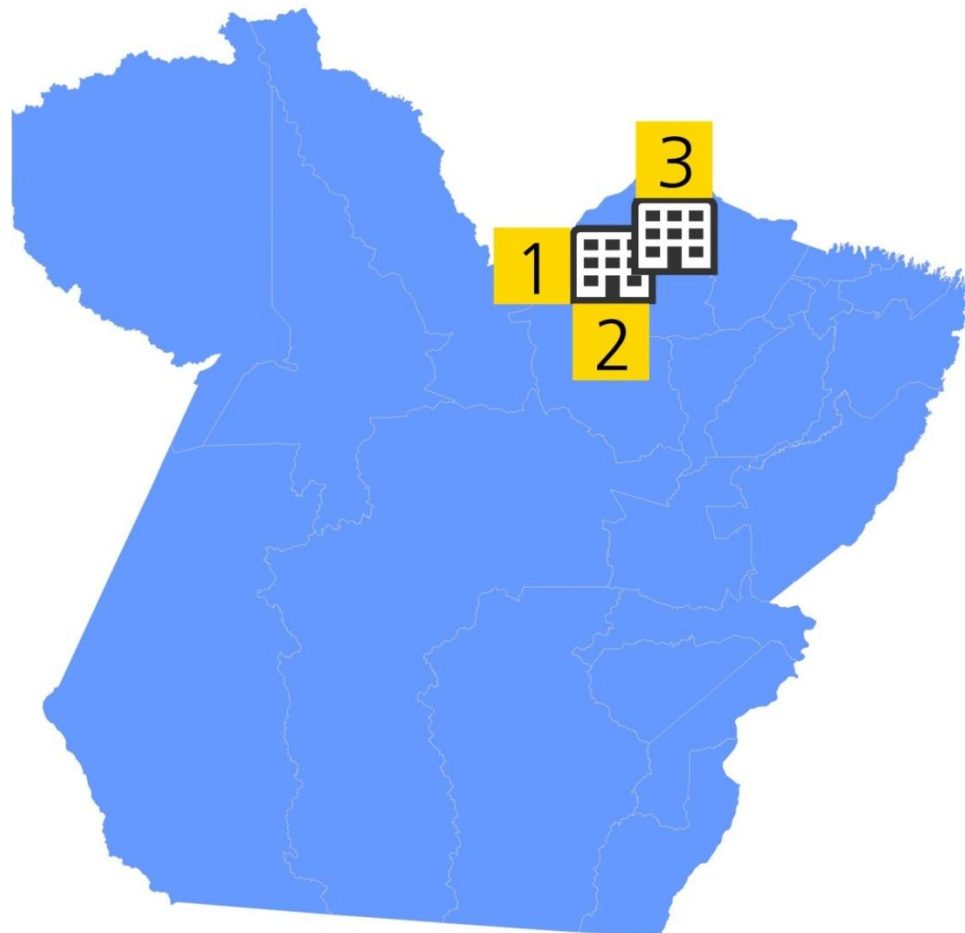
1



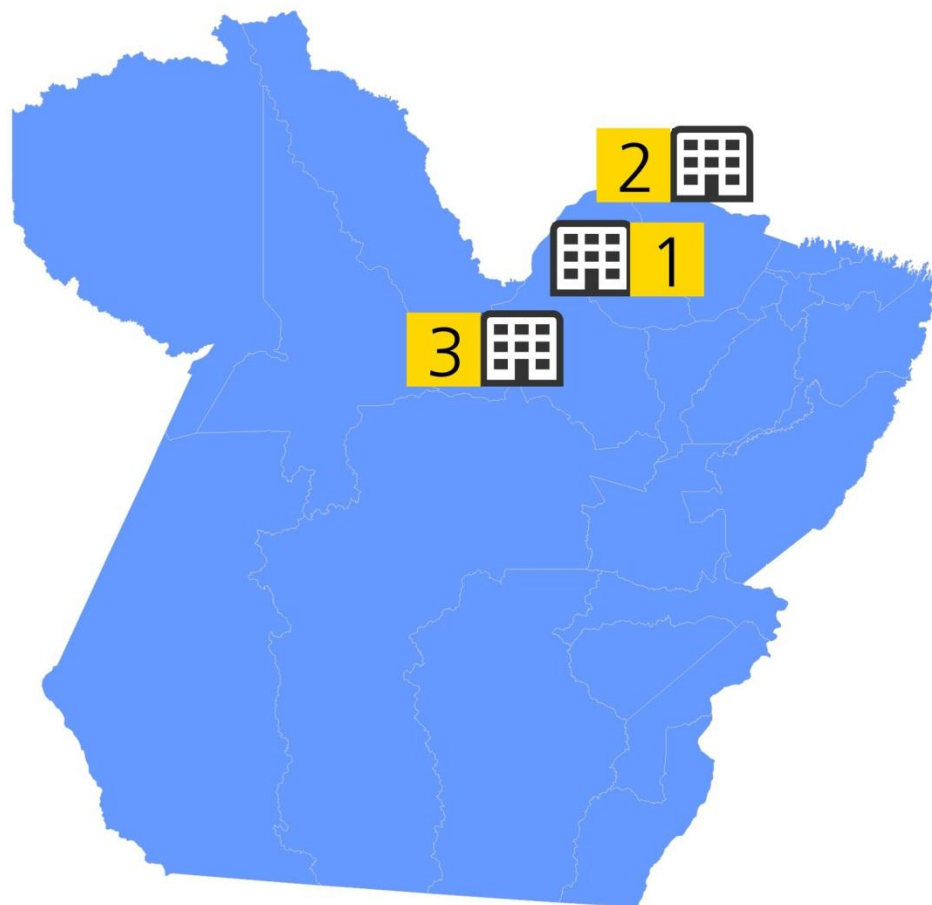
2

Complexo Penitenciário de Santa Izabel
Investimento: R\$ 1.859.023,75
Objeto: Reforma e ampliação de cerca
perimetral e da guarita de controle de
acesso ao complexo
Andamento: 92,84%
Previsão de entrega: AGOSTO/2014

3



Reformas em geral



Centro de Reeducação Feminino
Investimento: R\$ 183.757,61
Objeto: Construção de Estação de Tratamento de Esgoto
Andamento: 100% Executado
Previsão de entrega: Obra concluída

1

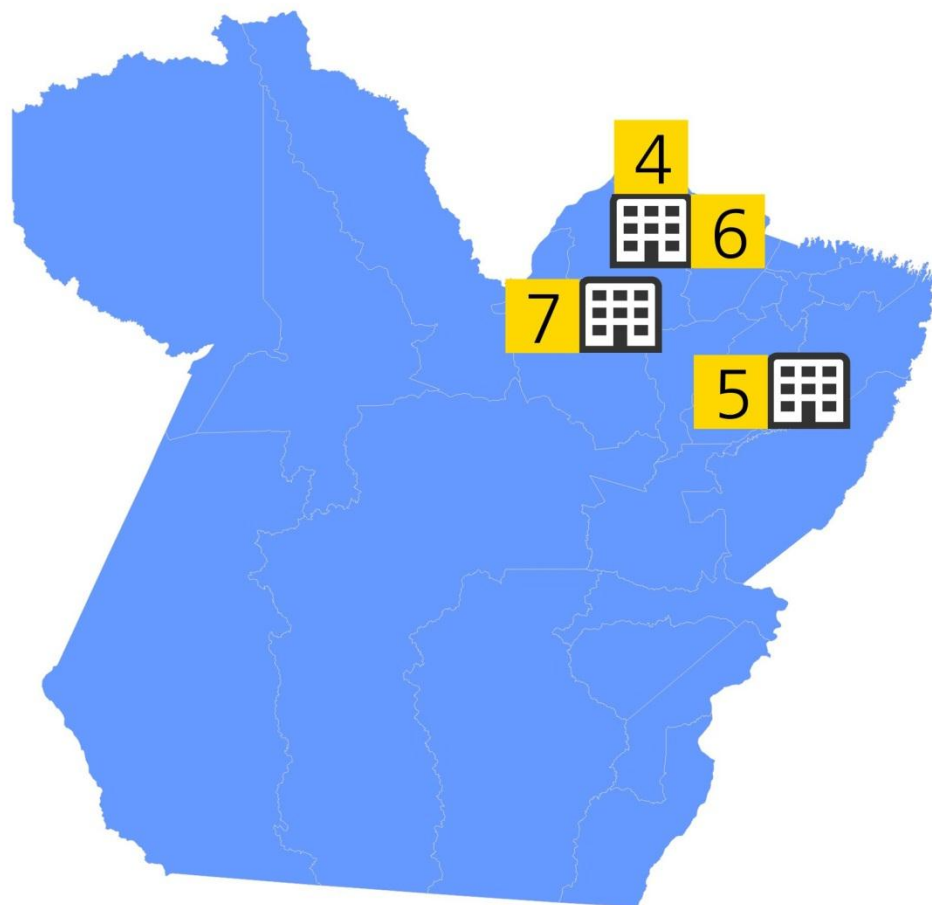
Centro de Recuperação de Bragança
Investimento: R\$ 108.778,72
Objeto: Reforma Hidrossanitária e das instalações elétricas
Situação: 100% concluída

2

Centro de Recuperação de Mocajuba
Investimento: R\$ 187.068,07
Objeto: Reforma Predial e Readequação/Ampliação do Sistema de Efluentes Composto de um Filtro Anaeróbico, mais um Sumidouro
Situação: 100% Concluída

3

Reformas em geral



Colônia Penal Agrícola de Santa Izabel
Investimento: R\$ 146.025,42
Objeto: Reforma do Bloco Pedagógico
Situação: Concluída

4

Centro de Recuperação de Paragominas
Investimento: R\$ 142.307,90
Objeto: Construção de Muralha
Situação: 100 % Concluída

5

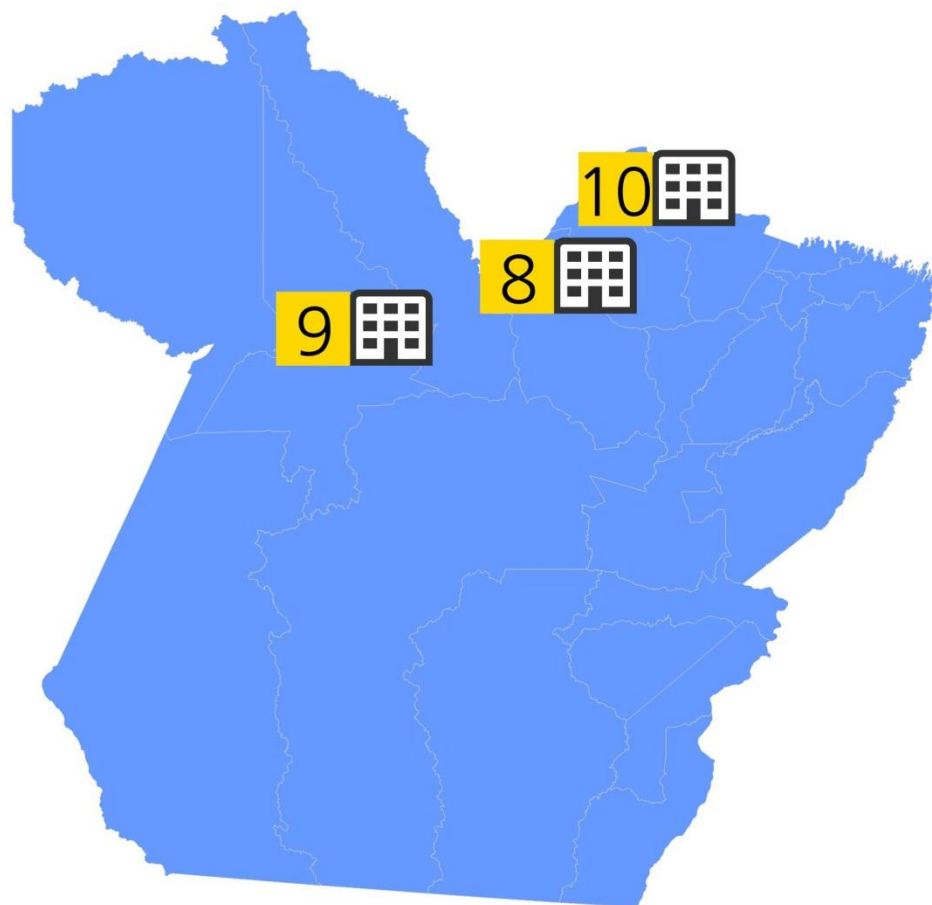
Colônia Penal Agrícola de Santa Izabel
Investimento: R\$ 103.567,50
Objeto: Construção do Poço Artesiano e Subestação
Situação: 100% Concluída

6

Centro de Reeducação Feminino - Ananindeua
Investimento: R\$ 120.568,53
Objeto: Reforma e Ampliação - Quartel do Corpo da Guarda - PM
Situação: 100% Concluída

7

Reformas em geral



Prédio Anexo – Sede SUSIPE
Investimento: R\$ 83.912,14
Objeto: Construção de Subestação
Aérea- Prédio Anexo
Situação: 100% concluída

8

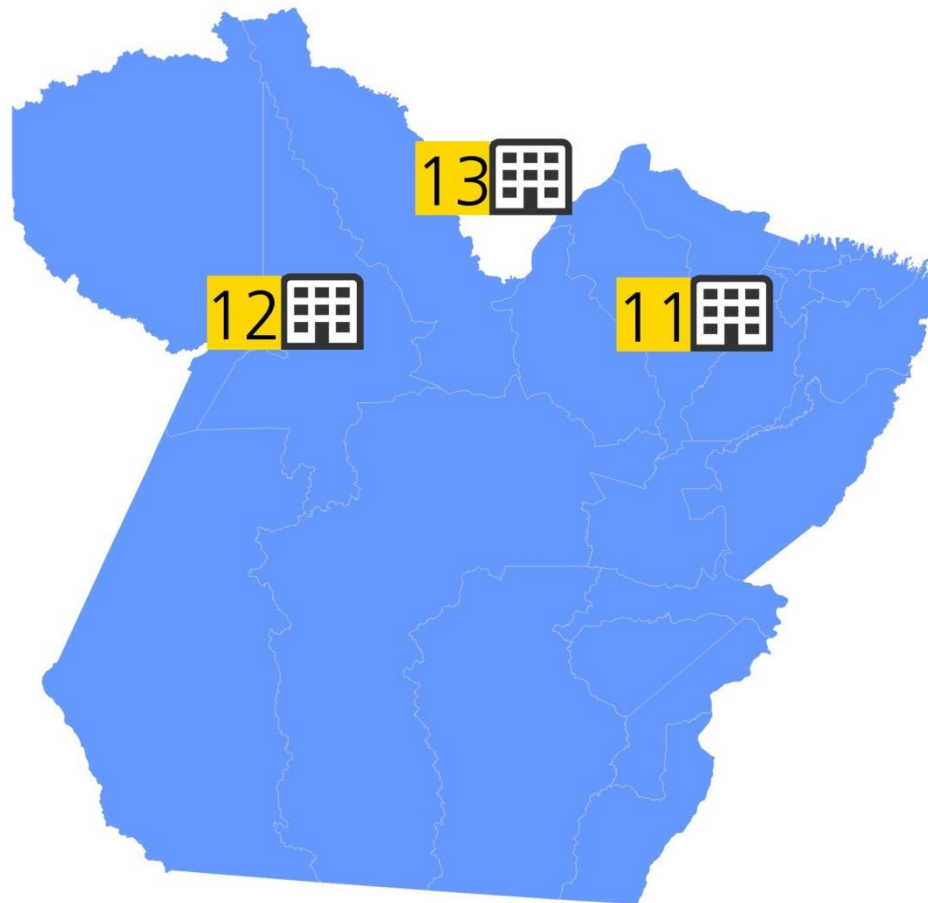
Centro de Recuperação Silvio Hall de Moura – Santarém
Investimento: R\$ 426.064,00
Objeto: Reforma da Cobertura, das Instalações Elétricas e Hidrossanitárias do CRASHM
Situação: 100% concluída

9

Complexo Penitenciário de Santa Izabel - CRPP I
Investimento: R\$ 91.984,92
Objeto: Sistema de Abastecimento de Água no CRPP I
Situação: 100% concluída

10

Reformas em geral



Centro de Recuperação de Tomé Açú
Investimento: R\$ 141.501,06
Objeto: Construção da muralha do Centro de Recuperação de Tomé-Açú
Situação: 100% concluída

11

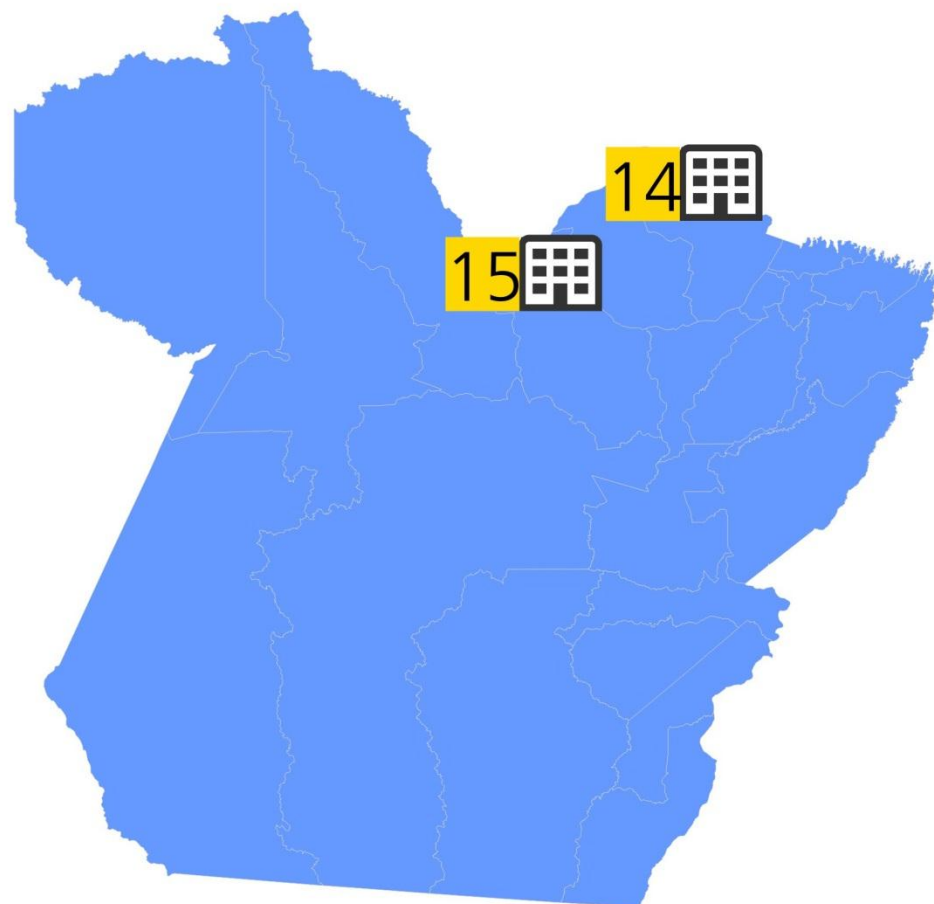
Centro de Recuperação de Santarém
Investimento: R\$ 147.763,29
Objeto: Reforma de Espaço Físico
Situação: 100% concluída

12

CR Penitenciário do Pará II - Stª Izabel do Pará
Investimento: R\$ 98.000,93
Objeto: Reforma da Muralha do CRPP II
Situação: em execução

13

Reformas em geral



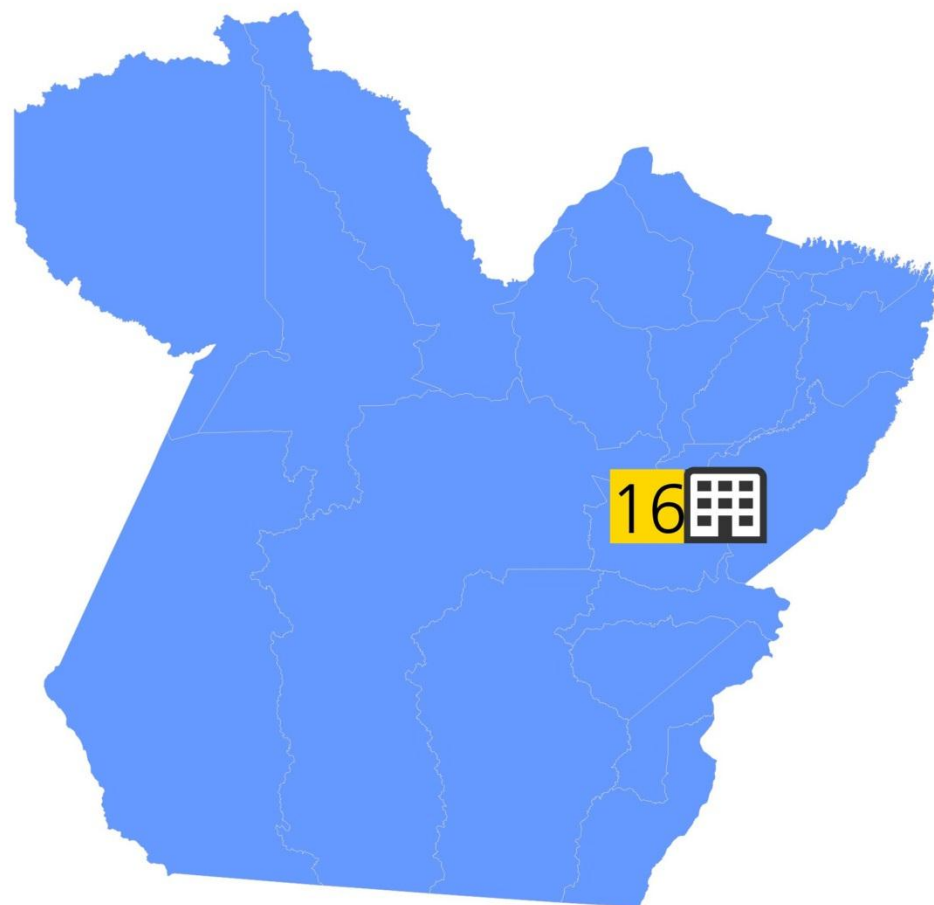
Centro de Reeducação Feminino Ananindeua
Investimento: R\$ 149.587,34
Objeto: Reforma e Revitalização do Espaço - CRF
Situação: em execução

14

Colônia Penal Agrícola de Santa Izabel do Pará
Investimento: R\$ 4.195.477,68
Objeto: Reforma dos Alojamentos
Situação: em execução

15

Reformas em geral



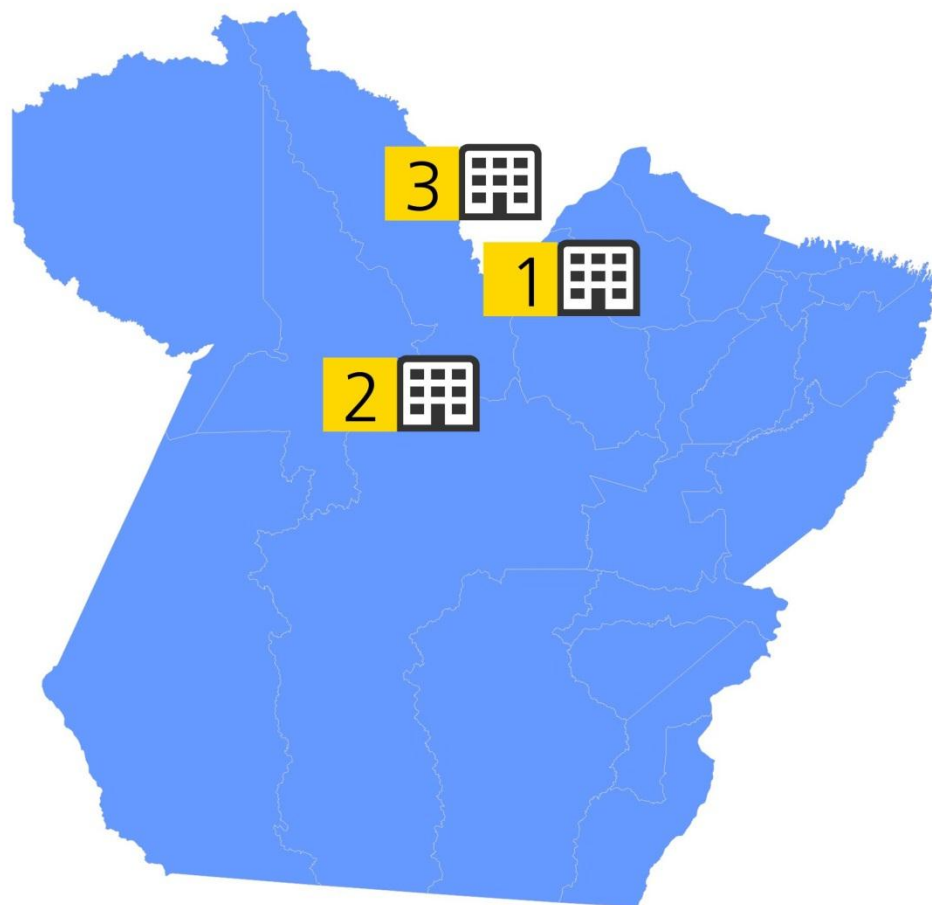
**Centro de Recuperação Agrícola
Mariano Antunes de Marabá - CRAMA**
Investimento: R\$ 149.903,53
Objeto: Obra de construção do muro
de isolamento do CRAMA
Situação: 100% concluído

16

TOTAL DAS REFORMAS: R\$ 6.476.268,64

TOTAL

Obras concluídas



Centro de Progressão Penitenciária de Belém - CPPB
Investimento: R\$ 410.697,60
Objeto: Reforma e ampliação do CPPB
Vagas: 91
Situação: 100% concluída

1

Centro de Recuperação de Breves - CRB
Investimento: R\$ 4.047.711,20
Objeto: Construção do CRB
Vagas: 128
Situação: 100% concluída

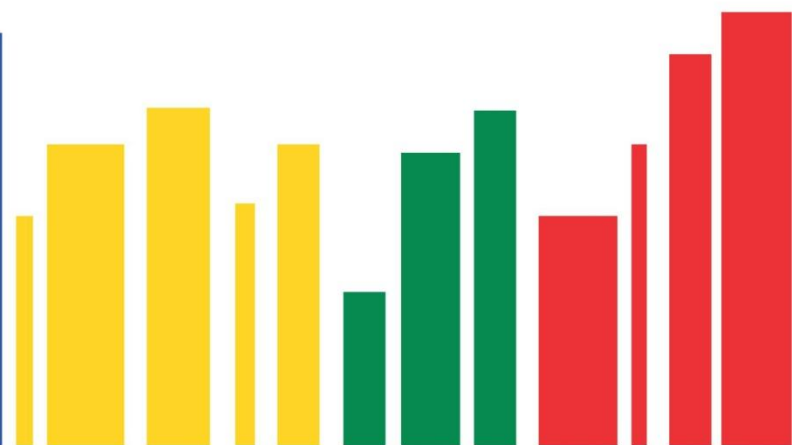
2

Colônia Penal Agrícola de Sta. Izabel - CPASI
Investimento: R\$ 5.492.378,58
Objeto: Construção de 03 alojamentos na CPASI
Vagas: 382
Situação: 100% concluída

3

TOTAL

ATIVIDADES CORREICIONAIS



Correções realizadas



	Janeiro	Fevereiro	Março	Abril	Maió	Junho	Julho	Agosto	Setembro	Outubro	Novembro	Dezembro
Procedimentos instaurados	28	25	18	23	27							
Relatórios conclusivos	-	25	22	19	55							
Intimações expedidas	99	219	163	190	265							
Depoimentos na CGP e casas penais	90	131	116	88	92							
Atendimentos a familiares	04	05	03	05	03							
Palestras/Cursos	-	-	06	05	05							
Viagens às unidades prisionais do interior	01	02	01	-	03							



INFOPEN - Sistema de Informações Penitenciárias

Divisão de Tecnologia da Informação
Superintendência do Sistema Penitenciário do Estado do Pará
Secretaria de Segurança Pública
Governo do Estado do Pará

infopen@webmail.susipe.pa.gov.br

(91) 3239 4242



SIMÃO ROBISON OLIVEIRA JATENE

Governador

HELENILSON PONTES

Vice-Governador do Estado do Pará

LUIZ FERNANDES ROCHA

Secretário de Estado de Segurança Pública e Defesa Social

ANDRÉ LUIZ DE ALMEIDA E CUNHA

Superintendente do Sistema Penitenciário do Estado do Pará