



# SUSIPE

em números

MARÇO 2016

# SUMÁRIO

EVOLUÇÃO  
DA POPULAÇÃO  
CARCERÁRIA  
(BRASIL E PARÁ)

14

ESTRUTURA  
DE CUSTÓDIA  
DO SISTEMA  
PENITENCIÁRIO  
PARAENSE

31

PERFIL DA  
POPULAÇÃO  
CARCERÁRIA

44

EDUCAÇÃO

49

TRABALHO

05

DISTRIBUIÇÃO E  
MOVIMENTAÇÃO  
DA POPULAÇÃO  
CARCERÁRIA  
PARAENSE

19

DADOS  
OPERACIONAIS  
DE MOVIMENTAÇÃO  
DE PRESOS

34





60

ASSISTÊNCIA  
À SAÚDE

ASSISTÊNCIA  
SOCIAL

75

82

ASSISTÊNCIA  
AO EGRESSO  
E FAMÍLIA

89

ESCOLA DE  
ADMINISTRAÇÃO  
PENITENCIÁRIA

92

ATENDIMENTO  
AO SERVIDOR

95

INVESTIMENTOS  
NO SISTEMA  
PENITENCIÁRIO  
PARAENSE

113

ATIVIDADES DA  
CORREGEDORIA - GERAL  
PENITENCIÁRIA







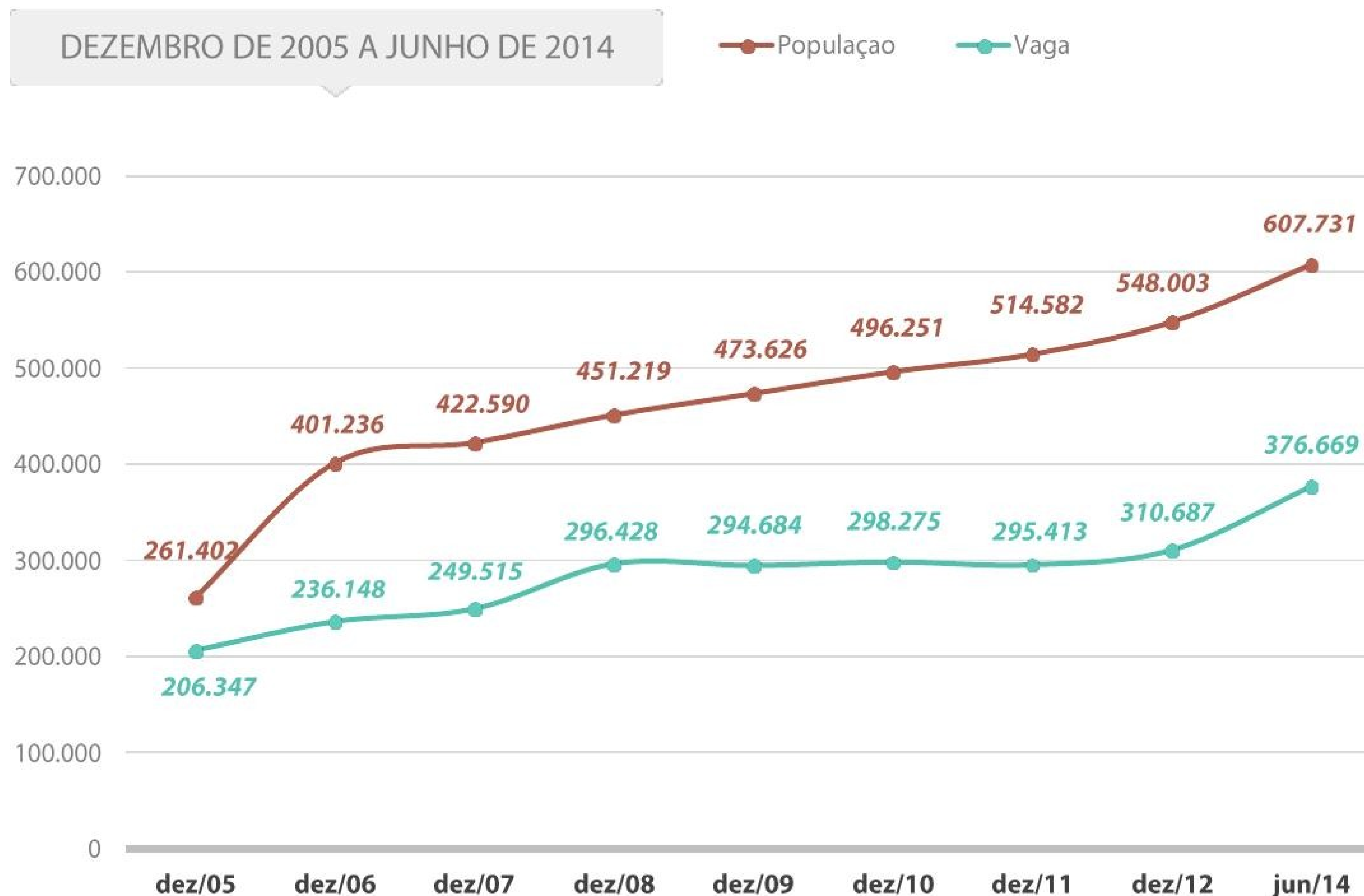


01

**Evolução da População  
Carcerária Brasil e Pará**



# Evolução da população carcerária brasileira x número de vagas



AUMENTO DE  
**346.329**

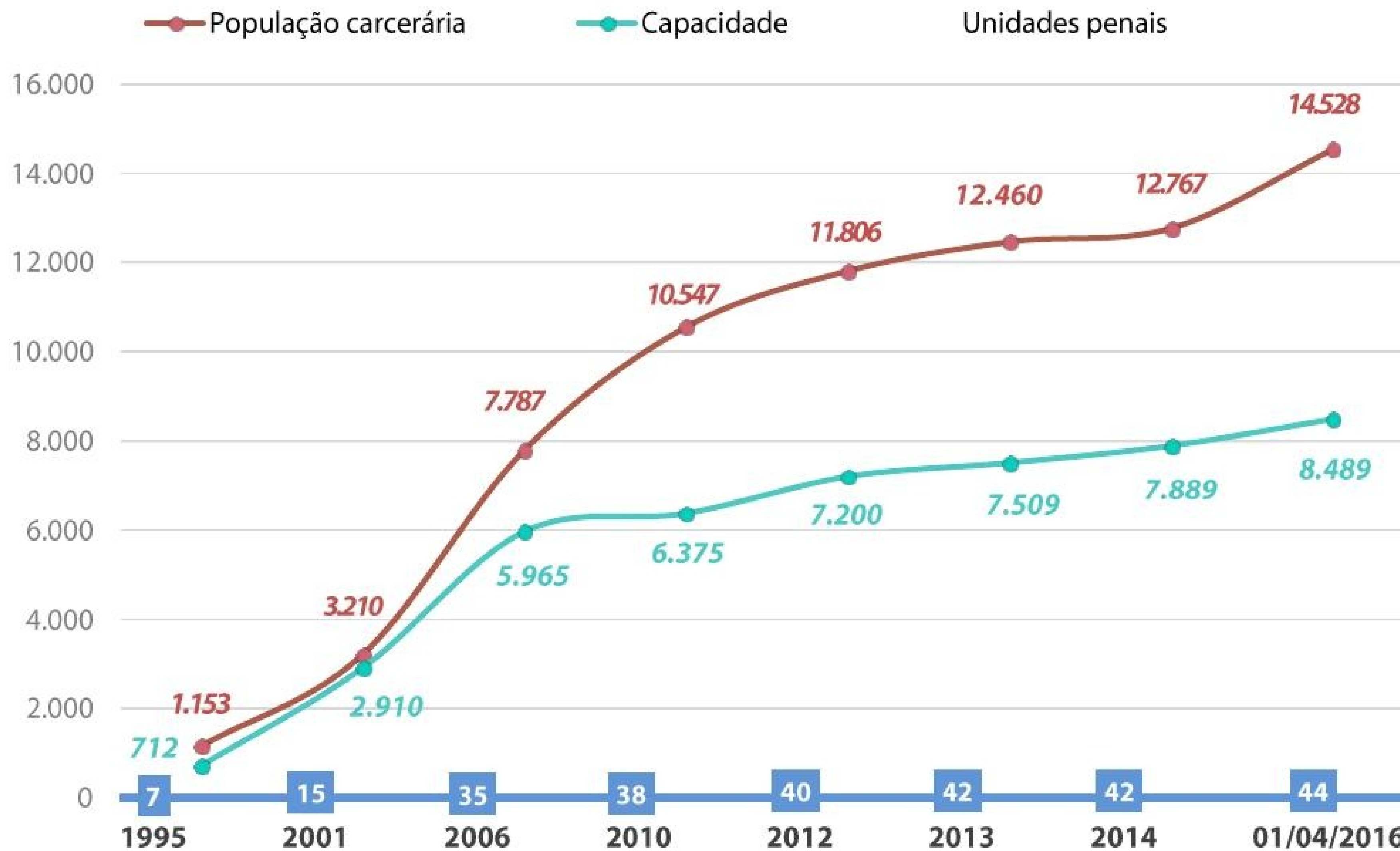
↑ 56,99%

AUMENTO DE  
**170.322**

↑ 45,22%



# Evolução da população carcerária paraense - relação entre população / capacidade / unidades



AUMENTO DE  
**13.375**  
↑ 1160%

AUMENTO DE  
**7.777**  
↑ 1092%

AUMENTO DE  
**37**  
↑ 529%



# Posição ocupada pelo Pará em relação às demais UF's\*

**13 novas unidades** já estão em construção e irão gerar **3.179 novas vagas**. A estimativa é que até o final de 2016 mais **2 novas unidades** prisionais já estejam com obras licitadas e em andamento. Com a construção de **15 novos centros de detenção no Pará**, no total, mais de **3.906 novas vagas** serão geradas no sistema penitenciário do Estado.

\*Uf's – Unidades federativas

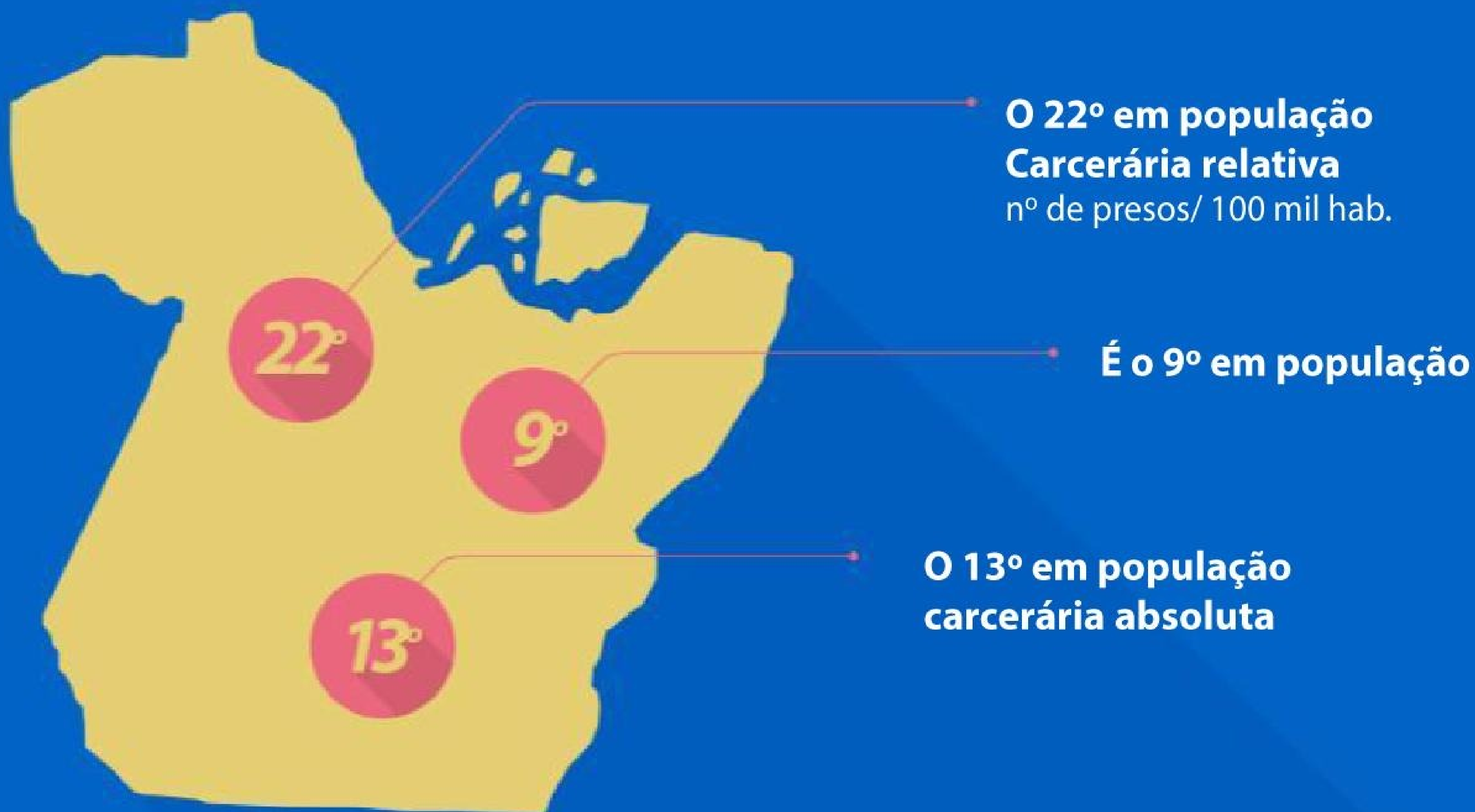


**13**  
unidades  
em construção



**3.179**  
NOVAS  
VAGAS

O crescimento da população carcerária acumulativa no **3º mês de 2016** foi de **0,36 %**

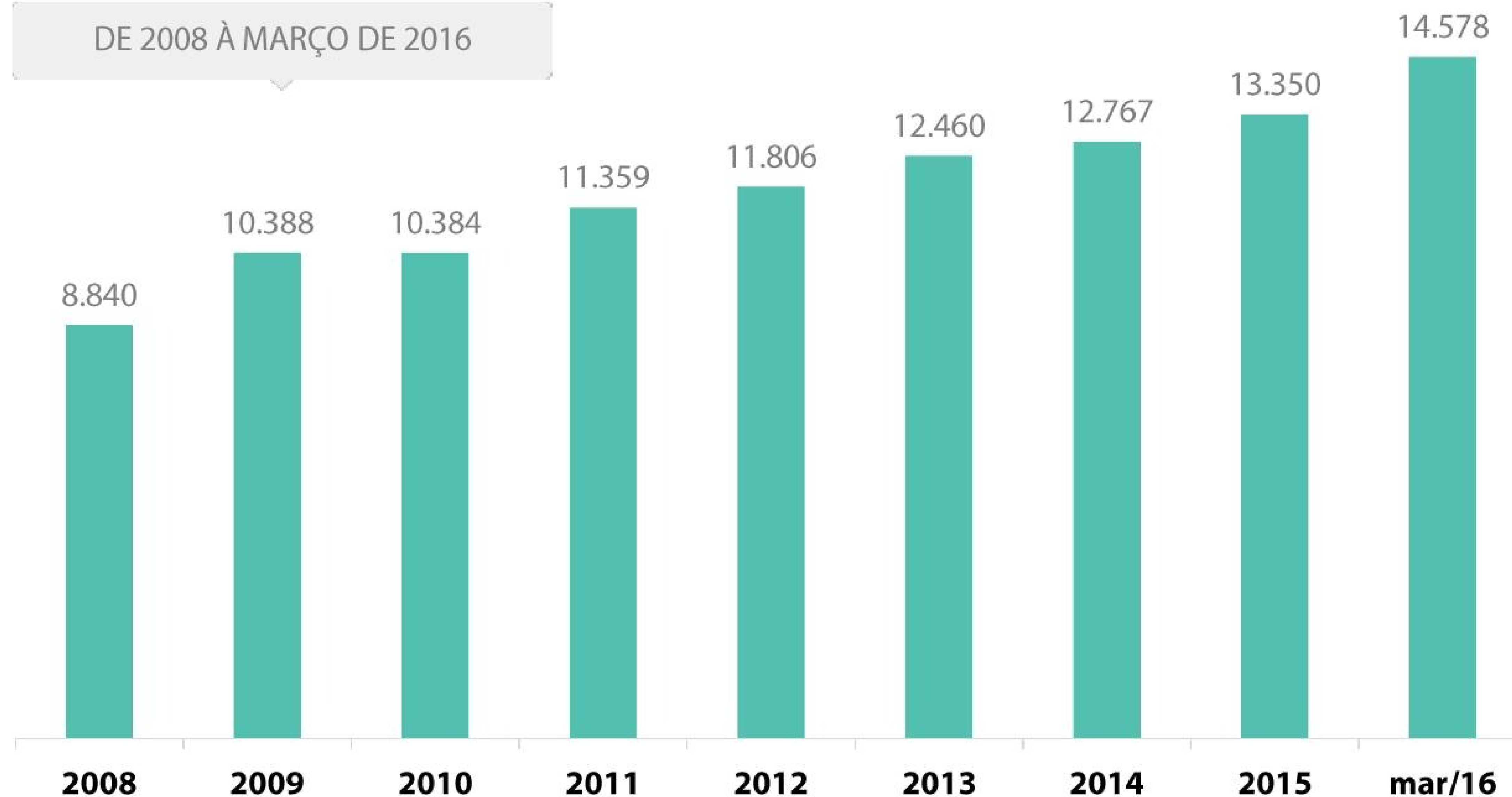




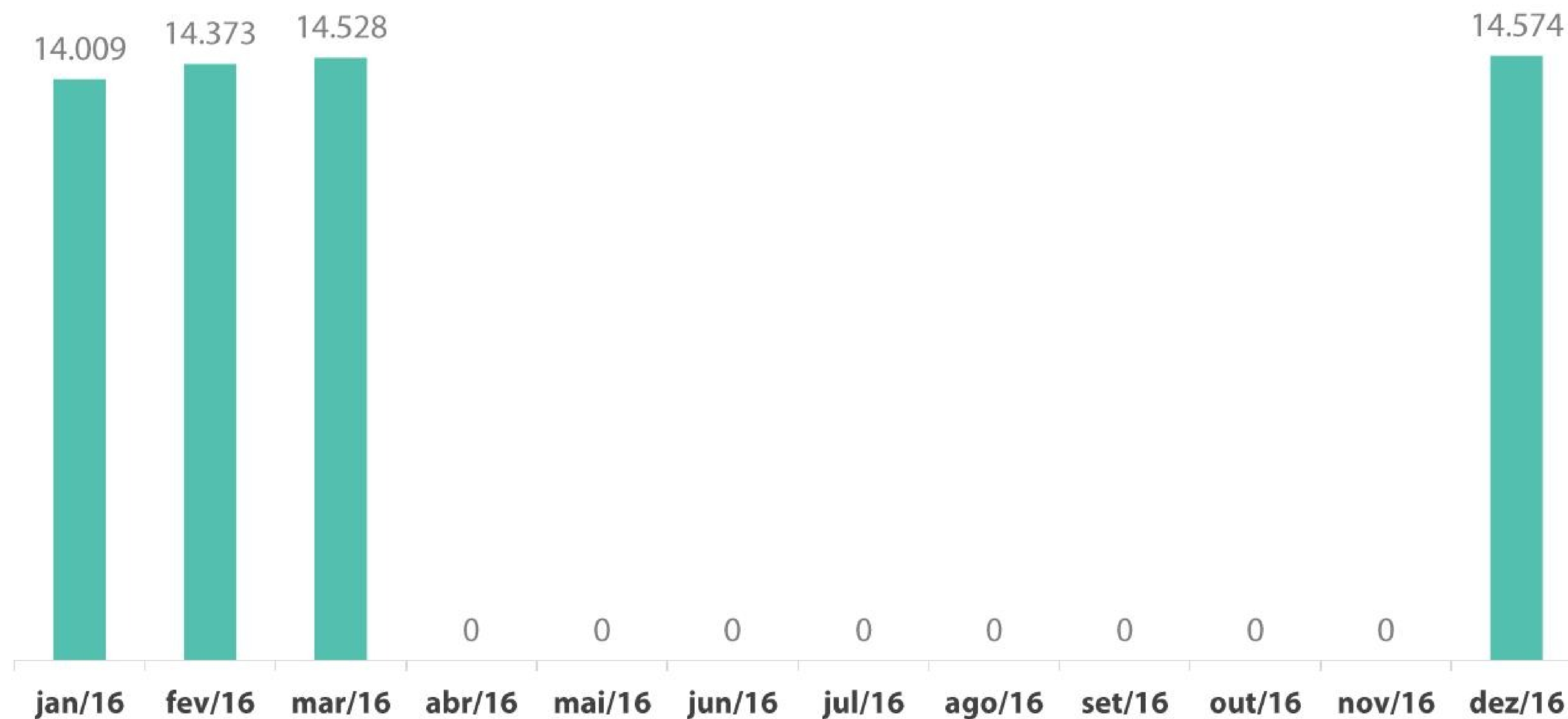
# População carcerária total SUSIPE / Polícia Civil



DE 2008 À MARÇO DE 2016



# Evolução e projeção da população carcerária total (Susipe / Polícia Civil)





# Capacidade de custódia



VAGAS		EXISTENTE	OCUPADA	DÉFICIT
RMB	Masculina	4785	7488	-2.703
	Feminina	560	581	-21
INTERIOR	Masculina	2990	6231	-3.241
	Feminina	154	228	-74
TOTAL	Masculina	7775	13719	-5.944
	Feminina	714	809	-95
<b>TOTAL</b>		<b>8.489</b>	<b>14.528</b>	<b>-6.039</b>



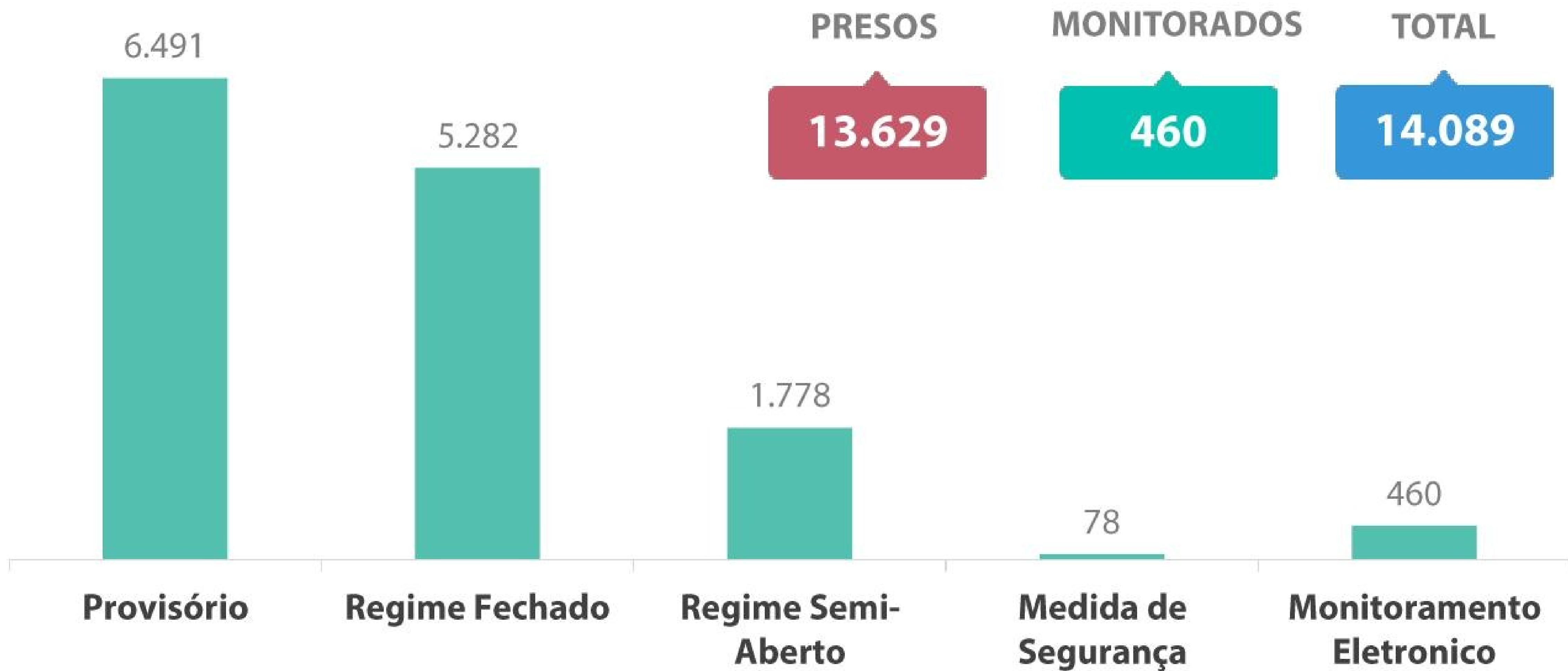




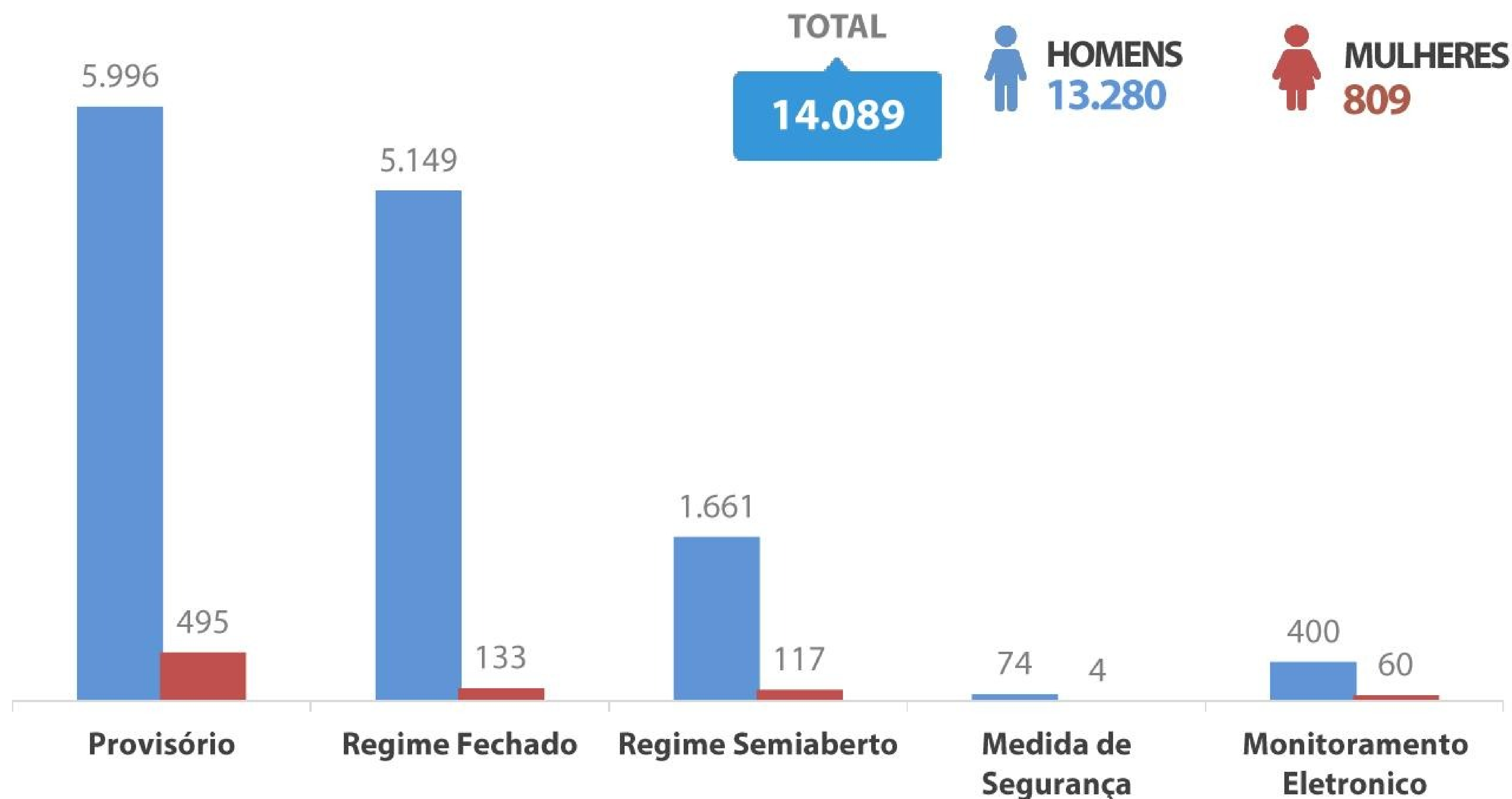
02

**Distribuição e  
movimentação da  
População Carcerária  
Paraense**

# População carcerária custodiada somente pela SUSIPE

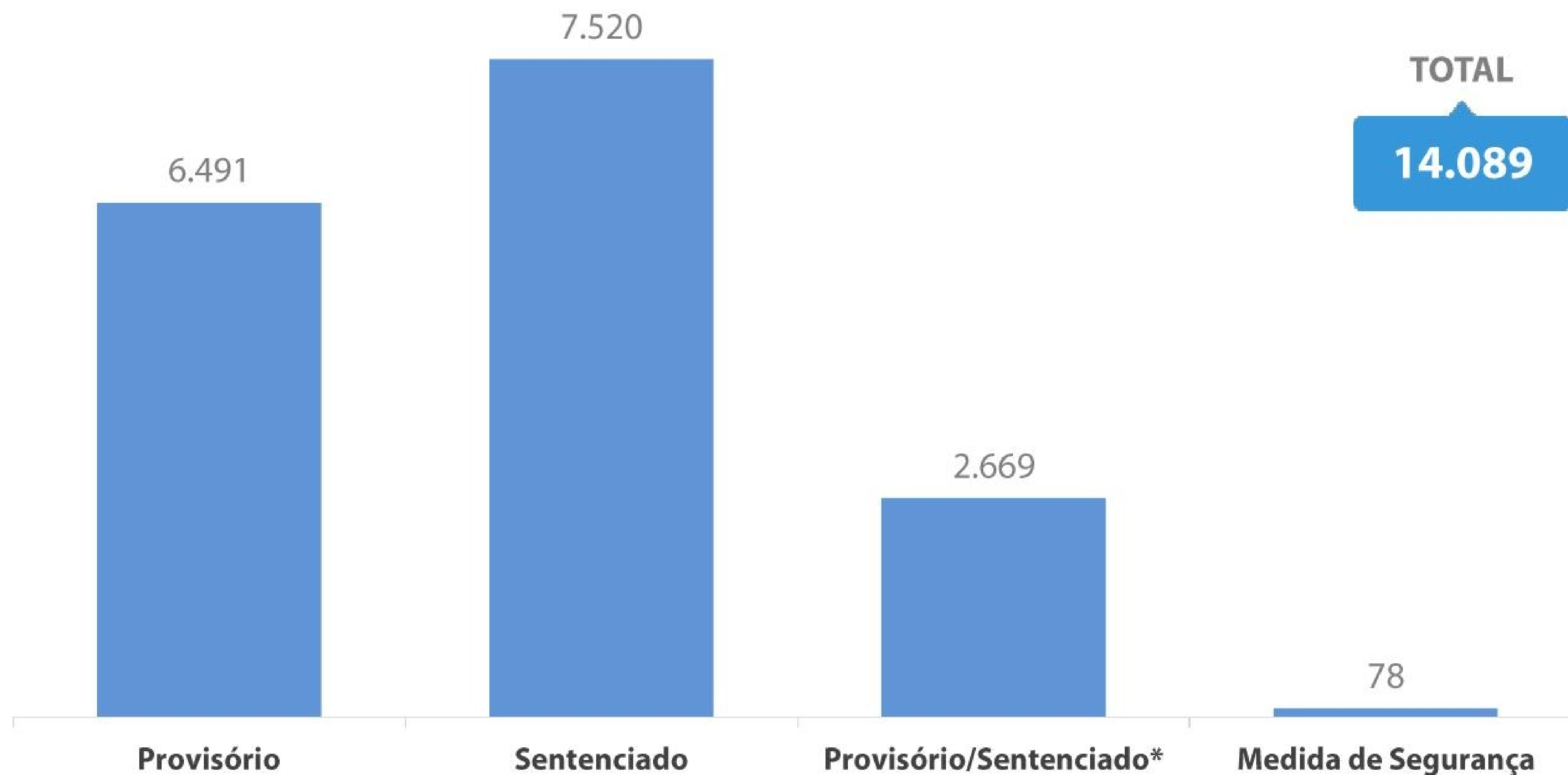


# População carcerária por sexo custodiada somente pela SUSIPE





# Situação jurídica







03

**Estrutura de Custódia  
do Sistema Penitenciário  
Paraense**



# Unidades prisionais por regiões de integração - 2016



# Unidades prisionais por regiões de integração



1ª REGIÃO METROPOLITANA		VAGAS
BELÉM	Núcleo de Gestor de Monitoração Eletrônica – NGME*	-
	Central de Triagem da Cremação - CTCREMA	92
	Central de Triagem de São Brás – CTSB	120
	Central de Triagem de Marambaia – CTMAB	75
	Centro de Detenção Provisória de Icoaraci – CDPI	120
	Centro de Recuperação do Coqueiro – CRC	169
	Centro de Progressão Penitenciária de Belém – CPPB	150
	Centro de Recuperação de Mosqueiro – CRMO	48
ANANINDEUA	Central de Triagem da Cidade Nova – CTCN	130
	Central de Triagem Metropolitana II - CTM II	144
	Centro de Reeducação Feminino – CRF	480
MARITUBA	Presídio Estadual Metropolitano I - PEM I	404
	Presídio Estadual Metropolitano II - PEM II	304
	Presídio Estadual Metropolitano III - PEM III	288

# Unidades prisionais por regiões de integração



1ª REGIÃO METROPOLITANA		VAGAS
SANTA IZABEL DO PARÁ	Central de Triagem Metropolitana I - CTM I	148
	Central de Triagem Metropolitana IV - CTM IV	326
	Centro de Recuperação Penitenciário do Pará I - CRPP I	786
	Centro de Recuperação Penitenciário do Pará II - CRPP II	288
	Centro de Recuperação Penitenciária do Pará III - CRPP III	432
	Colônia Penal Agrícola de Santa Izabel - CPASI	622
	Centro de Recuperação Especial Cel. Anastácio das Neves – CRECAN	120
	Hospital de Custódia e Tratamento Psiquiátrico – HCTP	83
<b>Total: 22 unidades prisionais</b>		<b>8.387</b>



# Unidades prisionais por regiões de integração



2ª REGIÃO: GUAMÁ		VAGAS
Castanhal	Centro de Recuperação Regional de Castanhal – CRRCA	156
Total: 01 unidade prisional		156

# Unidades prisionais por regiões de integração



3ª REGIÃO: RIO CAETÉ		VAGAS
BRAGANÇA	Centro de Recuperação Regional de Bragança - CRRB	122
CAPANEMA	Centro de Recuperação Regional de Capanema - CRRCAP	64
SALINÓPOLIS	Centro de Recuperação Regional de Salinópolis - CRRSAL	120
<b>Total: 03 Unidades Prisionais</b>		<b>306</b>

4ª REGIÃO: ARAGUAIA		VAGAS
REDENÇÃO	Centro de Recuperação Regional de Redenção - CRRR	120
<b>Total: 01 Unidade Prisional</b>		<b>120</b>

# Unidades prisionais por regiões de integração



5ª REGIÃO: CARAJÁS		VAGAS
MARABÁ	Centro de Recuperação Agrícola Mariano Antunes - CRAMA	180
	Central de Recuperação Regional de Marabá – CRRM	120
	Centro de Reeducação Feminino de Marabá – CRFM	86
PARAUPEBAS	Carceragem da Delegacia de Polícia de Parauapebas - CDPP	90
<b>Total: 04 Unidades Prisionais</b>		<b>476</b>

6ª REGIÃO: TOCANTINS		VAGAS
ABAETETUBA	Centro de Recuperação Regional de Abaetetuba - CRRAB	120
ABAETETUBA	Centro de Triagem de Abaetetuba - CTAB	30
CAMETÁ	Centro de Recuperação Regional de Cametá - CRRCAM	64
MOCAJUBA	Centro de Recuperação Regional de Mocajuba - CRRMOC	64
<b>Total: 04 Unidades Prisionais</b>		<b>278</b>



# Unidades prisionais por regiões de integração



7ª REGIÃO: BAIXO AMAZONAS		VAGAS
SANTARÉM	Centro de Recuperação Silvio Hall de Moura - CRASHM	360
	Central de Triagem Masculina de Santarém - CTMS	316
Total: 02 Unidades Prisionais		676

8ª REGIÃO: LAGO DE TUCURUÍ		VAGAS
TUCURUÍ	Centro de Recuperação Regional de Tucuruí - CRRT	120
Total: 01 Unidade Prisional		120

# Unidades prisionais por regiões de integração



9ª REGIÃO: RIO CAPIM		VAGAS
PARAGOMINAS	Centro de Recuperação Regional de Paragominas - CRRPA	214
TOMÉ-AÇU	Centro de Recuperação Regional de Tomé-Açu - CRRTA	58
<b>Total: 02 Unidades Prisionais</b>		<b>272</b>

VAGAS		VAGAS
ALTAMIRA	Centro de Recuperação Regional de Altamira - CRRALT	208
	Central de Triagem de Altamira - CTALT	36
<b>Total: 02 Unidades Prisionais</b>		<b>244</b>

# Unidades prisionais por regiões de integração

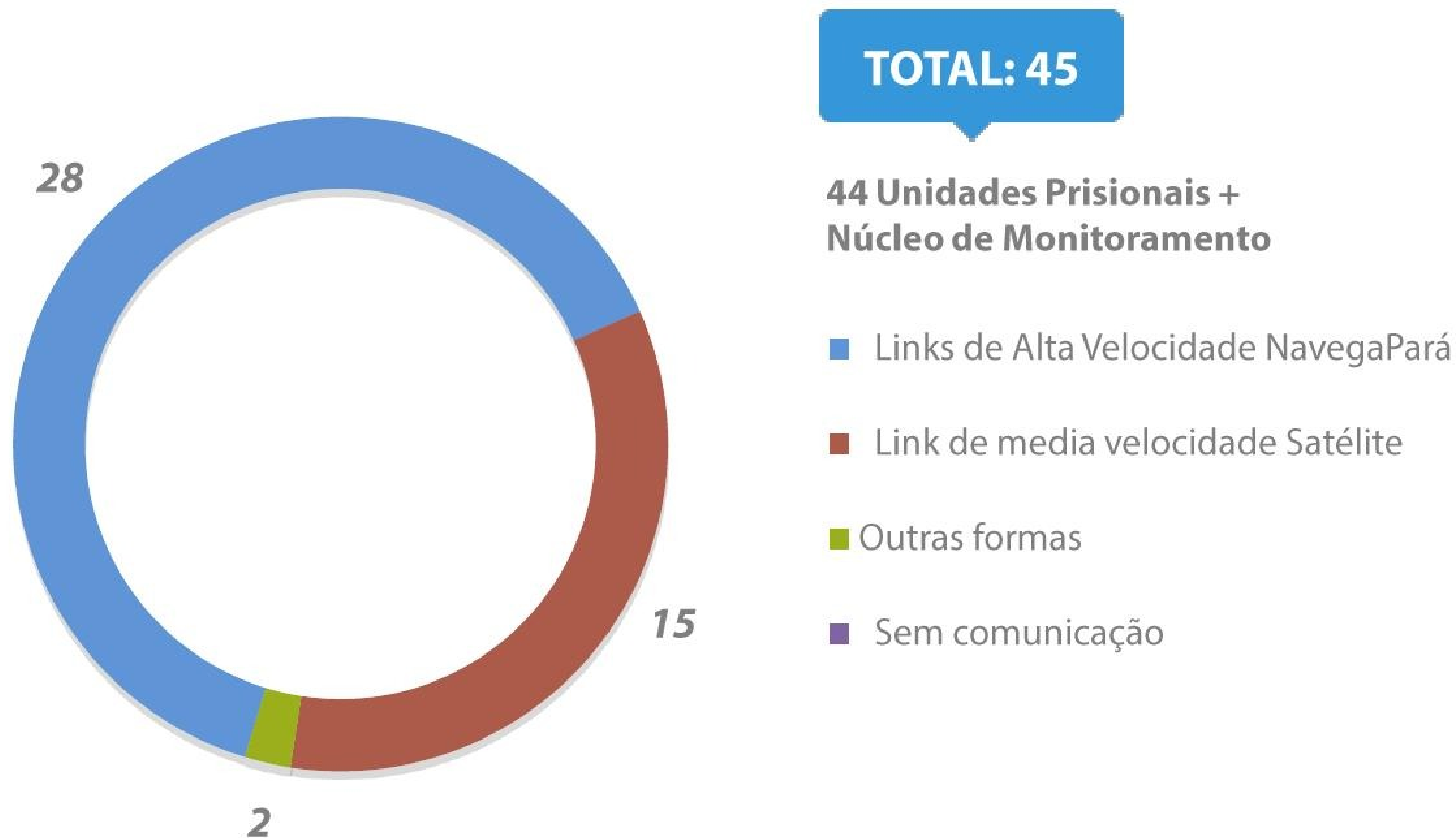


11ª REGIÃO MARAJÓ		VAGAS
BREVES	Centro de Recuperação Regional de Breves- CRRB	128
<b>Total: 01 Unidade Prisional</b>		<b>128</b>

12ª REGIÃO TAPAJÓS		VAGAS
ITAITUBA	Centro de Recuperação Regional de Itaituba - CRRRI	196
<b>Total: 01 Unidade Prisional</b>		<b>196</b>



# Comunicação de dados - SUSIPE







04

**Dados Operacionais  
de Movimentação  
de Presos**



# Controle do quantitativo de escoltas das unidades prisionais da RMB e do interior



CONTROLE DO QUANTITATIVO DE SAÍDAS DAS UNIDADES PENAIS RMB E INTERIOR

MÊS	CONSULTAS	EXAMES	URGENCIA	AUDIENCIAS	OUTROS	TOTAL
JANEIRO	205	29	33	486	125	878
FEVEREIRO	159	19	28	929	85	1.220
MARÇO	<b>159</b>	<b>17</b>	<b>37</b>	<b>894</b>	<b>49</b>	<b>1.156</b>
ABRIL	0	0	0	0	0	0
MAIO	0	0	0	0	0	0
JUNHO	0	0	0	0	0	0
JULHO	0	0	0	0	0	0
AGOSTO	0	0	0	0	0	0
SETEMBRO	0	0	0	0	0	0
OUTUBRO	0	0	0	0	0	0
NOVEMBRO	0	0	0	0	0	0
DEZEMBRO	0	0	0	0	0	0
<b>TOTAL</b>	<b>523</b>	<b>65</b>	<b>98</b>	<b>2.309</b>	<b>259</b>	<b>3,254</b>







05

**Perfil da População  
Carcerária**



# Tipificação criminal – Homens



CRIME	QUANTIDADE
ROUBO QUALIFICADO (ART 157, PARÁGRAFO 2º)	<b>4360</b>
TRÁFICO DE ENTORPECENTES (ART. 12 DA LEI 6.368/76 E ART. 33 DA LEI 11.343/06)	<b>3552</b>
HOMICÍDIO QUALIFICADO (ART 121, PARAGRÁFO 2º)	<b>1629</b>
PORTE ILEGAL DE ARMA DE FOGO DE USO PERMITIDO (ART. 14)	<b>1369</b>
HOMICÍDIO SIMPLES (ART 121, CAPUT)	<b>979</b>
ROUBO SIMPLES (ART 157)	<b>1228</b>
FURTO QUALIFICADO (ART 155, PARÁGRAFO 4º E 5º)	<b>870</b>
FURTO SIMPLES (ART 155)	<b>982</b>
QUADRILHA OU BANDO (ART 288)	<b>1030</b>
ESTUPRO (ART 213)	<b>826</b>
LATROCÍNIO (ART 157, PARÁGRAFO 3º)	<b>685</b>
POSSE OU PORTE ILEGAL DE ARMA DE FOGO DE USO RESTRITO (ART. 16)	<b>358</b>
LEI MARIA DA PENHA - VIOLÊNCIA CONTRA A MULHER (LEI 9.605 DE 11.340 DE 07/08/2006)	<b>316</b>

# Tipificação criminal – Homens



CRIME	QUANTIDADE
ESTATUTO DA CRIANÇA E DO ADOLESCENTE(LEI 8.069, DE 13/01/1990)	323
RECEPÇÃO (ART 180)	328
ATENTADO VIOLENTO AO PUDOR(ART 214)	130
SEQÜESTRO E CÁRCERE PRIVADO (ART 148)	170
CORRUPÇÃO DE MENORES (ART 218)	104
EXTORSÃO MEDIANTE SEQÜESTRO (ART 159)	37
TRÁFICO INTERNACIONAL DE ENTORPECENTES (ART. 18 DA LEI 6.368/76 E ART. 33 DA C/C ART. 40, I DA LEI 11.343/06)	27
EXTORSÃO (ART 158)	52
ESTELIONATO (ART 171)	141
FALSIFICAÇÃO DE PAPÉIS,SELOS,SINAL E DOCUMENTOS PÚBLICOS(ART 293 À 297)	56
RECEPÇÃO QUALIFICADA (ART 180, PARAGRAFO 1º)	43
DISPARO DE ARMA FOGO (ART. 15)	35
FALSIDADE IDEOLÓGICA (ART 299)	43

# Tipificação criminal – Homens



CRIME	QUANTIDADE
PECULATO	<b>22</b>
DOCUMENTO FALSO	<b>29</b>
CORRUPÇÃO ATIVA (ART. 333)	<b>9</b>
CRIMES DE TORTURA (LEI 9.455 DE 07/04/1997)	<b>4</b>
OUTROS	<b>58</b>

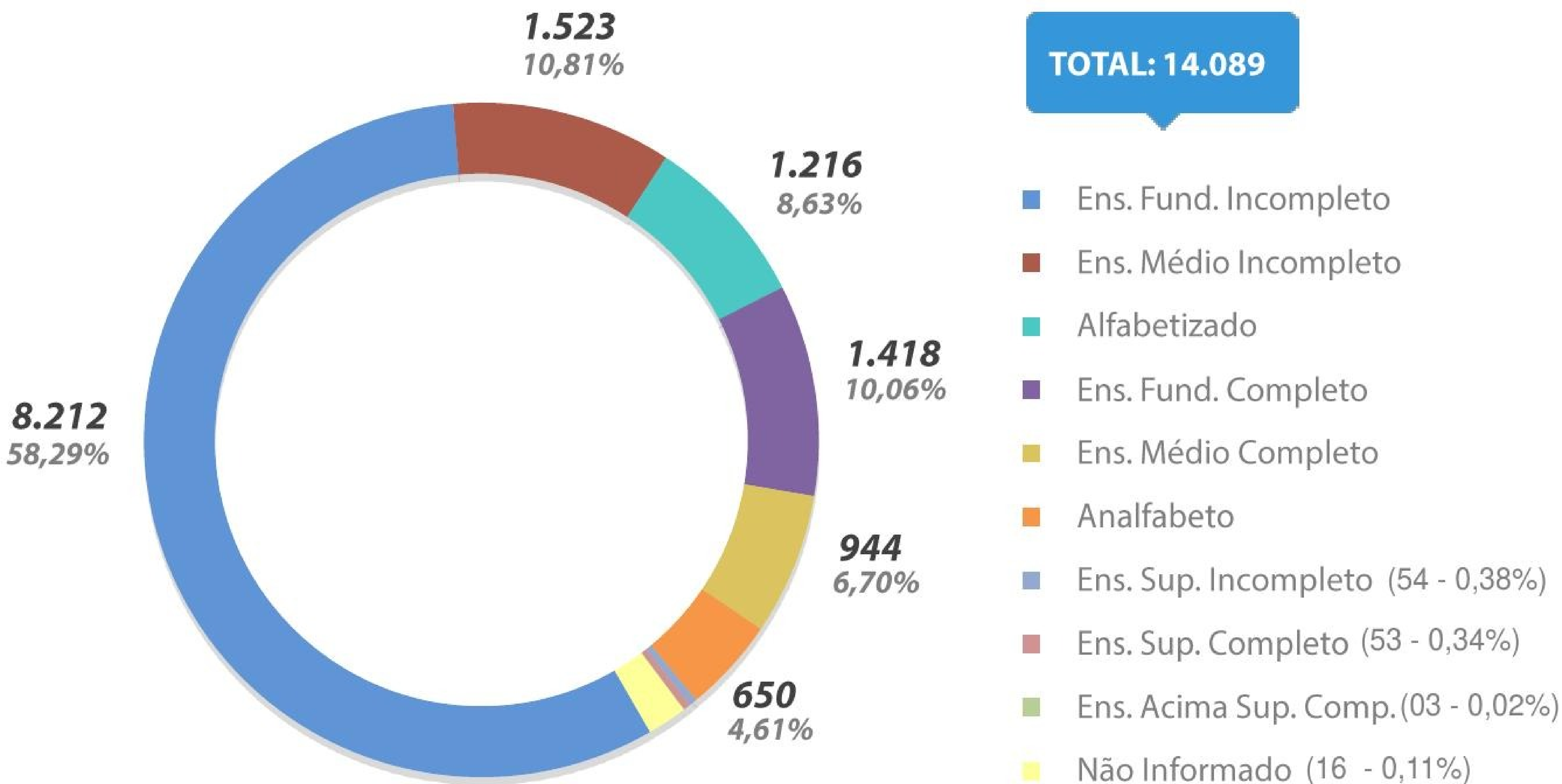


# Tipificação criminal – Mulheres

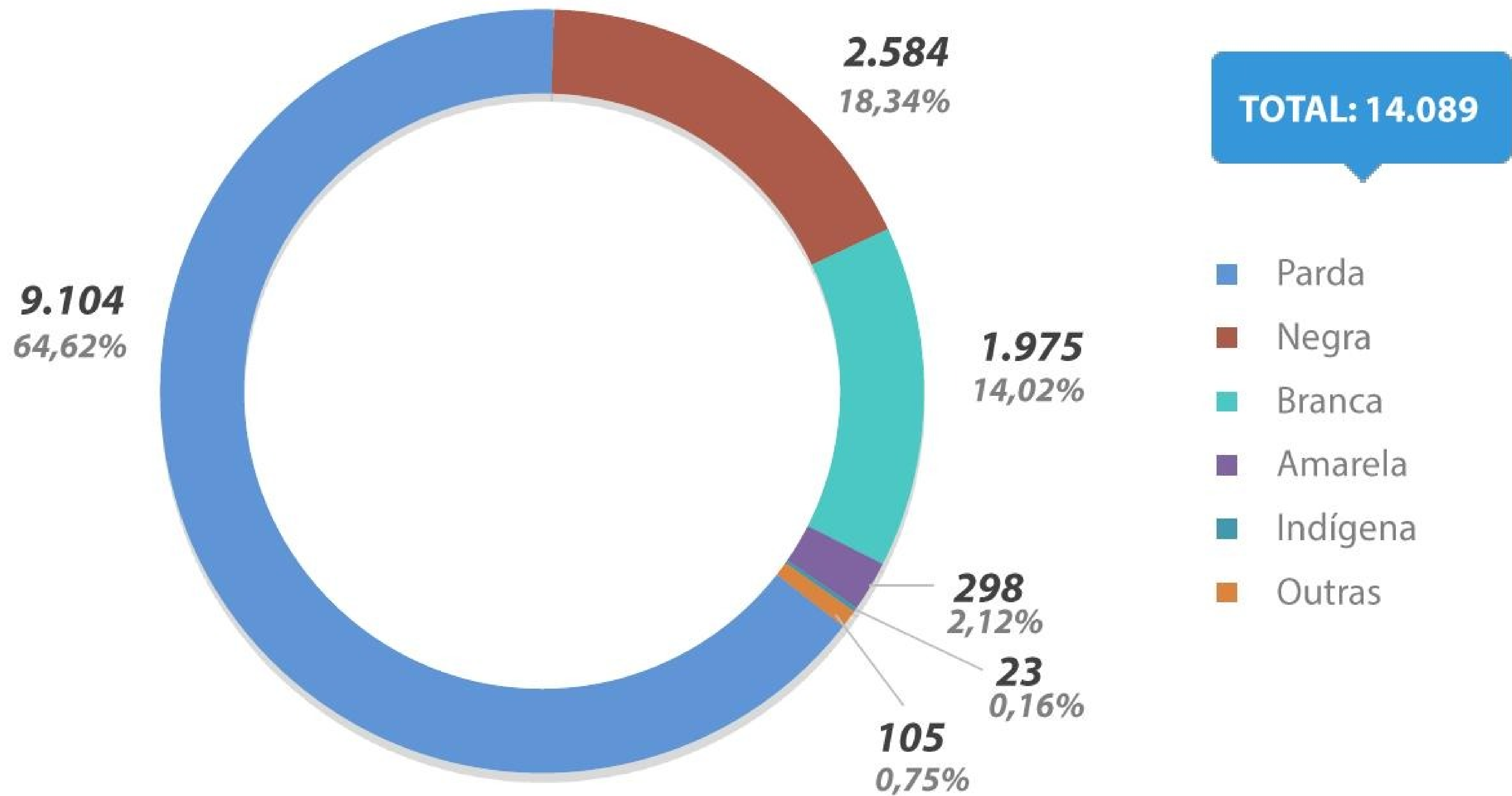


CRIME	QUANTIDADE
TRÁFICO DE ENTORPECENTES (ART. 12 DA LEI 6.368/76 E ART. 33 DA LEI 11.343/06)	<b>604</b>
ROUBO QUALIFICADO (ART 157, PARÁGRAFO 2º)	<b>57</b>
HOMICÍDIO QUALIFICADO (ART 121, PARAGRÁFO 2º)	<b>49</b>
FURTO QUALIFICADO (ART 155, PARÁGRAFO 4º E 5º)	<b>40</b>
HOMICÍDIO SIMPLES (ART 121, CAPUT)	<b>34</b>
ROUBO SIMPLES (ART 157)	<b>30</b>
QUADRILHA OU BANDO (ART 288)	<b>33</b>
FURTO SIMPLES (ART 155)	<b>25</b>
ESTATUTO DA CRIANÇA E DO ADOLESCENTE (LEI 8.069, DE 13/01/1990)	<b>17</b>
LATROCÍNIO (ART 157, PARÁGRAFO 3º)	<b>11</b>
ESTELIONATO ( ART 171 )	<b>6</b>
PORTE ILEGAL DE ARMA DE FOGO DE USO PERMITIDO (ART. 14)	<b>16</b>
OUTROS	<b>12</b>

# Escolaridade (%)

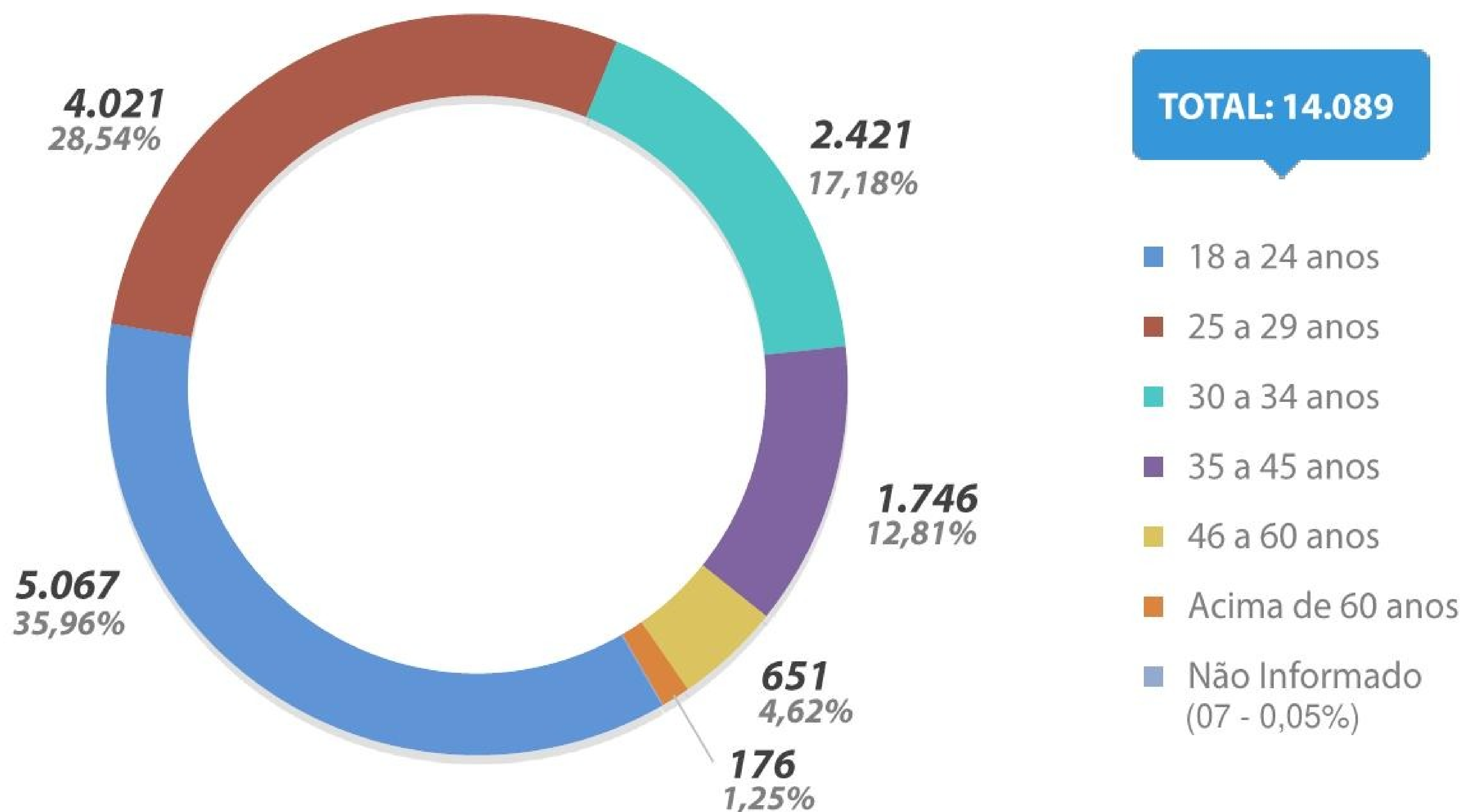


# Etnia (%) – Segundo parâmetros do IBGE

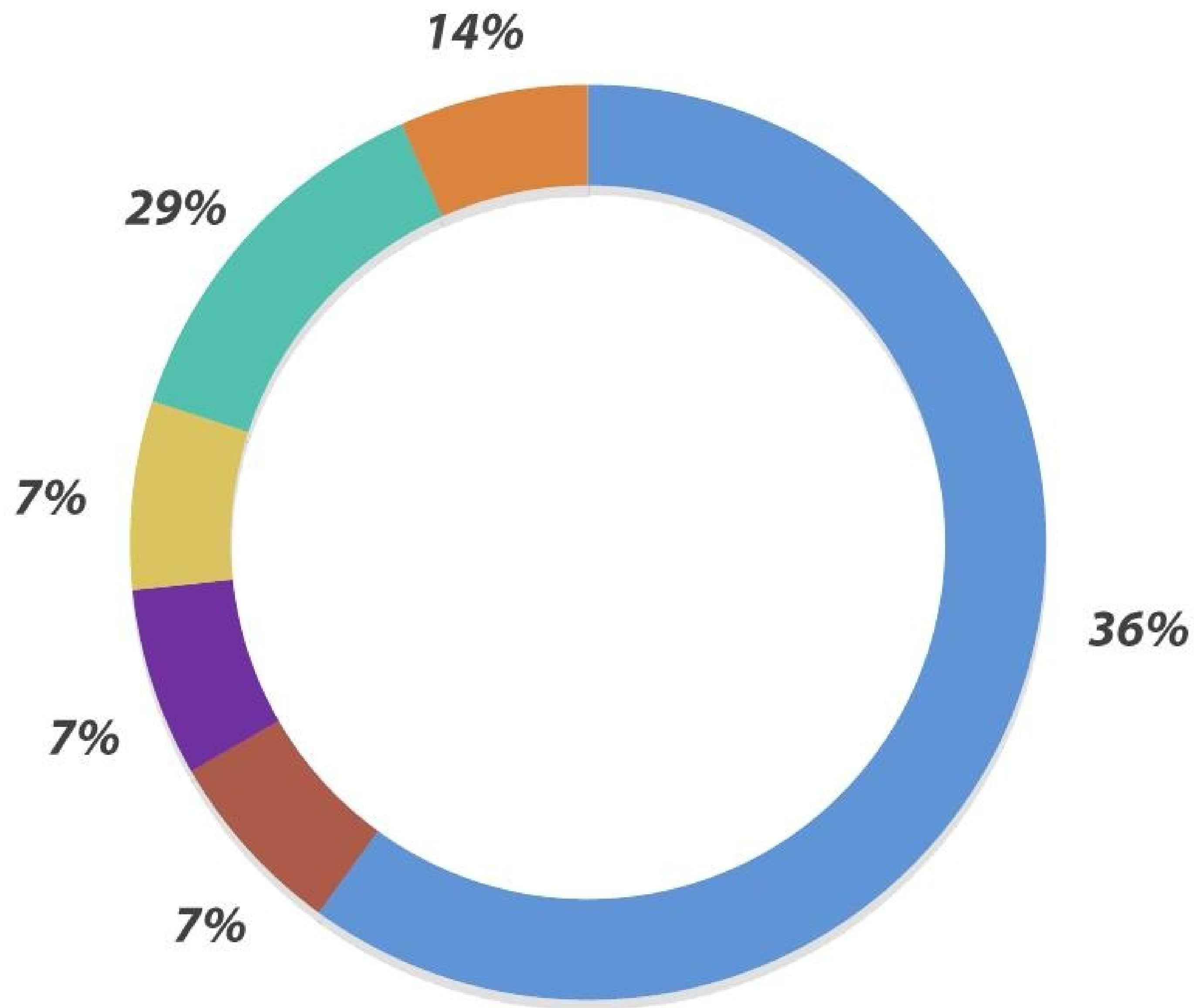




# Faixa etária (%)



# Origem estrangeira



0,1% da população carcerária do Pará é estrangeira

- Colombiana
- Peruana
- Espanhol
- Paraguaia
- Surinamesa
- Africana



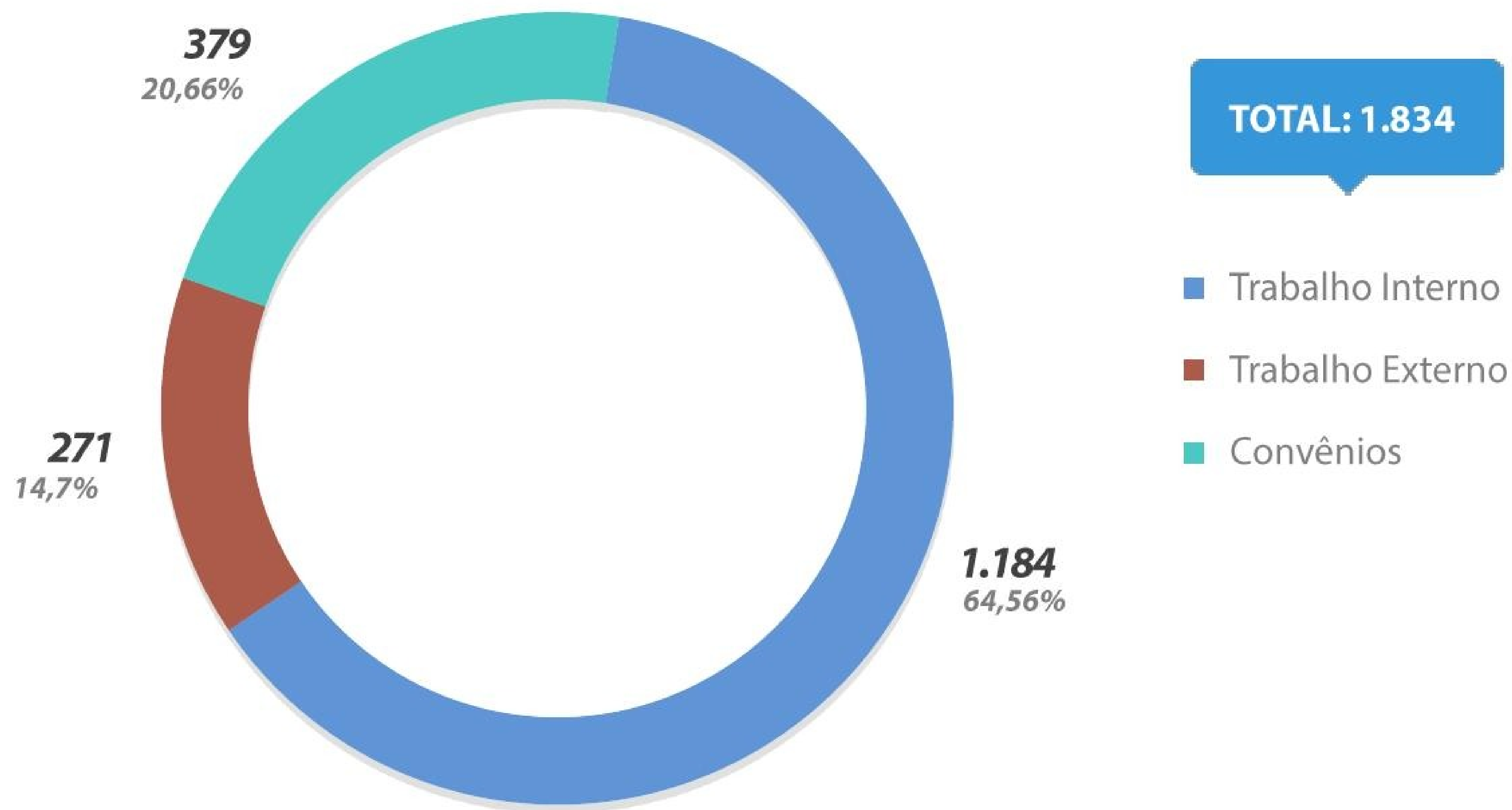


The background of the slide is a teal color with a semi-transparent image of a microscope and a hand holding a piece of paper. The microscope is on the left side, and the hand is at the bottom left. The text is on the right side of the slide.

06

**Trabalho**

# Número de internos trabalhando

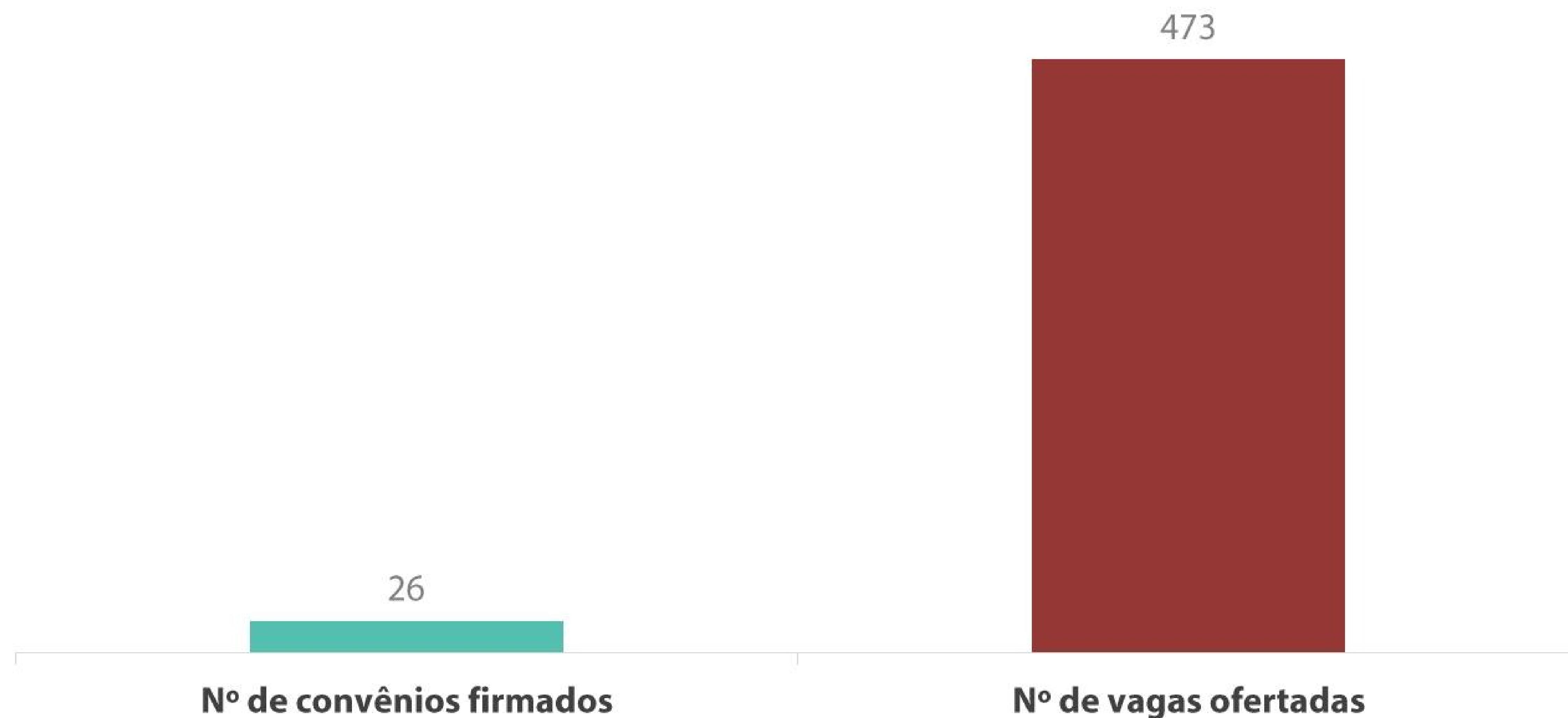


# Instituições públicas e/ou privadas conveniadas à Susipe que ofertam vagas de trabalho à população carcerária





# Número de vagas ofertadas em relação aos convênios firmados





**enem**  
2014

2ª APLICAÇÃO

**ATENÇÃO**

LEIA ATENTAMENTE AS INSTRUÇÕES CONTIDAS NO  
CADERNO DE QUESTÕES, NO CARTÃO RESPOSTA E NA  
FOLHA DE REDAÇÃO.

**INEP**



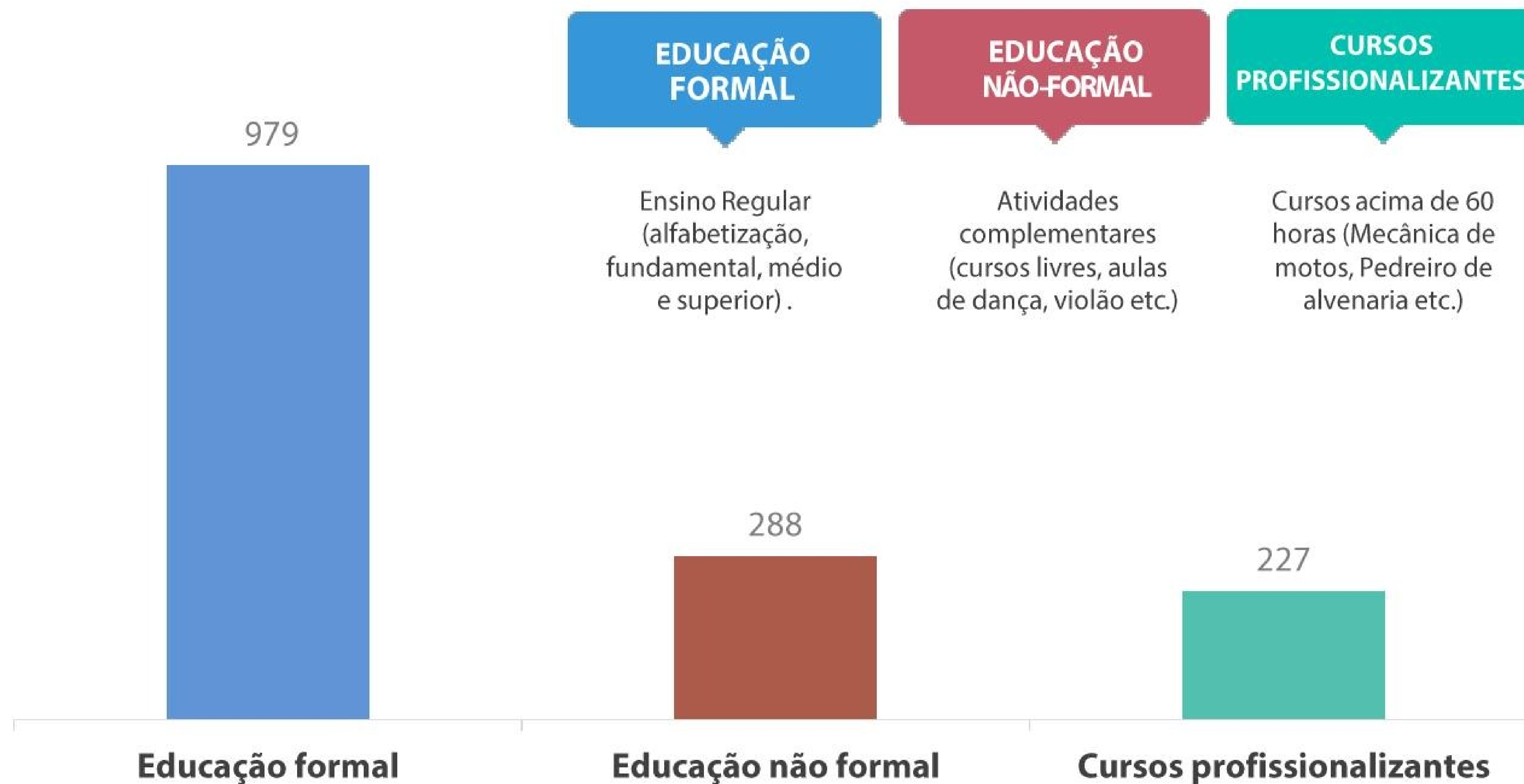


07

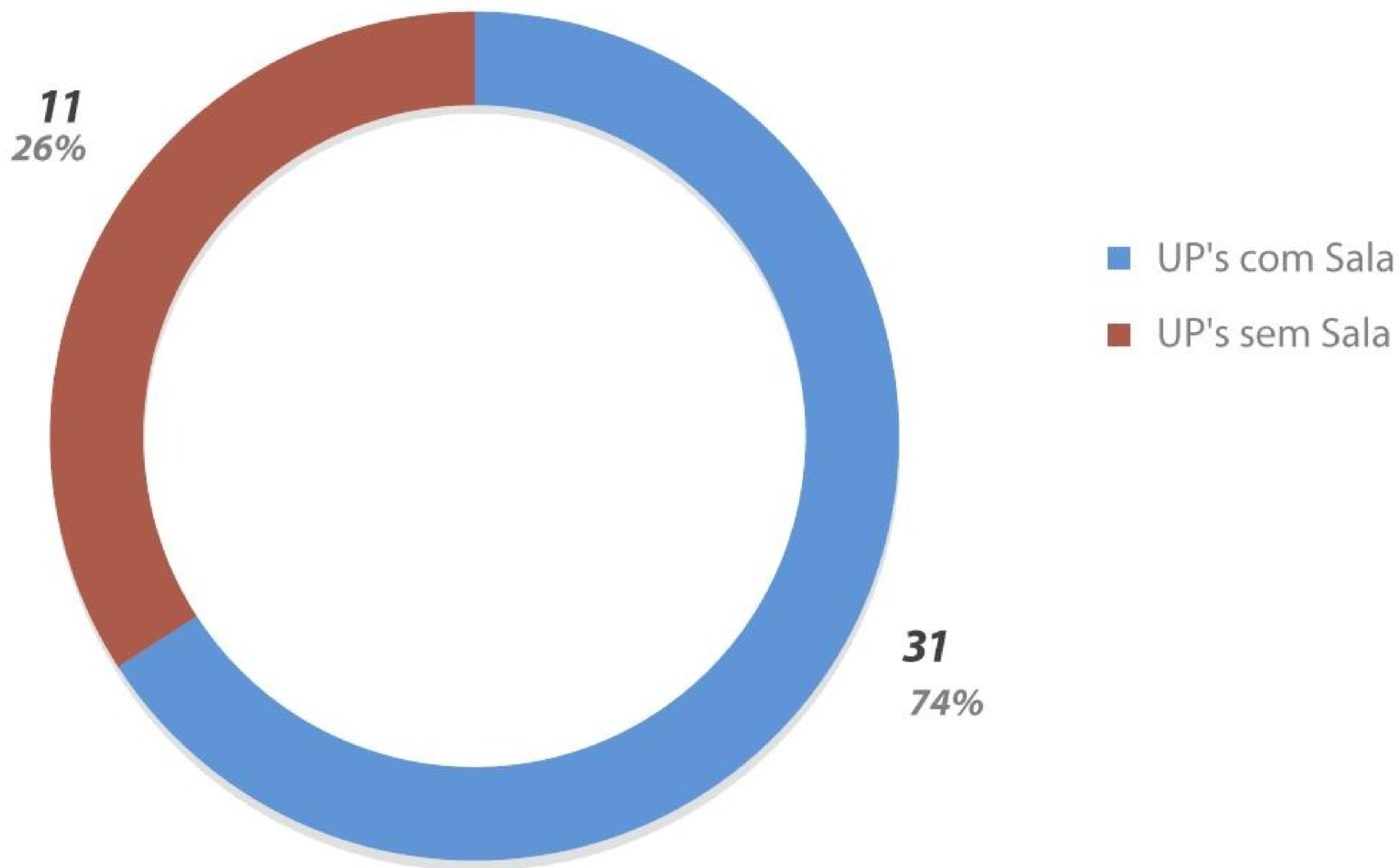
**Educação**



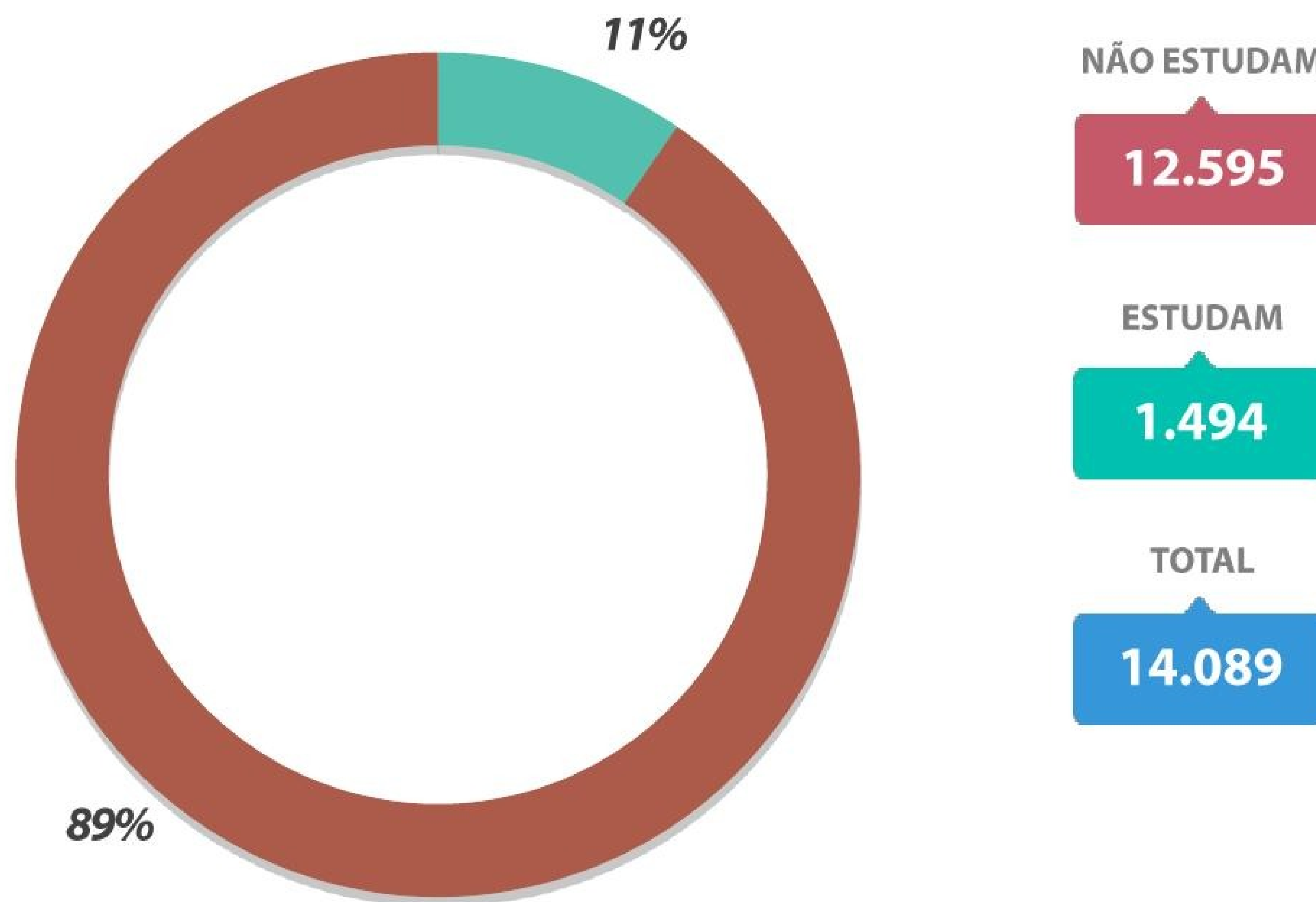
# Presos em atividades educacionais



# Unidades prisionais com salas de aula

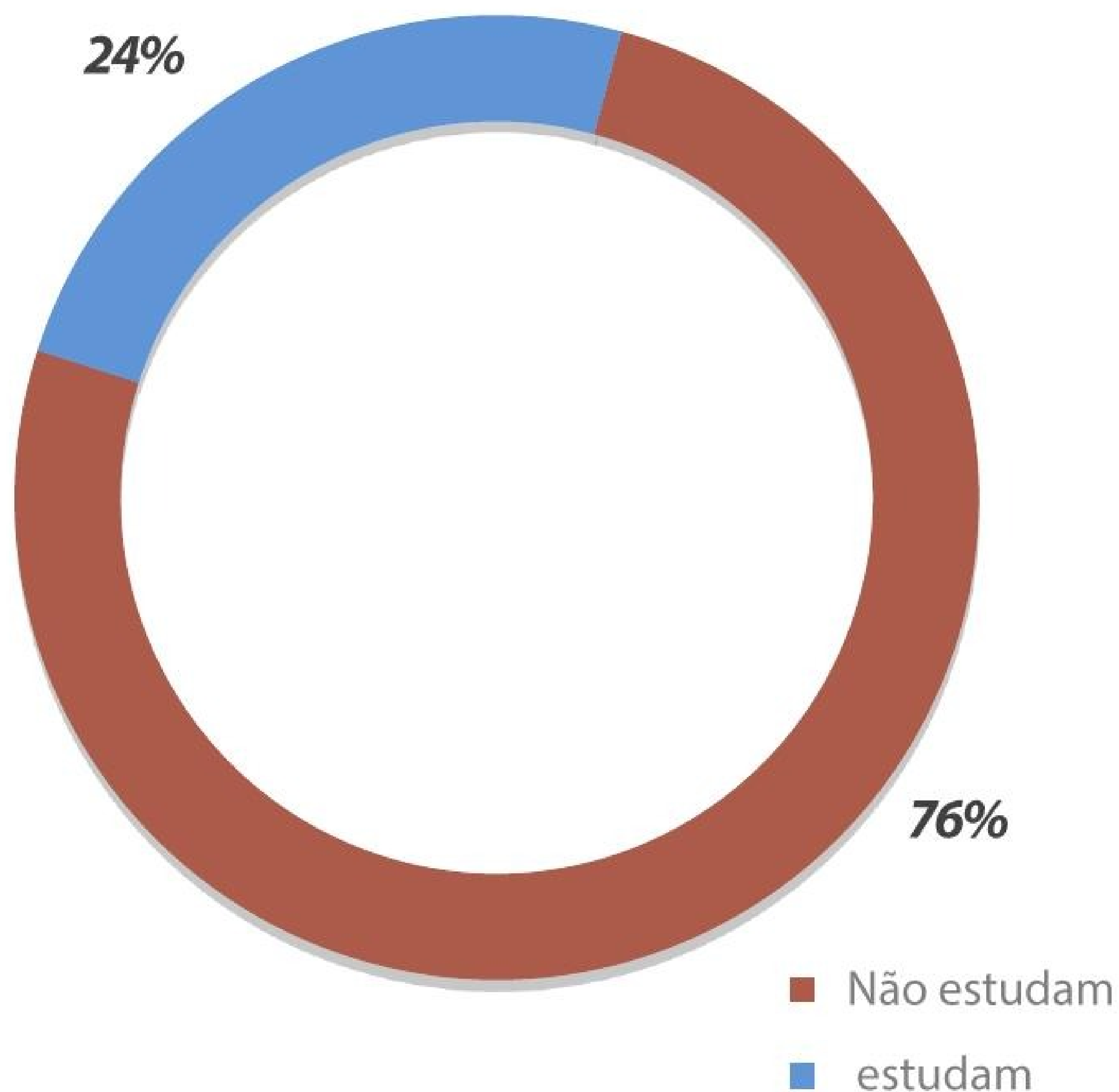


# Inserção da população carcerária em atividades educacionais



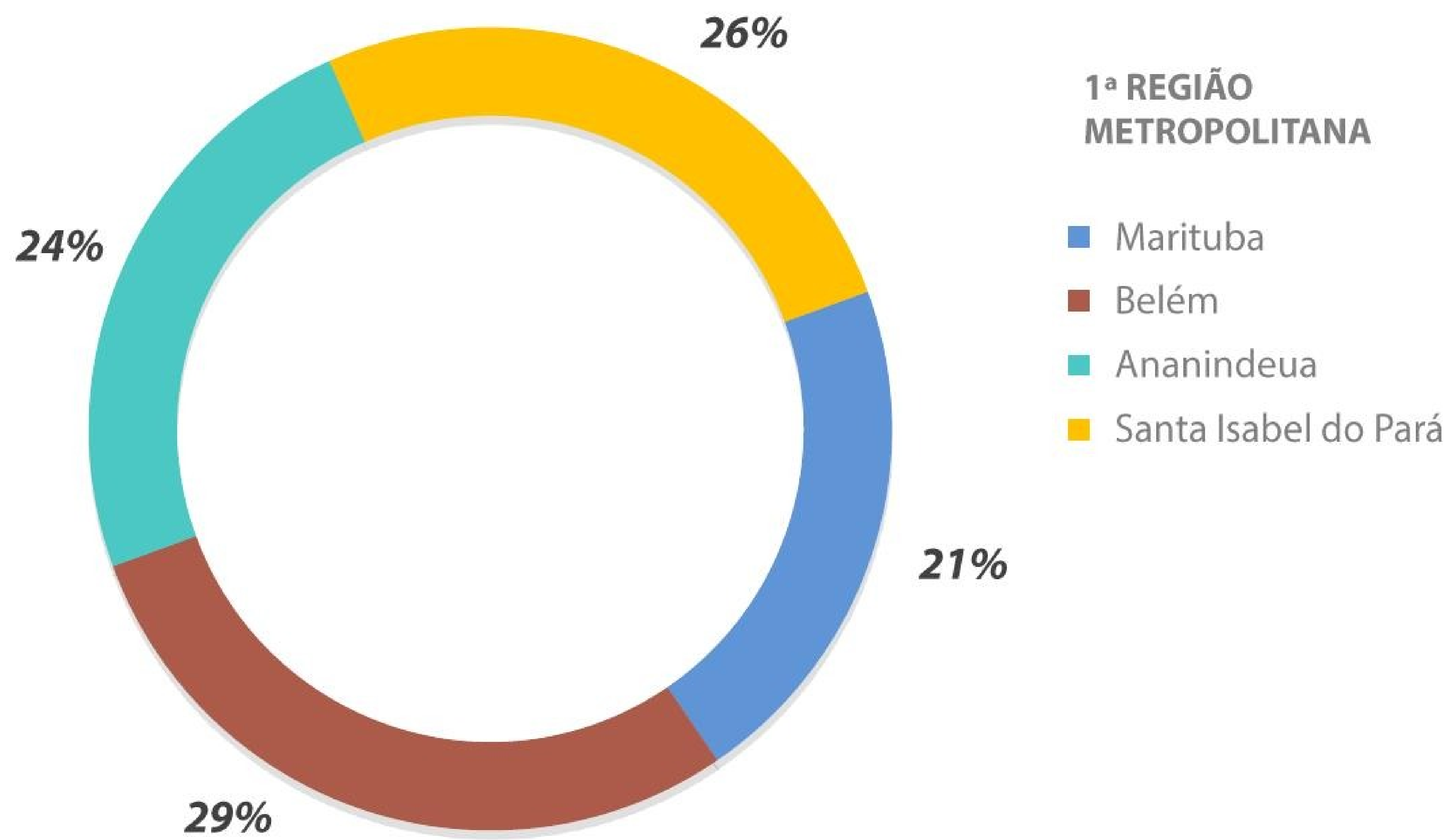


# Inserção das mulheres encarceradas em atividades educacionais

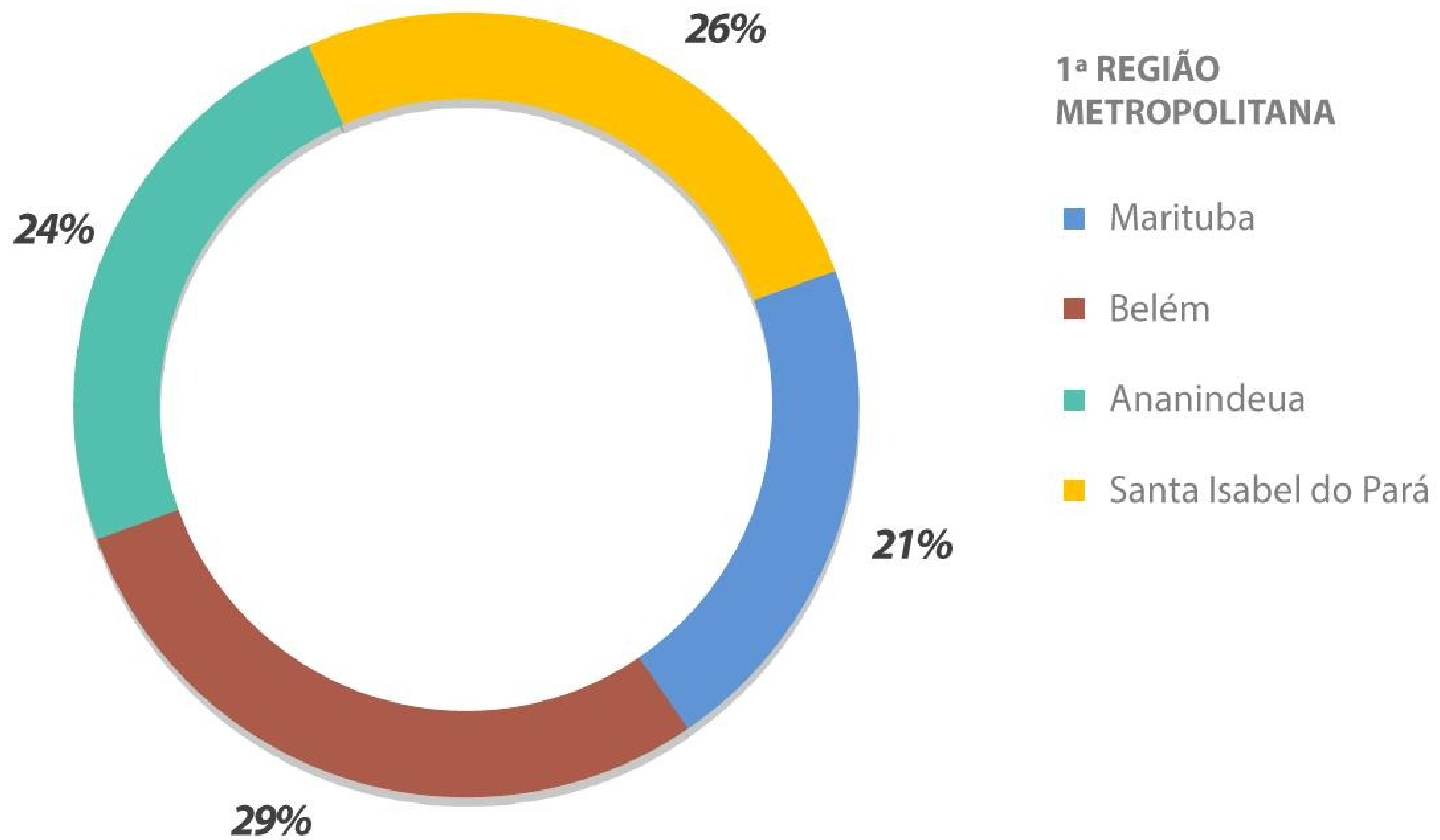


<b>POPULAÇÃO CARCERÁRIA FEMININA</b>	<b>809</b>
<b>MULHERES QUE NÃO ESTUDAM</b>	<b>613</b>
<b>MULHERES QUE ESTUDAM</b>	<b>196</b>
HGP	12
CRRASHM	17
CRRAMA	9
CRRR	0
CRF	135
CRRI	0
F. ESP.	7
CRFMAB	16

# Presos estudando



# Ensino regular (EJA)

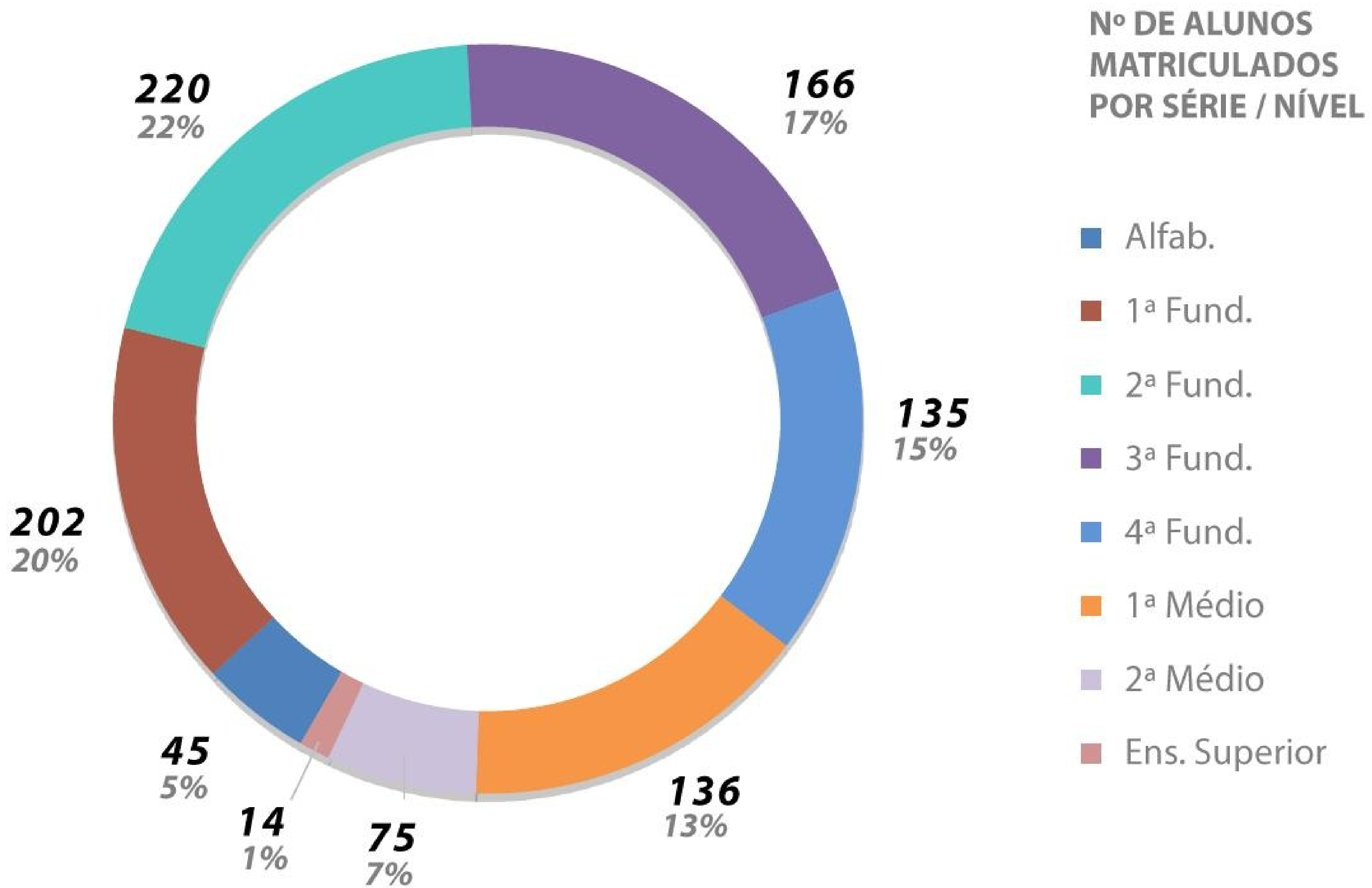


1ª REGIÃO METROPOLITANA

- Marituba
- Belém
- Ananindeua
- Santa Isabel do Pará



# Educação formal - Ensino Regular



# Projeto Arca da Leitura (Quantidades de bibliotecas e livros nas unidades prisionais)



MUNICÍPIO	UNIDADE PRISIONAL	QUANTIDADE DE BIBLIOTECAS	QUANTIDADE DE LIVROS
ANANINDEUA	CRF	1	2.512
ANANINDEUA	CRF - UMI	1	40
BELÉM	CDPI	1	744
BELÉM	CRC	1	200
BRAGANÇA	CRRB	1	172
MARITUBA	PEM I	1	2.360
MARITUBA	PEM II	1	4.587
MARITUBA	PEM III	1	2.538
MOCAJUBA	CRRMOC	1	145
SANTA IZABEL	CRPP II	1	1.611
SANTA IZABEL	HCTP	1	1.554
SANTA IZABEL	CPASI	1	1.716
SANTA IZABEL	CRECAN	1	250

# Projeto Arca da Leitura (Quantidades de bibliotecas e livros nas unidades prisionais)



MUNICÍPIO	UNIDADE PRISIONAL	QUANTIDADE DE BIBLIOTECAS	QUANTIDADE DE LIVROS
CAMETÁ	CRRCAM	1	167
CAPANEMA	CRRCAP	1	780
CASTANHAL	CRRCAST	1	680
PARAGOMINAS	CRRPA	1	687
SALINAS	CRRSAL	1	145
ITAITUBA	CRRI	1	300
MARABÁ	CRFMARABÁ	1	96
TOMÉ-AÇU	CRRTA	1	300
<b>TOTAL</b>		<b>22</b>	<b>21.584</b>



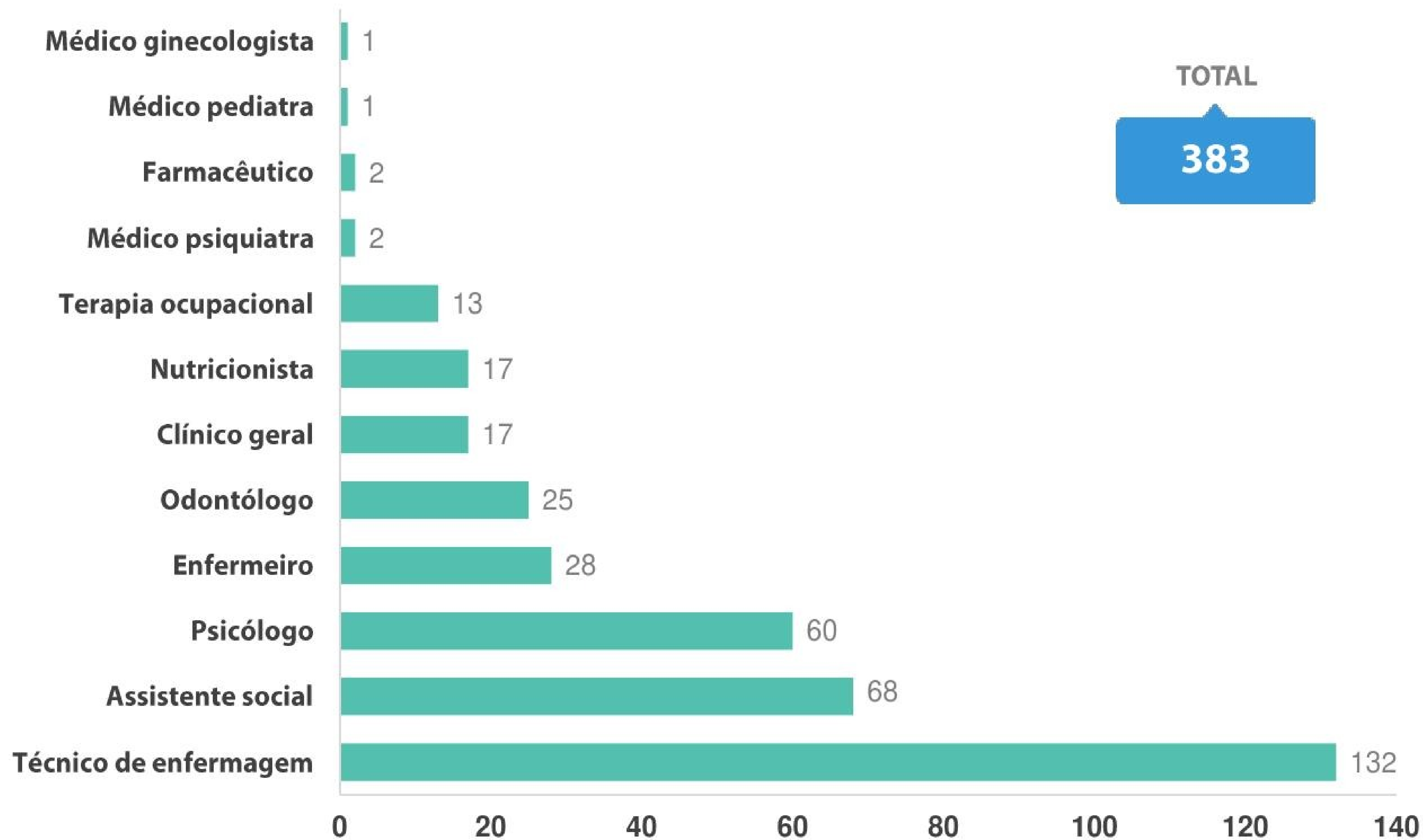




08

**Assistência à Saúde**

# Relação de servidores da Diretoria de Assistência Biopsicossocial-DAB





# Atendimento de saúde



QUANTIDADE	2015	JAN/16	FEV/16	MAR/16	ABR/16	MAI/16	JUN/16	JUL/16	AGO/16	SET/16	OUT/16	NOV/16	DEZ/16
MÉDICO	8.681	1.659	1.232	<b>1.666</b>	-	-	-	-	-	-	-	-	-
ENFERMEIRO	18.289	3.276	3.593	<b>5.375</b>	-	-	-	-	-	-	-	-	-
PSICÓLOGO	16.593	1.508	1.296	<b>16.622</b>	-	-	-	-	-	-	-	-	-
ODONTÓLOGO	7.581	665	816	<b>1.926</b>	-	-	-	-	-	-	-	-	-
TERAPEUTA OCUPACIONAL	2.247	182	220	<b>1.015</b>	-	-	-	-	-	-	-	-	-
TÉCNICO DE ENFERMAGEM	188.915	15.464	13.323	<b>291</b>	-	-	-	-	-	-	-	-	-
SERVIÇO SOCIAL - DSP	987	85	<b>80</b>	<b>101</b>	-	-	-	-	-	-	-	-	-
<b>TOTAL</b>	<b>243.293</b>	<b>22.839</b>	<b>20.562</b>	<b>26.996</b>	-	-	-	-	-	-	-	-	-

Obs.: Soma de atendimento médico mensal - interno e extra-muro.



# Procedimentos de saúde



PROCEDIMENTOS	2015	JAN/16	FEV/16	MAR/16	ABR/16	MAI/16	JUN/16	JUL/16	AGO/16	SET/16	OUT/16	NOV/16	DEZ/16
EXTERNOS *	6.880	4.972	4.234	<b>2.586</b>	-	-	-	-	-	-	-	-	-
INTERNOS **	245.720	22.839	20.562	<b>26.996</b>	-	-	-	-	-	-	-	-	-
<b>TOTAL</b>	<b>252.600</b>	<b>27.811</b>	<b>24.796</b>	<b>29.582</b>	-	-	-	-	-	-	-	-	-

\*Procedimentos Externos: saída de emergência, internação, consultas especializadas realizadas, procedimentos de todas as unidades prisionais.

\*\*Procedimentos Internos: atendimentos de todos os profissionais (médico, psicólogo, odontólogo, terapeuta ocupacional, assistente social da DSP, enfermeiro e técnico de enfermagem) de saúde de todas as unidades prisionais.

# Atendimento por programa de saúde



AÇÕES (ATENDIMENTOS)	JAN/16	FEV/16	MAR/16	ABR/16	MAI/16	JUN/16	JUL/16	AGO/16	SET/16	OUT/16	NOV/16	DEZ/16
MUTIRÃO	0	0	0	-	-	-	-	-	-	-	-	-
LABORATORIAL - TB	27	98	78	-	-	-	-	-	-	-	-	-
TUBERCULOSE - TB	9	13	27	-	-	-	-	-	-	-	-	-
SAÚDE MENTAL	49	34	45	-	-	-	-	-	-	-	-	-
DST, HIV, HEPATITE	9	13	13	-	-	-	-	-	-	-	-	-
HIPERTENSÃO – DIABETES	49	53	45	-	-	-	-	-	-	-	-	-
HANSENÍASE	6	3	7	-	-	-	-	-	-	-	-	-
OSTOMIZADOS	6	5	6	-	-	-	-	-	-	-	-	-
NECESSIDADES ESPECIAIS	0	0	0	-	-	-	-	-	-	-	-	-
<b>TOTAL</b>	<b>155</b>	<b>219</b>	<b>221</b>	-	-	-	-	-	-	-	-	-

Obs : Os atendimentos são referentes aos casos novos

# Atendimento odontológico



AÇÕES (ATENDIMENTOS)	2015	JAN/16	FEV/16	MAR/16	ABR/16	MAI/16	JUN/16	JUL/16	AGO/16	SET/16	OUT/16	NOV/16	DEZ/16
NÚMERO DE ATENDIMENTOS	8.073	665	816	<b>1015</b>	-	-	-	-	-	-	-	-	-
EXAME CLÍNICO	5.978	496	507	<b>812</b>	-	-	-	-	-	-	-	-	-
EXAME ESPECÍFICO	147	0	0	<b>156</b>	-	-	-	-	-	-	-	-	-
TARTARECTOMIAS	902	63	90	<b>95</b>	-	-	-	-	-	-	-	-	-
EXTRAÇÕES	3.407	272	426	<b>365</b>	-	-	-	-	-	-	-	-	-
OBTURAÇÕES	RESINA	1.054	79	88	<b>154</b>	-	-	-	-	-	-	-	-
	AMÁLGAMA	200	18	3	<b>38</b>	-	-	-	-	-	-	-	-

# Atendimento odontológico



AÇÕES (ATENDIMENTOS)	2015	JAN/16	FEV/16	MAR/16	ABR/16	MAI/16	JUN/16	JUL/16	AGO/16	SET/16	OUT/16	NOV/16	DEZ/16
SUTURAS	1.982	202	271	<b>374</b>	-	-	-	-	-	-	-	-	-
Nº DE ANESTÉSICOS UTILIZADOS	5.707	646	602	<b>985</b>	-	-	-	-	-	-	-	-	-
CURATIVOS	360	4	4	<b>6</b>	-	-	-	-	-	-	-	-	-
REMOÇÕES DE SUTURAS	778	60	121	<b>164</b>	-	-	-	-	-	-	-	-	-
INJETÁVEIS	665	11	1.155	<b>40</b>	-	-	-	-	-	-	-	-	-
MEDICAMENTOS	6.414	547	107	<b>963</b>	-	-	-	-	-	-	-	-	-
<b>TOTAL</b>	<b>35.667</b>	<b>3.063</b>	<b>4.190</b>	<b>5.167</b>	-	-	-	-	-	-	-	-	-



# Atendimento psicológico



ATIVIDADES	2015	JAN/16	FEV/16	MAR/16	ABR/16	MAI/16	JUN/16	JUL/16	AGO/16	SET/16	OUT/16	NOV/16	DEZ/16
INDIVIDUAL	16.593	1.508	1.296	<b>1.926</b>	-	-	-	-	-	-	-	-	-
GRUPAL	1.591	35	76	<b>149</b>	-	-	-	-	-	-	-	-	-
ATENDIMENTO FAMILIAR	1.637	58	86	<b>38</b>	-	-	-	-	-	-	-	-	-
FUNCIÓNÁRIOS	685	34	38	<b>19</b>	-	-	-	-	-	-	-	-	-
<b>TOTAL</b>	<b>23.375</b>	<b>1.715</b>	<b>1.496</b>	<b>2.132</b>	-	-	-	-	-	-	-	-	-

# Atendimento psicológico



PROCEDIMENTOS	2015	JAN/16	FEV/16	MAR/16	ABR/16	MAI/16	JUN/16	JUL/16	AGO/16	SET/16	OUT/16	NOV/16	DEZ/16
AV.INICI/TRIAGEM	<b>10.381</b>	996	823	<b>1.204</b>	-	-	-	-	-	-	-	-	-
ANAMNESES	<b>2.372</b>	140	134	<b>128</b>	-	-	-	-	-	-	-	-	-
DINÂM.GRUPO	<b>583</b>	18	61	<b>15</b>	-	-	-	-	-	-	-	-	-
TESTE PSICOLÓGICO	<b>84</b>	0	27	<b>114</b>	-	-	-	-	-	-	-	-	-
ESCUR./ACONS.PSIC.	<b>7.101</b>	638	604	<b>697</b>	-	-	-	-	-	-	-	-	-
ESTUDO DE CASO	<b>191</b>	7	22	<b>25</b>	-	-	-	-	-	-	-	-	-
COLETA DE DADOS COMPLEM.	<b>3.347</b>	212	208	<b>375</b>	-	-	-	-	-	-	-	-	-
PALESTRA	<b>109</b>	2	121	<b>229</b>	-	-	-	-	-	-	-	-	-
OFICINAS	<b>29</b>	0	1	<b>52</b>	-	-	-	-	-	-	-	-	-
ACOMP.PSICOTERAPÊUTICO	<b>1.444</b>	66	56	<b>268</b>	-	-	-	-	-	-	-	-	-
ACOMP.CONSULTA EXTERNA	<b>369</b>	3	8	<b>19</b>	-	-	-	-	-	-	-	-	-
<b>TOTAL</b>	<b>26.010</b>	<b>2.082</b>	<b>2.065</b>	<b>3.126</b>	-	-	-	-	-	-	-	-	-

# Atendimento com terapeuta ocupacional



Nº DE ATENDIDOS	2015	JAN/16	FEV/16	MAR/16	ABR/16	MAI/16	JUN/16	JUL/16	AGO/16	SET/16	OUT/16	NOV/16	DEZ/16
ACOMPANHAMENTO INDIVIDUAL	2.277	182	220	<b>291</b>	-	-	-	-	-	-	-	-	-
ACOMPANHAMENTO E ENCAMINHAMENTO A EDUCAÇÃO	0	0	0	<b>0</b>	-	-	-	-	-	-	-	-	-
ATENDIMENTO EM GRUPO	11	1	1	<b>4</b>	-	-	-	-	-	-	-	-	-
ATENDIMENTO INDIVIDUAL	686	30	80	<b>83</b>	-	-	-	-	-	-	-	-	-
ATENDIMENTO PSIQUIÁTRICO	362	48	37	<b>34</b>	-	-	-	-	-	-	-	-	-
ATENDIMENTO EM REABILITAÇÃO FÍSICO-FUNCIONAL	125	2	3	<b>7</b>	-	-	-	-	-	-	-	-	-
ATENDIMENTO FAMILIAR E/OU ORIENTAÇÃO FAMILIAR	104	13	12	<b>10</b>	-	-	-	-	-	-	-	-	-
<b>TOTAL</b>	<b>3.565</b>	<b>276</b>	<b>353</b>	<b>429</b>	-	-	-	-	-	-	-	-	-

# Atendimento com terapeuta ocupacional



Nº DE PROCEDIMENTOS	2015	JAN/16	FEV/16	MAR/16	ABR/16	MAI/16	JUN/16	JUL/16	AGO/16	SET/16	OUT/16	NOV/16	DEZ/16
TRIAGENS	1.926	47	94	<b>139</b>	-	-	-	-	-	-	-	-	-
AVALIAÇÃO TÉCNICA	1.278	58	143	<b>161</b>	-	-	-	-	-	-	-	-	-
GRUPO TERAPÊUTICO	40	3	139	<b>9</b>	-	-	-	-	-	-	-	-	-
OFICINA TERAPÊUTICA	15	8	7	<b>3</b>	-	-	-	-	-	-	-	-	-
ATIVIDADES CULTURAIS	10	0	0	<b>6</b>	-	-	-	-	-	-	-	-	-
<b>TOTAL</b>	<b>3.269</b>	<b>116</b>	<b>383</b>	<b>318</b>	-	-	-	-	-	-	-	-	-



# Consultas médicas



Nº DE CONSULTAS	2015	JAN/16	FEV/16	MAR/16	ABR/16	MAI/16	JUN/16	JUL/16	AGO/16	SET/16	OUT/16	NOV/16	DEZ/16
CONSULTAS MÉDICAS INTERNAS	8.688	1.299	1.010	<b>649</b>	-	-	-	-	-	-	-	-	-
CONSULTAS MÉDICAS EXTERNAS	2.173	124	99	<b>194</b>	-	-	-	-	-	-	-	-	-
<b>TOTAL</b>	<b>10.861</b>	<b>1.423</b>	<b>1.109</b>	<b>843</b>	-	-	-	-	-	-	-	-	-

# Atendimento de enfermagem



Nº DE PROCEDIMENTOS	2015	JAN/16	FEV/16	MAR/16	ABR/16	MAI/16	JUN/16	JUL/16	AGO/16	SET/16	OUT/16	NOV/16	DEZ/16
VERIFICAÇÃO DE SINAIS VITAIS	31.029	1.225	953	<b>2.036</b>	-	-	-	-	-	-	-	-	-
CURATIVOS	18.842	1.249	1.364	<b>1.272</b>	-	-	-	-	-	-	-	-	-
AUXILIO DE PEQUENAS CIRURGIAS	2.193	4	4	<b>7</b>	-	-	-	-	-	-	-	-	-
NEBULIZAÇÃO	2.908	196	139	<b>228</b>	-	-	-	-	-	-	-	-	-
RETIRADA DE PONTOS	1.492	61	71	<b>67</b>	-	-	-	-	-	-	-	-	-
<b>TOTAL</b>	<b>56.464</b>	<b>2.735</b>	<b>2.531</b>	<b>3.610</b>	-	-	-	-	-	-	-	-	-

# Atendimento de Téc. em enfermagem



ATENDIMENTOS	2015	JAN/16	FEV/16	MAR/16	ABR/16	MAI/16	JUN/16	JUL/16	AGO/16	SET/16	OUT/16	NOV/16	DEZ/16
1ª VEZ	60.369	8.121	2.800	<b>1.877</b>	-	-	-	-	-	-	-	-	-
RETORNO	129.040	7.343	795	<b>14.745</b>	-	-	-	-	-	-	-	-	-
<b>TOTAL</b>	<b>189.409</b>	<b>15.464</b>	<b>3.595</b>	<b>16.622</b>	-	-	-	-	-	-	-	-	-









09

## **Assistência Social**

# Quantidade de Pessoas Atendidas



<b>PÚBLICO</b>	<b>2015</b>	<b>MARÇO</b>	<b>JAN / MAR</b>
PRESO	45.433	4.283	<b>12.755</b>
FAMILIAR	32.418	2.399	<b>6.913</b>
<b>TOTAL</b>	<b>79.751</b>	<b>6.682</b>	<b>19.668</b>

# Encaminhamento para Redes de Serviços



REDE DE SERVIÇOS	2015	MARÇO			JAN / MAR
		PRESO	FAMILIAR	TOTAL	
ASSISTÊNCIA (CRAS, CREAS, SEJUDH, Cartórios, Programas de Renda Mínima etc)	2.794	60	147	207	715
JUSTIÇA (Defensoria, Ministério Público, VEP, Tribunal etc)	2.966	100	150	250	784
SAÚDE (SESPA, SESMA, Unidades de Saúde etc)	1.154	80	49	129	339
EDUCAÇÃO (SEDUC, SEMEC, Escolas etc.)	1.096	136	55	191	391
PREVIDÊNCIA (INSS)	2.049	71	145	216	623
<b>TOTAL</b>	<b>10.059</b>	<b>447</b>	<b>546</b>	<b>993</b>	<b>2.852</b>

# Documentação Civil Viabilizada

DOCUMENTAÇÃO	2015	MARÇO			JAN / MAR
		PRESO	FAMILIAR	TOTAL	
RG	1.861	132	77	209	428
CERTIDÃO DE NASCIMENTO	923	32	66	98	270
CTPS	232	06	07	13	51
CPF	368	29	03	32	92
NIT	89	--	---	---	02
TÍTULO ELEITORAL (Declaração)	191	15	---	15	26
<b>TOTAL</b>	3.664	214	153	367	869



# Encaminhamentos para Auxílios e Benefícios



DESCRIÇÃO	2015	MARÇO	JAN / MAR
ENCAMINHAMENTO PARA AUX. RECLUSÃO	<b>1.433</b>	131	<b>376</b>
AUXÍLIOS FUNERÁRIOS	<b>45</b>	06	<b>15</b>
DOAÇÃO AO PÚBLICO ALVO	<b>1.523</b>	17	<b>273</b>
VISITAS HOMOAFETIVAS	<b>155</b>	16	<b>41</b>

# Assistência Religiosa



DESCRIÇÃO	NÚMERO DE GRUPO RELIGIOSO CADASTRADO	NÚMERO DE MEMBROS RELIGIOSOS CADASTRADOS	NÚMERO DE PRESOS QUE RECEBERAM ASSISTÊNCIA RELIGIOSA
REGIÃO METROPOLITANA	11	339	2.058
REGIÃO DO INTERIOR	10	25	2.085
<b>TOTAL</b>	<b>21</b>	<b>364</b>	<b>4.143</b>



PODER JUDICIÁRIO  
TRIBUNAL DE JUSTIÇA DO ESTADO DO PARÁ  
PROJETO COMEÇAR DE NOVO/GMF  
NÚCLEO SOCIOAMBIENTAL



## CERTIFICADO

TRIBUNAL DE JUSTIÇA DO ESTADO DO PARÁ  
CERTIFICA QUE:

*Kathlyn Naxare Oliveira de Albuquerque*

CONCLUIU O CURSO DE CAPACITAÇÃO E INCLUSÃO PRODUTIVA COMO  
FABRICADOR DE MATERIAL RECICLÁVEL DO PROJETO "RECICLANDO LIXO, TRANSFORMANDO"  
NO PERÍODO DE 24 A 28 DE AGOSTO DE 2015, COM  
CARGA HORÁRIA DE 24 HORAS.

*Chamara Soares*  
Presidente

*Rodrigues*  
KVELISE RODRIGUES  
Coordenadora de  
Educação Ambiental

*12/24/2015*  
Presidente





10

**Assistência ao  
Egresso e Família**



# Quantidade de Pessoas Atendidas



PÚBLICO	2015	MARÇO	JAN / MAR
PRESO	809	80	169
EGRESSO/PRISÃO DOMICILIAR	250	51	109
MONITORADO ELETRONICAMENTE	841	74	136
FAMILIAR	---	01	10
<b>TOTAL</b>	<b>1.900</b>	<b>206</b>	<b>424</b>

# Encaminhamento para Redes de Serviços



REDE DE SERVIÇOS	2015	MARÇO					JAN / MAR
		preso	PRISÃO DOMICILIAR	MONITORADO ELETRONICAMENTE	FAMILIAR	total	
ASSISTÊNCIA (CRAS, CREAS, SEJUDH, Cartórios, Programas de Renda Mínima etc)	68	01	---	---	---	01	09
JUSTIÇA (Defensoria, Ministério Público, VEP, Tribunal etc)	185	---	01	---	01	02	13
SAÚDE (SESPA, SESMA, Unidades de Saúde etc)	157	05	---	---	01	06	27
EDUCAÇÃO (SEDUC, SEMEC, Escolas etc.)	82	---	---	---	---	---	14
PREVIDÊNCIA (INSS)	02	---	---	---	---	---	01
FÁBRICA ESPERANÇA	99	02	04	---	---	06	14
CHEQUE MORADIA	37	01	---	---	---	01	05
<b>TOTAL</b>	<b>630</b>	<b>09</b>	<b>05</b>	<b>---</b>	<b>02</b>	<b>16</b>	<b>83</b>


# Documentação Civil Viabilizada

Documentação	2015	MARÇO					JAN/MAR
		EGRESSO	PRISÃO DOMICILIAR	MONITORADO ELETRONICAMENTE	FAMILIAR	TOTAL	
RG	174	18	08	18	01	45	93
Certidão de Nascimento	51	04	01	---	---	05	16
CTPS	91	02	01	07	---	10	25
CPF	54	---	---	08	---	08	08
NIT	10	---	---	---	---	---	01
Título Eleitoral (Declaração)	119	12	12	10	---	34	56
<b>TOTAL</b>	<b>499</b>	<b>36</b>	<b>22</b>	<b>43</b>	<b>01</b>	<b>102</b>	<b>199</b>









11

**Escola de Administração  
Penitenciária**

# Relatório de atividades da Escola de Administração Penitenciária



FEVEREIRO DE 2016

CURSOS	PERÍODO	QTDE	PÚBLICO ALVO
<b>TREINAMENTO BÁSICO DE AGENTES PENITENCIARIOS TURMA I - BELEM</b>	11/02 À 03/03/2016	53	Candidatos ao cargo de Agente Penitenciário
<b>E-PROCOLO – TURMA I - BELEM</b>	02 À 04/03/2016	28	Agentes e Assistentes Administrativos e agentes Penitenciários que ocupam cargos nas secretarias das unidades penais
<b>PROCEDIMENTO DISCIPLINAR PENITENCIARIO - TURMA I-BELEM</b>	09 À 11/03/2016	47	Agentes e Assistentes Administrativos e Agentes Penitenciários que ocupam cargos nas secretarias das unidades penais.
<b>RESPONSABILIDADE ADMINISTRATIVA E PENAL DO SERVIDOR PENITENCIÁRIO – CASTANHAL TURMAS I - II - III</b>	07/03 À 16/03/2016	65	Diretor, coordenadores, Supervisores, técnicos em gestão penitenciaria, motoristas e agentes penitenciários .
<b>PESQUISA ACADÊMICA</b>	03/2016	5	Estudantes acadêmicos que tem como objeto de estudo o Sistema Penitenciário do Pará.









12

## **Atendimento ao Servidor**



# Demonstrativo de ações ao servidor

ESPECIALIDADE	NUMERO DE ATENDIMENTOS
ATENDIMENTO DE PSICOLOGIA NO CONSULTÓRIO DA DAS/ATENDIMENTO DOMICILIAR E HOSPITALAR	48
ATENDIMENTO DE SERVIÇO SOCIAL NO CONSULTÓRIO DA DAS/ATENDIMENTO DOMICILIAR E HOSPITALAR	12
ATENDIMENTO MÉDICO NO CONSULTÓRIO DA DAS E CAT'S REALIZADAS PELO MÉDICO	12
ATESTADOS MÉDICOS RECEBIDOS NA DAS E VISADOS PELO MÉDICO	177
ATENDIMENTO DE NUTRIÇÃO NO CONSULTÓRIO DA DAS/ATENDIMENTO DOMICILIAR E HOSPITALAR	7
ATENDIMENTO PARA VERIFICAÇÃO DE PRESSÃO ARTERIAL NO CONSULTÓRIO DA DAS	16
CHEQUE MORADIA	167
MASSOTERAPIA	65
AÇÕES E EVENTOS REALIZADOS EM COMEMORAÇÃO AO DIA INTERNACIONAL DA MULHER	1.055
AÇÃO DE PREVENÇÃO – CAVS ITINERANTE (CTM I E CTM IV)	87
<b>TOTAL</b>	<b>1.646</b>



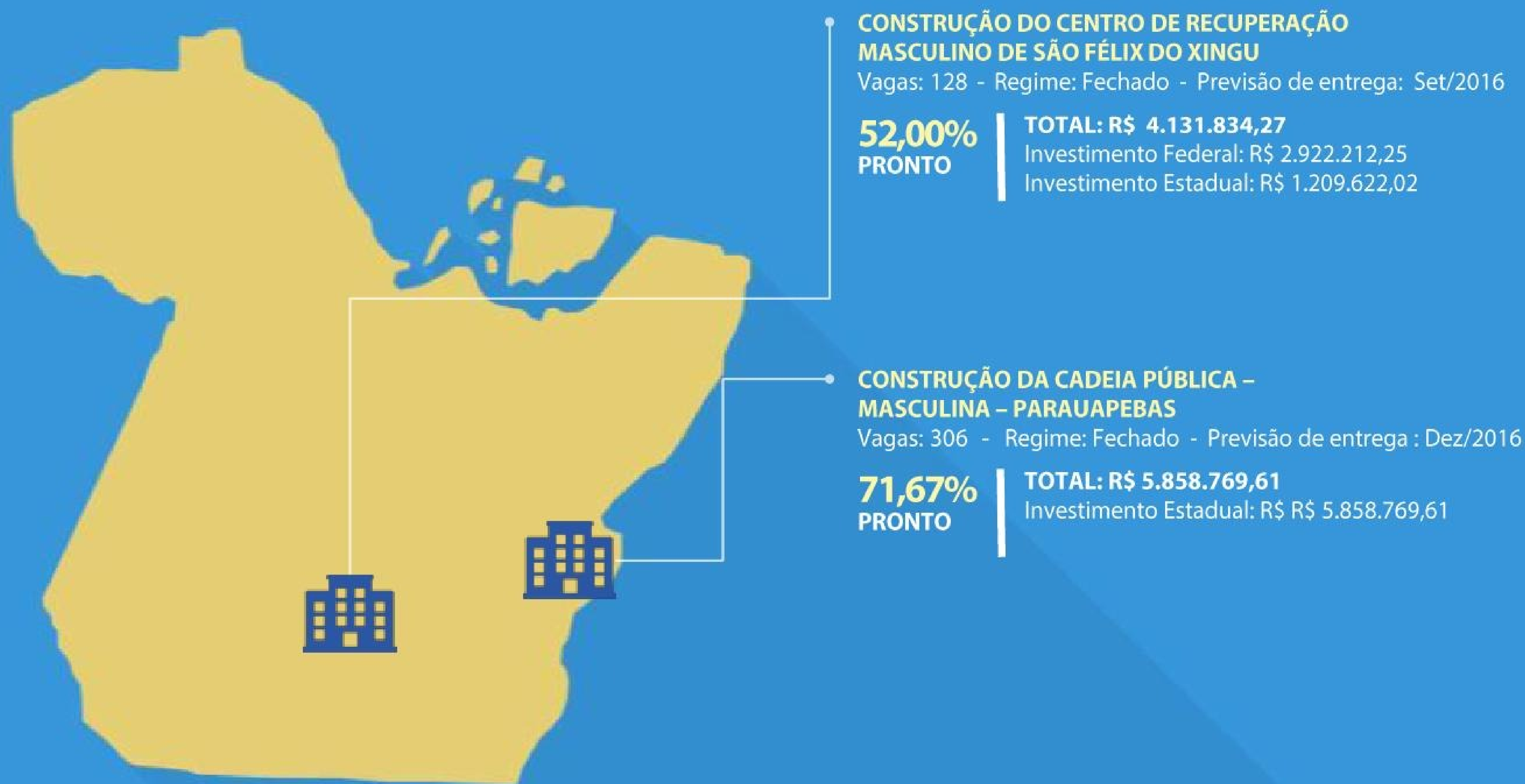
The background of the slide features a photograph of a prison facility. In the foreground, there is a paved basketball court with a green center circle. To the left, there is a two-story building with a blue roof and orange-brown walls. A tall utility pole with several cross-arms is visible in the middle ground. The sky is blue with some light clouds. A large, semi-transparent blue shape is overlaid on the left side of the image, partially obscuring the building and the court.

13

## **Investimentos no Sistema Penitenciário Paraense**

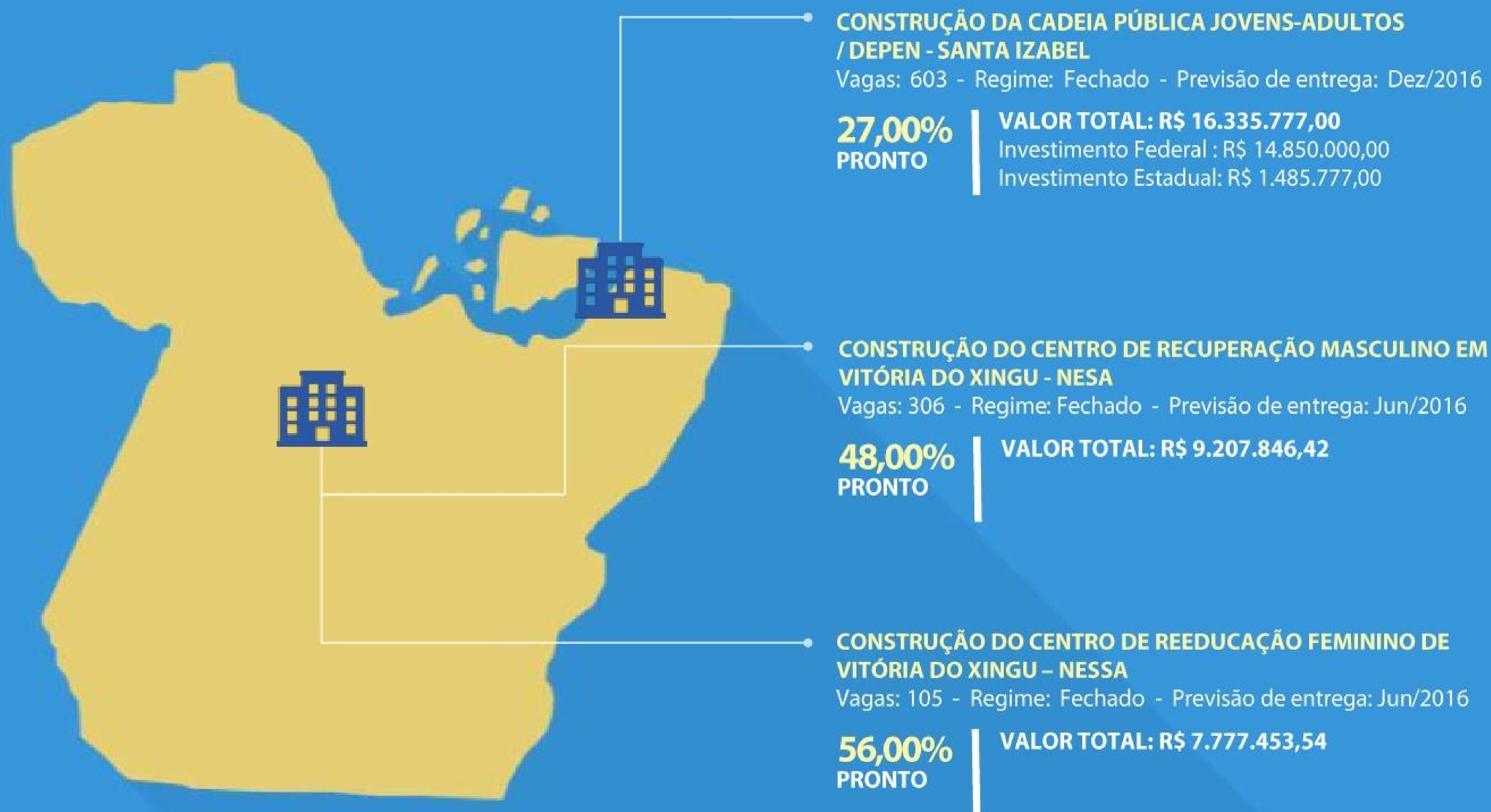


# Obras em andamento

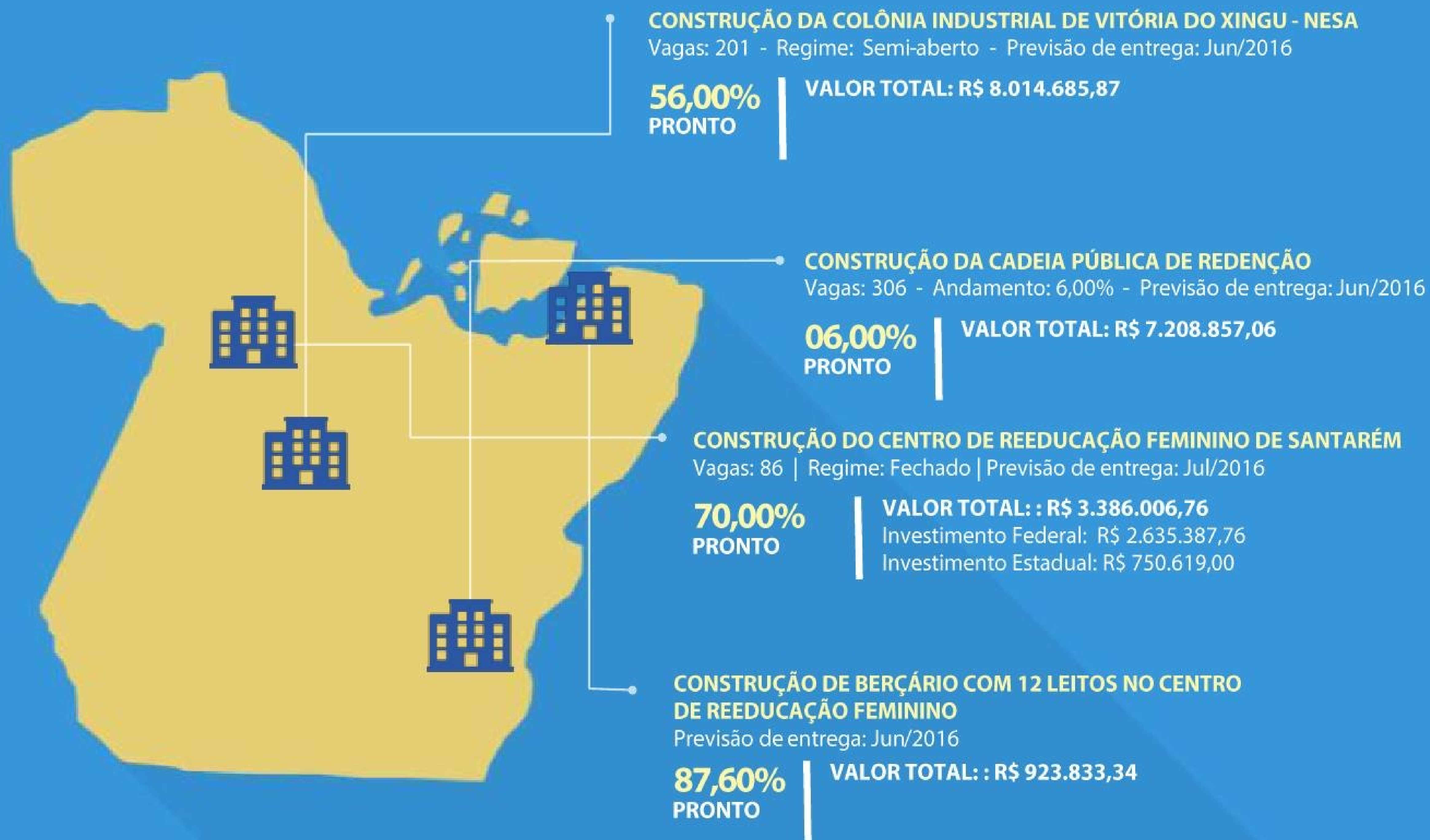




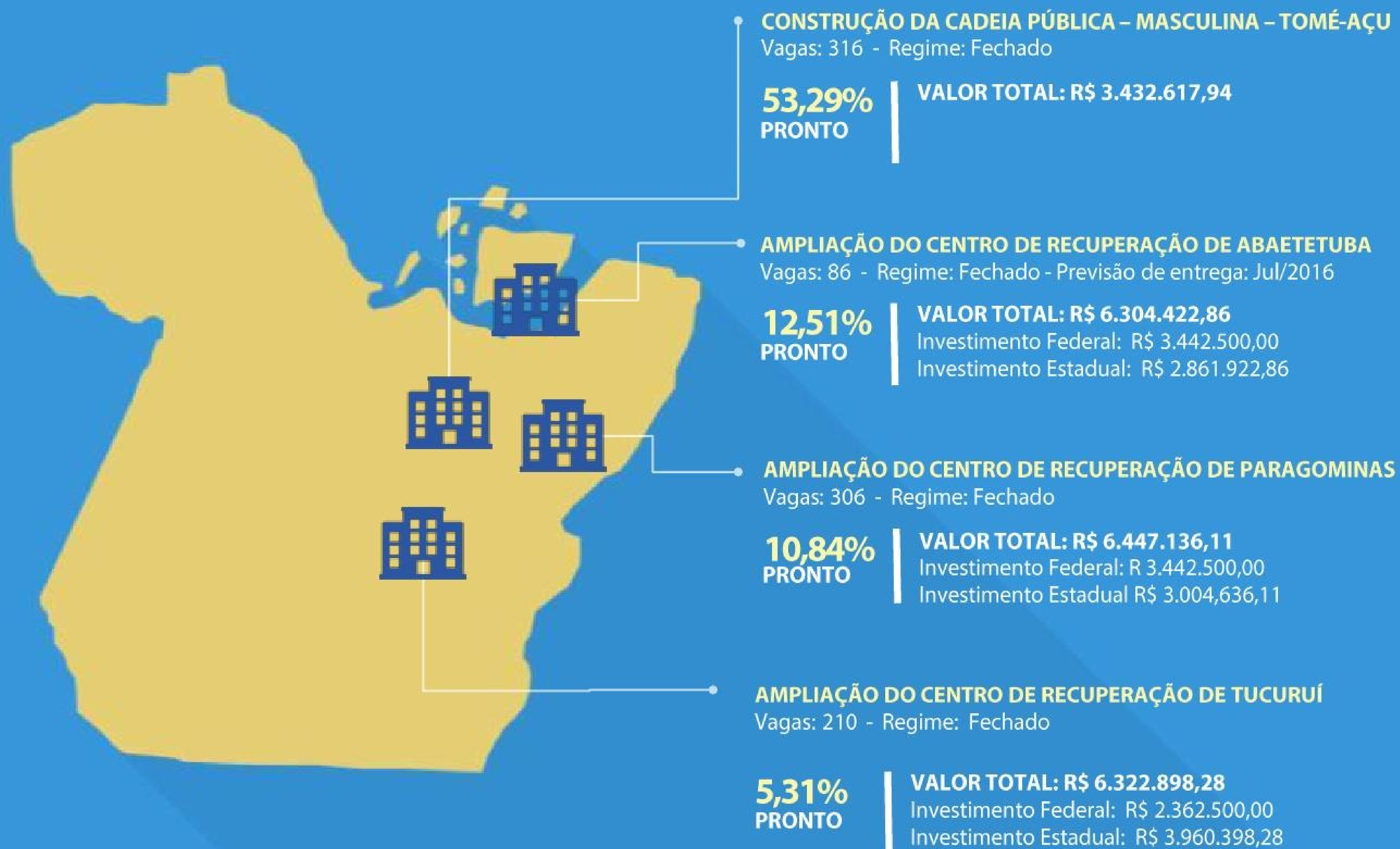
# Obras em andamento



# Obras em andamento

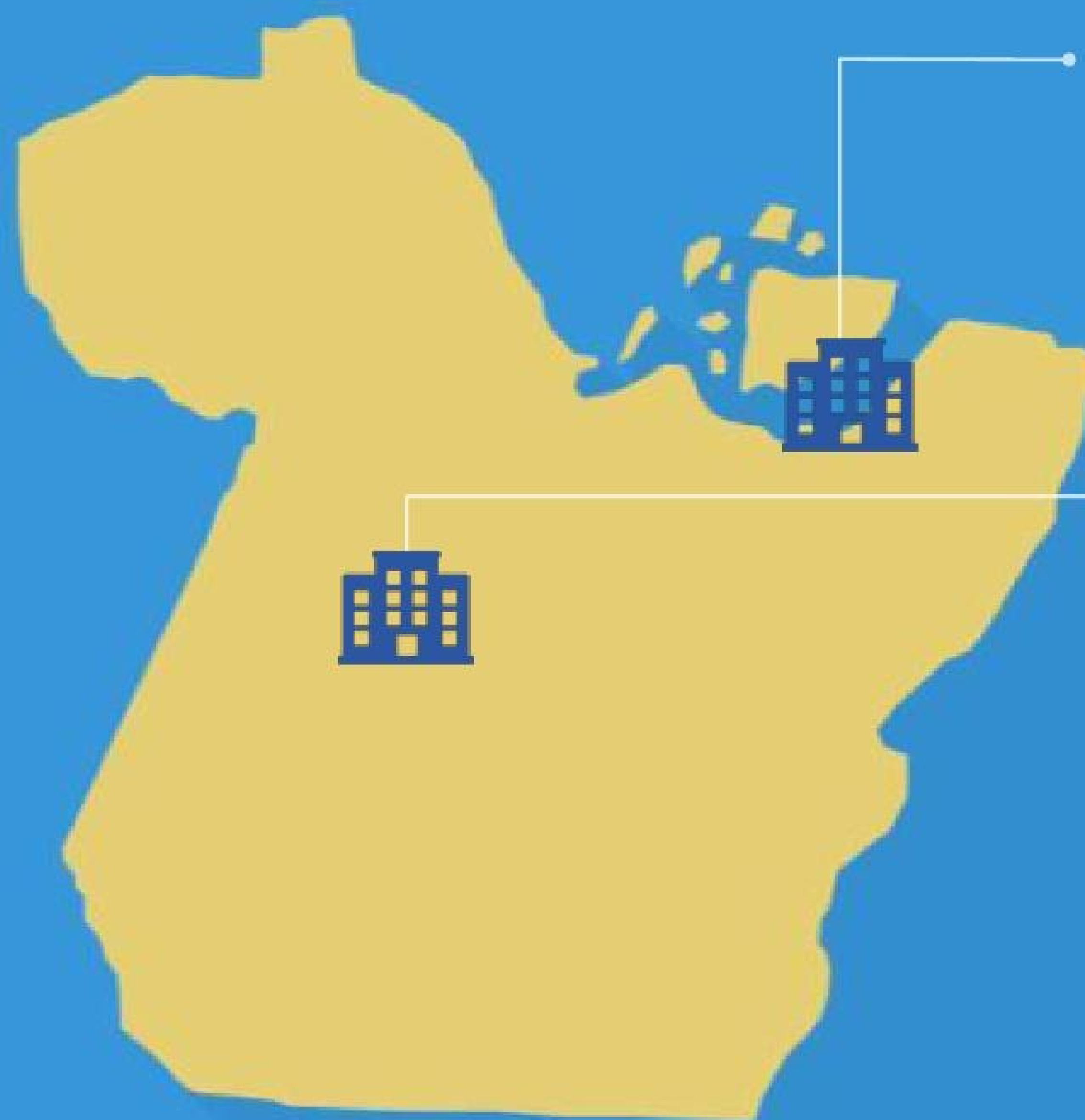


# Obras paralisadas (aguardando nova licitação)





# Obras aguardando processo licitatório



## **PENITENCIÁRIA FEMININA DE MARITUBA**

Vagas: 421 | Regime: Fechado | Situação: Aguardando liberação do terreno.

**VALOR TOTAL: R\$ 9.729.900,00**

Investimento Federal: R\$ 3.442.500,00

Investimento Estadual: R\$ 3.004,636,11

## **CONSTRUÇÃO DA CADEIA PÚBLICA MASCULINA DE ITAITUBA**

Vagas: 421 | Regime: Fechado |  
Situação: Aguardando liberação do terreno.

**VALOR TOTAL: R\$ 7.567.700,00**

Investimento Federal: R\$ 3.442.500,00

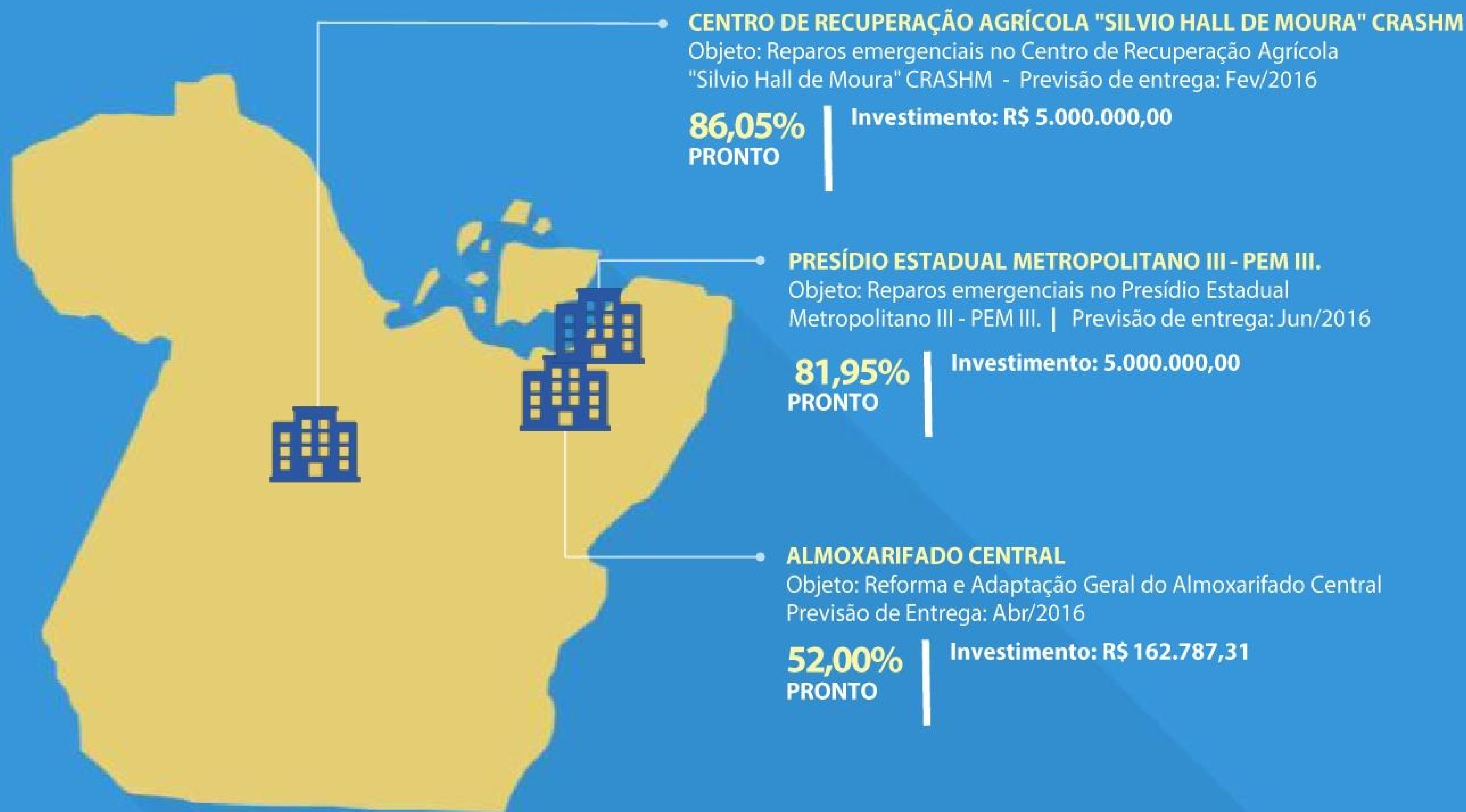
Investimento Estadual: R\$ 3.004,636,11



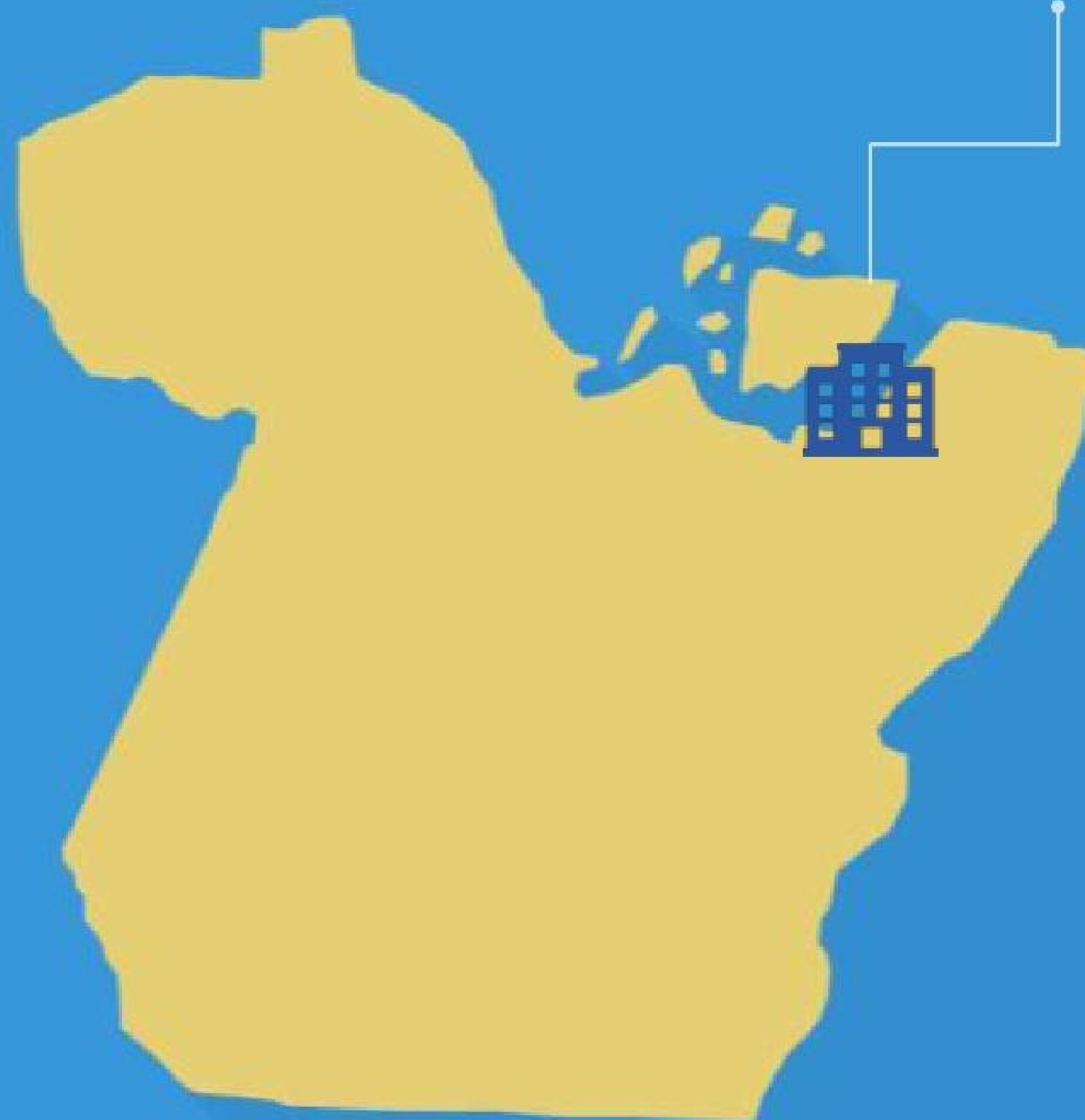
# Reformas em geral



# Reformas em geral



# Reformas em geral



## COLÔNIA PENAL AGRÍCOLA DE SANA IZABEL

objeto: reforma e adequação do espaço Físico na Colônia para Implantação da Panificação do PROCAP | Previsão de entrega: Jan/2016

**99,00%**  
PRONTO

Investimento: R\$ 56.008,12

TOTAL DAS REFORMAS:

**R\$ 20.899.474,02**



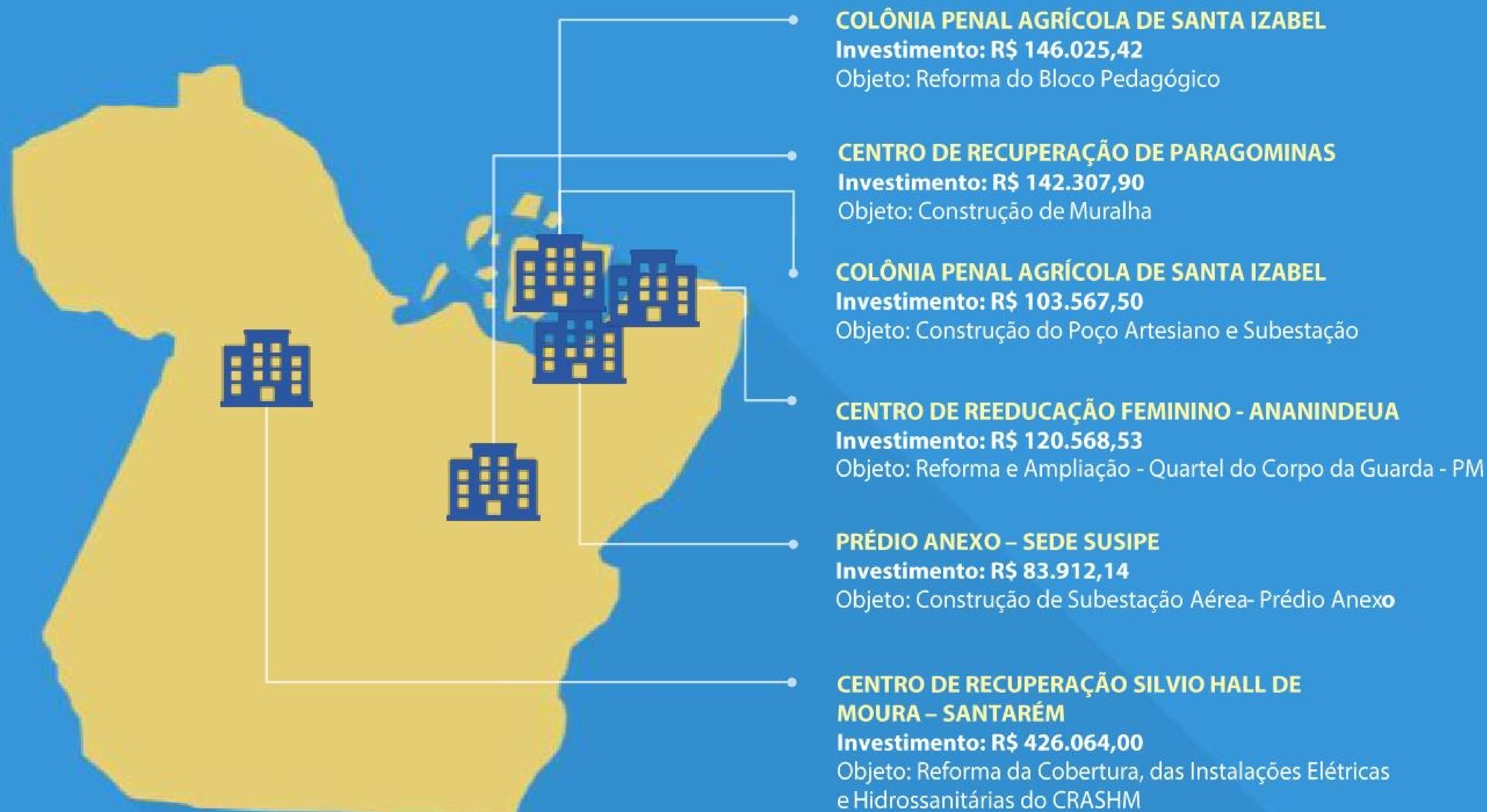
# Obras e reformas concluídas



# Obras e reformas concluídas

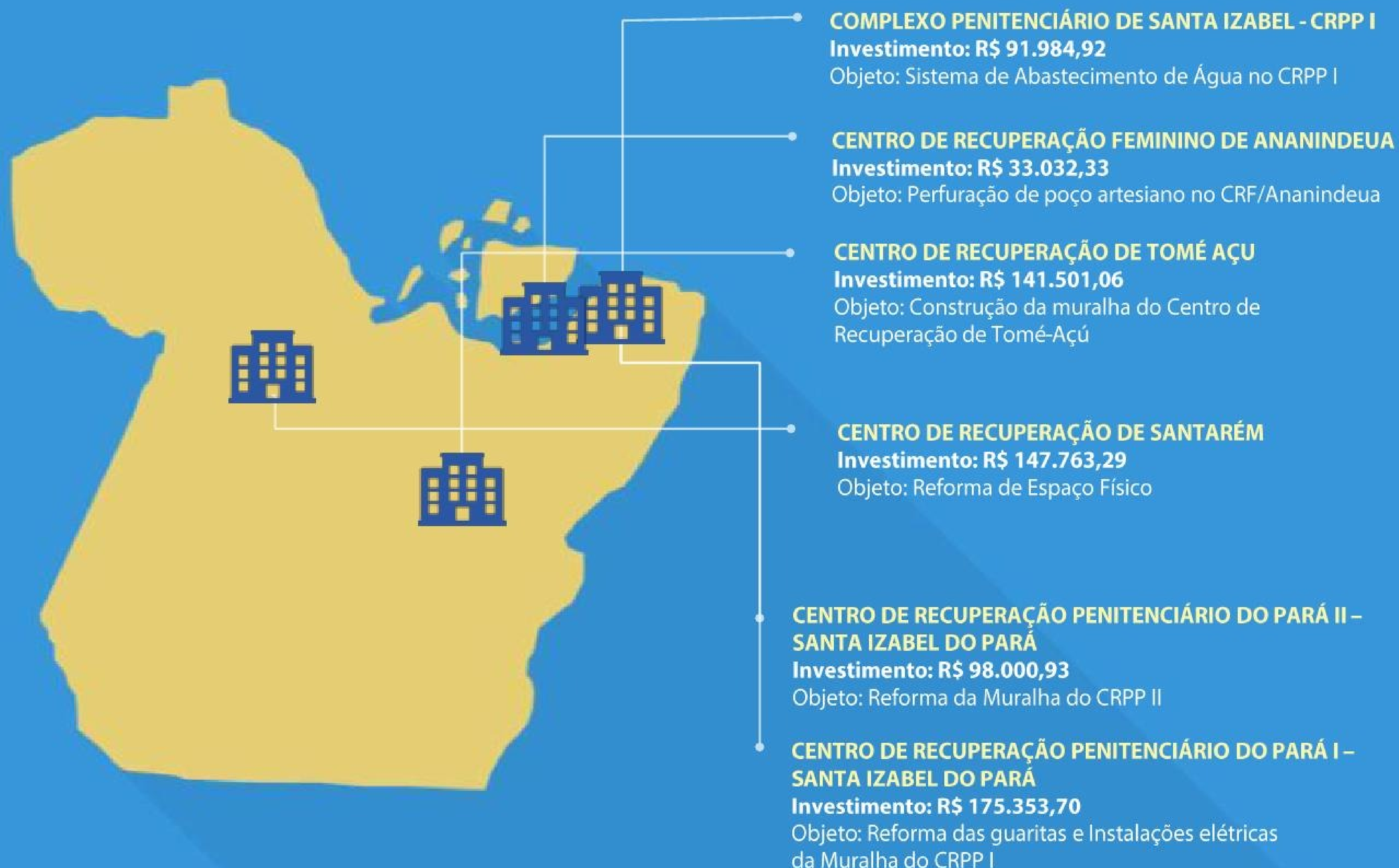


# Obras e reformas concluídas





# Obras e reformas concluídas





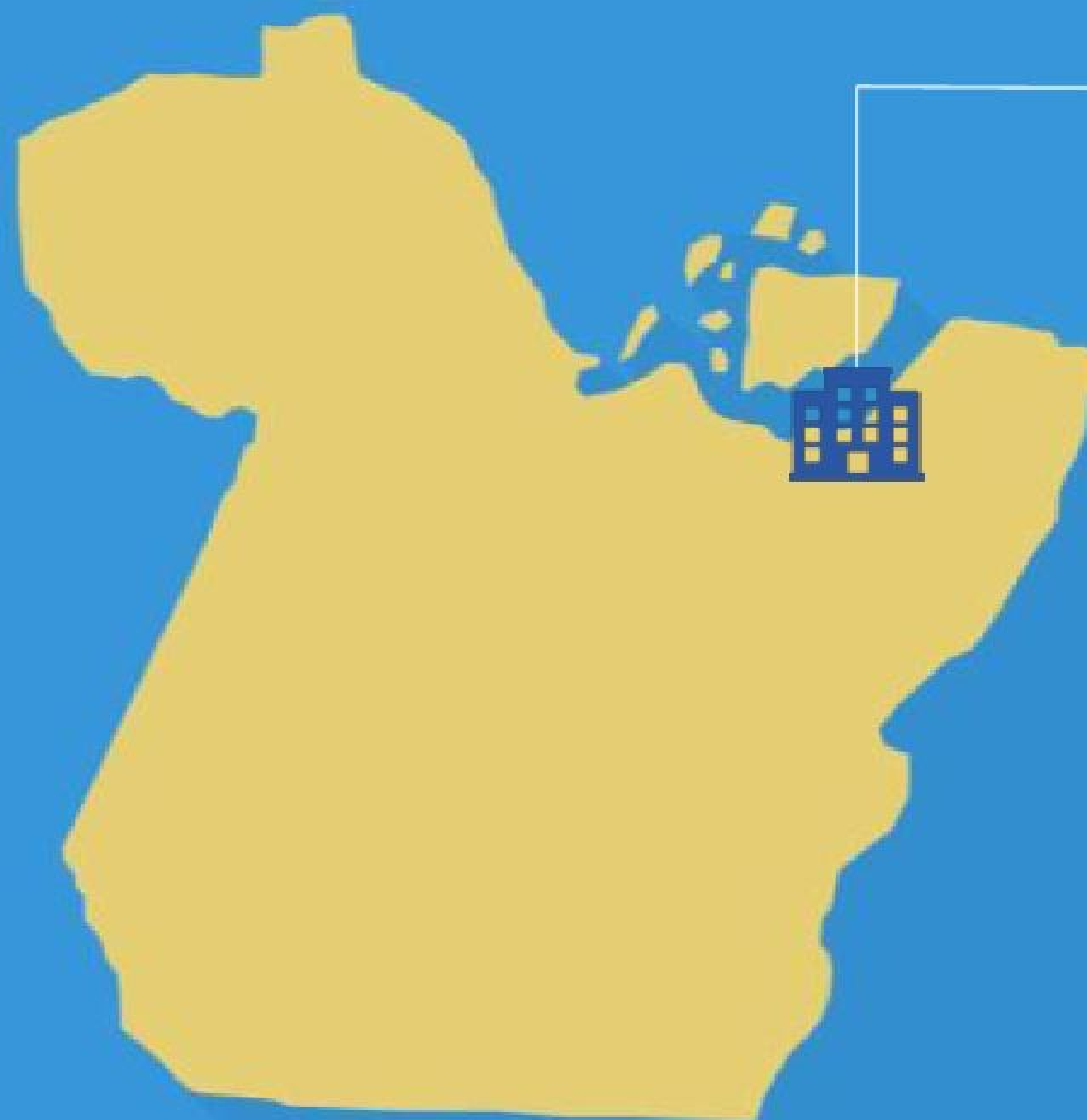
# Obras e reformas concluídas



# Obras e reformas concluídas



# Obras e reformas concluídas



**CONSTRUÇÃO DA CENTRAL DE TRIAGEM  
IV – MASCULINA – STA. IZABEL**  
Vagas:292 | Regime: Fechado  
**VALOR TOTAL: R\$ 4.339.292,08**

INVESTIMENTO TOTAL: **R\$ 73.918.787,19**      VAGAS: **6.589**

TOTAL DE OBRAS E REFORMAS CONCLUÍDAS:  
**R\$ 35.972.103,99**



25/06/2014

EXCERTE

**PRIORIDADE**  
Portaria no. 420/2014

Disciplinar - SA



14

**Atividades da  
Corregedoria – Geral  
Penitenciária**

# Atividades realizadas



ATIVIDADES	JAN/16	FEV/16	MAR/16	ABR/16	MAI/16	JUN/16	JUL/16	AGO/16	SET/16	OUT/16	NOV/16	DEZ/16
PROCEDIMENTOS INSTAURADOS	04	42	<b>29</b>	-	-	-	-	-	-	-	-	-
RELATÓRIOS CONCLUSIVOS	29	25	<b>14</b>	-	-	-	-	-	-	-	-	-
INTIMAÇÕES EXPEDIDAS	42	61	<b>65</b>	-	-	-	-	-	-	-	-	-
DEPOIMENTOS NA CGP E CASAS PENAS	40	65	<b>49</b>	-	-	-	-	-	-	-	-	-
ATENDIMENTOS A FAMILIARES	06	11	<b>07</b>	-	-	-	-	-	-	-	-	-
PALESTRAS/CURSOS	-	-	<b>13</b>	-	-	-	-	-	-	-	-	-
VIAGENS ÀS UNIDADES PRISIONAIS DO INTERIOR	-	-	<b>01</b>	-	-	-	-	-	-	-	-	-





**SUPERINTENDÊNCIA DO SISTEMA PENITENCIÁRIO DO ESTADO DO PARÁ**

DIVISÃO DE TECNOLOGIA DA INFORMAÇÃO

[INFOPEN@WEBMAIL.SUSIPE.PA.GOV.BR](mailto:INFOPEN@WEBMAIL.SUSIPE.PA.GOV.BR)

(91) 3239 4242

Secretaria de  
**Segurança Pública e Defesa Social**



[www.pa.gov.br](http://www.pa.gov.br)

**SIMÃO ROBISON OLIVEIRA JATENE**  
Governador

**JOSÉ DA CRUZ MARINHO**  
Vice-Governador do Estado do Pará

**JEAN JEANOT JANSSEN**  
Secretário de Estado de Segurança Pública e Defesa Social

**ANDRÉ LUIZ DE ALMEIDA E CUNHA**  
Superintendente do Sistema Penitenciário do Estado do Pará



Secretaria de  
Segurança Pública e Defesa Social



[www.pa.gov.br](http://www.pa.gov.br)

