

Novembro/2012



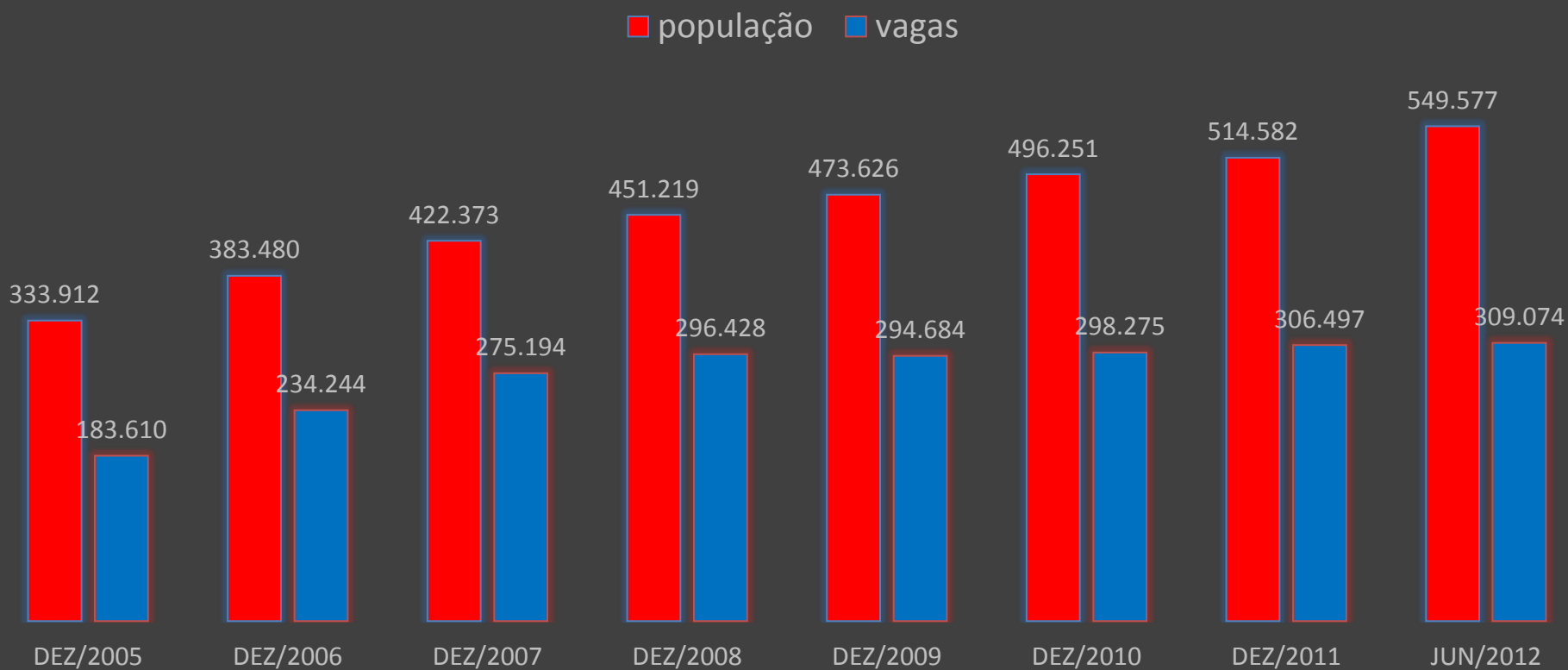
- População Carcerária
- Evolução, distribuição e tipificação carcerária
- Sistema Penitenciário Paraense
- Perfil Carcerário
- Dados Operacionais
- Trabalho
- Educação
- Assistência à saúde
- Assistência Religiosa
- Escola Penitenciária
- Atendimento ao Servidor
- Investimentos
- Atividades Correicionais



POPULAÇÃO CARCERÁRIA Brasil e Pará

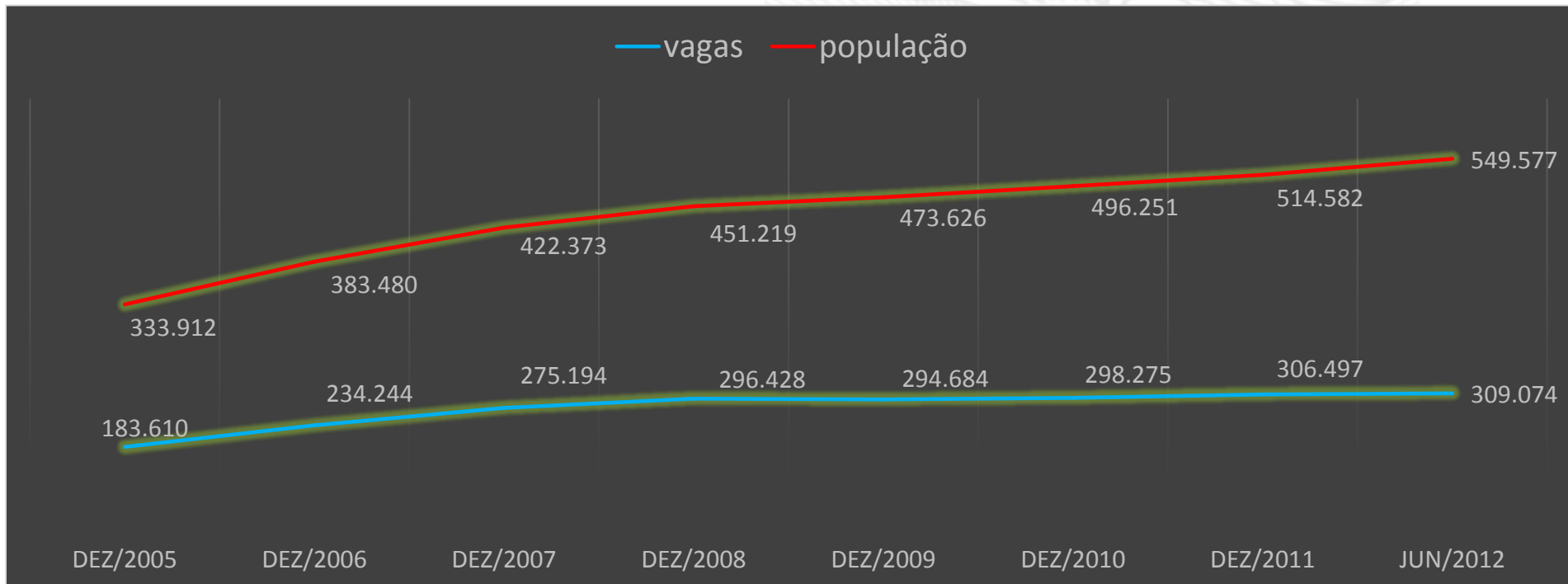
Voltar ao menu

EVOLUÇÃO DA POPULAÇÃO CARCERÁRIA BRASILEIRA: RELAÇÃO PRESOS X VAGAS



FONTE: SUSIPE/NOVEMBRO 2012

EVOLUÇÃO DA POPULAÇÃO CARACERÁRIA BRASILEIRA: RELAÇÃO PRESOS X VAGAS



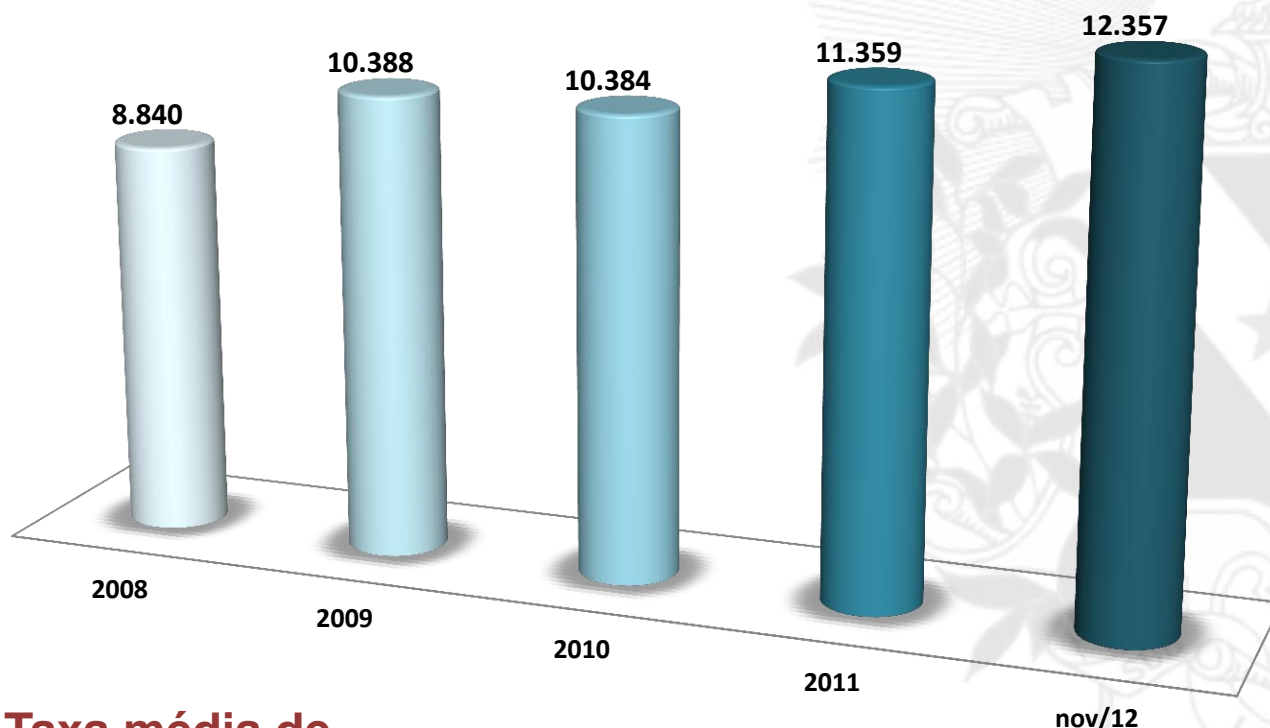
FONTE: SUSIPE/NOVEMBRO 2012

PARÁ: PERÍODO DE 2008 A 2012

O Pará ocupa as seguintes posições em relação as demais UFs:

- É o 9º em população;
- O 12º em população carcerária absoluta; e
- O 22º em população carcerária relativa (nº de presos/ 100 mil hab.)

O crescimento da população carcerária acumulado até novembro de 2012 é de 8,78%



O crescimento da população carcerária nacional está oscilando entre 6 e 7% ao ano.

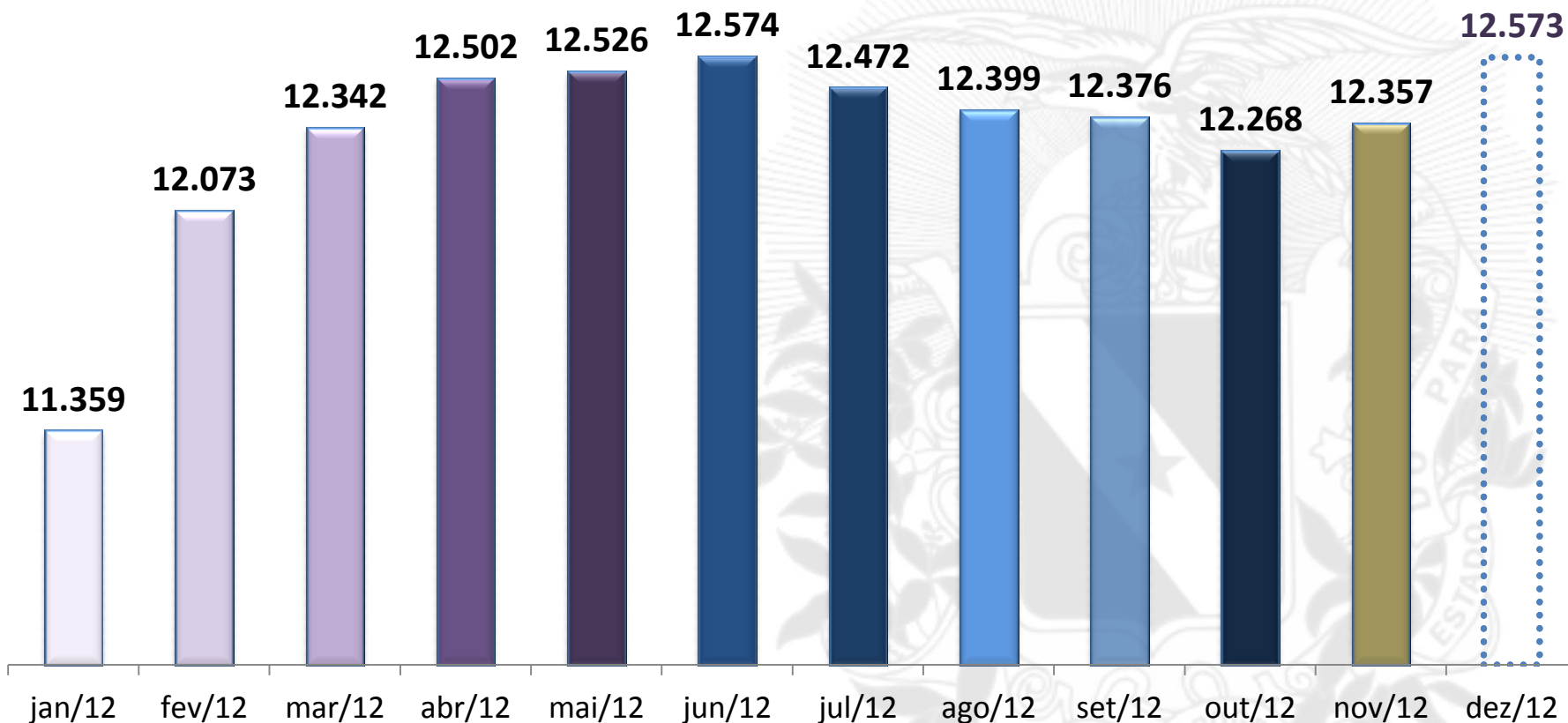
10 novas unidades já estão em construção. Irão gerar 2.638 vagas. A estimativa é que até 2014 outras 3.000 vagas sejam produzidas.

Taxa média de crescimento anual no Pará

7,5%

FONTE: SUSIPE/NOVEMBRO 2012

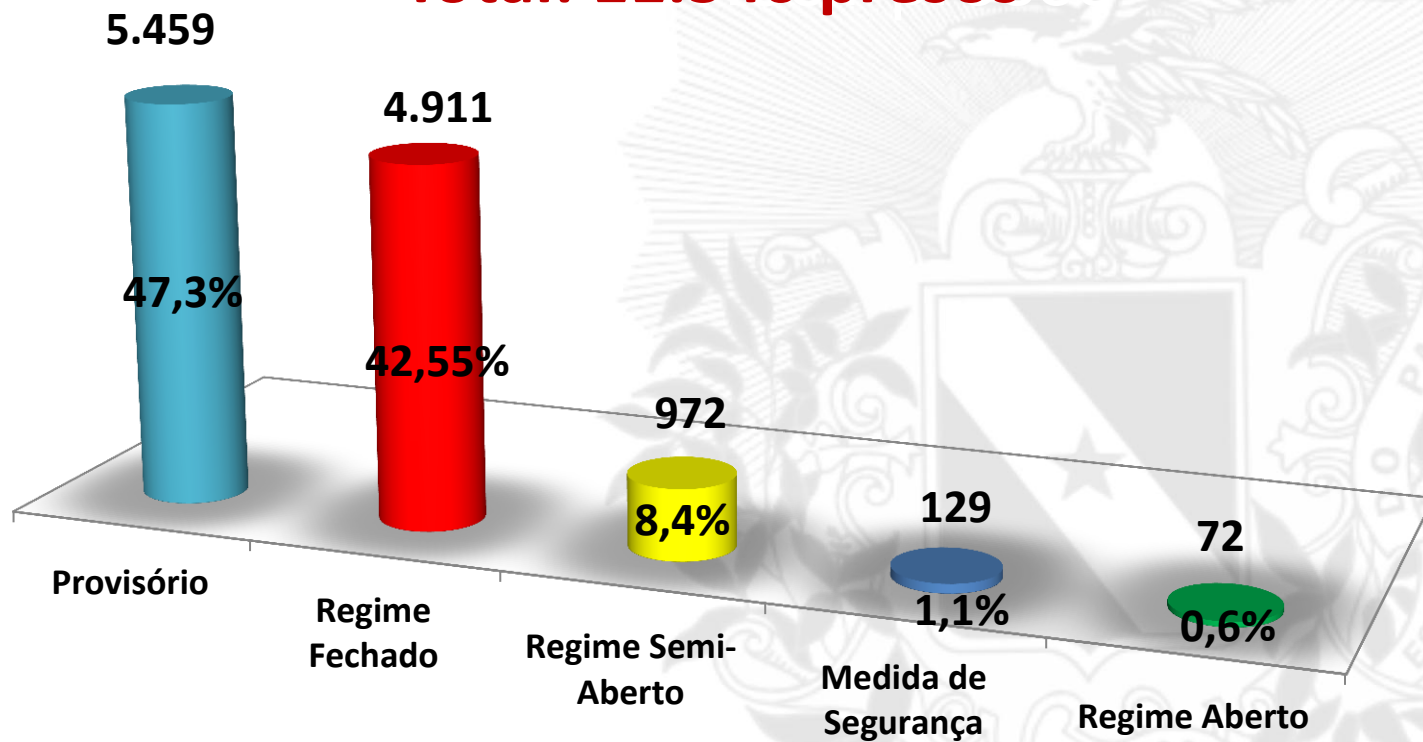
EVOLUÇÃO E PROJEÇÃO DA POPULAÇÃO CARCERÁRIA TOTAL (SUSIPE + POLÍCIA CIVIL)



Estimativa da população carcerária para dez/2012: 12.573 presos considerando a taxa mensal de crescimento de 0,87 %.

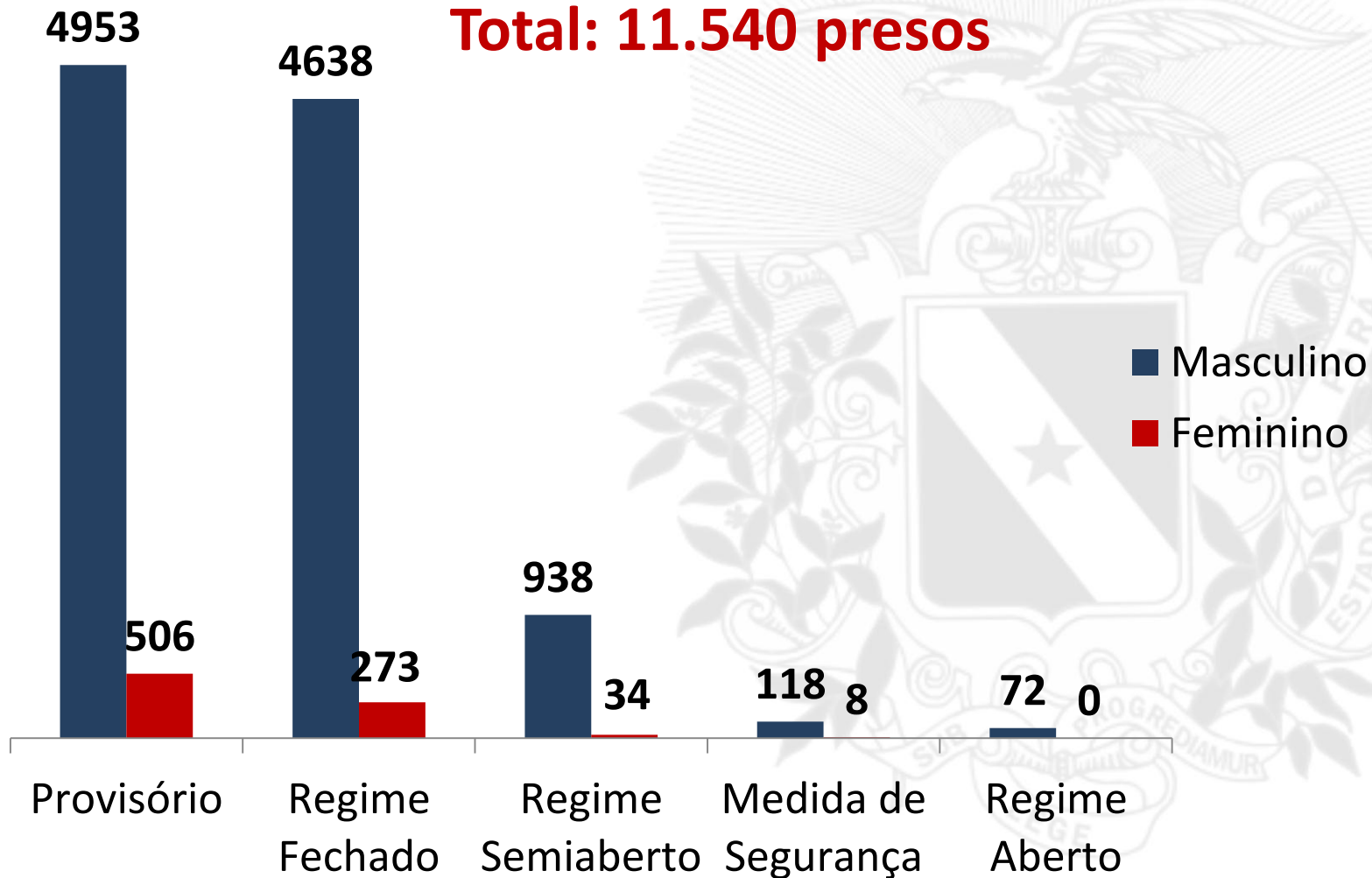
POPULAÇÃO CARCERÁRIA CUSTODIADA SOMENTE PELA SUSIPE

Total: 11.540 presos



POPULAÇÃO CARCERÁRIA POR SEXO CUSTODIADA SOMENTE PELA SUSIPE

Total: 11.540 presos

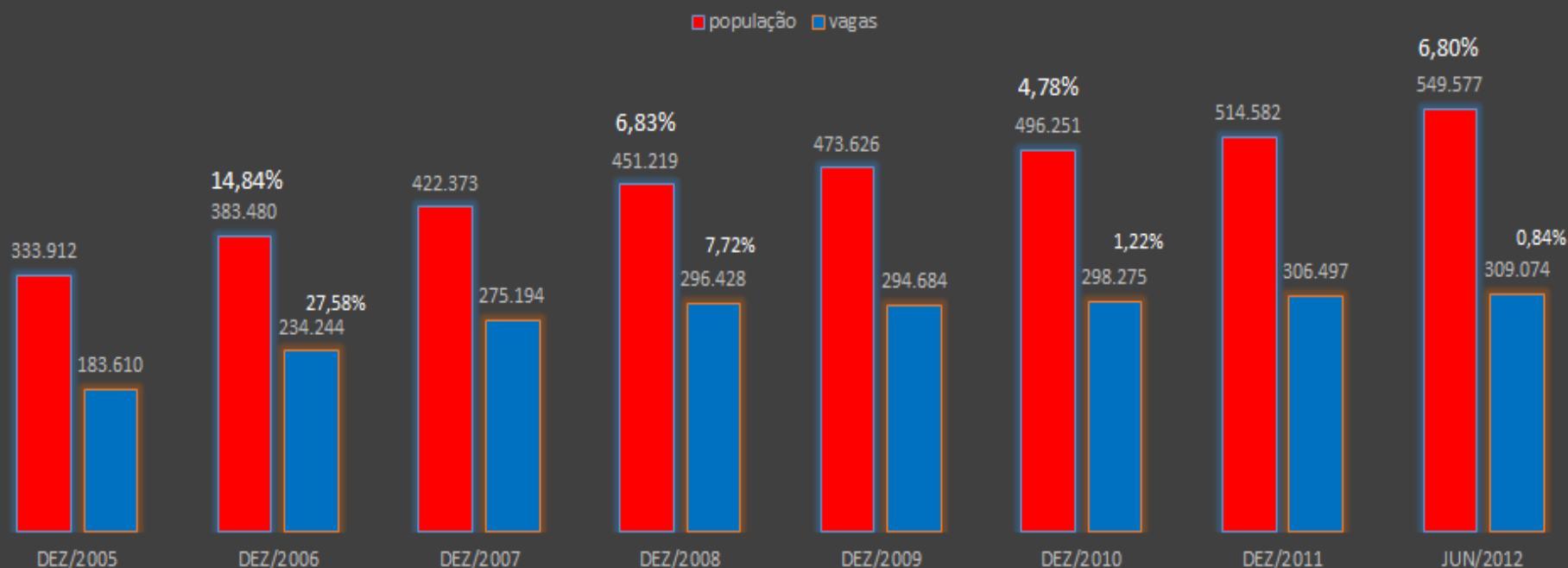




EVOLUÇÃO, DISTRIBUIÇÃO E TIPIFICAÇÃO DA POPULAÇÃO CARCERÁRIA PARAENSE

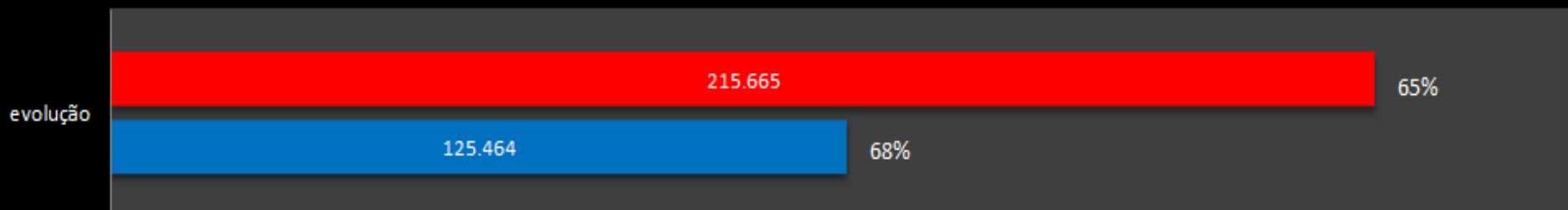
Voltar ao menu

EVOLUÇÃO DA POPULAÇÃO CARCERÁRIA BRASILEIRA EM RELAÇÃO AO NÚMERO DE VAGAS

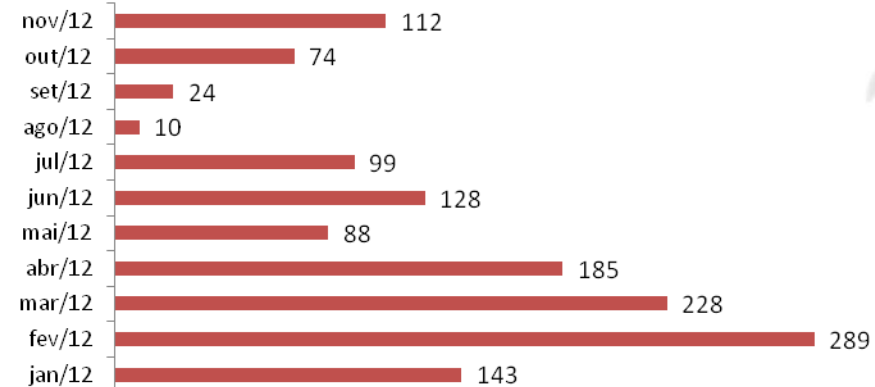
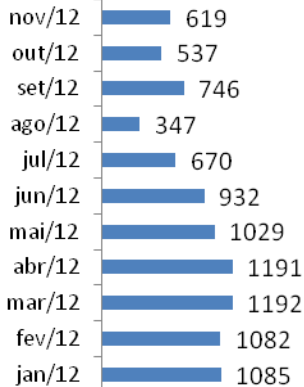
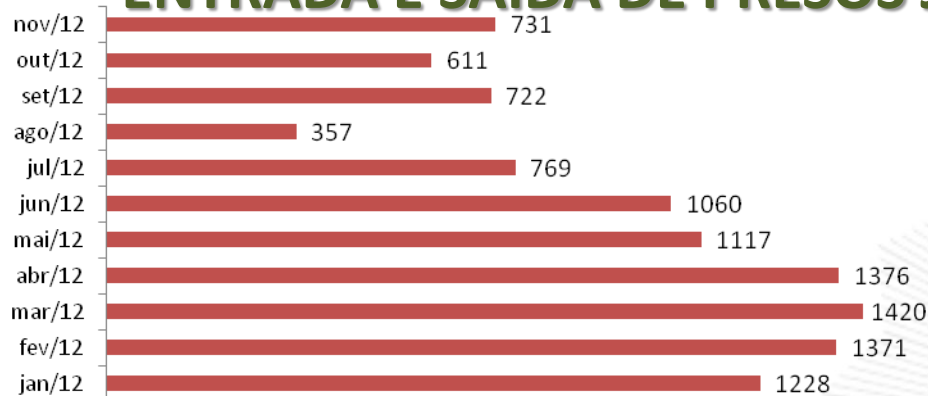


Evolução da população carcerária brasileira em relação ao número de vagas Dezembro/2005 e Junho/2012

■ Diferença população carcerária jun/2012 e dez/2005 ■ Diferença nº de vagas de jun/2012 e dez/2005



ENTRADA E SAÍDA DE PRESOS JANEIRO – NOVEMBRO/2012



10.762 = QUANTIDADE DE PRESOS QUE INGRESSOU NO SISTEMA PENITENCIÁRIO



9.430 = QUANTIDADE DE PRESOS QUE SAIU DO SISTEMA PENITENCIÁRIO



1.332 = SALDO QUE PERMANECEU NO SISTEMA PENITENCIÁRIO


VAGAS - NOVEMBRO/2012

		Existente	Ocupada	Déficit
RMB	Masculina	4.473	6.251	-1.778
	Feminina	510	662	-152
Interior	Masculina	2.149	4.468	-2.319
	Feminina	68	159	-85
Total	Masculina	6.622	10.719	-4.097
	Feminina	578	821	-237
Total geral		7.200	11.540	-4.340

DÉFICIT DE VAGAS (REAL) - NOVEMBRO/2012

$$\text{Déficit} = S(\text{Total de presos no sistema}) - V(\text{Total de vagas})$$

S= 12.450
V= 7.200



5.250

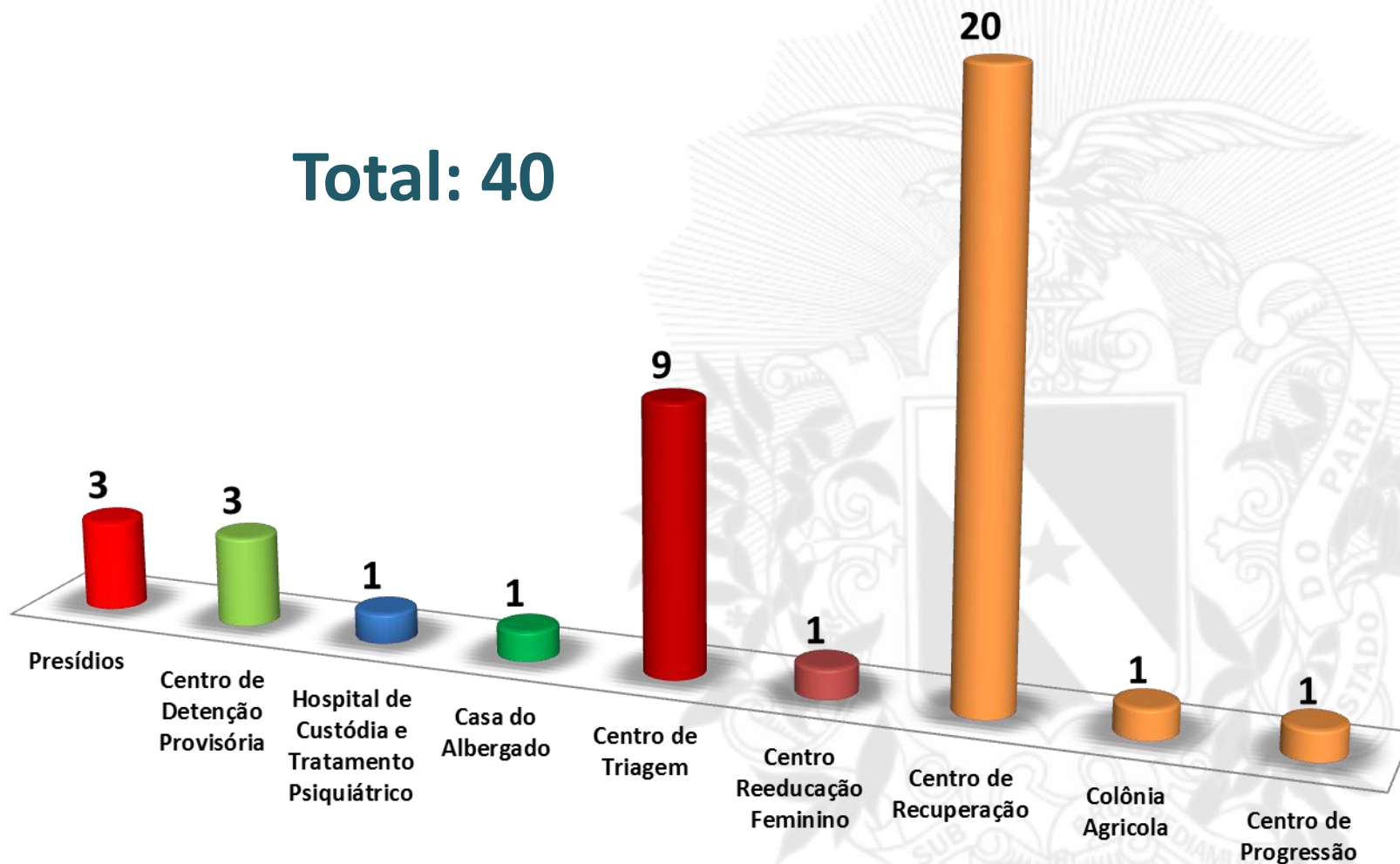


SISTEMA PENITENCIÁRIO PARAENSE

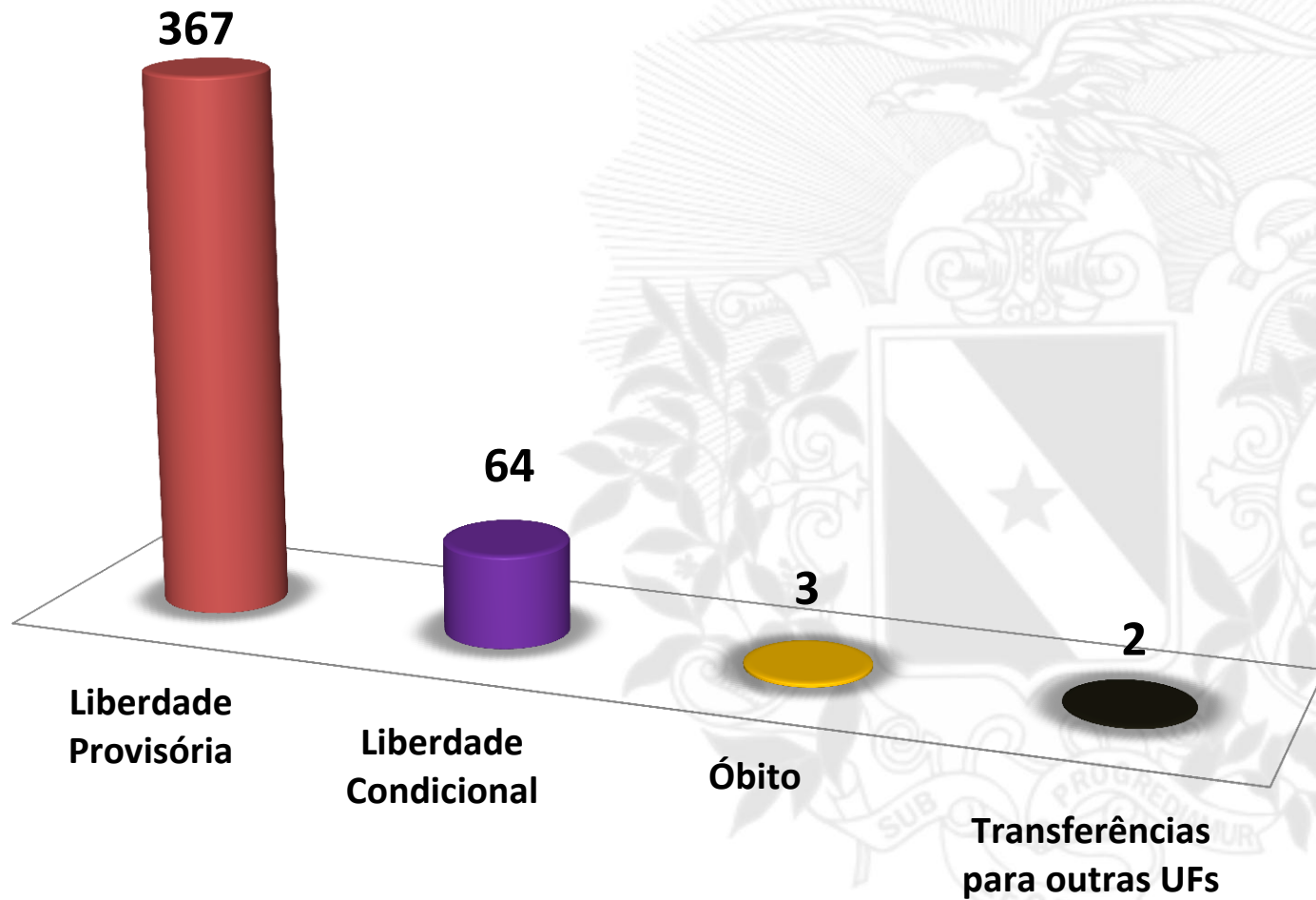
Voltar ao menu

ESTABELECIMENTOS PENITENCIÁRIOS

Total: 40



EVENTOS QUE GERARAM SAÍDAS DO SISTEMA PENITENCIÁRIO - NOVEMBRO/2012



UNIDADES PRISIONAIS POR REGIÕES DE INTEGRAÇÃO

1ª Região: Metropolitana	
Município	Unidade Prisional
Belém	Casa do Albergado - CA
	Central de Triagem da Cremação - CTCREMA
	Central de Triagem de São Brás – CTSB
	Central de Triagem de Marambaia – CTMAB
	Centro de Detenção Provisória de Icoaraci – CDPI
	Centro de Recuperação do Coqueiro – CRC
	Centro de Progressão Penitenciária de Belém – CPPB
Ananindeua	Centro de Recuperação de Mosqueiro – CRMO
	Central de Triagem da Cidade Nova – CTCN
	Central de Triagem Metropolitana II - CTM II
Marituba	Centro de Reeducação Feminino – CRF
	Presídio Estadual Metropolitano I - PEM I
	Presídio Estadual Metropolitano II - PEM II
	Presídio Estadual Metropolitano III - PEM III
Total: 14 Unidades Prisionais	

UNIDADES PRISIONAIS POR REGIÕES DE INTEGRAÇÃO

2ª Região: Guamá

Município	Unidade Prisional
Castanhal	Centro de Recuperação Regional de Castanhal – CRRCA
Santa Izabel do Pará	Central de Triagem Metropolitana I - CTM I
	Centro de Recuperação Penitenciário do Pará I - CRPP I
	Centro de Recuperação Penitenciário do Pará II - CRPP II
	Centro de Recuperação Penitenciária do Pará III - CRPP III
	Colônia Agrícola <i>Heleno Fragoso</i> – CAHF
	Centro de Recuperação Especial <i>Cel. Anastácio das Neves</i> – CRECAN
	Hospital de Custódia e Tratamento Psiquiátrico – HCTP
Total: 08 Unidades Prisionais	

UNIDADES PRISIONAIS POR REGIÕES DE INTEGRAÇÃO

3ª Região: Rio Caeté

Município	Unidade Prisional
Bragança	Centro de Recuperação Regional de Bragança - CRRB
Capanema	Centro de Recuperação Regional de Capanema - CRRCAP
Salinópolis	Centro de Recuperação Regional de Salinópolis - CRRSAL
Total: 03 Unidades Prisionais	

UNIDADES PRISIONAIS POR REGIÕES DE INTEGRAÇÃO

4ª Região: Araguaia

Município	Unidade Prisional
Redenção	Centro de Recuperação Regional de Redenção - CRRR
Total: 01 Unidade Prisional	

5ª Região Carajás

Município	Unidade Prisional
Marabá	Centro de Recuperação Agrícola <i>Mariano Antunes</i> - CRAMA
	Central de Triagem de Marabá – CTMB
Parauapebas	Carceragem da Delegacia de Polícia de Parauapebas
Total: 03 Unidades Prisionais	

UNIDADES PRISIONAIS POR REGIÕES DE INTEGRAÇÃO

6ª Região: Tocantins

Município	Unidade Prisional
Abaetetuba	Centro de Recuperação Regional de Abaetetuba - CRRAB
Cametá	Centro de Recuperação Regional de Cametá - CRRCAM
Mocajuba	Centro de Recuperação Regional de Mocajuba - CRRMOC
Total: 03 Unidades Prisionais	

7ª Região: Baixo Amazonas

Município	Unidade Prisional
Santarém	Centro de Recuperação <i>Silvio Hall de Moura</i> - CRASHM
	Central de Triagem de Santarém - CTS
Total: 02 Unidades Prisionais	

UNIDADES PRISIONAIS POR REGIÕES DE INTEGRAÇÃO

8ª Região: Lago de Tucuruí	
Município	Unidade Prisional
Tucuruí	Centro de Recuperação Regional de Tucuruí - CRRT
Total: 01 Unidade Prisional	

9ª Região: Rio Capim	
Município	Unidade Prisional
Paragominas	Centro de Recuperação Regional de Paragominas - CRRPA
Tomé-Açu	Centro de Recuperação Regional de Tomé-Açu - CRRTA
Total: 02 Unidades Prisionais	

UNIDADES PRISIONAIS POR REGIÕES DE INTEGRAÇÃO

10ª Região: Xingu	
Município	Unidade Prisional
Altamira	Centro de Recuperação Regional de Altamira - CRRALT
	Central de Triagem de Altamira - CTALT
Total: 02 Unidades Prisionais	

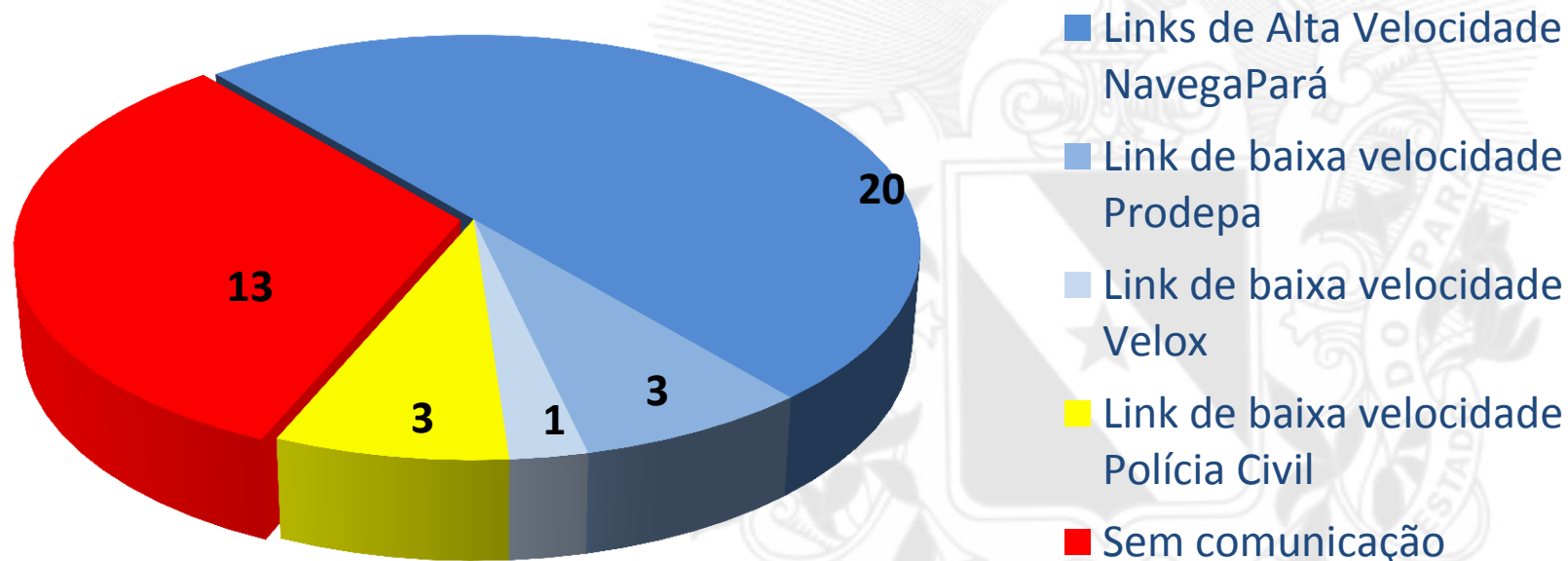
12ª Região: Tapajós	
Município	Unidade Prisional
Itaituba	Centro de Recuperação Regional de Itaituba - CRRI
Total: 01 Unidade Prisional	

UNIDADES PRISIONAIS POR REGIÕES DE INTEGRAÇÃO 2012

-  METROPOLITANA
-  GUAMÁ
-  RIO CAETÉ
-  ARAGUAIA
-  CARAJÁS
-  TOCANTINS
-  BAIXO AMAZONAS
-  LAGO DE TUCURUI
-  RIO CAPIM
-  XINGU
-  MARAJÓ
-  TAPAJÓS



COMUNICAÇÃO DE DADOS NAS UPs DA SUSIPE – NOVEMBRO/2012





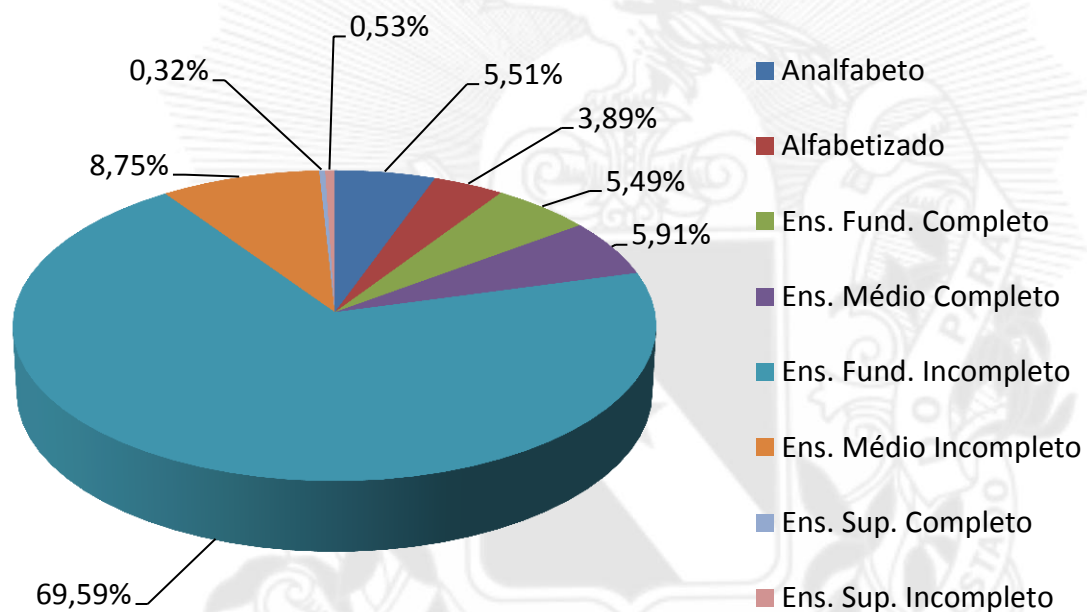
PERFIL DA POPULAÇÃO CARCERÁRIA

Os dados a seguir referem-se à população carcerária custodiada somente pela SUSIPE.

Voltar ao menu

ESCOLARIDADE (%)

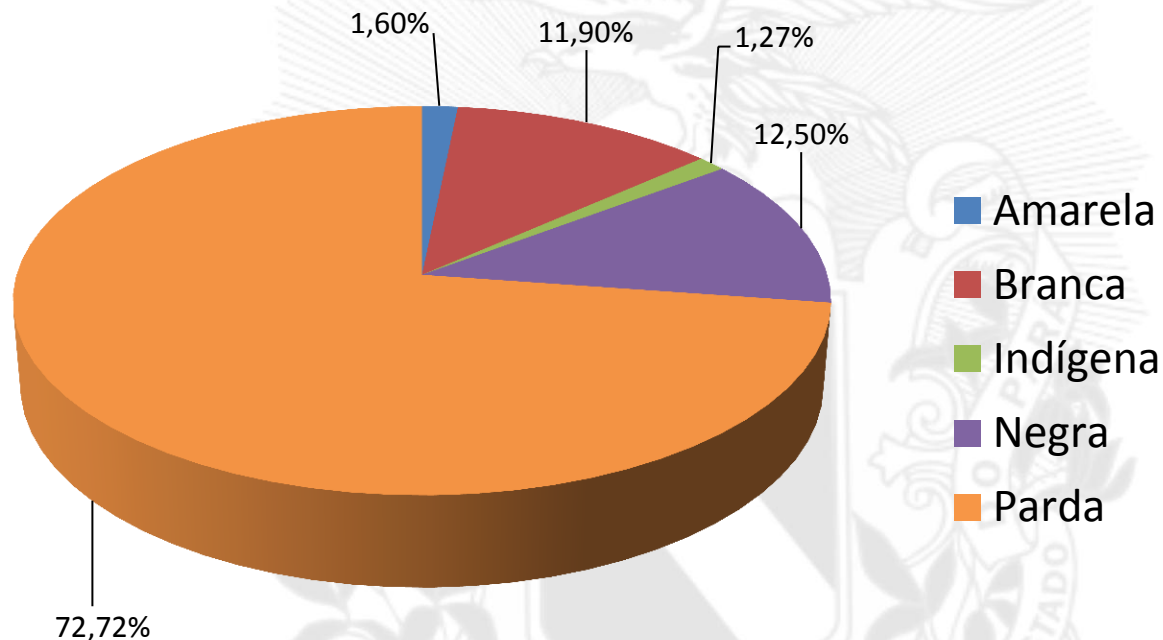
	QTD
Analfabeto	636
Alfabetizado	449
Ens. Fund. Completo	634
Ens. Médio Completo	682
Ens. Fund. Incompleto	8031
Ens. Médio Incompleto	1010
Ens. Sup. Completo	37
Ens. Sup. Incompleto	61
Total	11.540



ETNIA (%)

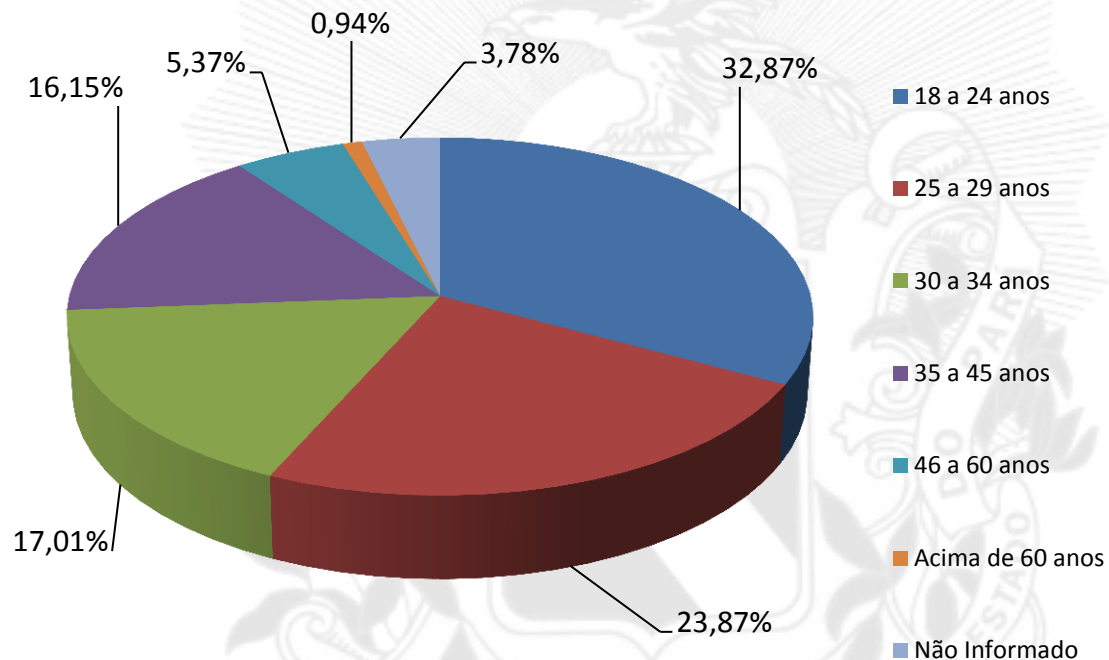
(Segundo Parâmetros do IBGE)

	QTD
Amarela	185
Branca	1.373
Indígena	147
Negra	1.443
Parda	8.392
Total	11.540



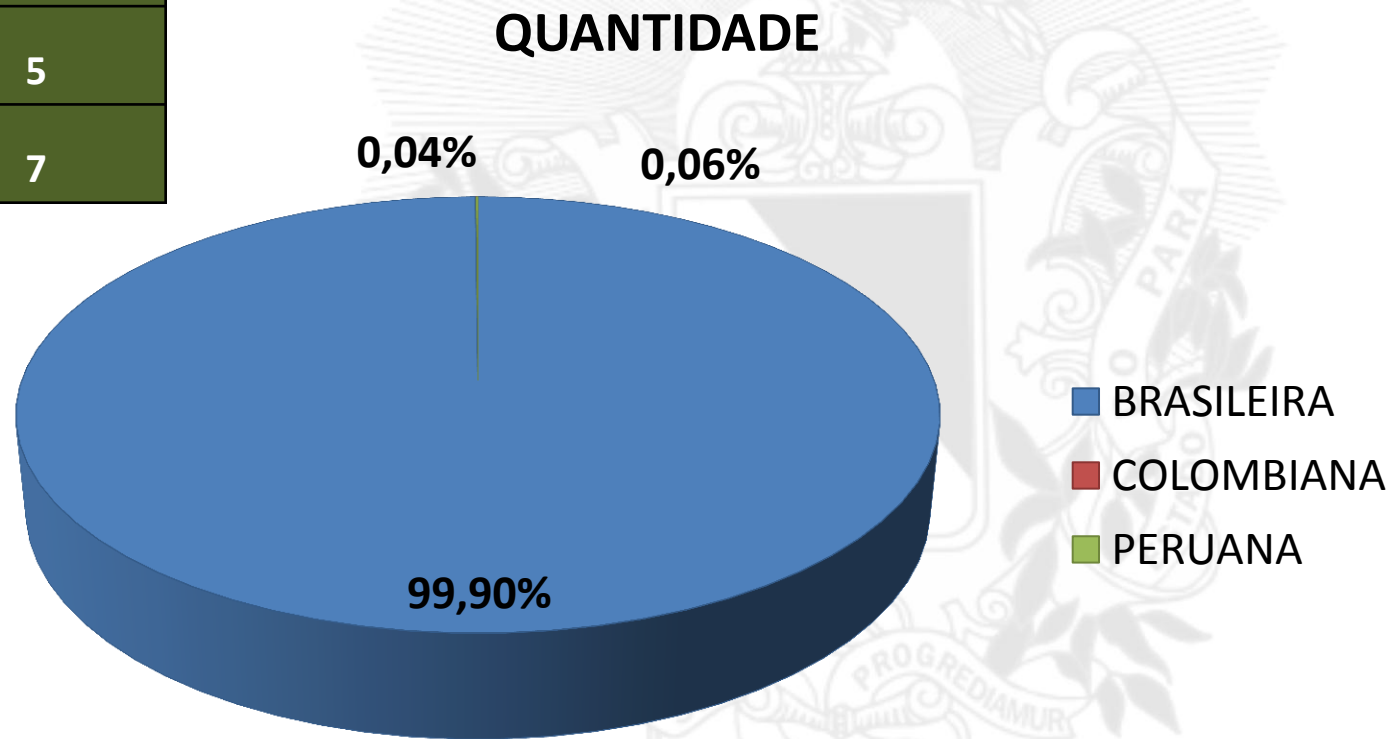
FAIXA ETÁRIA (%)

Faixa Etária	QTD
18 a 24 anos	3.793
25 a 29 anos	2.755
30 a 34 anos	1.963
35 a 45 anos	1.864
46 a 60 anos	620
Acima de 60 anos	109
Não Informado	436
Total	11.540

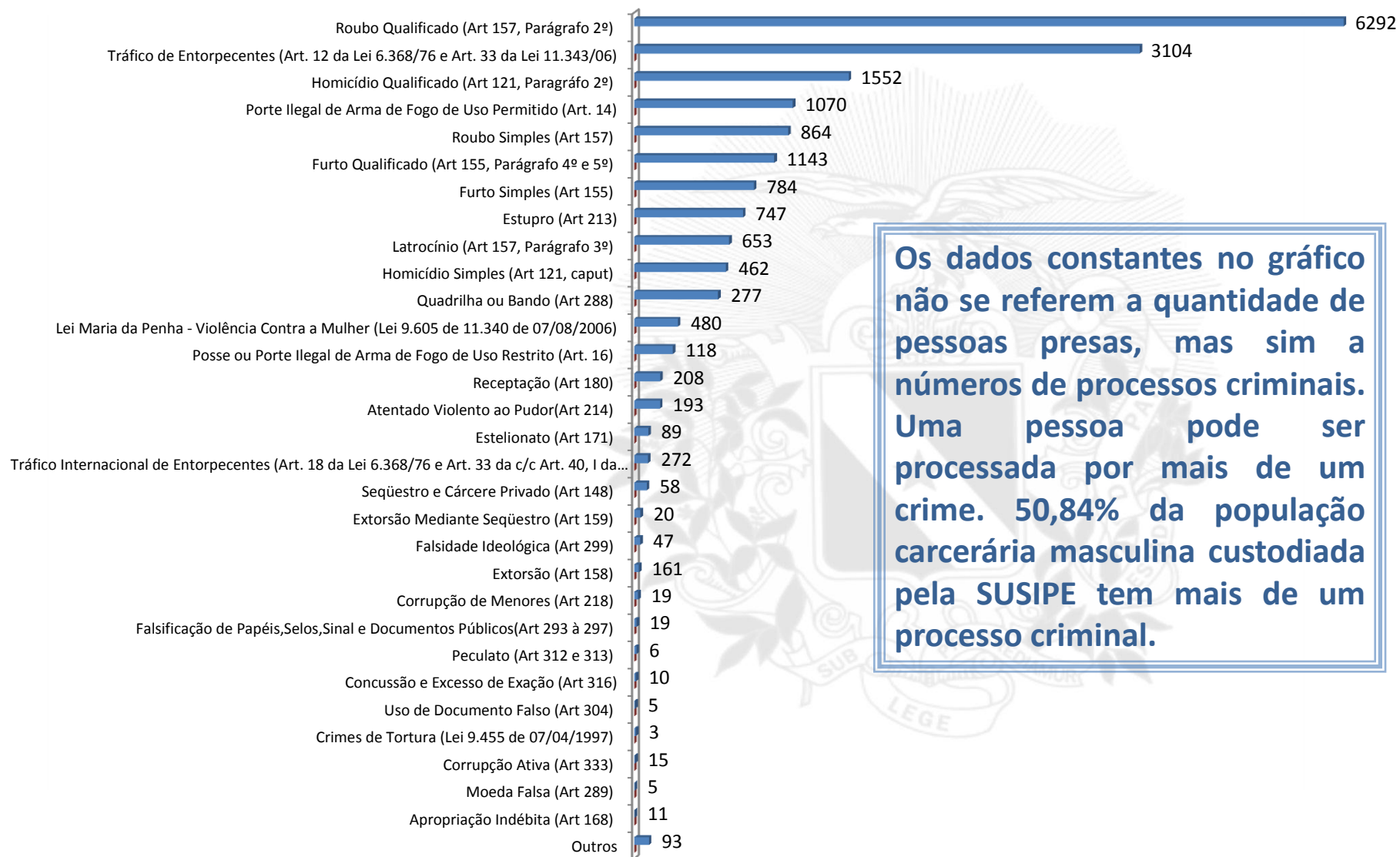


NACIONALIDADE (%)

Nacionalidade	Quantidade
Brasileira	11.528
Colombiana	5
Peruana	7

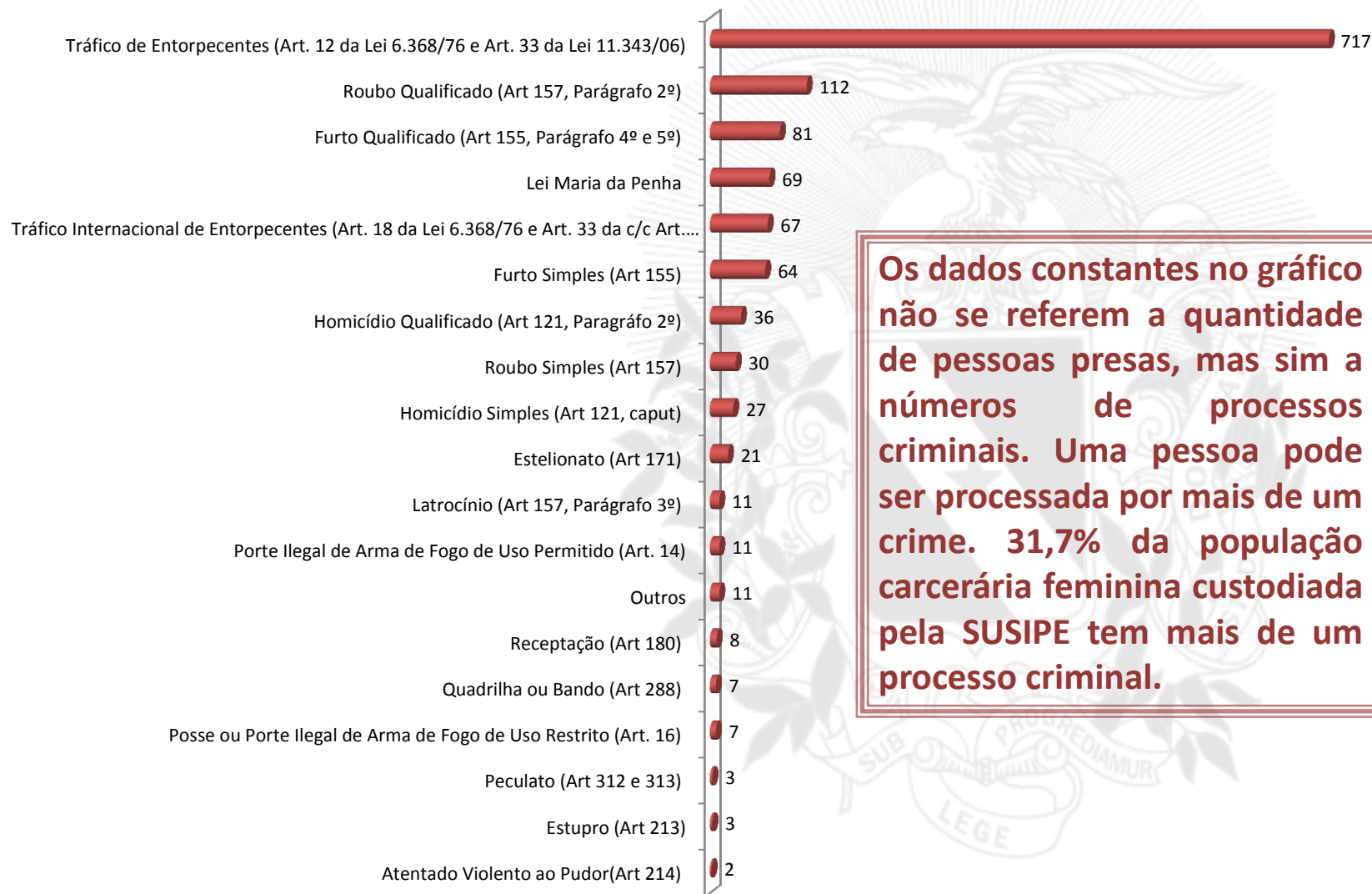


TIPIFICAÇÃO CRIMINAL - HOMEM



Os dados constantes no gráfico não se referem a quantidade de pessoas presas, mas sim a números de processos criminais. Uma pessoa pode ser processada por mais de um crime. 50,84% da população carcerária masculina custodiada pela SUSIPE tem mais de um processo criminal.

TIPIFICAÇÃO CRIMINAL - MULHER



Os dados constantes no gráfico não se referem a quantidade de pessoas presas, mas sim a números de processos criminais. Uma pessoa pode ser processada por mais de um crime. 31,7% da população carcerária feminina custodiada pela SUSIPE tem mais de um processo criminal.



DADOS OPERACIONAIS

[Voltar ao menu](#)

CONTROLE DO QUANTITATIVO DE ESCOLTAS DAS UNIDADES PRISONAIS DA RMB E DO INTERIOR – NOVEMBRO/2012

Mês	Consultas	Exames	Urgência	Audiências	Outros	Total
Janeiro	295	212	164	859	194	1.724
Fevereiro	314	235	147	739	146	1.581
Março	383	287	186	1.033	223	2.112
Abril	344	242	169	1.073	166	1.994
Maio	222	251	182	1.273	180	2.108
Junho	252	44	179	756	169	1.400
Julho	320	41	261	1046	73	1741
Agosto	353	76	306	1227	122	2084
Setembro	281	58	214	1167	97	1817
Outubro	275	35	173	1166	150	1799
Novembro	282	40	191	918	157	1588
TOTAL	3321	1521	2172	11257	1677	19948



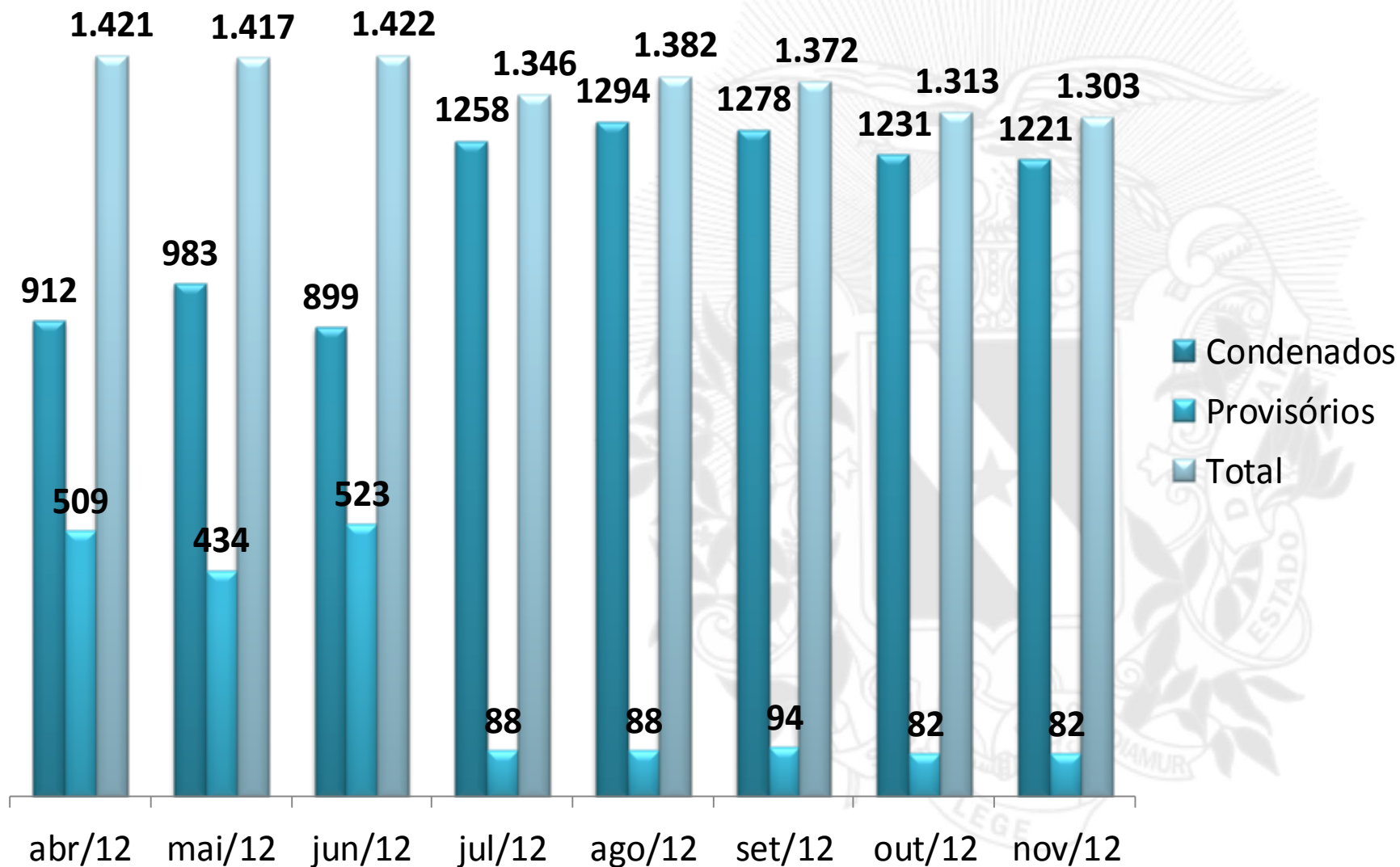
TRATAMIENTO PENAL



TRABALHO

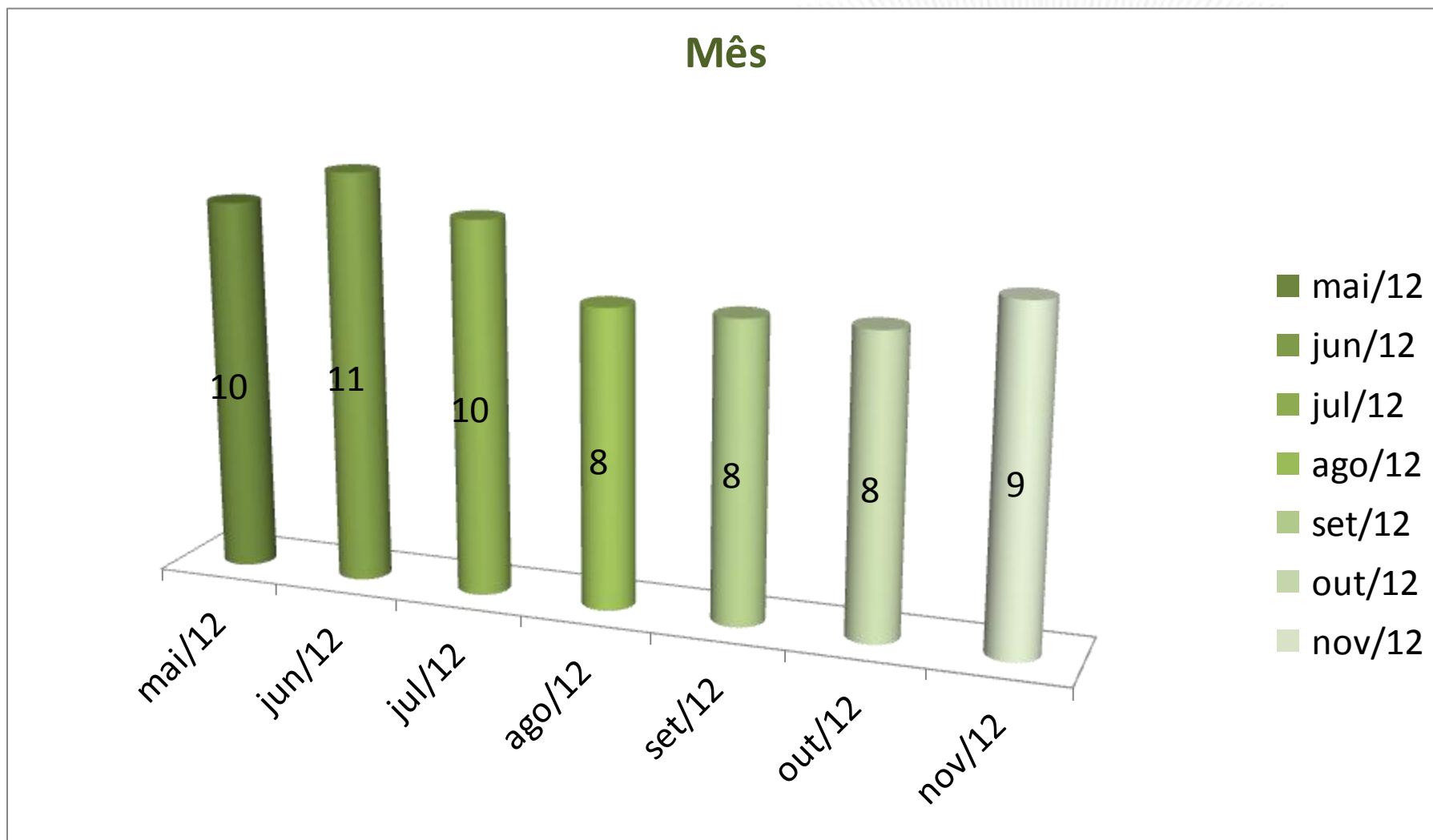
[Voltar ao menu](#)

PRESO TRABALHANDO ABRIL/ 2012 A NOVEMBRO/2012



FONTE: SUSIPE/NOVEMBRO 2012

EMPRESAS CONVENIADAS QUE OFERTAM VAGAS DE TRABALHO À POPULAÇÃO CARCERÁRIA – MAIO A NOVEMBRO/2012 .



QUANTIDADE DE PRESOS TRABALHANDO.

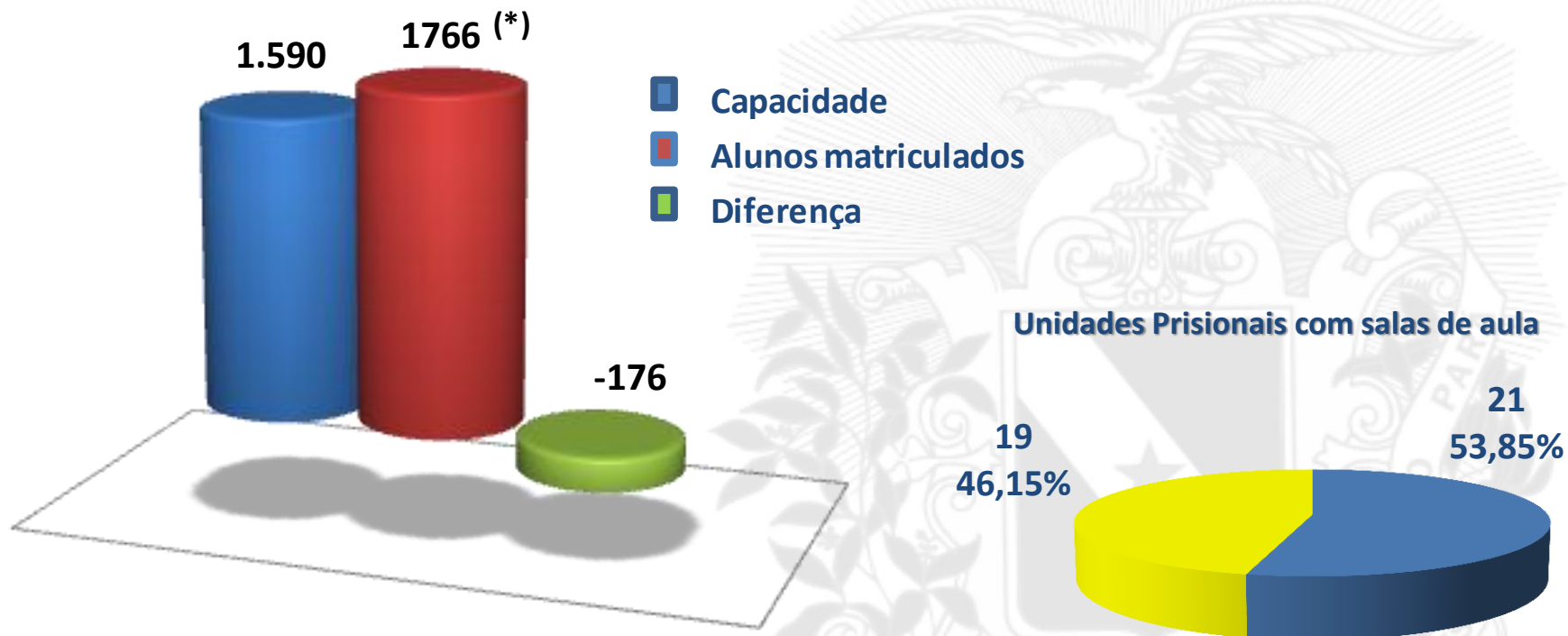
Município	Unidade Prisional	Quantidade de internos	Atividades
Santa Izabel	CAHF	177	Diversos Setores /convênio
Santa Izabel	CRPP I	134	Diversos Setores
Belém	CRF	131	Diversos Setores/convênio
Santarem	CRASHM	86	Diversos Setores /convênio
Marabá	CRAMA	58	Diversos Setores /convênio
Marituba	PEM I	67	Diversos Setores
Belém	CRC	58	Diversos Setores
Santa Izabel	HCTP	43	Diversos Setores
Abaetetuba	CR ABAETETUBA	44	Diversos Setores
Santa Izabel	CRPP II	39	Diversos Setores
Paragominas	CR PARAGOMINAS	44	Diversos Setores
Tucuruí	CR TUCURUÍ	39	Diversos Setores
Altamira	CR ALTAMIRA	38	Diversos Setores
Redenção	CR REDENÇÃO	22	Diversos Setores /convênio
Santa Izabel	CRECAN	30	Diversos Setores
Itaituba	CR ITAITUBA	28	Diversos Setores
Belém	CDPI	26	Diversos Setores
Salinópolis	CR SALINOPOLIS	23	Diversos Setores
Bragança	CR BRAGANÇA	24	Diversos Setores
Belém	CTM II	19	Diversos Setores
Belém	CPPB	21	Diversos Setores /convênio
Castanhal	CR CASTANHAL	22	Diversos Setores
Mocajuba	CR MOCAJUBA	16	Diversos Setores
Tome Açu	CR TOMÉ AÇU	12	Diversos Setores
Marituba	PEM III	13	Diversos Setores
Belém	CA	06	Diversos Setores
Marituba	PEM II	13	Diversos Setores
Mosqueiro	CRMO	12	Diversos Setores
Santa Izabel	CRPP III	17	Diversos Setores
Capanema	CR CAPANEMA	13	Diversos Setores
Marabá	CR MARABÁ	08	Diversos Setores
Santa Izabel	CTM I	05	Diversos Setores
Cametá	CR CAMETÁ	07	Diversos Setores
Belém	CT MARAMBAIA	04	Diversos Setores
Belém	CTCN	01	Diversos Setores
Belém	CT SÃO BRÁS	02	Diversos Setores
Belém	CT CREMAÇÃO	01	Diversos Setores



EDUCAÇÃO

[Voltar ao menu](#)

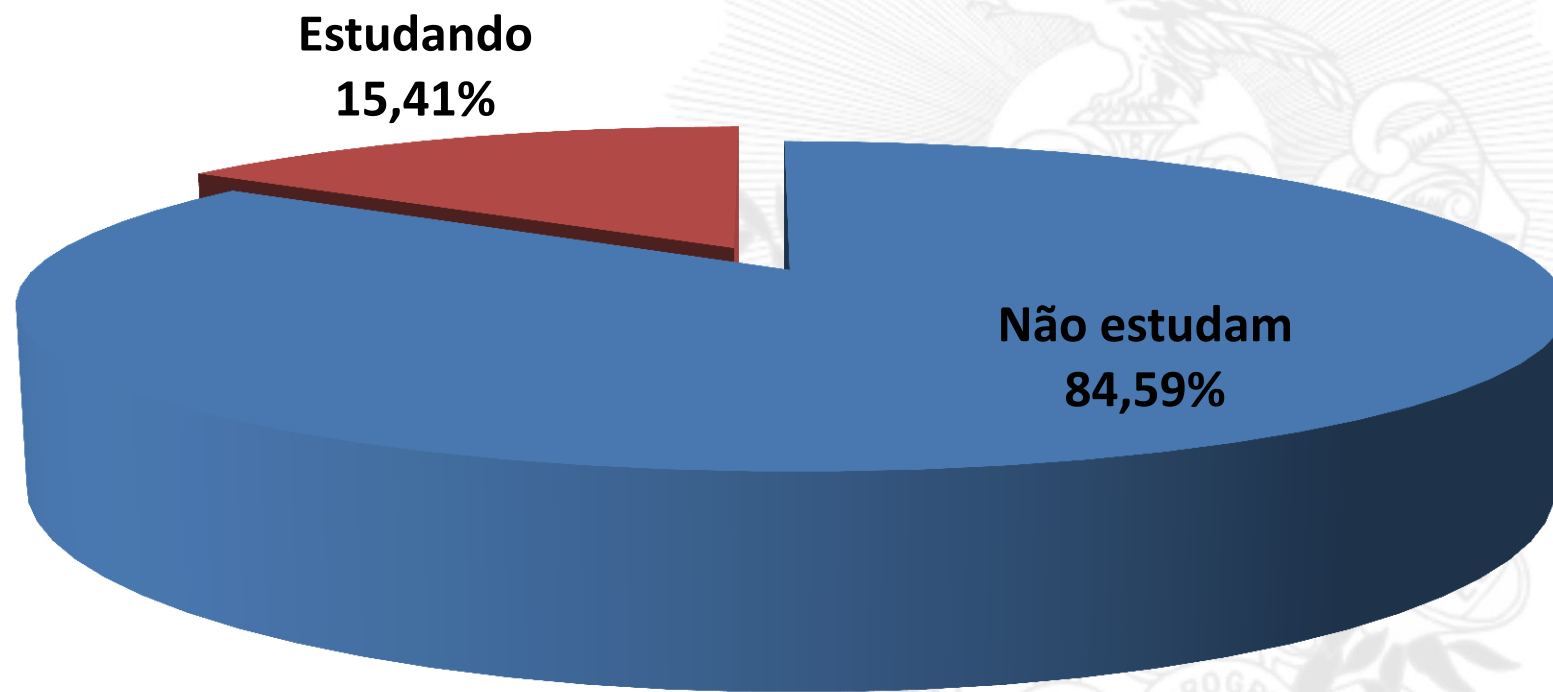
MATRICULAS POR CAPACIDADE DE OFERTA - NOVEMBRO/2012



Relação Matrícula/Capacidade de Vagas

(*) Incluindo 140 alunos do Projeto Conquistando a Liberdade

PRESOS EM ATIVIDADES EDUCACIONAIS - novembro/2012



FONTE: SUSIPE/NOVEMBRO 2012
Total de Presos em novembro: 12.268

PRESOS ESTUDANDO (PROVISÓRIOS) - NOVEMBRO/2012

Município	Unidade Prisional	Total de Alunos	Percentual em relação ao quantitativo de interno da UP
Ananindeua	Centro de Reeducação Feminino - CRF	32	5,51
Castanhal	Centro de Recuperação Regional de Castanhal - CRRCAST	0	0,00
Belém	Centro de Detenção Provisória de Icoaraci - CDPI	13	6,99
	Centro de Recuperação do Coqueiro - CRC	2	0,63
Marituba	Presídio Estadual Metropolitano I - PEM I	73	12,01
	Presídio Estadual Metropolitano II - PEM II	73	24,41
	Presídio Estadual Metropolitano III - PEM III	8	2,36
Santa Izabel	Centro de Recuperação Penitenciário Pará I - CRPPI	20	1,81
	Centro de Recuperação Penitenciário Pará II - CRPPII	0	0,00
	Hospital de Custódia e Tratamento Psiquiátrico - HCTP	146	69,52
Santa Izabel	Colônia Agrícola <i>Heleno Fragoso</i> - CAHF	2	0,37
Abaetetuba	Centro de recuperação Regional de Abaetetuba - CRRAB	0	0,00
Bragança	Centro de Recuperação Regional de Bragança - CRRB	0	0,00
Marabá	Centro de Recuperação Agrícola <i>Mariano Antunes</i> - CRAMA Masculino	0	0,00
	Centro de Recuperação Agrícola <i>Mariano Antunes</i> - CRAMA Feminino	0	0,00
Paragominas	Centro de Recuperação Regional de Paragominas - CRRPA	0	0,00
Redenção	Centro de Recuperação Regional de Redenção - CRRR	0	0,00
Salinópolis	Centro de Recuperação Regional de Salinópolis - CRRSAL	0	0,00
Santarém	Centro de Recuperação agrícola <i>Silvio Hall de Moura</i> - CRSHM Masculino	0	0,00
	Centro de Recuperação agrícola <i>Silvio Hall de Moura</i> - CRSHM feminino	0	0,00
Tomé-Açú	Centro de Recuperação Regional de Tomé-Açú - CRRTA	0	0,00
Tucuruí	Centro de Recuperação Regional de Tucuruí - CRRT	0	0,00
Total geral		369	

PRESOS ESTUDANDO (MEDIDA DE SEGURANÇA) - NOVEMBRO/2012

Município	Unidade Prisional	Total de Alunos	Percentual em relação ao quantitativo de internos da UP
Santa Izabel	Hospital de Custódia e Tratamento Psiquiátrico-HCTP	141	67,14
Total Geral		141	

PRESOS ESTUDANDO (CONDENADOS) - NOVEMBRO/2012

Município	Unidade Prisional	Total de Alunos	Percentual em relação ao quantitativo de presos da UP
Ananindeua	Centro de Reeducação Feminino - CRF	163	28,06
Castanhal	Centro de Recuperação Regional de Castanhal - CRRCAST	0	0,00
Belém	Centro de Detenção Provisória de Icoaraci - CDPI	0	0,00
	Centro de Recuperação do Coqueiro - CRC	37	11,64
Marituba	Presídio Estadual Metropolitano I - PEM I	91	14,97
	Presídio Estadual Metropolitano II - PEM II	66	22,07
	Presídio Estadual Metropolitano III - PEM III	45	13,27
Santa Izabel	Centro de Recuperação Penitenciário Pará I - CRPPI	37	3,34
	Centro de Recuperação Penitenciário Pará II - CRPPII	11	1,92
	Hospital de Custódia e Tratamento Psiquiátrico - HCTP	11	5,24
	Colônia Agrícola <i>Heleno Fragoso</i> - CAHF	59	10,97
Abaetetuba	Centro de recuperação Regional de Abaetetuba - CRRAB	173	66,80
Bragança	Centro de Recuperação Regional de Bragança - CRRB	18	13,85
Marabá	Centro de Recuperação Agrícola <i>Mariano Antunes</i> - CRAMA Masculino	69	12,39
	Centro de Recuperação Agrícola <i>Mariano Antunes</i> - CRAMA Feminino	25	28,41
Paragominas	Centro de Recuperação Regional de Paragominas - CRRPA	69	22,48
Redenção	Centro de Recuperação Regional de Redenção - CRRR	36	9,65
Salinópolis	Centro de Recuperação Regional de Salinópolis - CRRSAL	0	0,00
Santarém	Centro de Recuperação agrícola <i>Silvio Hall de Moura</i> - CRSHM Masculino	154	28,89
	Centro de Recuperação agrícola <i>Silvio Hall de Moura</i> - CRSHM feminino	18	54,55
Tomé-Açú	Centro de Recuperação Regional de Tomé-Açú - CRRTA	14	14,43
Tucuruí	Centro de Recuperação Regional de Tucuruí - CRRT	20	7,94
Total geral		1116	

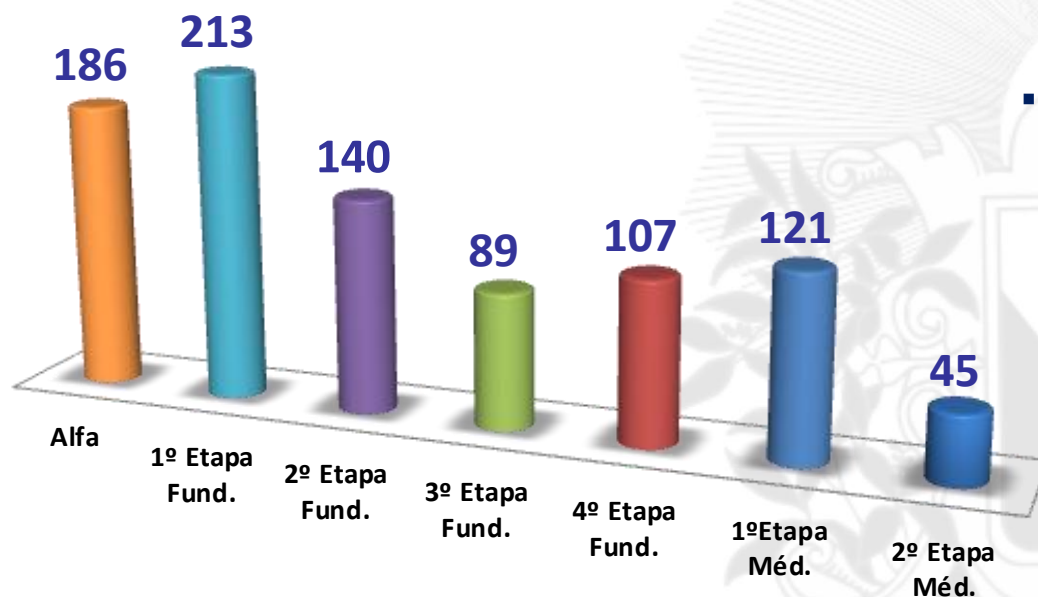
EDUCAÇÃO FORMAL (EJA) – NOVEMBRO/2012

Município	Unidade Prisional	Número de Turmas						Total de Turmas	Número de Alunos						% da pop. carcerária da UP	Capacidade de presos estudando	Total de Alunos	Total de professores		
		Ensino Fundamental					Ensino Médio		Ensino Fundamental					Ensino Médio						
		Alfa.	1º	2º	3º	4º	1º médio		Alfa.	1º	2º	3º	4º	1º médio					2º médio	
Ananindeua	CRF	1	1	1	1	1	1	7	10	10	10	18	14	14	7	14,29	140	83	51	
Belém	CDPI	1						1	2	5	0	0	0	0	0	1,91	20	7		
Belém	CRC	1		1				2	5	0	12	0	0	0	7	12,90	60	24		
Marituba	PEM I			1	1	1	1	4	0	0	19	33	26	25	0	32,39	80	103		
Marituba	PEM II	1		1		1		3	14	0	20	0	7	0	9	8,22	80	50		
Marituba	PEM III	1						1	10	0	0	0	0	0	0	3,34	20	10		
Santa Izabel	CRPPI		1	1	1	1		4	0	9	11	10	14	0	13	16,81	100	57		
Santa Izabel	CRPPII		1			1		2	0	5	0	0	6	6	0	1,54	40	17		
Santa Izabel	HCTP		2	1	1	1		5	41	13	15	15	15	0	9	18,85	120	108		
Santa Izabel	CAHF		1		1		1	3	1	11	0	12	7	10	0	19,52	60	41		
Castanhal	CRRCAST	1						1	0	0	0	0	0	0	0	0,00	20	0		1
Abaetetuba	CRRAB		1	1				2	0	15	16	0	0	0	0	11,97	40	31		2
Bragança	CRRB		1	1				2	0	8	9	1	0	0	0	13,85	40	18		2
Marabá	CRAMA		1	1	1	1	1	5	55	0	0	0	18	21	0	14,57	120	94	7	
Paragominas	CRRPA		1	1				2	0	9	7	0	0	0	0	18,18	40	16	2	
Redenção	CRRR		1	1				2	11	25	0	0	0	0	0	11,73	40	36	2	
Salinópolis	CRRSAL	1						1	0	0	0	0	0	0	0	0,00	20	0	1	
Santarém	CRSHM	1	1	1	1	1	1	6	21	93	13	0	0	45	0	30,39	140	172	11	
Tomé-Açu	CRRTA	1						1	14	0	0	0	0	0	0	2,63	20	14	1	
Tucuruí	CRRT		1	1				2	2	10	8	0	0	0	0	60,61	40	20	1	
Total geral		8	13	13	7	8	5	56	186	213	140	89	107	121	45	8,43%	1220	901	81	

FONTE: SUSIPE/NOVEMBRO 2012

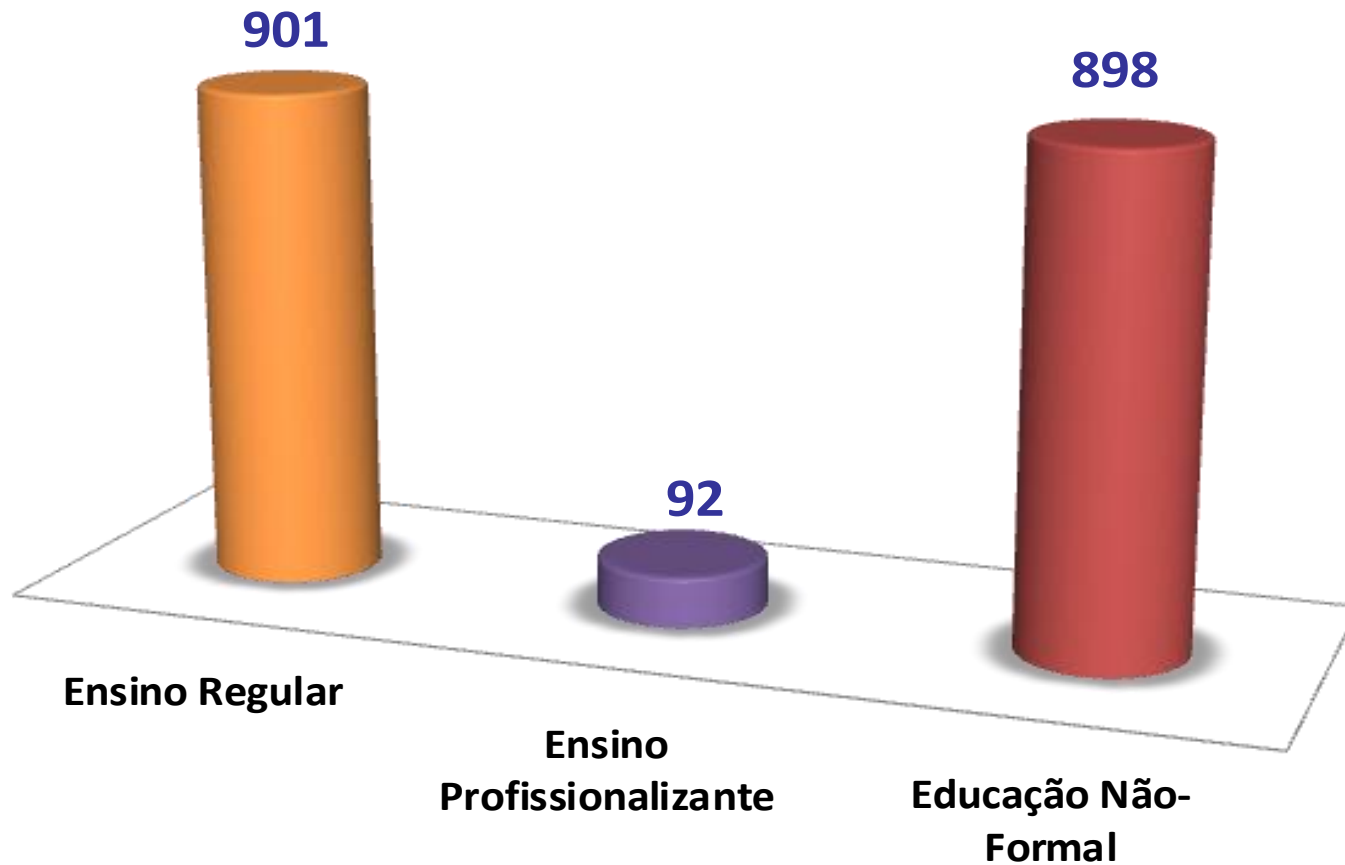
EDUCAÇÃO FORMAL ENSINO REGULAR - NOVEMBRO/2012

Nº DE ALUNOS MATRICULADOS POR SÉRIE/NÍVEL

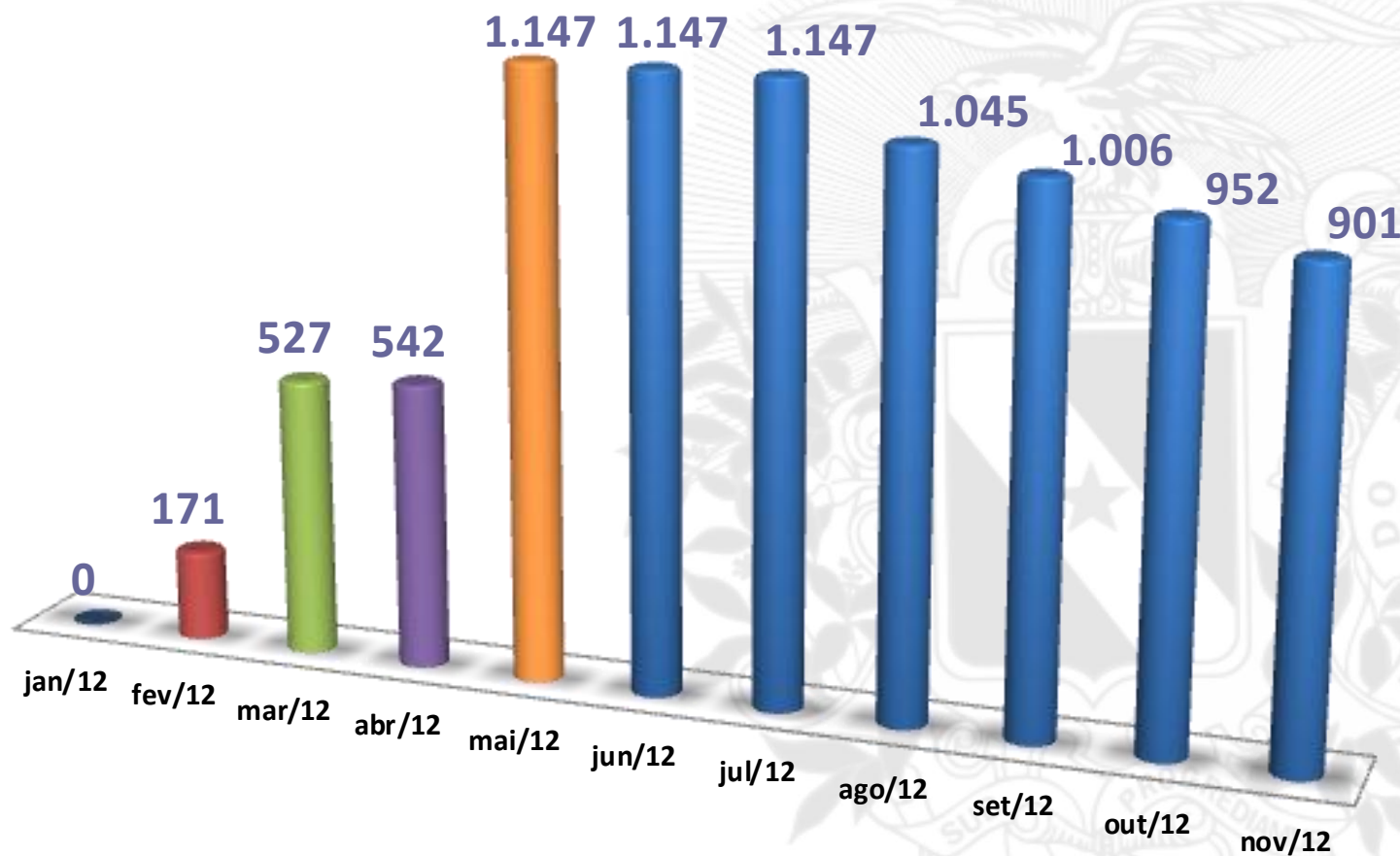


- Etapas e Níveis ofertados (EJA)
 - Alfabetização;
 - 1ª etapa do Ensino Fundamental (EJA)
 - 2ª etapa do Ensino Fundamental (EJA)
 - 3ª etapa do Ensino Fundamental (EJA)
 - 4ª etapa do Ensino Fundamental (EJA)
 - 1ª etapa do Ensino Médio (EJA)
 - 2ª etapa do Ensino Médio (EJA)

DISTRIBUIÇÃO DE ALUNOS POR CLASSIFICAÇÃO



PRESOS ESTUDANDO: EDUCAÇÃO FORMAL - 2012



Quantidades de bibliotecas e livros nas unidades prisionais

Município	Unidade Prisional	Quantidade de Bibliotecas	Quantidade de livros
Marituba	PEM I	1	1.680
Marituba	PEM II	1	4.080
Santa Izabel	CRPP I	1	1.119
Santa Izabel	HCTP	1	1.680
Santa Izabel	CAHF	1	1.150
Total Geral			9.709

Quantidades de internos que concluíram o ensino médio de 2011 (Total de presos estudando 888)

Homem	Mulher
0	17

Quantidade de internos que concluíram o ensino fundamental de 2011 (Total de presos estudando 888)

Homem	Mulher
50	19



ASSISTÊNCIA À SAÚDE

Voltar ao menu

PESSOAL DE SAÚDE – NOVEMBRO/2012

RELAÇÃO DE SERVIDORES DA DIVISÃO DE SAÚDE PRISIONAL - DSP

MÉDICO	14
ENFERMEIRO	23
TÉCNICO DE ENFERMAGEM	110
TERAPIA OCUPACIONAL	13
NUTRICIONISTA	15
PSICÓLOGO	60
ASSISTENTE SOCIAL	2
ODONTÓLOGO	18
AUXILIAR ADMINISTRATIVO	5
AUXILIAR DE INFORMÁTICA	1
MOTORISTA	0
TÉCNICO DE LABORATÓRIO	1
GERENTE DSP	1
GERENTE GTSFM	1
GERENTE GTB	1
PSIQUIATRA	1
AUXILIAR OPERACIONAL	1
TÉCNICO OPERACIONAL	1
FARMACÊUTICO	1
TOTAL SERVIDORES	269

ATENDIMENTO DE SAÚDE 2011/2012

QUANTIDADE	2011	jan/12	fev/12	mar/12	abr/12	mai/12	jun/12	jul/12	ago/12	set/12	out/12	nov/12
MÉDICO	2.883	345	319	590	471	441	425	425	355	220	303	297
ENFERMEIRO	12.677	714	1.608	1.357	648	1.259	1.556	1.763	1.798	1.290	1595	1.744
PSICÓLOGO	15.402	1645	1.370	1.498	1.248	1.591	1.278	1.592	1.030	983	1200	1.255
ODONTÓLOGO	34.870	334	264	349	249	222	173	244	212	108	255	160
TERAPEUTA OCUPACIONAL	2.460	91	46	34	45	36	59	67	116	134	85	260
TÉCNICO DE ENFERMAGEM	88.299	15.426	9.588	15.448	9.943	13.043	17.195	12.298	13.854	13.786	14094	15.994
SERVIÇO SOCIAL - DSP	650	65	67	98	83	59	71	75	77	60	66	60
TOTAL	157.241	18.620	13.262	19.374	12.687	16.651	20.757	16.464	17.442	16.581	17764	19.770

Obs.: Soma de atendimento médico mensal - interno e extra-muro.

PROCEDIMENTOS INTERNOS E EXTERNOS(*)

SAÚDE 2011/NOVEMBRO-2012

PROCEDIMENTOS	2011	jan/12	fev/12	mar/12	abr/12	mai/12	jun/12	jul/12	ago/12	set/12	out/12	nov/12
EXTERNOS (*)	2.624	398	189	450	305	313	488	284	280	347	401	398
INTERNOS (*)	157.241	18.620	13.262	19.374	12.687	16.651	20.757	16.989	17.442	16.581	17.764	19.770
TOTAL	159.865	19.018	13.451	19.824	12.992	16.964	21.245	17.273	17.722	16.928	18.165	20.168

***Procedimentos Externos: saída de emergência, internação, consultas especializadas realizadas, procedimentos de todas as unidades prisionais.**

***Procedimentos Internos: atendimentos de todos os profissionais (médico, odontólogo, terapeuta ocupacional, assistente social da DSP, enfermeiro e técnico de enfermagem) de saúde de todas as unidades prisionais.**

ATENDIMENTO POR PROGRAMA DE SAÚDE – 2011/2012-11

AÇÕES (ATENDIMENTOS)	2011	Jan/12	Fev/12	Mar/12	Abr/12	Mai/12	Jun/12	Jul/12	Ago/12	Set/12	Out/12	Nov/12
MUTIRÃO	7.483			604						1.963	861	
LABORATORIAL - TB		83	74	107	123	59	38	53	115		85	
TUBERCULOSE - TB	388	48	53	54	61	73	49	66	69	69	73	72
SAÚDE MENTAL	643	111	108	104	100	106	108	83	131	119	122	119
DST, HIV, HEPATITE	346	86	38	32	44	46	43	35	36	35	49	54
HIPERTENSÃO - DIABETES	1.652	147	147	192	190	174	150	157	174	170	170	185
HANSENÍASE	109	23	18	10	15	12	13	12	14	13	14	18
OSTOMIZADOS	69	15	11	11	9	14	10	18	15	16	16	16
NECESSIDADES ESPECIAIS	59	12	9	9	8	8	5	3	5	9	7	3
TOTAL	10.749	525	458	1.123	550	492	416	427	559	2.394	1.397	467

Mutirão de Odontologia realizado em Americano e Marituba nos meses de setembro e outubro.

FONTE: SUSIPE/NOVEMBRO 2012

ATIVIDADES DE ODONTOLOGIA - 2011/2012-11

Atendimento Familiar		2011	Jan/12	Fev/12	Mar/12	Abr/12	Mai/12	Jun/12	JUL/12	Ago/12	Set/12	Out/12	Nov/12	
1	Número de atendimentos	34.870	334	264	349	249	222	173	244	212	108	255	160	
2	Exame clínico	6.489	258	209	261	174	151	173	244	139	74	159	153	
3	Exame específico	0	0	0	0	0	5	2	0	11	0	6	7	
4	Tartarectomias	2.667	21	46	110	97	34	8	8	94	0	32	1	
5	Extrações	6.243	203	146	195	76	118	116	129	87	57	112	75	
6	Obturações	Resina	293	0	0	0	0	0	0	0	0	0	2	0
		Amálgama	272	4	2	0	0	0	0	0	0	0	4	0
7	Suturas	4.206	67	41	67	28	59	32	37	52	36	62	34	
8	Nº de anestésicos utilizados	8.380	400	307	358	123	218	301	249	137	96	213	166	
9	Curativos	1.780	45	32	68	33	40	12	54	59	5	52	4	
10	Remoções de suturas	1.324	43	30	47	22	33	25	25	33	14	47	8	
11	Injetáveis	946	0	0	0	3	0	0	0	0	6	24	7	
12	Medicamentos	2.270	333	256	243	0	206	305	430	214	501	592	256	
Total Geral		69.740	1.708	1.333	1.698	805	1.086	1.147	1420	1.038	897	1.560	871	

ATIVIDADES DE PSICOLOGIA - 2011/2012-NOVEMBRO

ATIVIDADES	2011	Jan/12	Fev/12	Mar/12	Abr/12	Mai/12	Jun/12	Jul/12	Ago/12	Set/12	Out/12	Nov/12
Atendidos	Total	Total	Total	Total	Total	total	Total	TOTAL	TOTAL	TOTAL	TOTAL	TOTAL
Individual	11.572	1.313	1.179	1.313	1.145	1.347	1.350	1.592	1.030	983	1240	1.255
Grupal	2.080	173	53	1	2	54	0	48	19	486	40	143
Atendimento Familiar	1.356	147	112	139	88	181	158	198	74	114	144	101
Funcionários	394	12	26	45	13	9	25	17	9	13	11	111
Total	15.402	1.645	1.370	1.498	1.248	1.591	1.533	1.855	1.132	1.596	1.435	1.610
Procedimentos												
Av.Inici/Triagem	4.529	557	505	606	544	654	620	863	470	464	523	502
Anamneses	881	76	65	115	90	53	98	117	108	130	114	131
Dinâm.Grupo	20	7	0	0	10	10	0	2	0	1	0	29
Teste Psicológico	23	0	0	0	0	92	15	4	3	35	13	0
Escut./Acons.Psic.	5.896	561	578	586	496	636	648	626	378	428	653	484
Estudo de Caso	507	86	47	52	75	70	28	77	7	17	19	37
Coleta de dados complem.	1.829	186	187	111	102	175	225	280	122	117	222	112
Palestra	23	2	2	2	3	2	0	6	1	7	1	3
Oficinas	41	4	2	0	0	0	0	0	0	0	3	24
Acomp.Psicoterapêutico	2.370	223	308	212	124	167	201	326	208	193	363	373
Acomp.consulta externa	190	0	12	0	0	20	28	1	4	399	39	0
Total	16.309	1.702	1.706	1.684	1.444	1.879	1.863	2.302	1.301	1.791	1.950	1.695

FONTE: SUSIPE/NOVEMBRO 2012

ATIVIDADES DE TERAPIA OCUPACIONAL - 2011/2012-11

N° de Atendidos	2011	Jan/12	Fev/12	Mar/12	Abr/12	Mai/12	Jun/12	Jul/12	Ago/12	Set/12	Out/12	Nov/12
Acompanhamento Individual	658	91	46	34	45	36	59	67	116	134	85	150
Acompanhamento e Encaminhamento a Educação	80	0	0		0	0	0	0	0	34	10	17
Atendimento em Grupo	50	128	120	165	49	0	280	75	82	40	20	23
Atendimento Individual	1.635	209	108	130	149	153	91	374	270	219	251	213
Atendimento Psiquiátrico	0	0	0	0	0	0	0	0	0	42	0	0
Atendimento em Reabilitação Físico-Funcional	0	0	0	0	0	0	0	0	0	0	0	0
Atendimento Familiar e/ou orientação familiar	37	30	28	15	34	3	3	18	14	80	10	46
Total	2.460	458	302	344	277	192	328	534	482	549	376	686
N° de Procedimentos	2011	jan/12	fev/12	mar/12	abr/12	mai/12	Jun/12	JUL/12	AGO/12	SET/12	OUT/12	NOV/12
Triagens	0						0	0	0	7	0	8
Avaliação Técnica	587	108	46	50	53	60	64	77	102	68	92	147
Grupo Terapêutico	88	1	8	5	3	15	17	7	15	3	3	3
Oficina Terapêutica	43	1	10	8	0	0	4	5	5	286	79	128
Atividades Culturais	36	3	1	2	2	2	3	1	1	5	4	8
Total	754	113	65	65	58	77	88	90	123	369	178	294

ATIVIDADES DE MEDICINA - 2011/2012-11

	2011	Jan/12	Fev/12	Mar/12	Abr/12	Mai/12	Jun/12	JUL/12	Ago/12	Set/12	Out/12	Nov/12
Consultas médicas internas	2.883	345	319	590	471	441	425	425	355	220	303	297
Consultas médicas externas	986	149	108	196	97	126	189	113	120	131	203	203
Total	3.869	494	427	786	568	567	614	538	475	351	506	500

ATIVIDADES DE ENFERMAGEM - 2011/2012-11

	2011	Jan/12	Fev/12	Mar/12	Abr/12	Mai/12	Jun/12	JUL/12	Ago/12	Set/12	Out/12	Nov/12
Verificação de Sinais Vitais	8.997	1.124	722	1.176	799	1.061	1.334	1.255	1.065	1.051	1464	1.170
Curativos	8.054	1.081	994	994	767	1.438	1.451	1.390	1.117	1.029	1277	1.324
Auxilio de Pequenas Cirurgias	671	13	107	58	4	85	11	43	85	65	133	118
Nebulização	980	82	82	94	77	97	24	42	83	77	125	160
Retirada de Pontos	413	79	1.789	51	70	43	115	87	62	27	56	28
TOTAL	19.115	2.379	3.694	2.373	1.717	2.724	2.935	2.817	2.412	2.249	3.055	2.800

ATIVIDADES DE TÉCNICA DE ENFERMAGEM - 2011/2012-11

	2011	Jan/12	Fev/12	Mar/12	Abr/12	Mai/12	Jun/12	Jul/12	Ago/12	Set/12	Out/12	Nov/12
1ª VEZ	12.213	3.513	1.955	3.471	1.051	3.685	4.954	2.335	2.909	1.766	2.988	4.736
RETORNO	85.336	11.913	7.633	11.977	8.892	9.358	12.241	9.300	10.945	12.020	11.106	11.258
TOTAL	97.549	15.426	9.588	15.448	9.943	13.043	17.195	11.635	13.854	13.786	14.094	15.994

ATIVIDADES DO SERVIÇO SOCIAL 2011-NOVEMBRO/2012

Atividade	2011	Novembro	Janeiro/Novembro
Atendimento à família do preso	18.504	3.097	29.742
Atendimento ao preso	31.790	4.685	33.869
Atendimento ao egresso	529	97	1.069
Encaminhamento para Emissão de documentos civis	1.588	300	2.989
Visita domiciliar	494	29	180
Acompanhamento em atividade laborativa	---	38	236



ASSISTÊNCIA RELIGIOSA

[Voltar ao menu](#)

ASSISTENCIA RELIGIOSA - NOVEMBRO/2012

Unidade Prisional	Grupos Religiosos	Voluntários
CRPP I	7	87
CRPP II	7	65
CRPP III	4	19
CAHF	6	80
HCTP	2	8
CRECAN	6	57
CTM I	3	10
PEM I	7	57
PEM II	6	30
PEM III	4	32
CTM II	4	34
CTCREM	2	4
CTMARAMB	3	24
CTSB	2	08
CTCN	1	6
CPPB	1	9
CDPI	3	17
CRF	11	105
CRC	6	44
CA	1	05
CRCAST	2	5
CRMOSQ	1	2
Total	89	711



ESCOLA PENITENCIÁRIA

[Voltar ao menu](#)

RELATÓRIO DE ATIVIDADES DA ESCOLA DE ADMINISTRAÇÃO PENITENCIÁRIA – NOVEMBRO/2012

CURSOS	PERÍODO	QTD	PÚBLICO ALVO
Curso de Prevenção, Cuidados e Segurança em Saúde no Sistema Penitenciário - Marituba	5ª turma – 05 a 09/11	9	Agentes penitenciários de Belém e região metropolitana
Palestra “Teorias Criminológicas”	06 a 07/11	21	Técnicos Penitenciários
Informática Básica	30/10 a 09/11 e 26 a 30/11	3	Servidores penitenciários em geral e dependentes
Aperfeiçoamento para Técnicos Penitenciários em Serviços Penais	20/08 a 29/11	19	Técnicos Penitenciários
TOTAL DE SERVIDORES CAPACITADOS			52



ATENDIMENTO AO SERVIDOR

[Voltar ao menu](#)

DEMONSTRATIVO DAS AÇÕES AO SERVIDOR - JANEIRO A OUTUBRO/2012

AÇÃO	UNIDADE		Nº de SERVIDORES ATENDIDOS									TOTAL POR SERVIÇO	TOTAL GERAL	
			JAN	FEV	MAR	ABR	MAI	JUN	AGO	SET	OUT			NOV
Atendimento com Serviço Social (consultório)	SEDE		73	23	11	7	6	4	47	43	29	25	196	853
Atendimento com Psicólogo (consultório)			67	38	34	13	61	30	40	57	59	56	339	
Atendimento com Nutricionista (consultório)			15	0	7	5	7	7	20	13	21	12	73	
Atendimento com Clínico Geral (consultório)			10	4	2	Férias	2	10	5	9	8	8	41	
Verificação Pressão arterial			30	13	28	12	19	16	33	19	49	53	204	
"CUIDANDO DA SAÚDE DO SERVIDOR"	CRR BRAGANÇA	Atendimento Psicossocial	0	0	58	0	0	0					112	674
		Atendimento Nutricional	0	0	54	0	0	0						
	CRR SALINAS	Atendimento Psicossocial	0	0	34	0	0	0					66	
		Atendimento Nutricional	0	0	32	0	0	0						
	CRR TOMÉ-AÇU	Atendimento Psicossocial	0	0	40	0	0	0					75	
		Atendimento Nutricional	0	0	35	0	0	0						
	CRR TUCURUÍ	Atendimento Psicossocial	0	0	0	42	0	0					88	
		Atendimento Nutricional	0	0	0	46	0	0						
	CRR MARABÁ	Atendimento Psicossocial	0	0	0	32	0	0					57	
		Atendimento Nutricional	0	0	0	25	0	0						
	CAHF	Atendimento Psicossocial	0	0	0	25	0	0					54	
	MARIANO ANTUNES	Atendimento Nutricional	0	0	0	29	0	0						
	CT MARAMBAIA	Atendimento Psicossocial	0	0	0	0	42	0					80	
		Atendimento Nutricional	0	0	0	0	38	0						
	CT SÃO BRÁS	Atendimento Psicossocial	0	0	0	0	39	0					77	
		Atendimento Nutricional	0	0	0	0	38	0						
	CDPI	Atendimento Psicossocial	0	0	0	0	27	0					65	
		Atendimento Nutricional	0	0	0	0	38	0						
TOTAL			195	78	335	236	317	67	145	141	166	101	1527	



INVESTIMENTOS NO SISTEMA PENITENCIÁRIO PARAENSE

Voltar ao menu

GERAÇÃO DE VAGAS EM 2011/2012

UNIDADE	INVESTIMENTO	REGIME	CAPACIDADE	SITUAÇÃO
Construção de Centro de Recuperação de Breves	R\$ 4.047.711,20	Fechado	128	Em andamento
Construção de Centro de Recuperação de São Félix	R\$ 4.131.834,27	Fechado	128	Em andamento
Construção de CR Feminino de Santarém	R\$ 3.526.572,62	Fechado	86	Em andamento
Construção de CR Feminino de Marabá	R\$ 4.189.080,55	Fechado	86	Em andamento
Construção de Central de Triagem II – Masculina – Sta. Izabel	R\$ 3.596.433,64	Provisório	292	Em andamento
Construção de Central de Triagem III - Masculina– Sta. Izabel	R\$ 3.584.188,12	Provisório	316	Em andamento
Construção de Cadeia Pública – Masculina - Marabá	R\$ 3.560.079,82	Provisório	292	Em andamento
Construção de Cadeia Pública – Masculina – Santarém	R\$ 3.445.484,18	Provisório	316	Em andamento
Construção de 02 Alojamentos na C.A.H.F – Sta. Izabel	R\$ 5.000.000,00	Semiaberto	320	Obra entregue à sociedade dia 22/09/2012
Construção de Cadeia Pública – Masculina – Tomé-Açu	R\$ 3.600.000,00	Provisório	306	Em andamento
Construção de Cadeia Pública – Masculina – Paraupabas	R\$ 4.508.356,09	Provisório	306	Licitação Concluída
Construção de 01 Alojamento - C.A.H.F	R\$ 492.378,58	Semiaberto	62	Obra entregue à sociedade dia 22/09/2012
TOTAL de Investimentos e vagas já contratadas no período de 2011/2012	R\$ 43.682.119,07		2.638	

TESOURO DO ESTADO (TE) R\$ 27.786.920,43 / CONTRAPARTIDA DO ESTADO R\$ 4.779.998,62 / TOTAL TESOURO DO ESTADO (TE) R\$ 32.566.919,05
RECURSOS FEDERAIS R\$ 11.115.200,02

REFORMAS EM GERAL

UNIDADES	OBJETO	VALOR (R\$)	SITUAÇÃO
Centro de Reeducação Feminino	Construção do Berçário	R\$ 606.151,29	Em andamento
Centro de Recuperação de Bragança	Reforma Hidro-Sanitária	R\$ 111.767,90	Contrato assinado dia 12/11/2012
Centro de Recuperação de Mocajuba	Reforma Predial e Readequação/Ampliação do Sistema de Efluentes Composto de um Filtro Anaeróbico, mais um Sumidouro	R\$ 127.380,65	Em andamento
Centro de Recuperação de Tucuruí	Revitalização do Sistema de Esgoto	R\$ 126.584,53	Concluída
Complexo de Americano	Reforma e Ampliação da Cerca Perimetral e da Guarita de Controle	R\$ 1.859.023,25	Em andamento
Colônia Agrícola Heleno Fragoso	Reforma do Bloco Pedagógico	R\$ 179.211,10	Concluída
Colônia Agrícola Heleno Fragoso	Construção do Poço Artesiano e Instalação de Subestação	R\$ 105.567,50	Concluída
Centro de Recuperação de Paragominas	Construção de Muralha	R\$ 147.307,90	Concluída
Colônia Agrícola Penal	Construção do poço Artesiano e Substação	R\$82.894,78	Concluída
CRF-Ananindeua	Refor. Ampl. Quartel do Corpo da Guarda- PM	R\$137.253,35	Concluída
TOTAL		R\$ 3.483.142,25	
RECURSOS FEDERAIS R\$ 1.771.176,29/TESOURO DO ESTADO (TE) R\$ 650.511,68 /CONTRAPARTIDA DO ESTADO R\$ 693.998,25 Total do Estado (TE) R\$ 1.344.509,90			



ATIVIDADES CORREICIONAIS

Voltar ao menu

CORREIÇÕES REALIZADAS 2012 – NOVEMBRO/2012

	2011	NOVEMBRO/2012
PROCEDIMENTOS INSTAURADOS	16	18
RELATÓRIOS CONCLUSIVOS	40	95
INTIMAÇÕES EXPEDIDAS	68	68
DEPOIMENTOS NA CGP E CASAS PENAIS	85	94
ATENDIMENTOS A FAMILIARES	03	05
PALESTRAS	03	-
VIAGENS ÀS UNIDADES PRISIONAIS DO INTERIOR	03	01



SIMÃO ROBISON OLIVEIRA JATENE

Governador

HELENILSON PONTES

Vice-Governador do Estado do Pará

LUIZ FERNANDES ROCHA

Secretário de Estado de Segurança Pública e Defesa Social

ANDRÉ LUIZ DE ALMEIDA E CUNHA

Superintendente do Sistema Penitenciário do Estado do Pará