



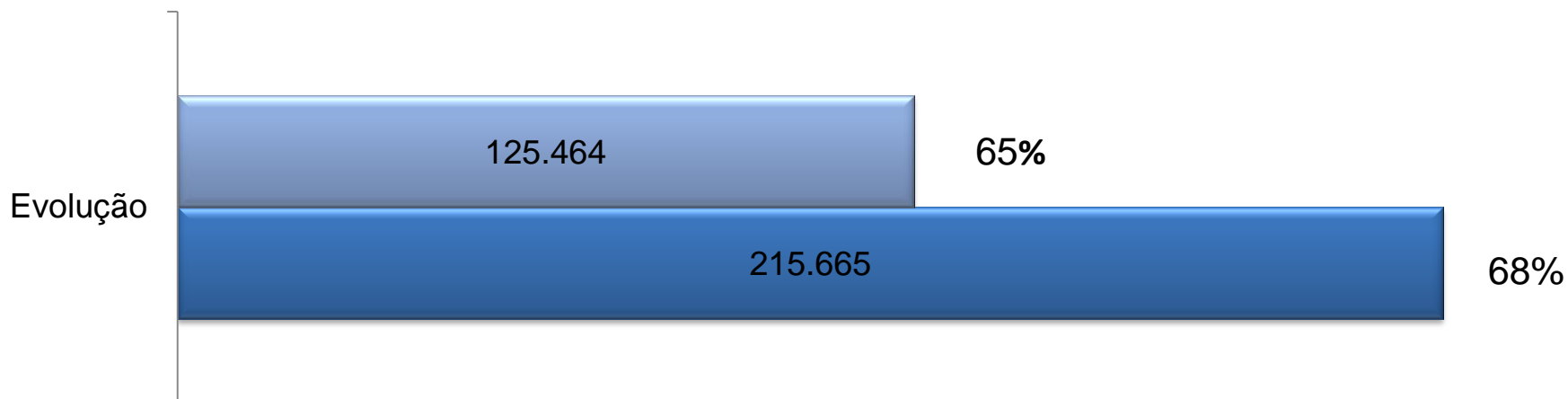
SUSIPE EM NÚMEROS
NOV 2013

EVOLUÇÃO DA POPULAÇÃO CARCERÁRIA (BRASIL E PARÁ)



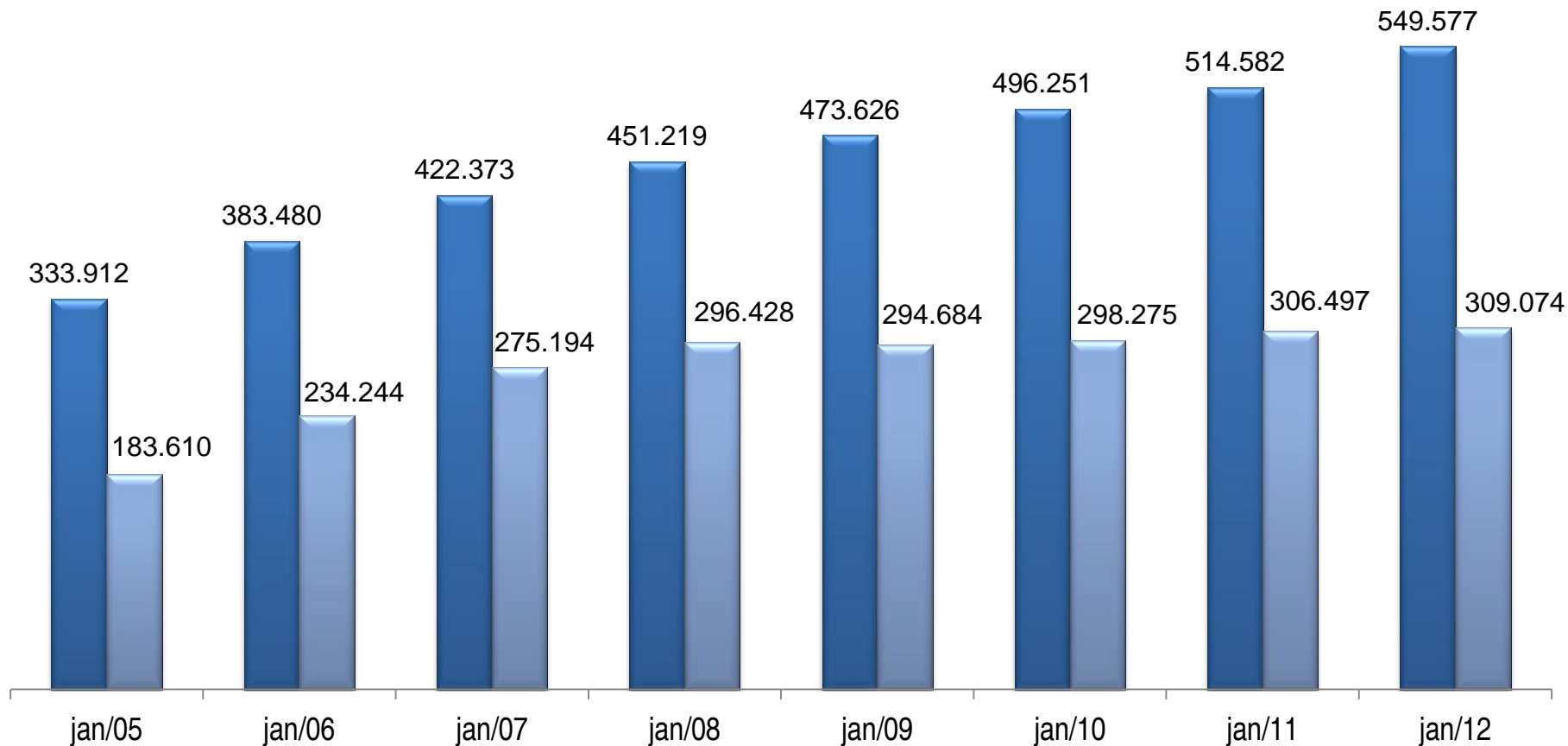
EVOLUÇÃO DA POPULAÇÃO CARCERÁRIA BRASILEIRA X VAGAS: DEZEMBRO DE 2005 À DEZEMBRO DE 2012

- Diferença nº de vagas de jun/2012 e dez/2012
- Diferença população carcerária jun/2012 e dez/2005



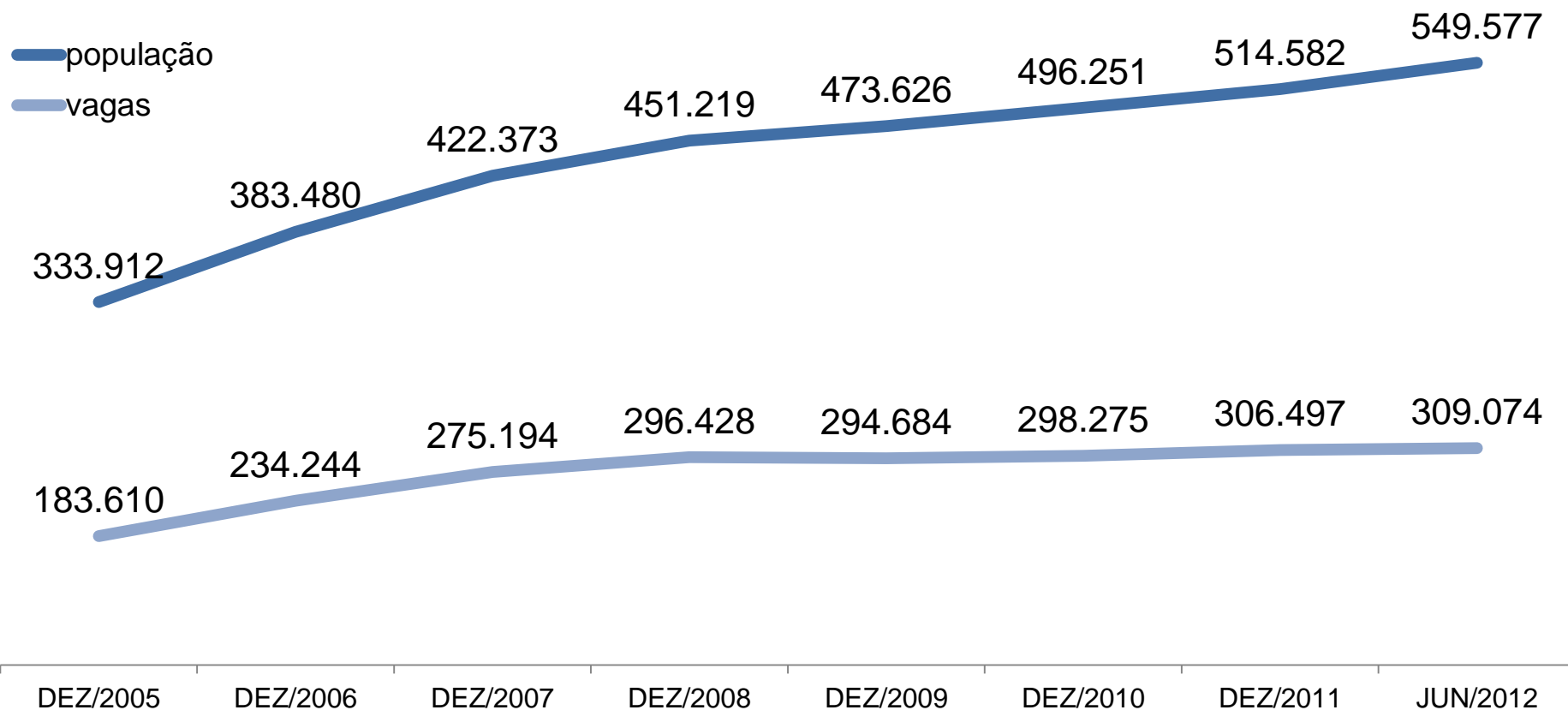
EVOLUÇÃO DA POPULAÇÃO CARCERÁRIA BRASILEIRA EM RELAÇÃO POR NÚMEROS DE VAGAS: 2005 E 2012

■ População ■ Vagas



FONTE:DEPEN/2012

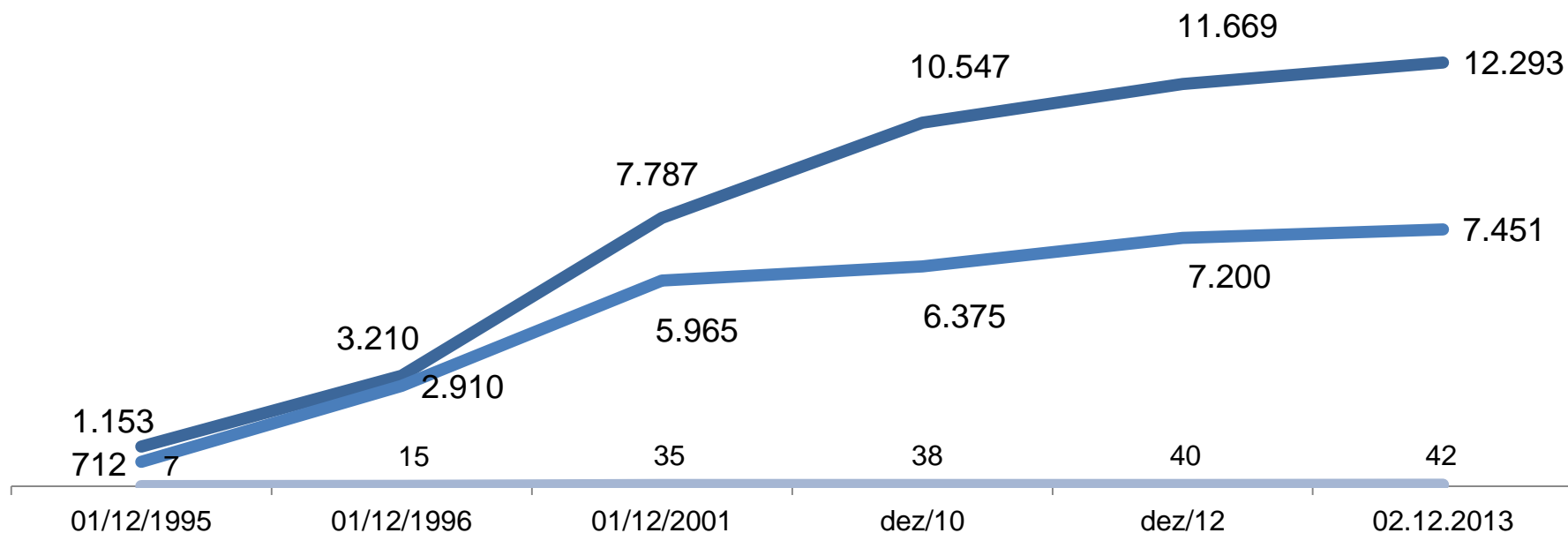
EVOLUÇÃO DA POPULAÇÃO CARACERÁRIA BRASILEIRA: RELAÇÃO PRESOS X VAGAS



FONTE:DEPEN/2012

EVOLUÇÃO DA POPULAÇÃO CARCERÁRIA PARAENSE: RELAÇÃO POPULAÇÃO / CAPACIDADE / UNIDADES

POPULAÇÃO CARCERÁRIA
CAPACIDADE
UNIDADES PENAIS



FONTE: SUSIPE/NOVEMBRO 2013

O PARÁ OCUPA AS SEGUINTE POSIÇÕES EM RELAÇÃO AS DEMAIS UF's:

É o 13º em população;

O 12º em população carcerária absoluta;

O 21º em população carcerária relativa (nº de presos/ 100 mil hab.);

O crescimento da população carcerária acumulativa no décimo mês de 2013 é de 4,12%;

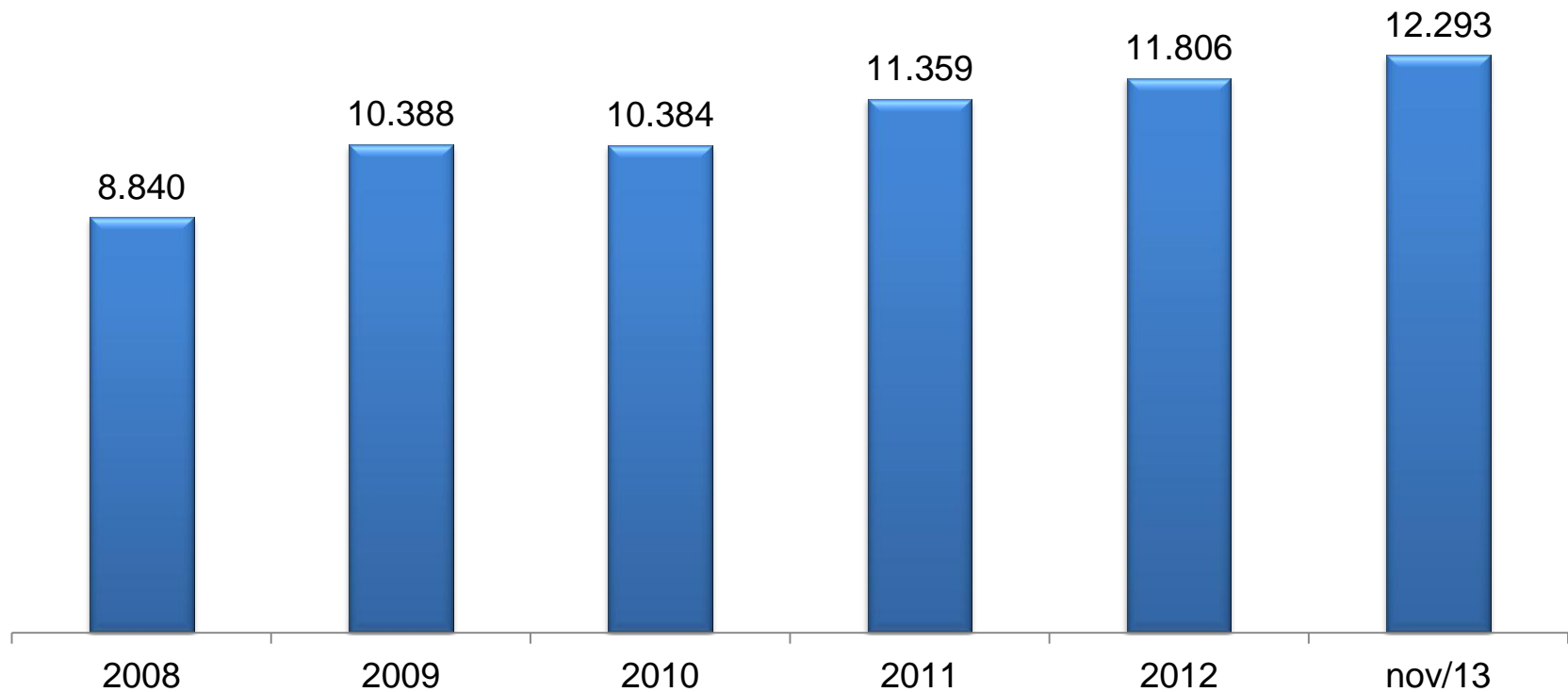
10 novas unidades já estão em construção e irão gerar mais de 2.638 novas vagas. A estimativa é que até o final de 2014 mais de 3.000 novas vagas sejam criadas;

O crescimento da população carcerária nacional está oscilando entre 6 e 7% ao ano;

A taxa média de crescimento anual é de 6,98%.

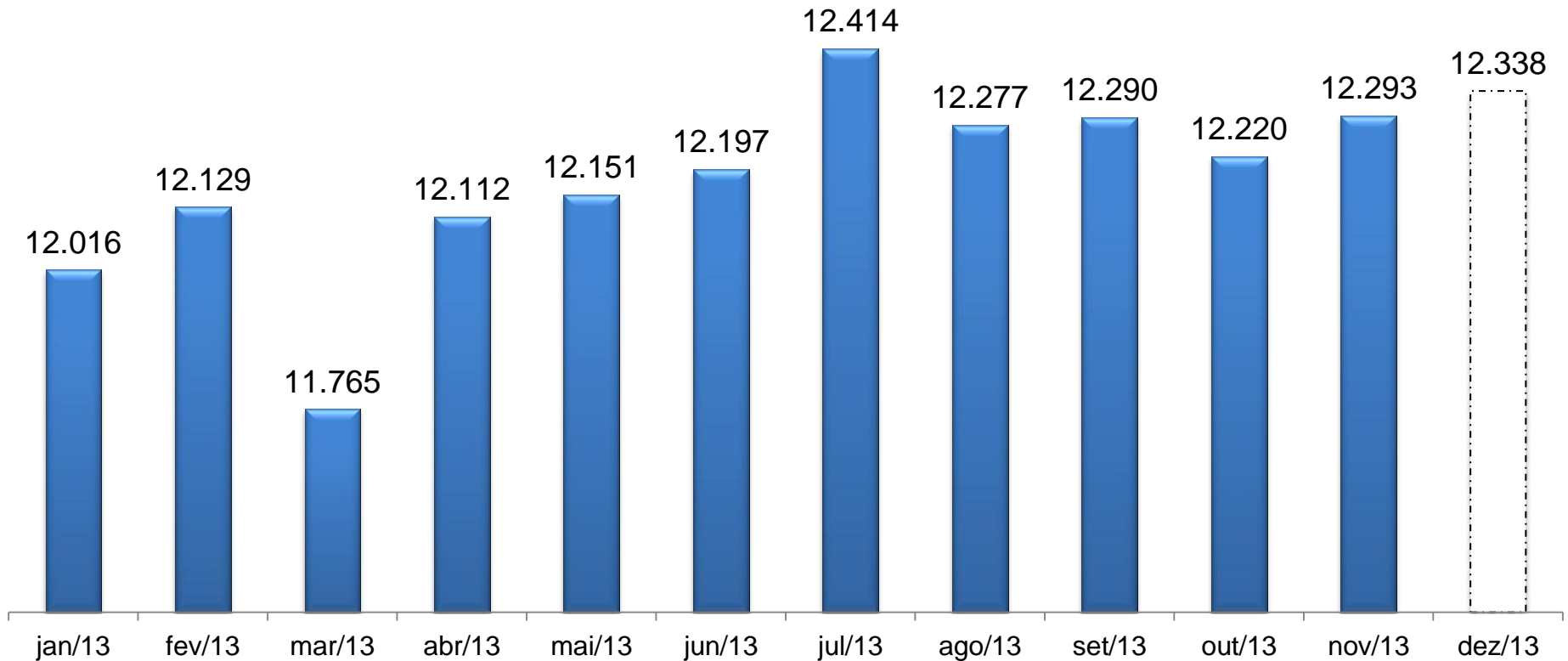
*Uf's – Unidades federativas

POPULAÇÃO CARCERÁRIA TOTAL SUSIPE + POLÍCIA CIVIL PERÍODO DE 2008 À JUNHO 2013



FONTE: SUSIPE/NOVEMBRO 2013

EVOLUÇÃO E PROJEÇÃO DA POPULAÇÃO CARCERÁRIA TOTAL (SUSIPE + POLÍCIA CIVIL)



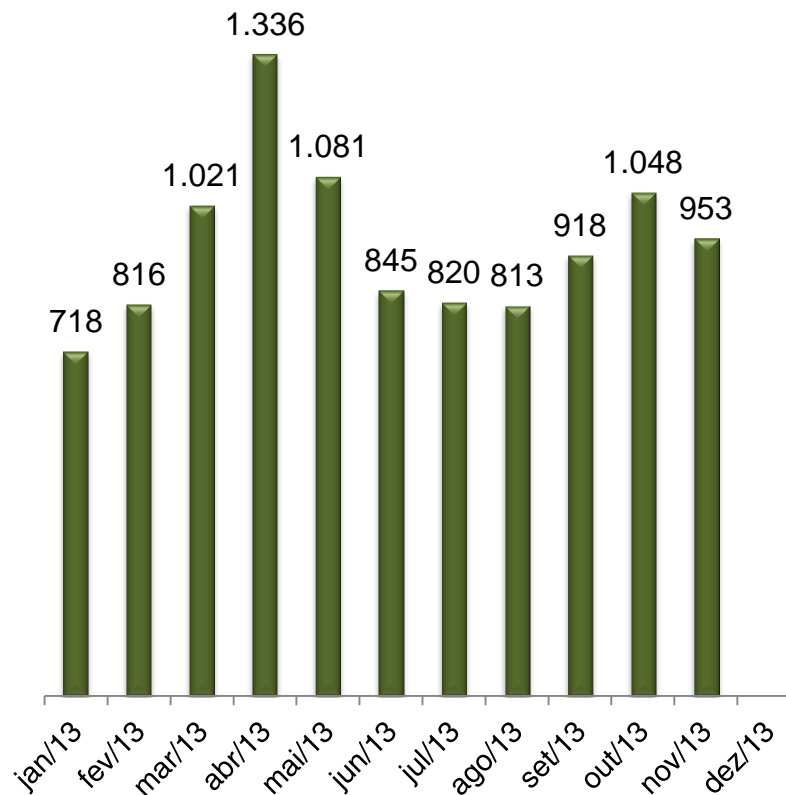
A população carcerária de DEZ/2013 foi projetada com base na taxa média de crescimento mensurada nos últimos 10 meses de 2013 que foi de 0,35%

DISTRIBUIÇÃO E MOVIMENTAÇÃO DA POPULAÇÃO CARCERÁRIA PARAENSE



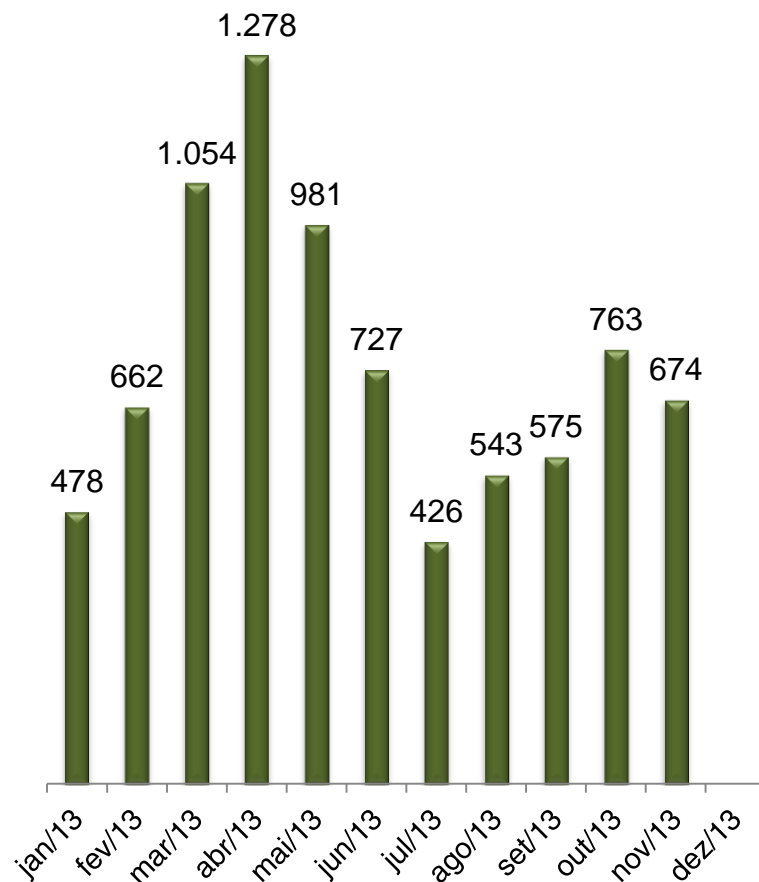
ENTRADA E SAÍDA DE PRESOS

10.369 = quantidade de presos que ingressaram na Susipe.



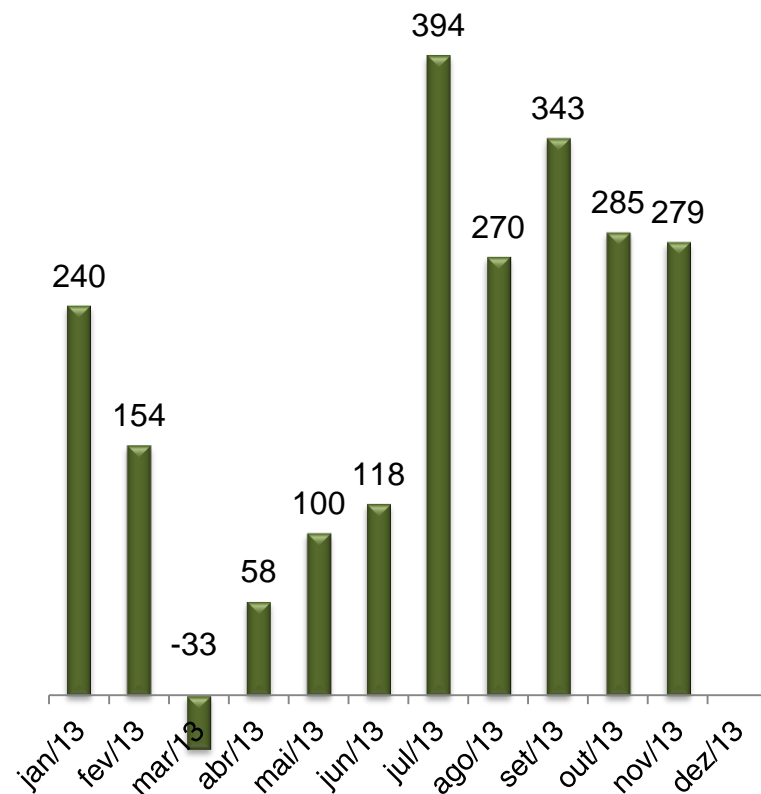
ENTRADA E SAÍDA DE PRESOS

8.161 = quantidade de presos que saíram da Susipe.

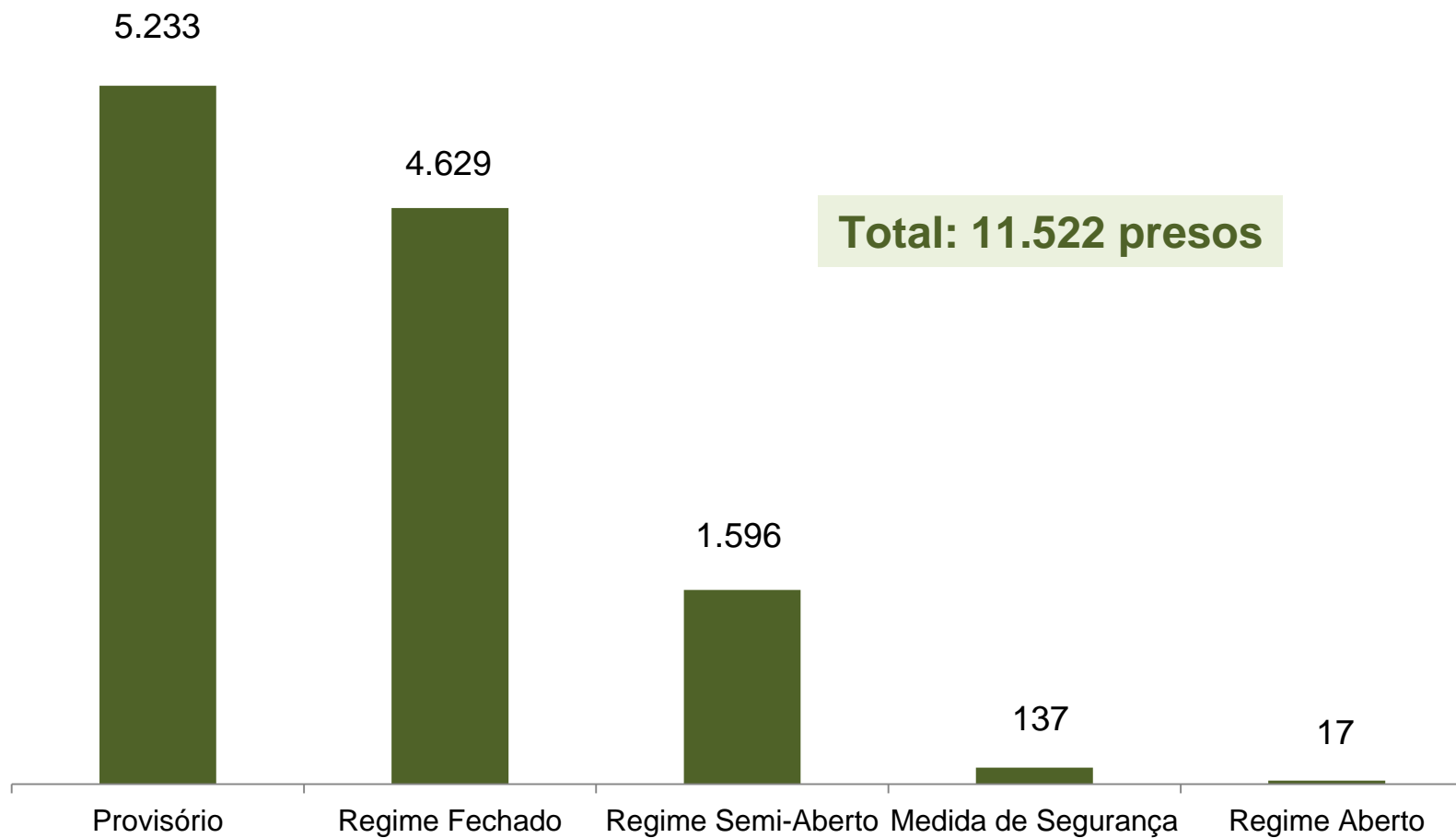


ENTRADA E SAÍDA DE PRESOS

2.208 = saldo de presos que permaneceram na Susipe.

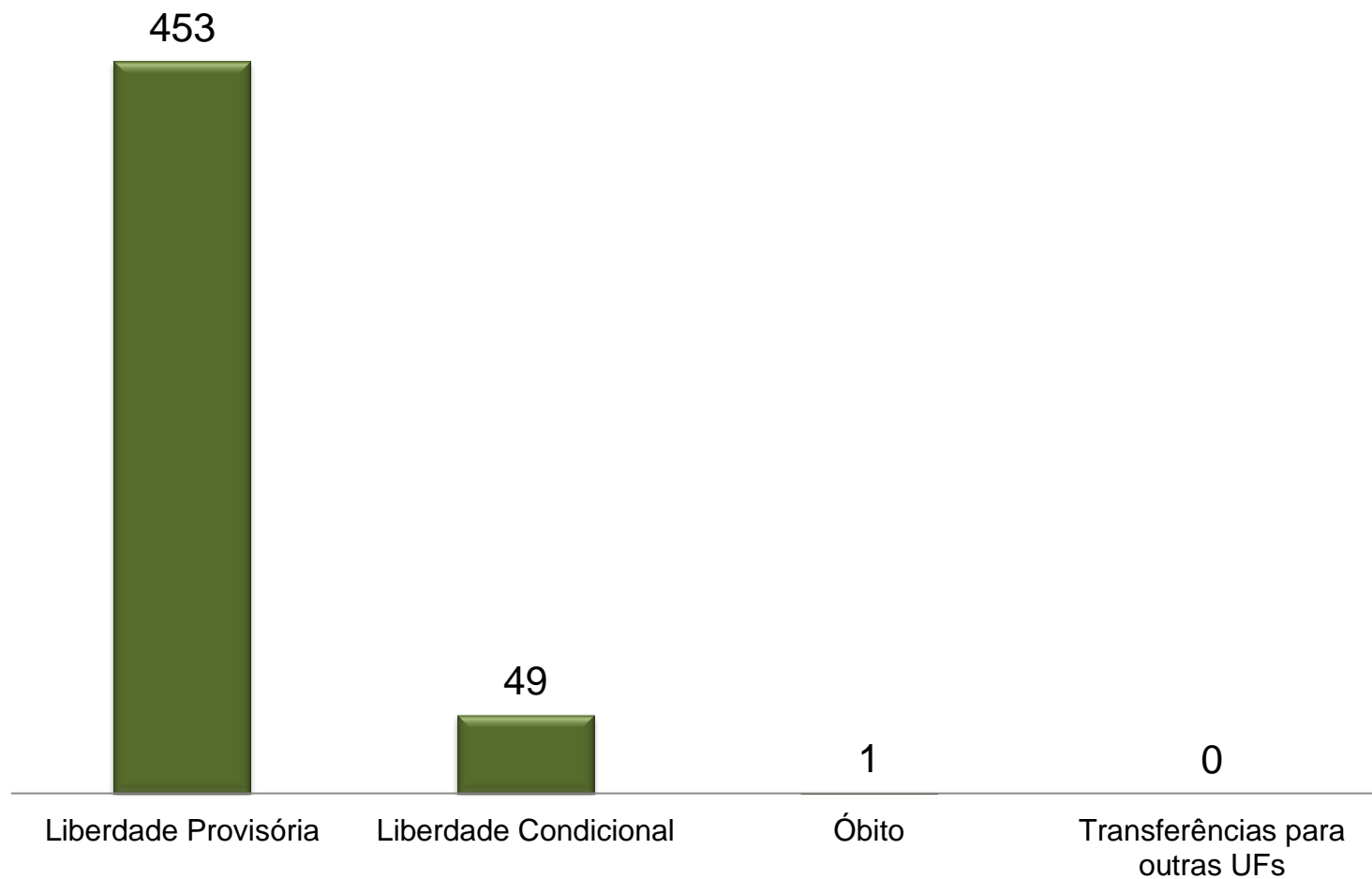


POPULAÇÃO CARCERÁRIA CUSTODIADA SOMENTE PELA SUSIPE



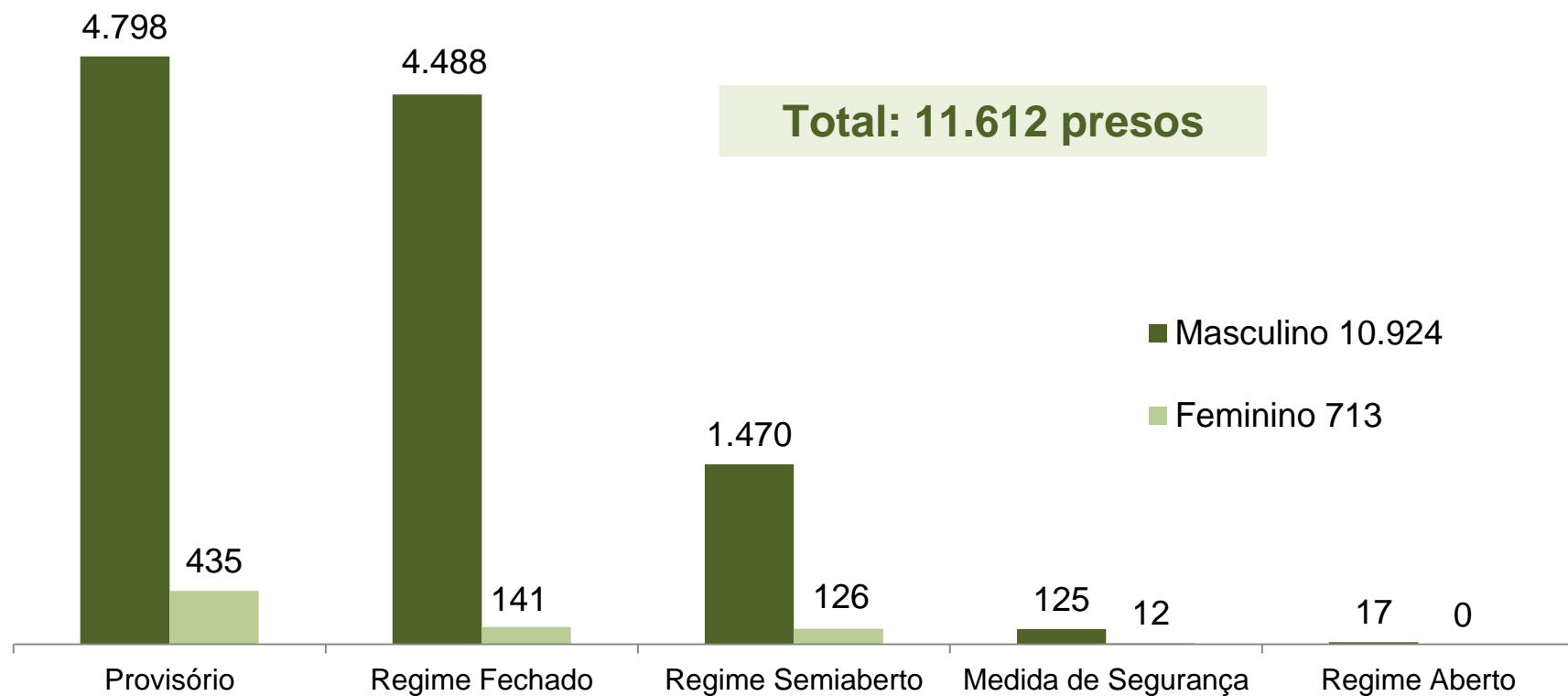
FONTE: SUSIPE/NOVEMBRO 2013

EVENTOS QUE GERARAM SAÍDAS DO SISTEMA PENITENCIÁRIO



FONTE: SUSIPE/NOVEMBRO 2013

POPULAÇÃO CARCERÁRIA POR SEXO CUSTODIADA SOMENTE PELA SUSIPE



FONTE: SUSIPE/NOVEMBRO 2013

ESTRUTURA DE CUSTÓDIA DO SISTEMA PENITENCIÁRIO PARAENSE



UNIDADES PRISIONAIS POR REGIÕES DE INTEGRAÇÃO 2013



VAGAS

Vagas		Existente	Ocupada	Déficit
RMB	Masculina	4.513	6.239	-1.726
	Feminina	510	592	-82
Interior	Masculina	2.360	5.340	-2.980
	Feminina	68	122	-54
Total	Masculina	6.873	11.579	-4.706
	Feminina	578	714	-136
Total geral		7.451	12.293	-4.842

FONTE: SUSIPE/NOVEMBRO 2013

UNIDADES PRISIONAIS POR REGIÕES DE INTEGRAÇÃO

1ª Região: Metropolitana	
Município	Unidade Prisional
Belém	Casa do Albergado - CA
	Central de Triagem da Cremação - CTCREMA
	Central de Triagem de São Brás – CTSB
	Central de Triagem de Marambaia – CTMAB
	Centro de Detenção Provisória de Icoaraci – CDPI
	Centro de Recuperação do Coqueiro – CRC
	Centro de Progressão Penitenciária de Belém – CPPB
	Centro de Recuperação de Mosqueiro – CRMO
Ananindeua	Central de Triagem da Cidade Nova – CTCN
	Central de Triagem Metropolitana II - CTM II
	Centro de Reeducação Feminino – CRF
Marituba	Presídio Estadual Metropolitano I - PEM I
	Presídio Estadual Metropolitano II - PEM II
	Presídio Estadual Metropolitano III - PEM III
Total: 14 Unidades Prisionais	

FONTE: SUSIPE/NOVEMBRO 2013

UNIDADES PRISIONAIS POR REGIÕES DE INTEGRAÇÃO

2ª Região: Guamá	
Município	Unidade Prisional
Castanhal	Centro de Recuperação Regional de Castanhal – CRRCA
Santa Izabel do Pará	Central de Triagem Metropolitana I - CTM I
	Centro de Recuperação Penitenciário do Pará I - CRPP I
	Centro de Recuperação Penitenciário do Pará II - CRPP II
	Centro de Recuperação Penitenciária do Pará III - CRPP III
	Colônia Penal Agrícola de Santa Izabel - CPASI
	Centro de Recuperação Especial <i>Cel. Anastácio das Neves</i> – CRECAN
	Hospital de Custódia e Tratamento Psiquiátrico – HCTP
Total: 08 Unidades Prisionais	

UNIDADES PRISIONAIS POR REGIÕES DE INTEGRAÇÃO

3ª Região: Rio Caeté	
Município	Unidade Prisional
Bragança	Centro de Recuperação Regional de Bragança - CRRB
Capanema	Centro de Recuperação Regional de Capanema - CRRCAP
Salinópolis	Centro de Recuperação Regional de Salinópolis - CRRSAL
Total: 03 Unidades Prisionais	

4ª Região: Araguaia	
Município	Unidade Prisional
Redenção	Centro de Recuperação Regional de Redenção - CRRR
Total: 01 Unidade Prisional	

UNIDADES PRISIONAIS POR REGIÕES DE INTEGRAÇÃO

5ª Região: Carajás	
Município	Unidade Prisional
Marabá	Centro de Recuperação Agrícola <i>Mariano Antunes</i> - CRAMA
	Central de Recuperação Regional de Marabá – CRRM
Parauapebas	Carceragem da Delegacia de Polícia de Parauapebas - CDPP
Total: 03 Unidades Prisionais	

6ª Região: Tocantins	
Município	Unidade Prisional
Abaetetuba	Centro de Recuperação Regional de Abaetetuba - CRRAB
Abaetetuba	Centro de Triagem de Abaetetuba - CTAB
Cametá	Centro de Recuperação Regional de Cametá - CRRCAM
Mocajuba	Centro de Recuperação Regional de Mocajuba - CRRMOC
Total: 04 Unidades Prisionais	

FONTE: SUSIPE/NOVEMBRO 2013

UNIDADES PRISIONAIS POR REGIÕES DE INTEGRAÇÃO

7ª Região: Baixo Amazonas	
Município	Unidade Prisional
Santarém	Centro de Recuperação <i>Silvio Hall de Moura</i> - CRASHM
	Central de Triagem de Santarém - CTS
Total: 02 Unidades Prisionais	

8ª Região: Lago de Tucuruí	
Município	Unidade Prisional
Tucuruí	Centro de Recuperação Regional de Tucuruí - CRRT
Total: 01 Unidade Prisional	

UNIDADES PRISIONAIS POR REGIÕES DE INTEGRAÇÃO

9ª Região: Rio Capim	
Município	Unidade Prisional
Paragominas	Centro de Recuperação Regional de Paragominas - CRRPA
Tomé-Açu	Centro de Recuperação Regional de Tomé-Açu - CRRTA
Total: 02 Unidades Prisionais	

10ª Região: Xingu	
Município	Unidade Prisional
Altamira	Centro de Recuperação Regional de Altamira - CRRALT
	Central de Triagem de Altamira - CTALT
Total: 02 Unidades Prisionais	

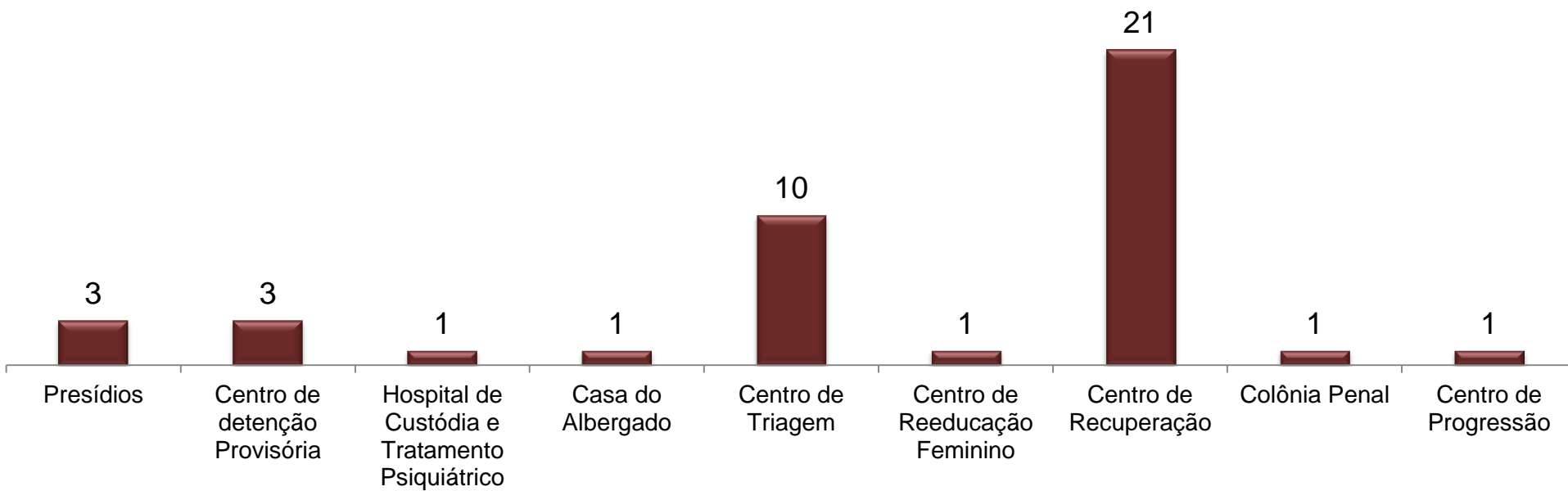
UNIDADES PRISIONAIS POR REGIÕES DE INTEGRAÇÃO

11ª Região: Marajó	
Município	Unidade Prisional
Breves	Centro de Recuperação Regional de Breves- CRRB
Total: 01 Unidade Prisional	

12ª Região: Tapajós	
Município	Unidade Prisional
Itaituba	Centro de Recuperação Regional de Itaituba - CRRRI
Total: 01 Unidade Prisional	

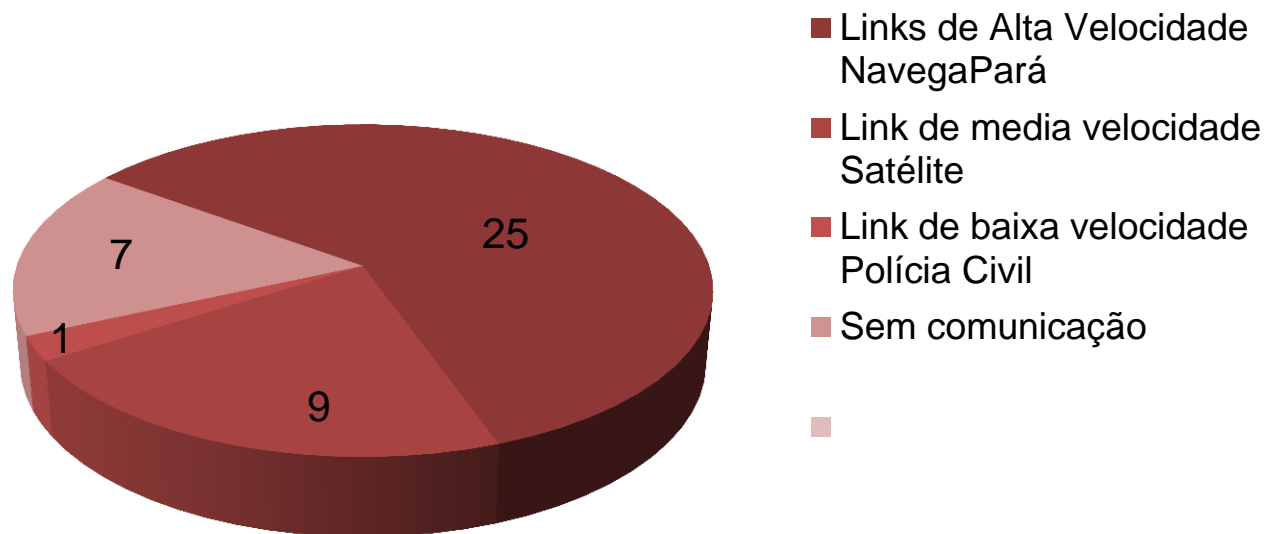
ESTABELECIMENTOS PENITENCIÁRIOS

Total 42



FONTE: SUSIPE/NOVEMBRO 2013

COMUNICAÇÃO DE DADOS NAS UPs DA SUSIPE



*UP's – Unidades Prisionais

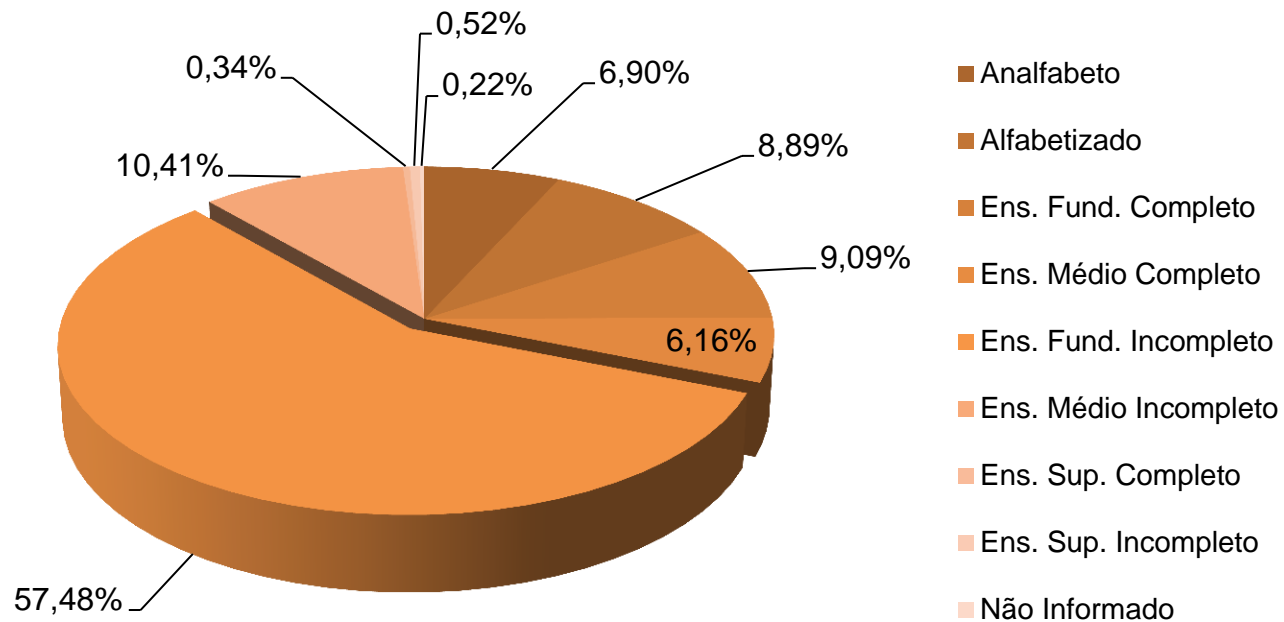
PERFIL DA POPULAÇÃO CARCERÁRIA



Os dados a seguir referem-se à população carcerária custodiada somente pela SUSIPE.

ESCOLARIDADE (%)

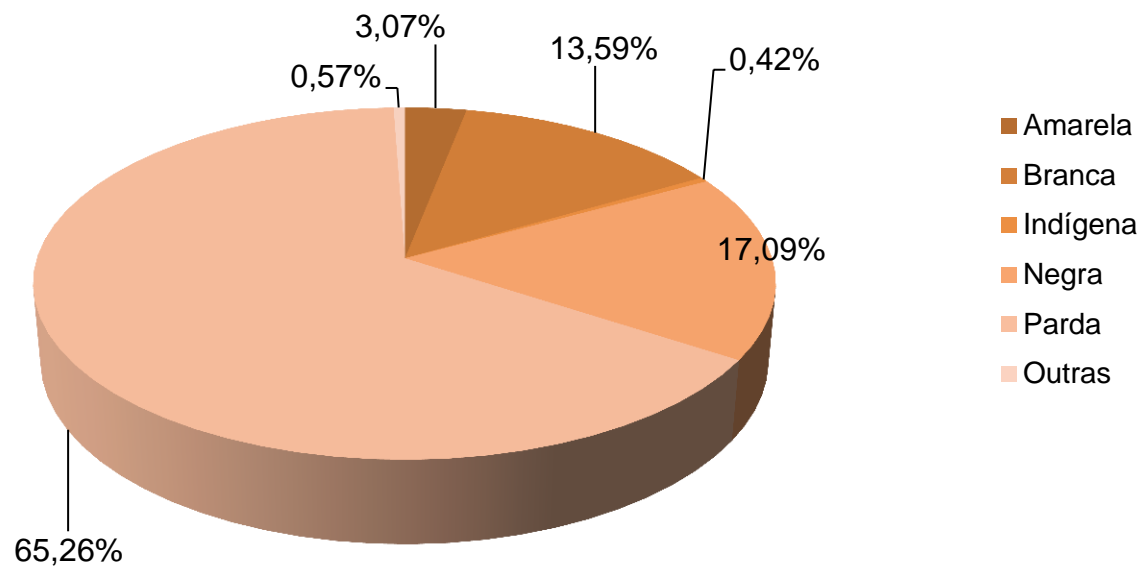
Escolaridade	Qty.
Analfabeto	801
Alfabetizado	1032
Ens. Fund. Completo	1.055
Ens. Médio Completo	715
Ens. Fund. Incompleto	6.675
Ens. Médio Incompleto	1.209
Ens. Sup. Completo	40
Ens. Sup. Incompleto	60
Não Informado	25
Total	11.612



FONTE: SUSIPE/NOVEMBRO 2013

ETNIA (%) (Segundo parâmetros do IBGE)

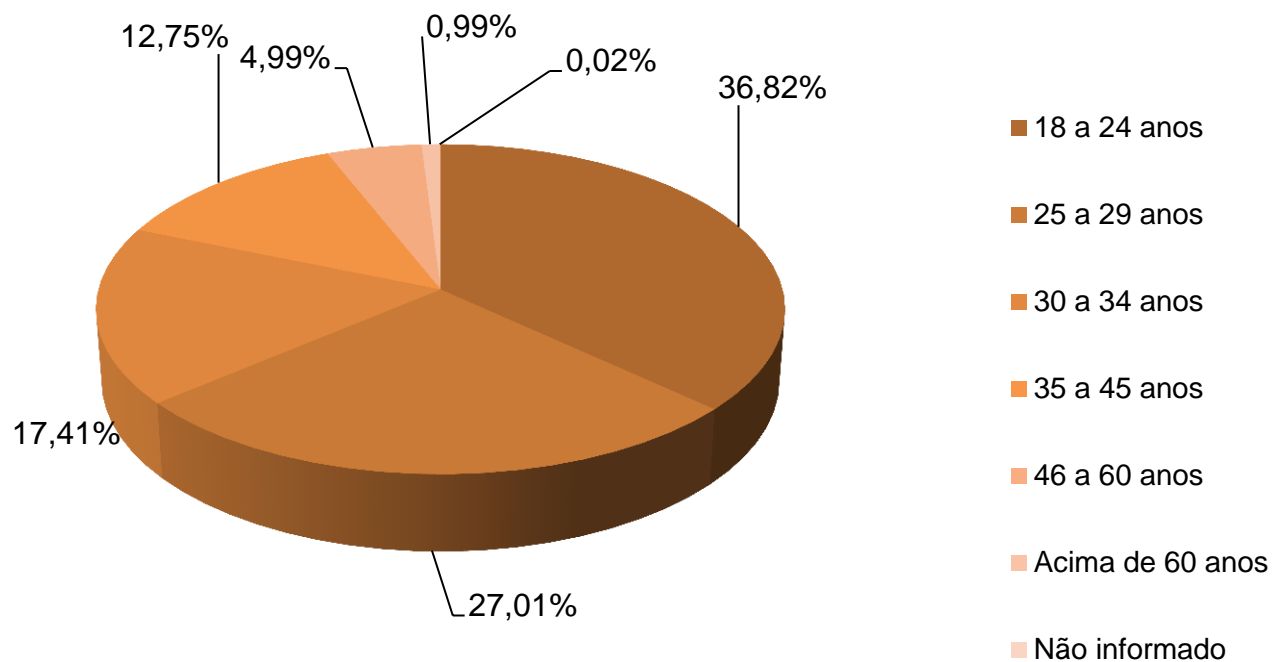
Etnia	Qtd.
Amarela	357
Branca	1.578
Indígena	49
Negra	1.984
Parda	7.578
Outras	66
Total	11.612



FONTE: SUSIPE/NOVEMBRO 2013

FAIXA ETÁRIA (%)



Faixa Etária	Qtd.
18 a 24 anos	4.276
25 a 29 anos	3.136
30 a 34 anos	2.022
35 a 45 anos	1.481
46 a 60 anos	580
Acima de 60 anos	115
Não informado	02
Total	11.612



FONTE: SUSIPE/NOVEMBRO 2013

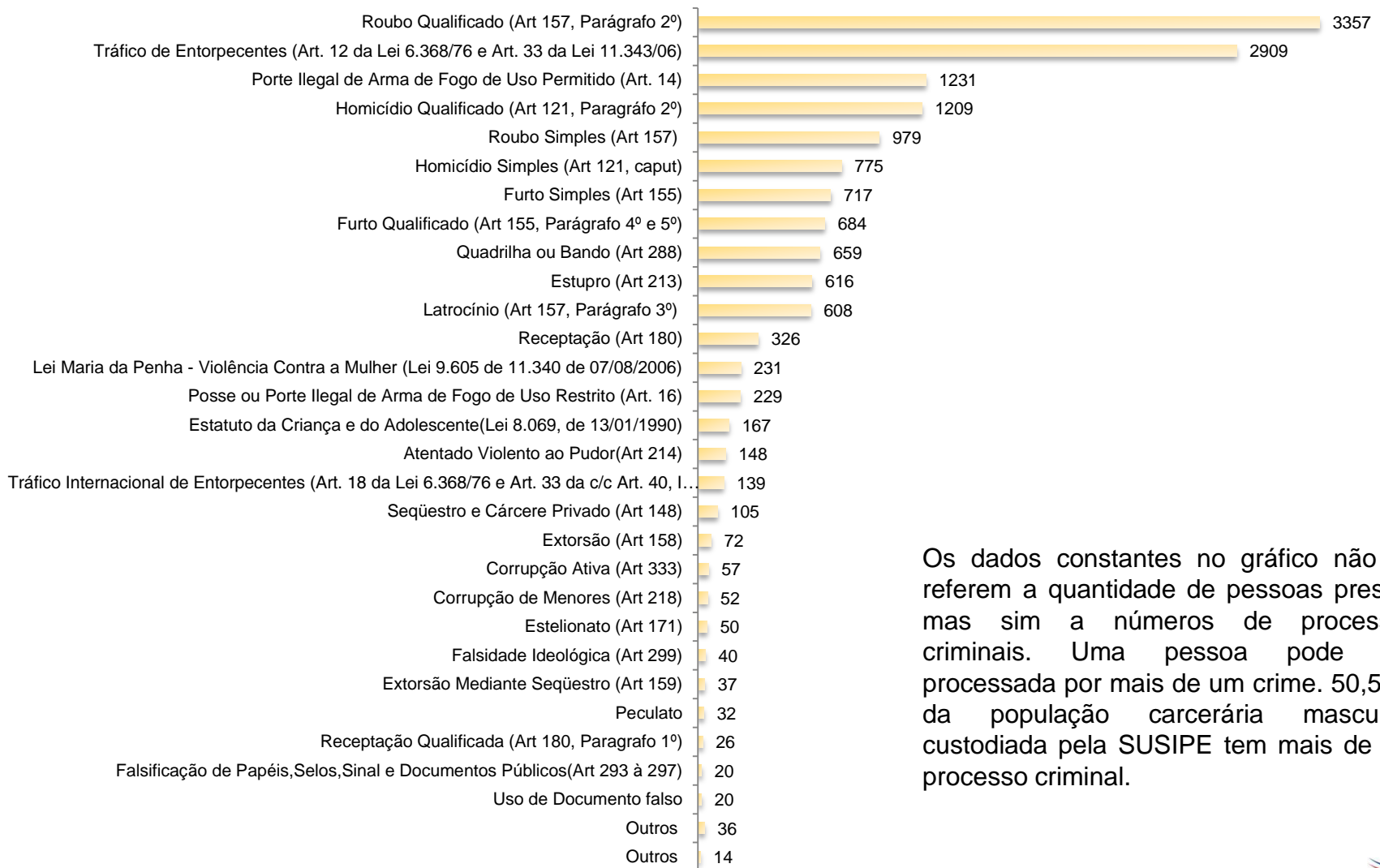
NACIONALIDADE (%)

Nacionalidade	Quantidade
Brasileira	11.590
Colombiana	05
Peruana	07
Espanhola	01
Paraguaia	01
Surinamesa	02
Venezuelana	02
G. Francesa	01
Búlgara	01
Boliviana	01
Argentino	01



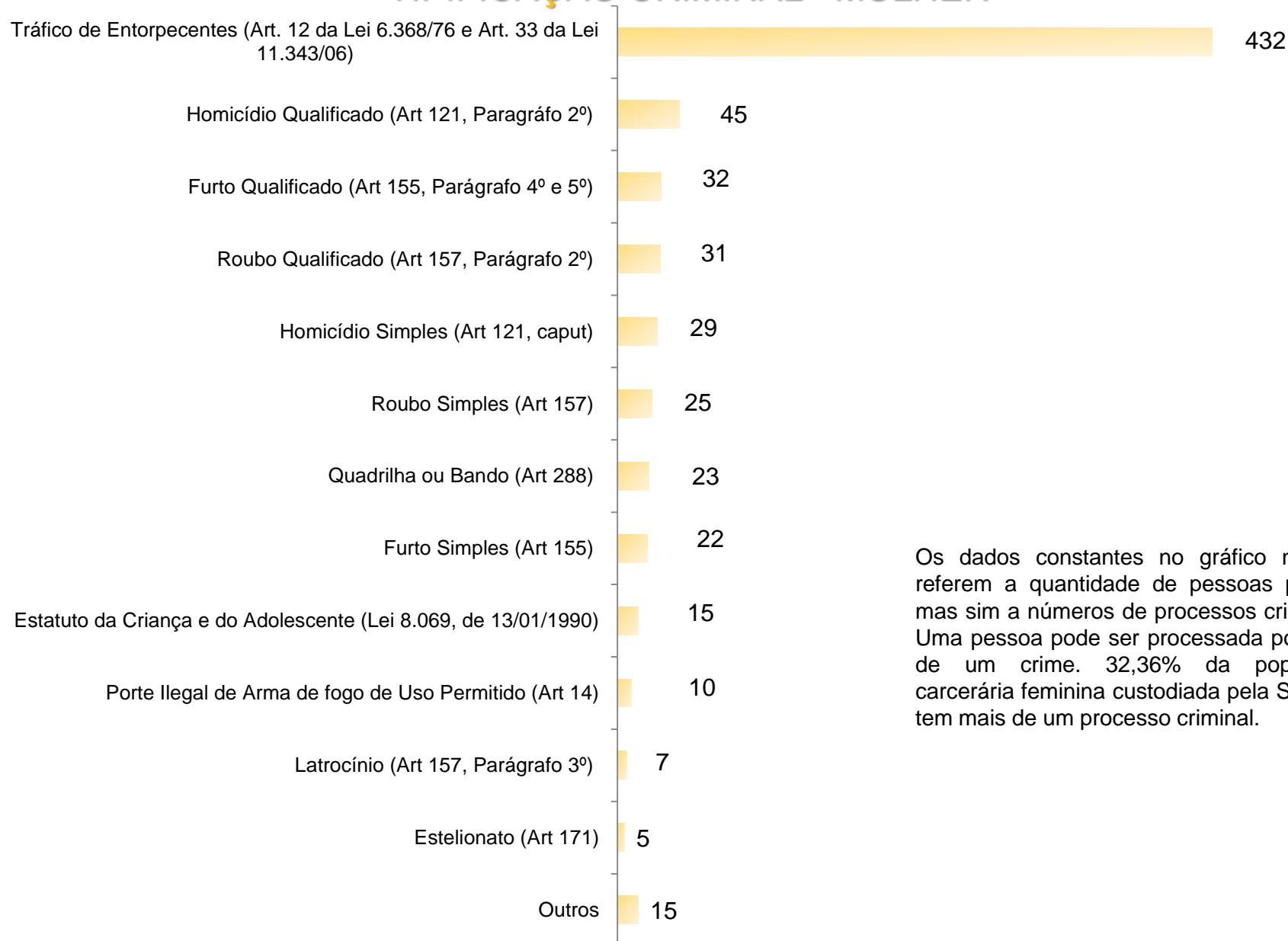
FONTE: SUSIPE/NOVEMBRO 2013

TIPIFICAÇÃO CRIMINAL - HOMEM



Os dados constantes no gráfico não se referem a quantidade de pessoas presas, mas sim a números de processos criminais. Uma pessoa pode ser processada por mais de um crime. 50,50% da população carcerária masculina custodiada pela SUSIPE tem mais de um processo criminal.

TIPIFICAÇÃO CRIMINAL - MULHER



Os dados constantes no gráfico não se referem a quantidade de pessoas presas, mas sim a números de processos criminais. Uma pessoa pode ser processada por mais de um crime. 32,36% da população carcerária feminina custodiada pela SUSIPE tem mais de um processo criminal.

FONTE: SUSIPE/NOVEMBRO 2013

DADOS OPERACIONAIS MOVIMENTAÇÕES DE PRESOS



CONTROLE DO QUANTITATIVO DE ESCOLTAS DAS UNIDADES PRISONAIS DA RMB E DO INTERIOR

Mês	Consultas	Exames	Urgência	Audiências	Outros	Total
Janeiro	292	33	213	677	82	1.297
Fevereiro	206	45	273	617	151	1.292
Março	267	31	255	974	337	1864
Abril	322	32	313	1.183	394	2.244
Maio	214	31	282	1.001	351	1.879
Junho	233	46	253	1.075	388	1.995
Julho	209	39	180	182	392	1.002
Agosto	243	30	156	844	308	1.581
Setembro	192	19	72	753	50	1.086
Outubro	156	18	103	880	90	1.247
Novembro	147	23	91	819	170	1.250
Total	2.481	347	2.191	9.005	2.713	16.737

FONTE: SUSIPE/NOVEMBRO 2013

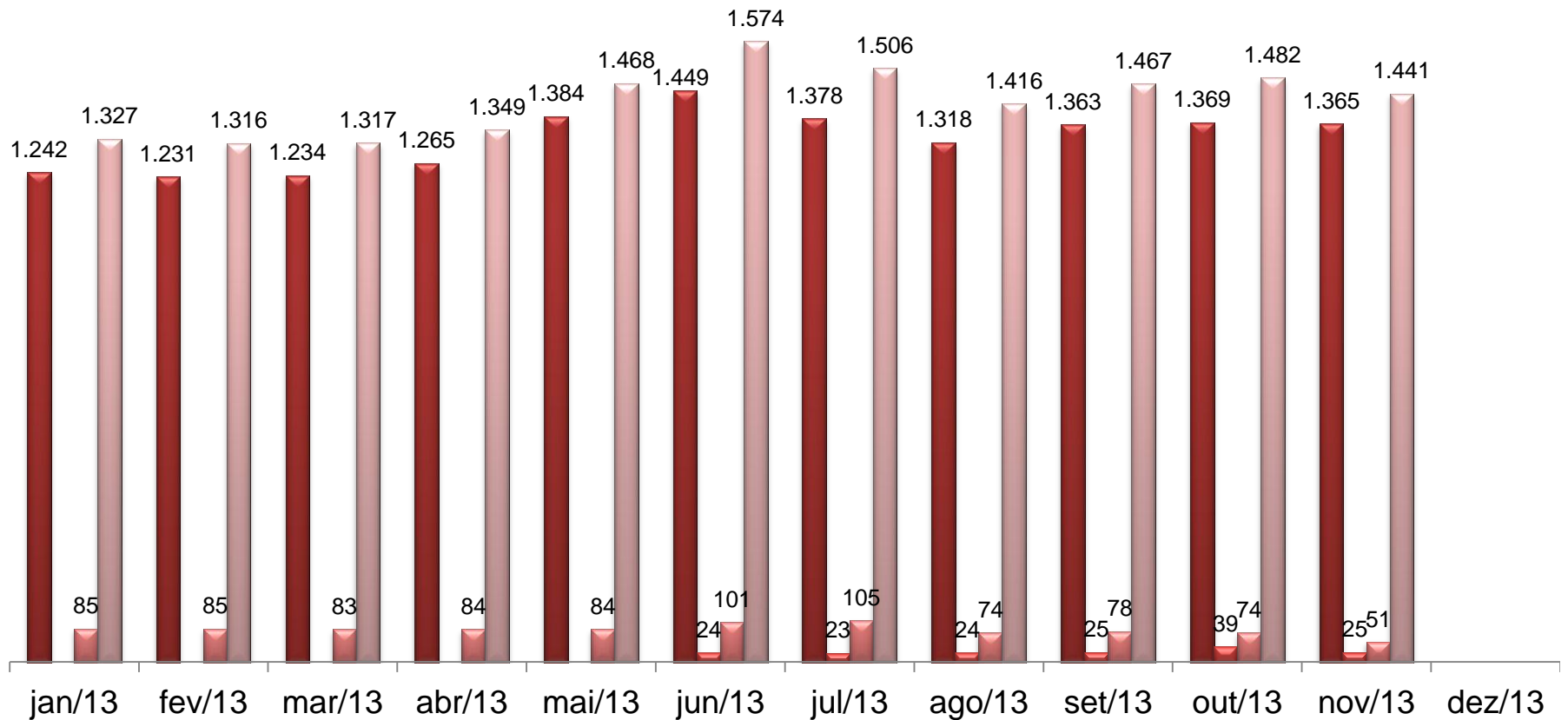


TRABALHO



PRESOS TRABALHANDO

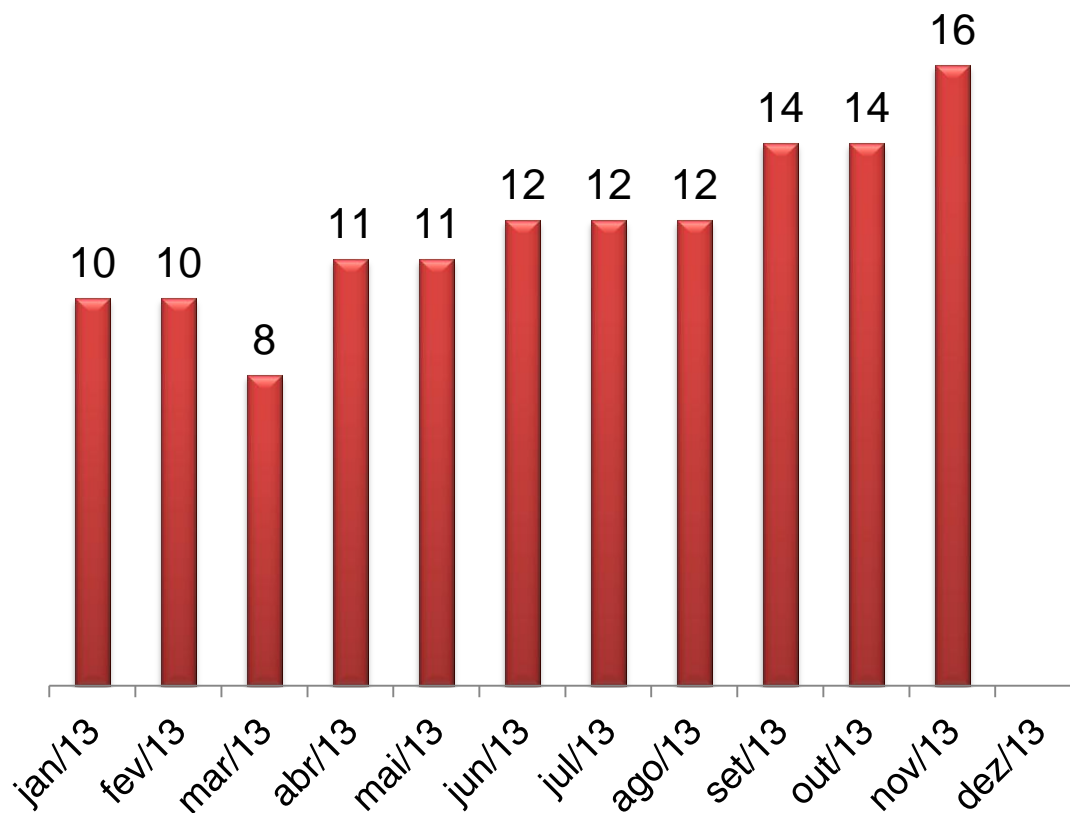
■ Condenados ■ Medida de segurança ■ Provisório ■ Total



FONTE: SUSIPE/NOVEMBRO 2013

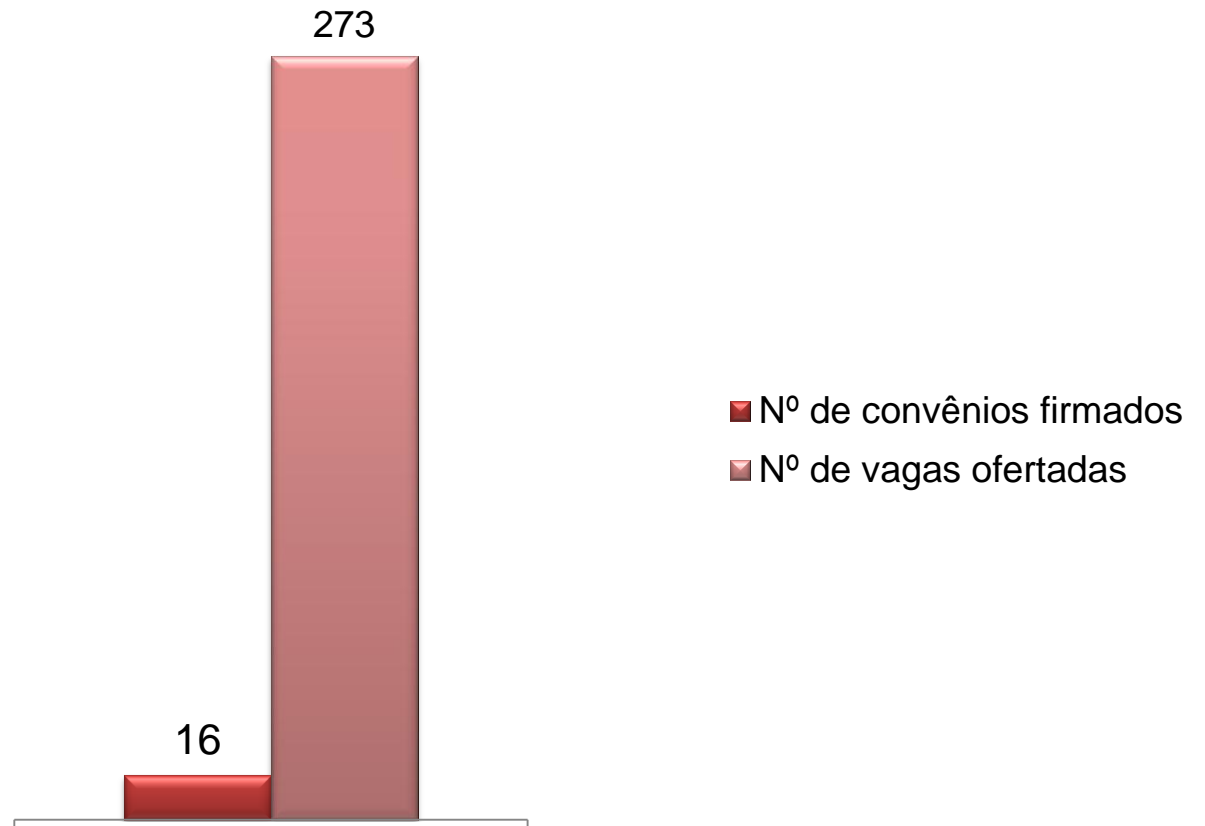


INSTITUIÇÕES PÚBLICAS E/OU PRIVADAS CONVENIADAS À SUSIPE QUE OFERTAM VAGAS DE TRABALHO À POPULAÇÃO CARCERÁRIA



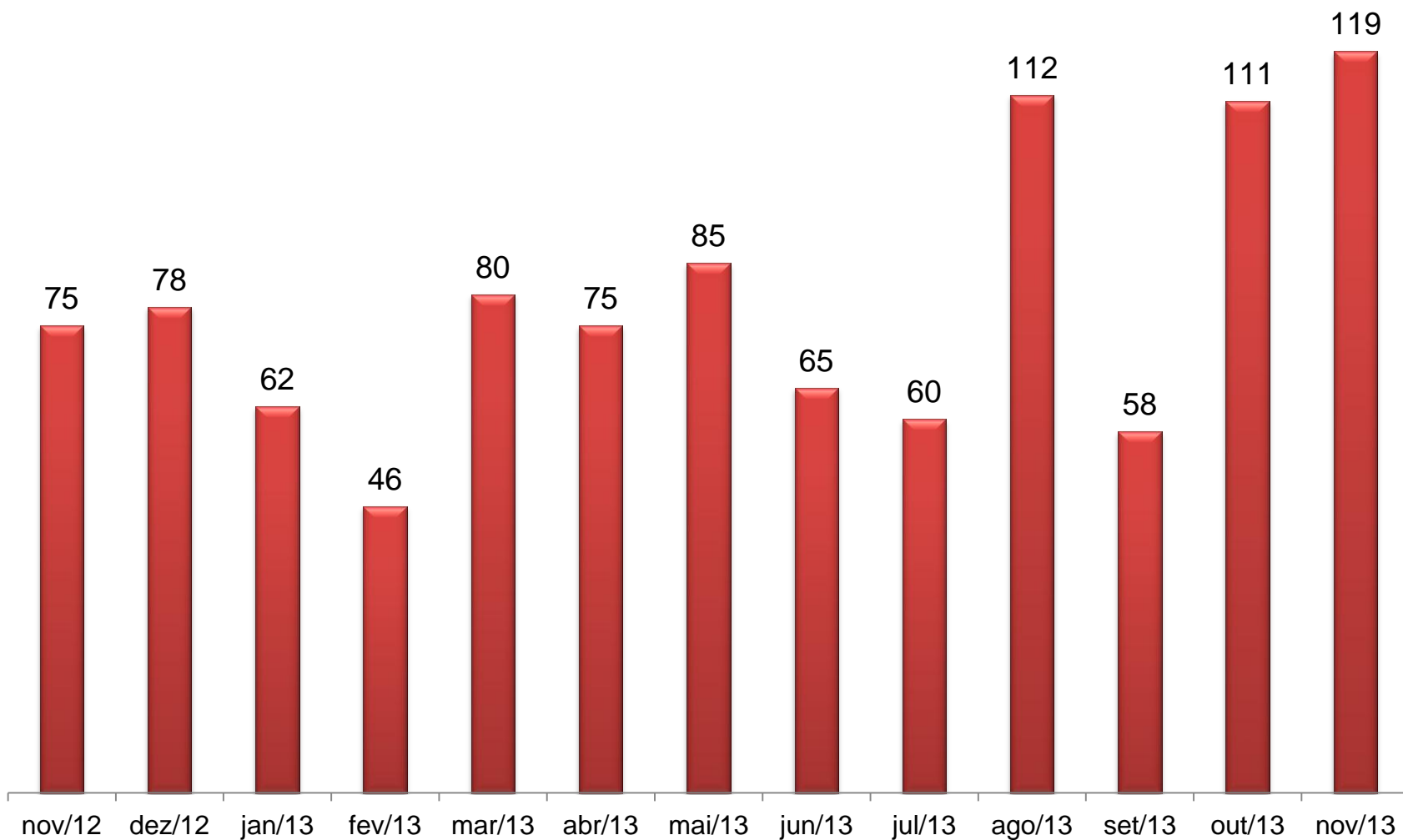
FONTE: SUSIPE/NOVEMBRO 2013

NÚMEROS DE VAGAS OFERTADAS EM RELAÇÃO AOS CONVÊNIOS FIRMADOS



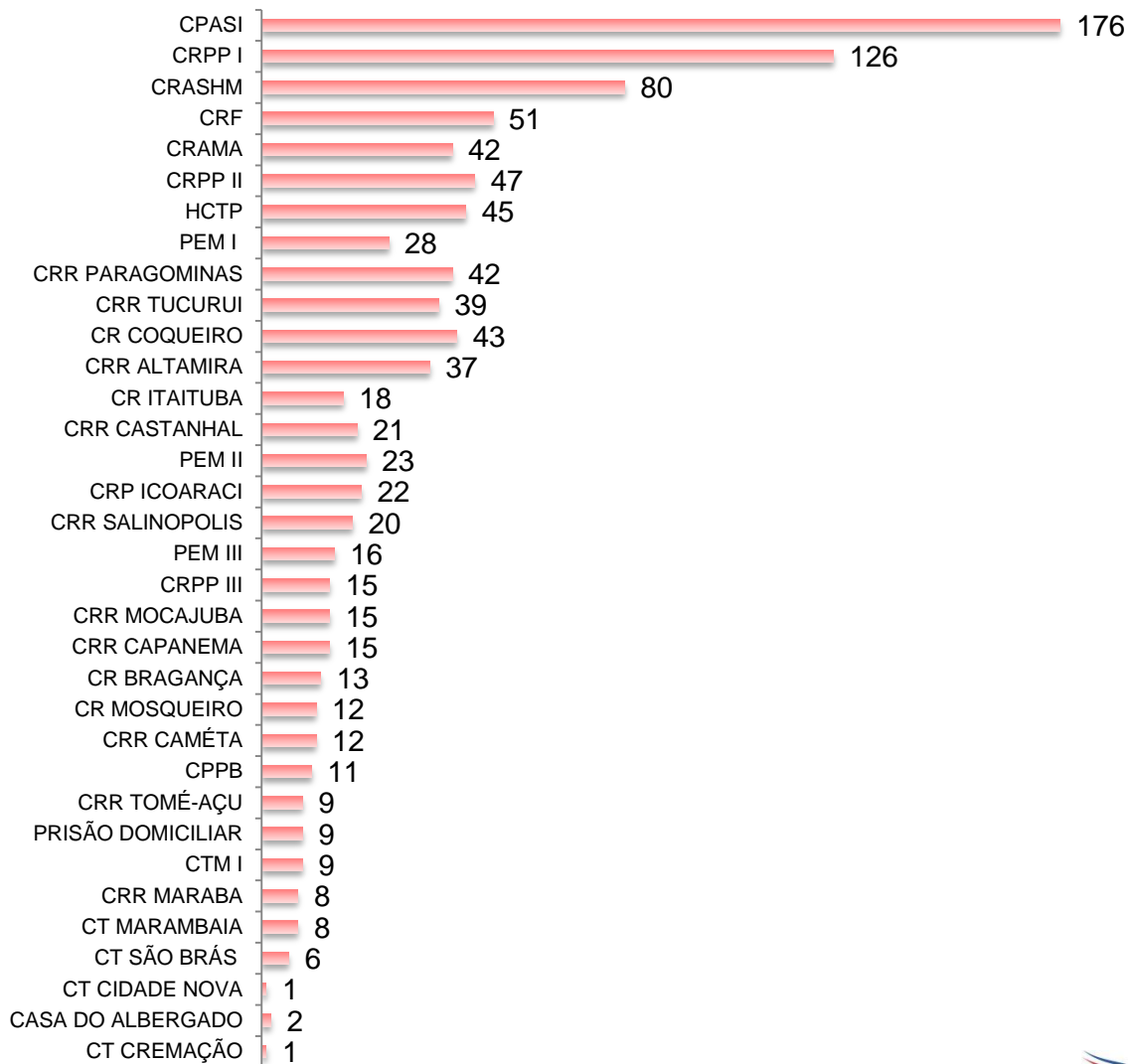
FONTE: SUSIPE/NOVEMBRO 2013

Nº DE ATESTADOS DE TRABALHO EMITIDOS



FONTE: SUSIPE/NOVEMBRO 2013

NÚMEROS DE INTERNOS TRABALHANDO NA CONSERVAÇÃO DOS ESTABELECIMENTOS PENITENCIÁRIOS.

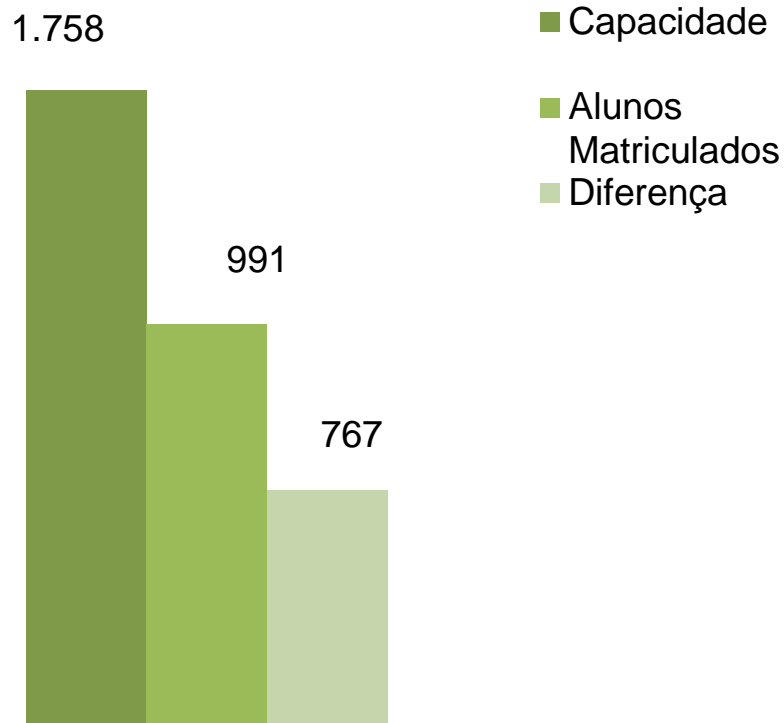


FONTE: SUSIPE/NOVEMBRO 2013

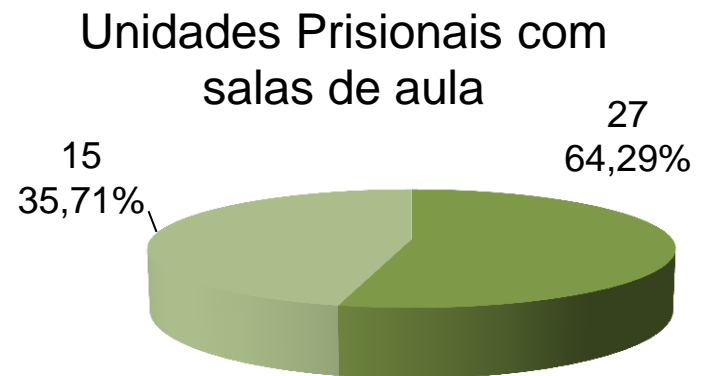
EDUCAÇÃO



MATRICULAS POR CAPACIDADE DE OFERTA NA EDUCAÇÃO FORMAL

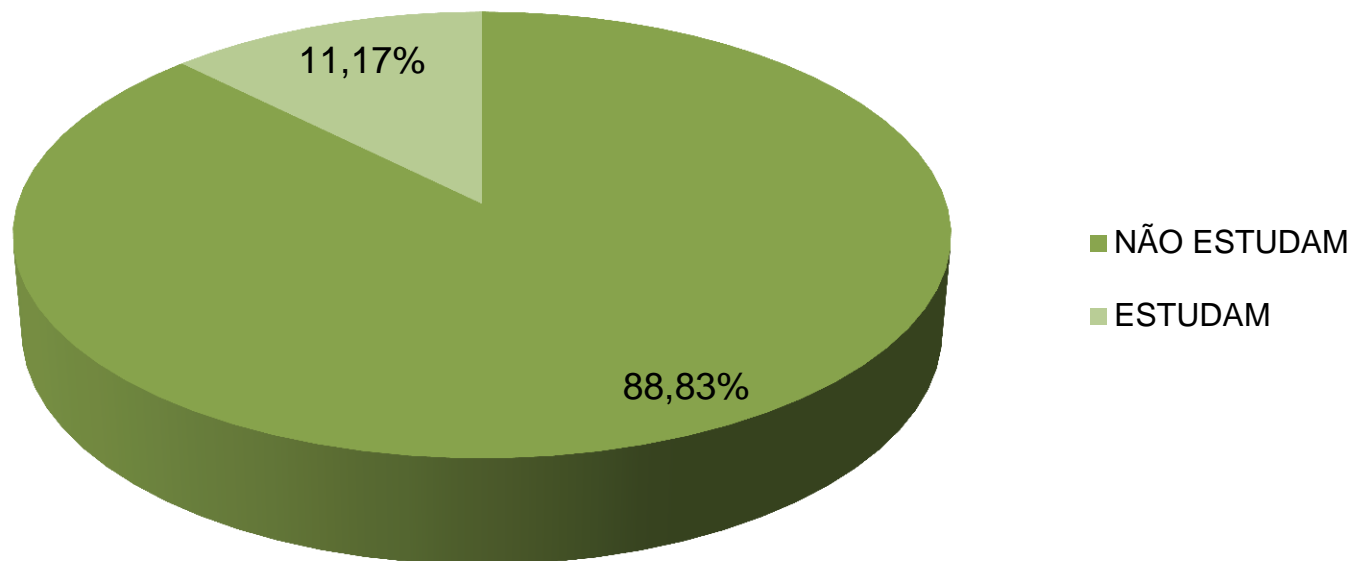


Relação Matrícula/Capacidade de Vagas



Com salas de aula
Sem salas de aula

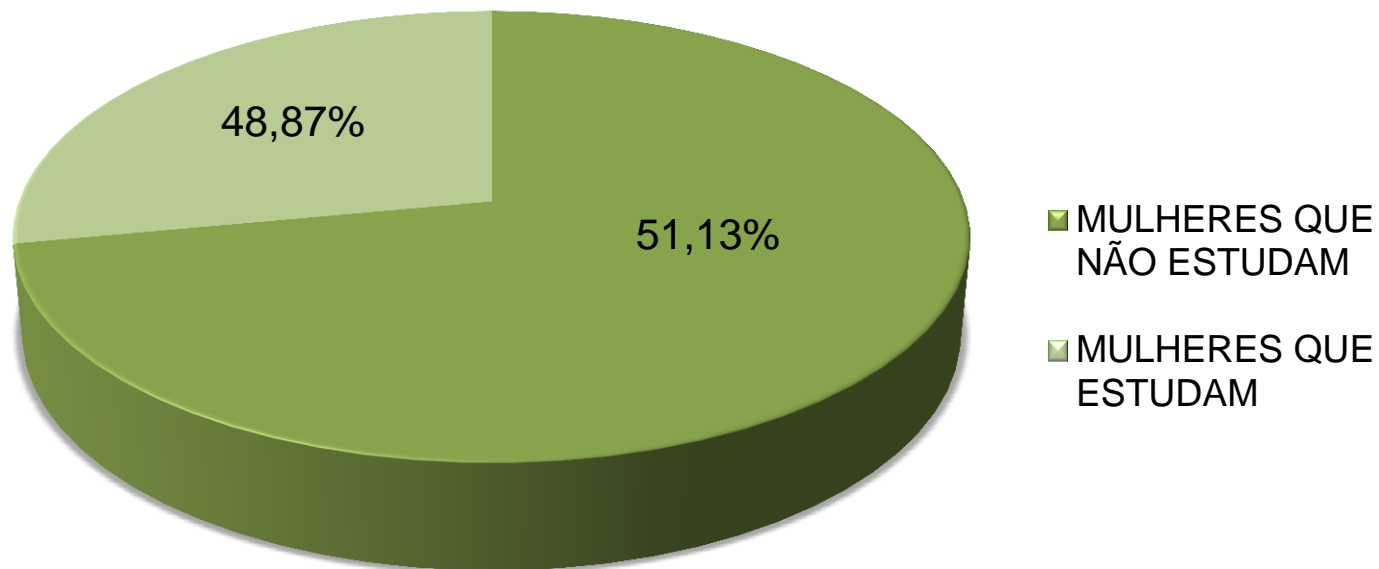
INSERÇÃO DA POPULAÇÃO CARCERÁRIA EM ATIVIDADES EDUCACIONAIS



População carcerária total	11.607
Não estudam	10.311
Estudam	1.297
Educação básica	958
Educação não-formal	305
Curso profissionalizante	33

FONTE: SUSIPE/NOVEMBRO 2013

INSERÇÃO DAS MULHERES ENCARCERADAS EM ATIVIDADES EDUCACIONAIS



População carcerária feminina	798
Mulheres que não estudam	365
Mulheres que estudam	346
HCTP	34
CRRASHM	0
CRRAMA	48
CRRR	0
CRF	256
CRRI	0

FONTE: SUSIPE/NOVEMBRO 2013

PRESOS ESTUDANDO

1º Região Metropolitana													
Município	Unidade Prisional	PROVISÓRIOS			SENTENCIADOS			Total Geral		% estudam	Pop. Carc.		
		Masc.	Fem.	Total	Masc.	Fem.	Total	Masc.	Fem.		Masc.	Fem.	Total
Belém	CA	0	0	0	0	0	0	0	0	0,00	40	-	40
	CPPB	0	0	0	28	0	28	28	0	34,15	82	-	82
	CDPI	11	0	11	0	0	0	11	0	6,47	170	-	170
	CRRMO	6	0	6	10	0	10	16	0	20,00	80	-	80
	CRC	8	0	8	56	0	56	64	0	20,71	309	-	309
Ananindeua	CRF	0	44	44	0	82	82	0	126	22,34	-	564	564
Marituba	PEM I	0	0	0	198	0	198	198	0	33,90	584	-	584
	PEM II	46	0	46	42	0	42	88	0	30,34	290	-	290
	PEM III	7	0	7	23	0	23	30	0	9,55	314	-	314

FONTE: SUSIPE/NOVEMBRO 2013

PRESOS ESTUDANDO

2º Região Guamá													
Município	Unidade Prisional	PROVISÓRIOS			SENTENCIADOS			Total Geral		% estudam	Pop. Carc.		
		Masc.	Fem.	Total	Masc.	Fem.	Total	Masc.	Fem.		Masc.	Fem.	Total
Santa Izabel	CRECAN	0	0	0	7	0	7	7	0	8,86	79	0	79
	CRPPI	0	0	0	177	0	177	177	0	16,56	1.069	0	1.069
	CRPPII	0	0	0	73	0	73	73	0	13,85	527	0	527
	CPASI	0	0	0	93	0	93	93	0	17,65	527	0	527
Castanhal	CRRCAST	0	0	0	9	0	9	9	0	0,00	391	0	391

3º Região Rio Caete													
Município	Unidade Prisional	PROVISÓRIOS			SENTENCIADOS			Total Geral		% estudam	Pop. Carc.		
		Masc.	Fem.	Total	Masc.	Fem.	Total	Masc.	Fem.		Masc.	Fem.	Total
Capanema	CRCAP	10	0	10	12	0	12	22	0	19,30	114	-	114
Bragança	CRRB	0	0	0	20	0	20	20	0	12,66	158	-	158
Salinópolis	CRRSAL	0	0	0	25	0	25	25	0	12,02	208	-	208

FONTE: SUSIPE/NOVEMBRO 2013

PRESOS ESTUDANDO

4º Região Araguaia													
Município	Unidade Prisional	PROVISÓRIOS			SENTENCIADOS			Total Geral		% estudam	Pop. Carc.		
		Masc.	Fem.	Total	Masc.	Fem.	Total	Masc.	Fem.		Masc.	Fem.	Total
Redenção	CRRR	0	0	0	33	0	33	33	0	8,59	363	21	384

5º Região Carajas													
Município	Unidade Prisional	PROVISÓRIOS			SENTENCIADOS			Total Geral		% estudam	Pop. Carc.		
		Masc.	Fem.	Total	Masc.	Fem.	Total	Masc.	Fem.		Masc.	Fem.	Total
Marabá	CRRAMA	3	18	21	75	15	90	78	33	23,57	407	64	471

FONTE: SUSIPE/NOVEMBRO 2013

PRESOS ESTUDANDO

6º Região Tocantins													
Município	Unidade Prisional	PROVISÓRIOS			SENTENCIADOS			Total Geral		% estudam	Pop. Carc.		
		Masc.	Fem.	Total	Masc.	Fem.	Total	Masc.	Fem.		Masc.	Fem.	Total
Abaetetuba	CRRAB	6	0	6	94	0	94	100	0	34,84	287	-	287
Cametá	CRRCAM	0	0	0	0	0	0	0	0	0,00	167	-	167
Mocajuba	CRRMOC	0	0	0	0	0	0	0	0	0,00	106	-	106

7º Região Baixo Amazonas													
Município	Unidade Prisional	PROVISÓRIOS			SENTENCIADOS			Total Geral		% estudam	Pop. Carc.		
		Masc.	Fem.	Total	Masc.	Fem.	Total	Masc.	Fem.		Masc.	Fem.	Total
Santarém	CRASHM	0	11	11	144	0	144	144	11	25,26	530	40	570

PRESOS ESTUDANDO

8º Região Lago do Tucuruí													
Município	Unidade Prisional	PROVISÓRIOS			SENTENCIADOS			Total Geral		% estudam	Pop. Carc.		
		Masc.	Fem.	Total	Masc.	Fem.	Total	Masc.	Fem.		Masc.	Fem.	Total
Tucuruí	CRRT	0	0	0	90	0	90	90	0	29,80	302	-	302

9º Região Rio Capim													
Município	Unidade Prisional	PROVISÓRIOS			SENTENCIADOS			Total Geral		% estudam	Pop. Carc.		
		Masc.	Fem.	Total	Masc.	Fem.	Total	Masc.	Fem.		Masc.	Fem.	Total
Tomé-Açu	CRRTA	0	0	0	10	0	10	10	0	8,77	114	-	114
Paragominas	CRRPA	8	0	8	54	0	54	62	0	17,56	353	-	353

PRESOS ESTUDANDO

10º Região Xingu													
Município	Unidade Prisional	PROVISÓRIOS			SENTENCIADOS			Total Geral		% estudam	Pop. Carc.		
		Masc.	Fem.	Total	Masc.	Fem.	Total	Masc.	Fem.		Masc.	Fem.	Total
Altamira	CRRALT	0	0	0	43	0	43	43	0	46,74	85	7	92

11º Região Marajó													
Município	Unidade Prisional	PROVISÓRIOS			SENTENCIADOS			Total Geral		% estudam	Pop. Carc.		
		Masc.	Fem.	Total	Masc.	Fem.	Total	Masc.	Fem.		Masc.	Fem.	Total
Breves	CRRB	0	0	0	0	0	0	0	0	0,00	0	0	0

12º Região Tapajos													
Município	Unidade Prisional	PROVISÓRIOS			SENTENCIADOS			Total Geral		% estudam	Pop. Carc.		
		Masc.	Fem.	Total	Masc.	Fem.	Total	Masc.	Fem.		Masc.	Fem.	Total
Itaituba	CRR1	0	0	0	29	0	29	29	0	10,66	262	10	272

FONTE: SUSIPE/NOVEMBRO 2013

ENSINO REGULAR (EJA)

1º Região Metropolitana																			
Município	Unidade Prisional	SENTENCIADOS								PROVISÓRIOS								Total de Alunos	Vagas / Matrículas
		Ensino Fundamental (etapas)					Ensino Médio (etapas)			Ensino Fundamental (etapas)					Ensino Médio (etapas)				
		Alfab.	1ª	2ª	3ª	4ª	1ª	2ª	Alfab.	1ª	2ª	3ª	4ª	1ª	2ª				
Belém	CA	0	0	0	0	0	0	0	0	0	0	0	0	0	0	0	15		
	CPPB	0	0	0	0	0	0	0	0	0	0	0	0	0	0	10	15		
	CRC	8	0	0	17	0	0	0	3	0	0	5	0	0	0	33	70		
	CDPI	0	0	0	0	0	0	0	3	5	0	0	0	0	0	8	40		
	CRMO	4	0	2	0	0	0	0	2	0	4	0	0	0	0	12	24		
Ananindeua	CRF	2	6	7	9	8	7	3	5	5	8	8	4	11	3	86	160		
Marituba	PEM I	12	16	25	36	26	35	8	0	0	0	0	0	0	0	158	120		
	PEM II	4	0	3	5	3	2	0	8	0	7	15	5	11	0	63	80		
	PEM III	10	0	2	0	0	0	0	0	0	7	0	0	0	0	19	80		

ENSINO REGULAR (EJA)

2º Região Guamá																			
Município	Unidade Prisional	SENTENCIADOS								PROVISÓRIOS								Total de Alunos	Vagas / Matrículas
		Ensino Fundamental (etapas)					Ensino Médio (etapas)			Ensino Fundamental (etapas)					Ensino Médio (etapas)				
		Alfab.	1ª	2ª	3ª	4ª	1ª	2ª	Alfab.	1ª	2ª	3ª	4ª	1ª	2ª				
Santa Izabel	CRECAN	0	0	0	0	0	0	0	0	0	0	0	0	0	0	0	40		
	CRPPI	38	0	25	39	17	29	0	0	0	0	0	0	0	0	148	120		
	CRPPII	10	0	16	14	0	19	0	0	0	0	0	0	0	0	59	80		
	CPASI	16	0	0	18	15	15	2	0	0	0	0	0	0	0	66	120		
Castanhal	CRRCAST	9	0	0	0	0	0	0	0	0	0	0	0	0	0	9	24		

3º Região Rio Caeté																			
Município	Unidade Prisional	SENTENCIADOS								PROVISÓRIOS								Total de Alunos	Vagas / Matrículas
		Ensino Fundamental (etapas)					Ensino Médio (etapas)			Ensino Fundamental (etapas)					Ensino Médio (etapas)				
		Alfab.	1ª	2ª	3ª	4ª	1ª	2ª	Alfab.	1ª	2ª	3ª	4ª	1ª	2ª				
Capanema	CRRCAP	0	5	7	0	0	0	0	0	4	6	0	0	0	0	22	80		
Bragança	CRRB	0	8	12	0	0	0	0	0	0	0	0	0	0	0	20	40		
Salinópolis	CRRSAL	0	12	13	0	0	0	0	0	0	0	0	0	0	0	25	40		

ENSINO REGULAR (EJA)

4º Região Araguaia																		
Município	Unidade Prisional	SENTENCIADOS							PROVISÓRIOS							Total de Alunos	Vagas / Matrículas	
		Ensino Fundamental (etapas)					Ensino Médio (etapas)		Ensino Fundamental (etapas)					Ensino Médio (etapas)				
		Alfab.	1ª	2ª	3ª	4ª	1ª	2ª	Alfab.	1ª	2ª	3ª	4ª	1ª	2ª			
Redenção	CRRR	6	20	7	0	0	0	0	0	0	0	0	0	0	0	0	33	40

5º Região Carajás																	
Município	Unidade Prisional	SENTENCIADOS							PROVISÓRIOS							Total de Alunos	Vagas / Matrículas
		Ensino Fundamental (etapas)					Ensino Médio (etapas)		Ensino Fundamental (etapas)					Ensino Médio (etapas)			
		Alfab.	1ª	2ª	3ª	4ª	1ª	2ª	Alfab.	1ª	2ª	3ª	4ª	1ª	2ª		
Marabá	CRAMA	0	18	27	0	21	24	0	0	11	3	0	2	5	0	111	70

ENSINO REGULAR (EJA)

6º Região Tocantins																	
Município	Unidade Prisional	SENTENCIADOS							PROVISÓRIOS							Total de Alunos	Vagas / Matrículas
		Ensino Fundamental (etapas)					Ensino Médio (etapas)		Ensino Fundamental (etapas)					Ensino Médio (etapas)			
		Alfab.	1ª	2ª	3ª	4ª	1ª	2ª	Alfab.	1ª	2ª	3ª	4ª	1ª	2ª		
Abaetetuba	CRRAB	0	25	19	0	0	0	0	0	0	6	0	0	0	0	50	40
Cametá	CRRCAM	0	0	0	0	0	0	0	0	0	0	0	0	0	0	0	40
Mocajuba	CRRMOC	0	0	0	0	0	0	0	0	0	0	0	0	0	0	0	40

7º Região Baixo Amazonas																	
Município	Unidade Prisional	SENTENCIADOS							PROVISÓRIOS							Total de Alunos	Vagas / Matrículas
		Ensino Fundamental (etapas)					Ensino Médio (etapas)		Ensino Fundamental (etapas)					Ensino Médio (etapas)			
		Alfab.	1ª	2ª	3ª	4ª	1ª	2ª	Alfab.	1ª	2ª	3ª	4ª	1ª	2ª		
Santarém	CRSHM	10	33	0	48	0	47	0	0	0	0	0	0	11	0	149	80

ENSINO REGULAR (EJA)

8º Região Lado do Tucuruí																		
Município	Unidade Prisional	SENTENCIADOS							PROVISÓRIOS							Total de Alunos	Vagas / Matrículas	
		Ensino Fundamental (etapas)					Ensino Médio (etapas)		Ensino Fundamental (etapas)					Ensino Médio (etapas)				
		Alfab.	1ª	2ª	3ª	4ª	1ª	2ª	Alfab.	1ª	2ª	3ª	4ª	1ª	2ª			
Tucuruí	CRRT	15	15	0	30	0	0	0	0	0	0	0	0	0	0	0	60	40

9º Região do Rio Capim																	
Município	Unidade Prisional	SENTENCIADOS							PROVISÓRIOS							Total de Alunos	Vagas / Matrículas
		Ensino Fundamental (etapas)					Ensino Médio (etapas)		Ensino Fundamental (etapas)					Ensino Médio (etapas)			
		Alfab.	1ª	2ª	3ª	4ª	1ª	2ª	Alfab.	1ª	2ª	3ª	4ª	1ª	2ª		
Paragominas	CA	0	14	26	0	0	0	0	0	3	5	0	0	0	0	48	15
Tomé-Açú	CRRTA	10	0	0	0	0	0	0	0	0	0	0	0	0	0	10	20

ENSINO REGULAR (EJA)

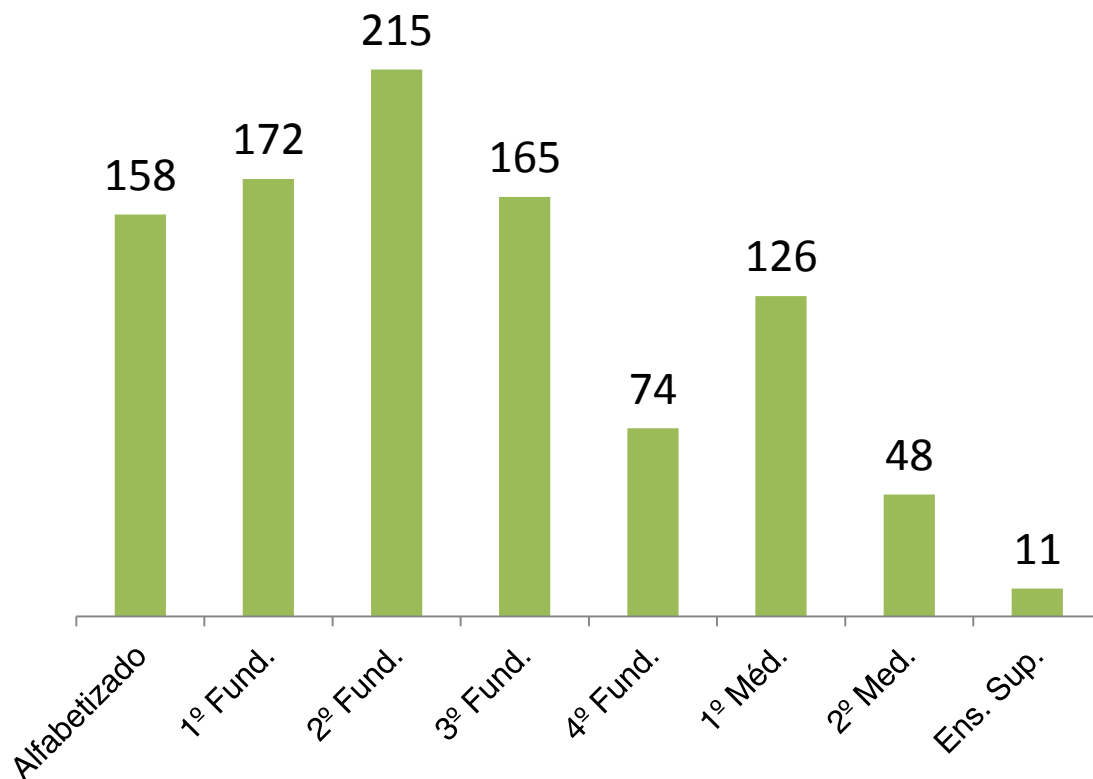
10º Região do Xingu																		
Município	Unidade Prisional	SENTENCIADOS							PROVISÓRIOS							Total de Alunos	Vagas / Matrículas	
		Ensino Fundamental (etapas)					Ensino Médio (etapas)		Ensino Fundamental (etapas)					Ensino Médio (etapas)				
		Alfab.	1ª	2ª	3ª	4ª	1ª	2ª	Alfab.	1ª	2ª	3ª	4ª	1ª	2ª			
Altamira	CRRALT	20	0	0	0	0	0	0	0	0	0	0	0	0	0	0	20	40

11º Região do Breves																		
Município	Unidade Prisional	SENTENCIADOS							PROVISÓRIOS							Total de Alunos	Vagas / Matrículas	
		Ensino Fundamental (etapas)					Ensino Médio (etapas)		Ensino Fundamental (etapas)					Ensino Médio (etapas)				
		Alfab.	1ª	2ª	3ª	4ª	1ª	2ª	Alfab.	1ª	2ª	3ª	4ª	1ª	2ª			
Breves	CRRB	0	0	0	0	0	0	0	0	0	0	0	0	0	0	0	0	0

12º Região tapajos																		
Município	Unidade Prisional	SENTENCIADOS							PROVISÓRIOS							Total de Alunos	Vagas / Matrículas	
		Ensino Fundamental (etapas)					Ensino Médio (etapas)		Ensino Fundamental (etapas)					Ensino Médio (etapas)				
		Alfab.	1ª	2ª	3ª	4ª	1ª	2ª	Alfab.	1ª	2ª	3ª	4ª	1ª	2ª			
Itaituba	CRRI	0	17	12	0	0	0	0	0	0	0	0	0	0	0	0	29	0

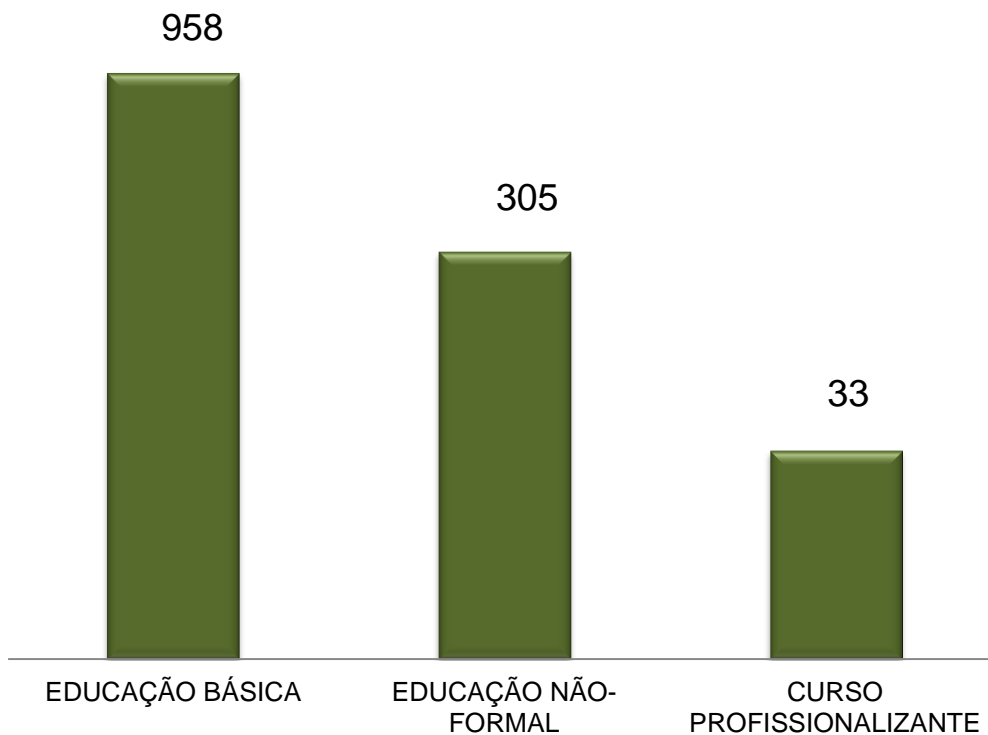
EDUCAÇÃO FORMAL ENSINO REGULAR

Nº DE ALUNOS MATRICULADOS POR SÉRIE/NÍVEL



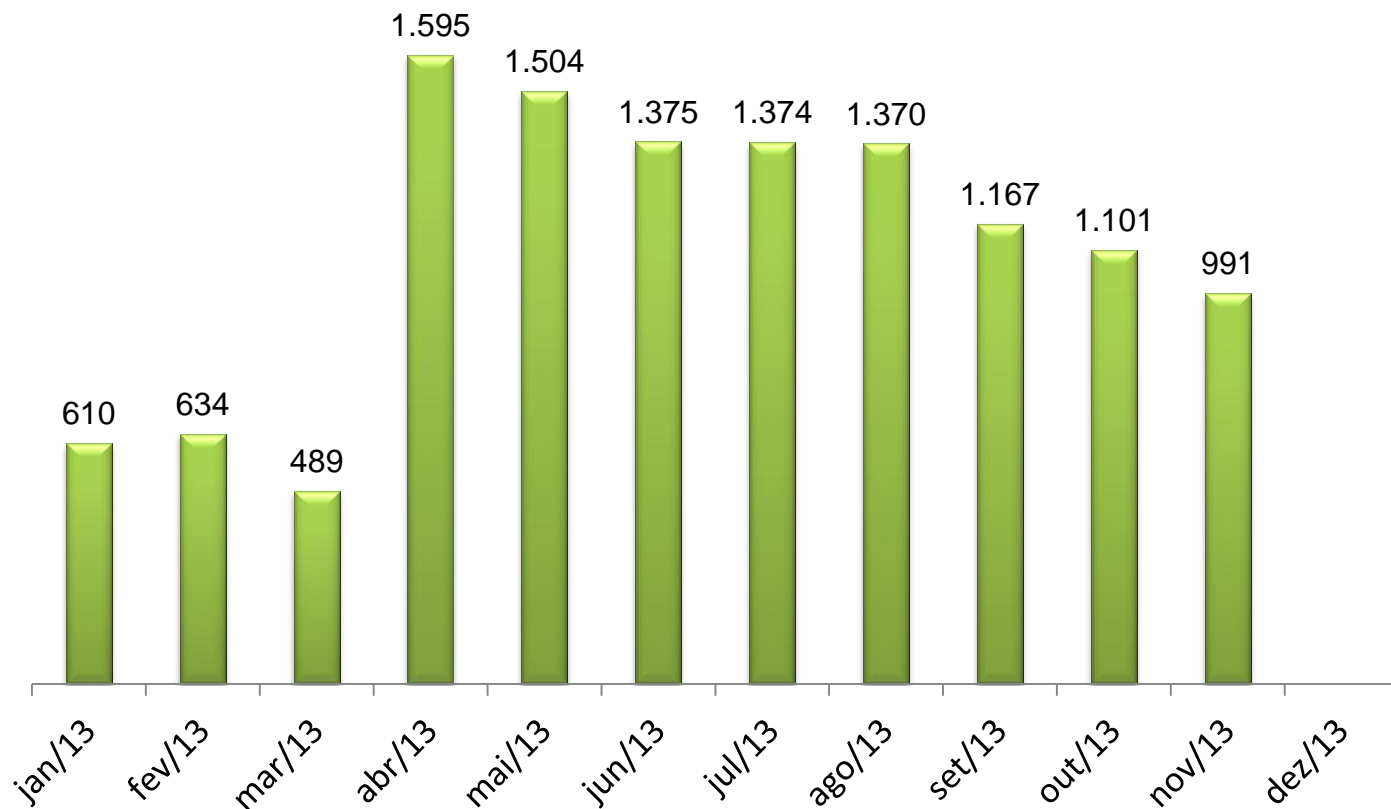
- Etapas e Níveis ofertados (EJA)
 - Alfabetização;
 - 1ª etapa do Ensino Fundamental (EJA)
 - 2ª etapa do Ensino Fundamental (EJA)
 - 3ª etapa do Ensino Fundamental (EJA)
 - 4ª etapa do Ensino Fundamental (EJA)
 - 1ª etapa do Ensino Médio (EJA)
 - 2ª etapa do Ensino Médio (EJA)
 - 2º ensino superior

DISTRIBUIÇÃO DE ALUNOS POR CLASSIFICAÇÃO



FONTE: SUSIPE/NOVEMBRO 2013

PRESOS ESTUDANDO (QUADRIMESTRAL):ENSINO REGULAR (EJA)



FONTE: SUSIPE/NOVEMBRO 2013

QUANTIDADES DE BIBLIOTECAS E LIVROS NAS UNIDADES PRISIONAIS

Município	Unidade Prisional	Quantidade de Bibliotecas	Quantidade de livros
Belém	CDPI	1	744
Belém	CA	1	350
Ananindeua	CRF	1	2.134
Marituba	PEM I	1	1.700
Marituba	PEM II	1	3.108
Marituba	PEM III	1	2.212
Santa Izabel	CRPP I	1	1.382
Santa Izabel	CRPP II	1	741
Santa Izabel	CPASI	1	1.698
Santa Izabel	HCTP	1	1.371
Capanema	CRRCAP	1	542
Total Geral			15,238

ASSISTÊNCIA À SAÚDE



PESSOAL DE SAÚDE

Relação de servidores da divisão de saúde prisional - DSP	
Médico	17
Médico ginecologista	02
Médico pediatra	02
Enfermeiro	29
Técnico de enfermagem	136
Terapia ocupacional	13
Nutricionista	17
Psicólogo	70
Assistente social	69
Odontólogo	19
Técnico de laboratório	1
Psiquiatra	1
Farmacêutico	1
Total servidores	377

ATENDIMENTO DE SAÚDE

Quantidade	2012	Jan/13	Fev/13	Mar/13	Abr/13	Mai/13	Jun/13	Jul/13	Ago/13	Set/13	Out/13	Nov/13
Médico	4.464	646	346	328	333	264	536	363	761	999	795	729
Enfermeiro	16.384	520	695	588	884	383	560	492	1.088	1.752	922	3.088
Psicólogo	15.866	1.524	1.343	1.299	1.983	1.724	1.328	1.655	1.510	1.747	1.742	1.624
Odontólogo	2.726	167	338	397	368	408	414	340	449	448	392	130
Terapeuta Ocupacional	1.198	63	313	271	191	228	244	408	261	231	187	271
Técnico De Enfermagem	161.285	15.586	14.490	13.992	14.175	13.375	15.641	16.932	13.754	16.908	17.236	16.465
Serviço Social - Dsp	816	77	64	45	51	63	56	0	0	31	55	51
Total	202.739	18.583	17.589	16.920	17.985	16.445	18.779	20.190	17.823	22.116	21.329	22.358

Obs.: Soma de atendimento médico mensal - interno e extra-muro.

FONTE: SUSIPE/NOVEMBRO 2013



PROCEDIMENTOS INTERNOS E EXTERNOS(*) SAÚDE

Procedimentos	2012	Jan/13	Fev/13	Mar/13	Abr/13	Mai/13	Jun/13	Jul/13	Ago/13	Set/13	Out/13	Nov/13
Externos (*)	4.068	481	405	431	379	371	483	405	487	586	471	489
Internos (*)	203.430	18.583	17.589	16.920	17.985	16.445	18.779	20.190	17.823	22.116	21.329	22.358
Total	207.498	19.064	17.994	17.351	18.364	16.816	19.262	20.595	18.310	22.702	21.800	22.847

*Procedimentos Externos: saída de emergência, internação, consultas especializadas realizadas, procedimentos de todas as unidades prisionais.

*Procedimentos Internos: atendimentos de todos os profissionais (médico, odontólogo, terapeuta ocupacional, assistente social da DSP, enfermeiro e técnico de enfermagem) de saúde de todas as unidades prisionais.

ATENDIMENTO POR PROGRAMA DE SAÚDE

Ações (atendimentos)	2012	Jan/13	Fev/13	Mar/13	Abr/13	Mai/13	Jun/13	Jul/13	Ago/13	Set/13	Out/13	Nov/13
Mutirão	8.118	0	0	0	0	0	0	0	0	0	0	0
Laboratorial - tb	798	90	77	79	168	125	110	69	150	135	145	156
Tuberculose - tb	743	62	62	55	44	42	58	6	65	73	76	62
Saúde mental	1.294	151	143	134	116	117	138	106	128	148	148	114
Dst, hiv, hepatite	545	48	39	40	31	43	62	41	47	45	37	35
Hipertensão - diabetes	1.986	217	207	209	176	180	239	183	230	252	231	207
Hanseníase	174	10	12	18	12	13	15	18	13	16	18	17
Ostomizados	160	19	20	14	13	7	18	20	18	18	17	19
Necessidades especiais	84	5	6	12	11	8	12	157	8	7	6	3
Total	13.902	512	566	556	571	535	652	600	659	694	678	613

FONTE: SUSIPE/NOVEMBRO 2013

ATIVIDADES DE ODONTOLOGIA

Atendimento Familiar		2012	Jan/13	Fev/13	Mar/13	Abr/13	Mai/13	Jun/13	Jul/13	Ago/13	Set/13	Out/13	Nov/13
1	Número De Atendimentos	2.726	167	338	397	368	408	414	340	449	448	392	130
2	Exame Clínico	2.135	141	228	309	245	362	328	289	289	368	338	117
3	Exame Específico	38	0	4	6	6	28	0	2	0	2	7	0
4	Tartarectomias	472	0	52	83	78	43	52	9	53	36	75	27
5	Extrações	1.408	76	189	192	183	219	175	196	205	229	211	88
6	Obturações	Resina	3	0	5	0	0	3	1	0	1	0	0
		Amálgama	10	0	4	0	0	0	0	0	0	1	0
7	Suturas	561	54	76	58	76	104	79	44	82	133	75	42
8	Nº De Anestésicos Utilizados	2.783	135	387	307	325	383	393	321	383	452	372	118
9	Curativos	428	41	65	79	13	80	101	72	101	120	90	13
10	Remoções De Suturas	360	31	24	44	19	38	43	30	57	59	64	36
11	Injetáveis	53	15	17	5	121	1	30	31	0	13	0	0
12	Medicamentos	3.783	602	831	1.089	889	1.060	1.127	782	1.064	1.233	1.165	311
Total Geral		14.760	1.262	2.220	2.569	2.323	2.729	2.743	2.116	2.684	3.094	2.789	882

FONTE: SUSIPE/NOVEMBRO 2013

ATIVIDADES DE PSICOLOGIA

Atividades	2012	Jan/13	Fev/13	Mar/13	Abr/13	Mai/13	Jun/13	Jul/13	Ago/13	Set/13	Out/13	Nov/13
Atendidos	Total	Total	Total	Total	Total	Total	Total	Total	Total	Total	Total	Total
Individual	14.923	1.524	1.343	1.299	1.983	1.724	1.328	1.655	1.510	1.747	1.742	1.624
Grupal	1.102	11	16	100	64	231	127	144	33	28	140	37
Atendimento familiar	1.676	155	104	201	185	190	180	127	257	201	350	213
Funcionários	322	18	12	8	21	31	19	31	64	50	42	24
Total	18.023	1.708	1.475	1.608	2.253	2.176	1.654	1.957	1.864	2.026	2.274	1.898

Procedimentos	2012	Jan/13	Fev/13	Mar/13	Abr/13	Mai/13	Jun/13	Jul/13	Ago/13	Set/13	Out/13	Nov/13
Av.Inici/triagem	6.797	648	494	527	828	771	628	679	578	706	838	908
Anamneses	1.173	110	123	80	217	108	100	284	227	227	275	319
Dinâm.Grupo	62	41	0	1	0	0	0	0	2	2	35	28
Teste psicológico	217	0	9	0	8	1	43	0	3	2	0	0
Escut./Acons.Psic.	6.540	788	734	718	903	653	529	668	515	778	705	501
Estudo de caso	534	14	27	39	46	33	34	44	47	28	79	146
Coleta de dados complem.	1.877	283	283	224	449	224	249	349	210	287	501	281
Palestra	45	6	1	11	1	8	7	0	2	0	2	69
Oficinas	58	0	0	12	0	2	0	0	0	0	3	0
Acomp.Psicoterapêutico	2.923	225	165	236	251	207	306	290	210	66	270	186
Acomp.Consulta externa	503	0	22	4	0	0	0	6	23	8	12	74
Total	20.729	2.115	1.858	1.852	2.703	2.007	1.896	2.320	1.817	2.104	2.720	2.512

ATIVIDADES DE TERAPIA OCUPACIONAL

N° de atendidos	2012	Jan/13	Fev/13	Mar/13	Abr/13	Mai/13	Jun/13	Jul/13	Ago/13	Set/13	Out/13	Nov/13
Acompanhamento individual	1.088	118	313	271	191	228	244	408	261	231	187	271
Acompanhamento e encaminhamento a educação	78	19	10	0	44	0	0	0	22	0	0	5
Atendimento em grupo	1.002	2	3	1	2	0	0	2	6	5	0	8
Atendimento individual	2.324	167	72	106	89	35	71	35	58	25	0	63
Atendimento psiquiátrico	78	0	5	38	35	47	34	8	24	28	1	44
Atendimento em reabilitação físico-funcional	47	1	11	16	14	7	4	3	4	4	6	10
Atendimento familiar E/ou orientação familiar	331	9	44	48	42	8	46	43	27	15	11	16
Total	4.948	316	458	480	417	325	399	499	402	308	205	417

N° de procedimentos	2012	Jan/13	Fev/13	Mar/13	Abr/13	Mai/13	Jun/13	Jul/13	Ago/13	Set/13	Out/13	Nov/13
Triagens	24	61	78	77	215	162	112	136	132		144	133
Avaliação técnica	941	176	79	171	136	118	110	42	88	83	58	102
Grupo terapêutico	85	4	5	1	0	0	2	0	7	4	8	4
Oficina terapêutica	531	1	10	3	0	1	0	0	11	8	13	26
Atividades culturais	39	0	0	0	4	4	2	0	0	0	1	1
Total	1.620	242	172	252	355	285	226	178	238	176	224	266

ATIVIDADES DE MEDICINA

	2012	Jan/13	Fev/13	Mar/13	Abr/13	Mai/13	Jun/13	Jul/13	Ago/13	Set/13	Out/13	Nov/13
Consultas médicas internas	4.464	646	346	328	333	264	536	363	761	999	795	729
Consultas médicas externas	1.850	237	181	149	164	159	213	198	177	236	274	274
Total	6.314	883	527	477	497	423	749	561	938	1.235	1.069	1003

FONTE: SUSIPE/NOVEMBRO 2013

ATIVIDADES DE ENFERMAGEM

	2012	Jan/13	Fev/13	Mar/13	Abr/13	Mai/13	Jun/13	Jul/13	Ago/13	Set/13	Out/13	Nov/13
Verificação De Sinais Vitais	13.187	1.403	1.409	1.250	1.305	1.297	2.615	2.491	2.350	3.138	3.088	2.659
Curativos	13.568	1.671	928	1.167	1.905	1.036	1.141	1.373	1.195	1.526	1.718	1.649
Auxilio De Pequenas Cirurgias	722	99	1	27	78	26	52	74	271	145	365	270
Nebulização	967	174	291	502	84	19	62	31	83	114	204	210
Retirada De Pontos	2.441	76	84	69	49	43	92	75	60	101	710	320
Total	30.885	3.423	2.713	3.015	3.421	2.421	3.962	4.044	3.959	5.024	6.085	5.108

FONTE: SUSIPE/NOVEMBRO 2013

ATIVIDADES DE TÉCNICA DE ENFERMAGEM

	2012	Jan/13	Fev/13	Mar/13	Abr/13	Mai/13	Jun/13	Jul/13	Ago/13	Set/13	Out/13	Nov/13
1ª vez	36.727	5.221	3.469	2.206	2.437	2.319	2.599	2.746	2.898	3.435	3.141	3.771
Retorno	123.895	10.365	11.021	11.786	11.738	11.056	13.042	14.186	10.856	13.473	14.095	12.694
Total	160.622	15.586	14.490	13.992	14.175	13.375	15.641	16.932	13.754	16.908	17.236	16.465

FONTE: SUSIPE/NOVEMBRO 2013

ATIVIDADES DO SERVIÇO SOCIAL

Atividade	2011	2012	Jan	Fev	Mar	Abr	Mai	Jun	Jul	Ago	Set	Out	Nov
Atendimento ao preso	31.790	33.869	4.193	5.399	1.673	2.214	1.681	1.864	3.897	2.571	2.340	2.754	3.023
Atendimento ao egresso	529	1.069	96	8.244	3.276	3.972	3.291	2.591	51	3.844	4.075	4.588	88
Atendimento à família do preso	18.504	29.742	2.813	157	95	95	79	62	2.511	82	70	66	1.819
Encaminhamento para Emissão de documentos civis	1.588	2.989	133	276	209	237	328	133	208	312	267	327	179
Visita domiciliar	494	180	14	25	10	11	08	05	14	16	27	11	13
Acompanhamento em atividade laborativa	---	236	20	32	04	38	40	27	41	42	49	52	52

FONTE: SUSIPE/NOVEMBRO 2013

ASSISTÊNCIA RELIGIOSA



ASSISTENCIA RELIGIOSA

Unidade Prisional	Grupos Religiosos	Voluntários
CRPP I	07	84
CRPP II	08	72
CRPP III	04	17
CPASI	05	60
HCTP	02	06
GRECAN	06	56
CTM I	03	11
PEM I	06	49
PEM II	04	33
PEM III	03	28
CTM II	05	39
CTCREM	02	05
CTMARAMB	03	19
CTSB	03	15
CTCN	01	06
CPPB	01	07
CDPI	03	18
CRF	09	100
CRC	06	43
CA	02	19
CRCAST	02	07
CRMOSQ	01	03
Total	86	697

FONTE: SUSIPE/NOVEMBRO 2013

ESCOLA DE ADMINISTRAÇÃO PENITENCIÁRIA



RELATÓRIO DE ATIVIDADES DA ESCOLA DE ADMINISTRAÇÃO PENITENCIÁRIA

CURSOS	PERÍODO	QTD	PÚBLICO ALVO
Procedimento de Custódia Administrativa (5ª turma)	19 a 21/11	08	Diretor, vice-diretor, chefe de segurança e servidores da secretaria.
Curso de Mediação de Conflitos: por uma cultura de diálogo (5ª turma)	11 a 14/11	37	Servidores Penitenciários lotados nas unidades penais de Belém e Área Metropolitana.
Curso “Noções de Gerenciamento de Crise” (3ª turma)	05 a 08/11	05	Preparar os profissionais da área penitenciária para situações de alto risco, com a finalidade de melhor eficiência na atuação de uma situação onde vai se exigir ações táticas de gerenciamento de crise, como brigas de presos, motins, rebeliões, etc. promovendo um melhor preparo de ação numa situação de crise dentro de uma unidade prisional.
Curso “Noções de Gerenciamento de Crise” (4ª turma)	05 a 08/11	09	-
Lei de Execução Penal e Regimento Interno da Susipe	26 a 29/11	16	Preparar os profissionais da área penitenciária para situações de alto risco, com a finalidade de melhor eficiência na atuação de uma situação onde vai se exigir ações táticas de gerenciamento de crise, como brigas de presos, motins, rebeliões, etc. promovendo um melhor preparo de ação numa situação de crise dentro de uma unidade prisional.
TOTAL		75	


ATENDIMENTO AO SERVIDOR



DEMONSTRATIVO DAS AÇÕES AO SERVIDOR

Especialidade	Numero de atendimentos	Numero de servidores atendidos
Atendimento em serviço social	27	6
Atendimento em psicologia	66	35
Atendimento em nutrição	13	13
Atendimento médico	15	15
Recebimento de atestados médicos	142	-
Verificação de pressão arterial	29	29
Cheque moradia	77	77
Total	369	175

INVESTIMENTOS NO SISTEMA PENITENCIÁRIO PARAENSE



GERAÇÃO DE VAGAS EM 2011/2012/2013

UNIDADE	INVESTIMENTO	REGIME	CAPACIDADE	SITUAÇÃO
Construção de Centro de Recuperação de Breves	R\$ 4.047.711,20	Fechado	128	Obra entregue à sociedade em Julho/2013
Construção de Centro de Recuperação de São Félix	R\$ 4.131.834,27	Fechado	128	31,03%
Construção de CR Feminino de Santarém	R\$ 3.526.572,62	Fechado	86	37,28%
Construção de CR Feminino de Marabá	R\$ 4.189.080,55	Fechado	86	56,35%
Construção de Central de Triagem II – Masculina – Sta. Izabel	R\$ 3.596.433,64	Provisório	292	53,57%
Construção de Central de Triagem III - Masculina– Sta. Izabel	R\$ 3.584.188,12	Provisório	316	60,00%
Construção de Cadeia Pública – Masculina - Marabá	R\$ 3.560.079,82	Provisório	292	95,51%
Construção de Cadeia Pública – Masculina – Santarém	R\$ 3.445.484,18	Provisório	316	96,94%
Construção de 02 Alojamentos na C.P.A.S.I – Sta. Izabel	R\$ 5.000.000,00	Semiaberto	320	Obra entregue à sociedade dia 22/09/2012
Construção de Cadeia Pública – Masculina – Tomé-Açu	R\$ 3.600.000,00	Provisório	306	28,65%
Construção de Cadeia Pública – Masculina – Parauapebas	R\$ 4.508.356,09	Provisório	306	36,68%
Construção de 01 Alojamento – C.P.A.S.I	R\$ 492.378,58	Semiaberto	62	Obra entregue à sociedade dia 22/09/2012
Construção da Cadeia Pública Jovens-Adultos / DEPEN	R\$ 16.358.319,75	Provisório	603	Contrato Assinado
Construção de 01 alojamento - Semiaberto - BRAGANÇA	R\$ 681.395,86	Semiaberto	55	27,46%
TOTAL de Investimentos e vagas já contratadas no período de 2011/2012/2013	60.721.834,68		3296	
TESOURO DO ESTADO (TE) R\$ 28.468.316,29 / CONTRAPARTIDA DO ESTADO R\$ 6.288.318,37 / TOTAL TESOURO DO ESTADO (TE) R\$ 34.756.634,66 RECURSOS FEDERAIS R\$ 25.965.200,02				

REFORMAS EM GERAL

UNIDADES	OBJETO	VALOR (R\$)	SITUAÇÃO
Centro de Reeducação Feminino	Construção do Berçário	R\$ 606.151,32	80,51%
Centro de Reeducação Feminino	Construção de Estação de Tratamento de Esgoto	R\$ 147.895,90	Contrato Assinado
Centro de Recuperação de Bragança	Reforma Hidrossanitária	R\$ 108.778,72	Concluída
Centro de Recuperação de Mocajuba	Reforma Predial e Readequação/Ampliação do Sistema de Efluentes Composto de um Filtro Anaeróbico, mais um Sumidouro	R\$ 187.068,07	Concluída
Centro de Recuperação de Tucuruí	Revitalização do Sistema de Esgoto	R\$ 126.584,53	Concluída
Complexo de Americano	Reforma e Ampliação da Cerca Perimetral e da Guarita de Controle	R\$ 1.859.023,74	44,38%
Colônia Agrícola Heleno Fragoso	Reforma do Bloco Pedagógico	R\$ 179.211,10	Concluída
Colônia Agrícola Heleno Fragoso	Construção do Poço Artesiano e Instalação de Subestação	R\$ 103.567,50	Concluída
Centro de Recuperação de Paragominas	Construção de Muralha	R\$ 142.307,90	Concluída
Colônia Agrícola Penal	Construção do Poço Artesiano e Subestação	R\$ 103.567,50	Concluída
CRF-Ananindeua	Refor. Ampl. - Quartel do Corpo da Guarda- PM	R\$137.253,35	Concluída
Centro de Recuperação de Breves	Fundação de Reservatório Elevado	R\$ 34.005,90	Concluída
Centro de Recuperação de Breves	Const. Inst. de Estação Tratamento de Água	R\$ 156.720,00	Concluída
Prédio Anexo – Sede SUSIPE	Construção de Subestação Aérea- Prédio Anexo	R\$ 83.912,14	Concluída
Centro de Recuperação Silvio Hall de Moura - Santarém	Reforma da Cobertura, das Instalações Elétricas e Hidrossanitárias do CRASHM	R\$ 426.064,00	93,16%
Complexo de Americano - CRPP I	Sistema de Abastecimento de Água no CRPP I	R\$ 91.984,82	Concluída
Centro de Recuperação de Paragominas	Reestruturação do Sistema de Esgoto	R\$ 60.508,46	Concluída

REFORMAS EM GERAL

UNIDADES	OBJETO	VALOR (R\$)	SITUAÇÃO
Centro de Recuperação de Tomé Açú	Sistema de Tratamento de Efluentes -	R\$ 82.463,59	Aguardando processo licitatório
Centro de Recuperação de Santarém	Reforma de Espaço Físico	R\$ 233.085,96	Aguardando processo licitatório
CR Penitenciário do Pará I - St ^a Izabel Pará	Reforma da Muralha do CRPPI	R\$ 175.487,44	Licitação Concluída
Presídio Estadual Metropolitano I - Marituba	Reforma da Muralha do PEM I	R\$ 66.411,69	Contrato Assinado
CR Penitenciário do Pará II - St ^a Izabel Pará	Reforma da Muralha do CRPPII	R\$ 118.338,08	Contrato Assinado
Centro de Reeducação Feminino Ananindeua	Reforma e Revitalização do Espaço - CRF	R\$ 234.584,00	Licitação Concluída
TOTAL		R\$ 5.464.975,71	
RECURSOS FEDERAIS R\$ 1.771.176,79 /TESOURO DO ESTADO (TE) R\$ 2.999.800,67 /CONTRAPARTIDA DO ESTADO R\$ 693.998,25 Total do Estado (TE) R\$ 3.693.798,92			

ATIVIDADES CORRECCIONAIS



CORREIÇÕES REALIZADAS

	Janeiro	Fevereiro	Março	Abril	Maior	Junho	Julho	Agosto	Setembro	Outubro	Novembro
Procedimentos instaurados	32	28	14	35	08	26	43	15	23	23	38
Relatórios conclusivos	92	34	63	34	14	16	30	04	51	31	42
Intimações expedidas	95	124	100	176	116	95	230	80	117	123	181
Depoimentos na CGP e casas penais	98	143	124	124	107	68	254	75	105	172	181
Atendimentos a familiares	05	08	06	06	09	05	02	06	12	01	04
Palestras	-	-	-	-	-	-	-	-	-	-	-
Viagens às unidades prisionais do interior	-	01	02	-	02	-	04	03	01	01	-

FONTE: SUSIPE/NOVEMBRO 2013



SIMÃO ROBISON OLIVEIRA JATENE

Governador

HELENILSON PONTES

Vice-Governador do Estado do Pará

LUIZ FERNANDES ROCHA

Secretário de Estado de Segurança Pública e Defesa Social

ANDRÉ LUIZ DE ALMEIDA E CUNHA

Superintendente do Sistema Penitenciário do Estado do Pará