

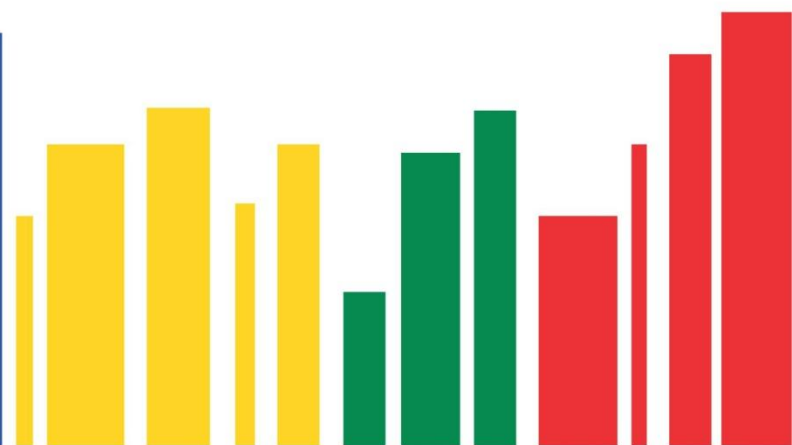
SUSIPE 2014

EM NÚMEROS

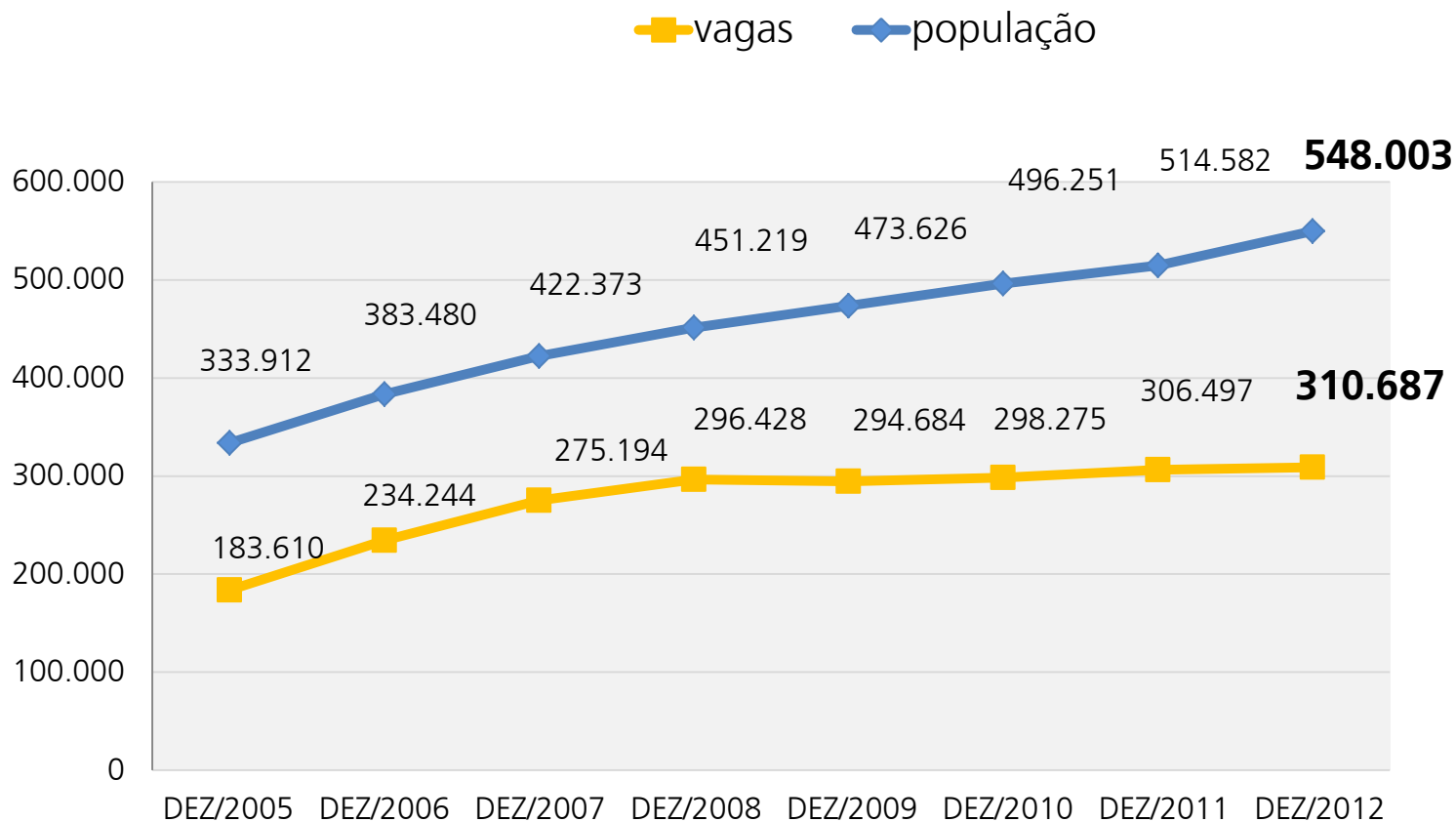


NOVEMBRO

EVOLUÇÃO DA POPULAÇÃO CARCERÁRIA (BRASIL E PARÁ)



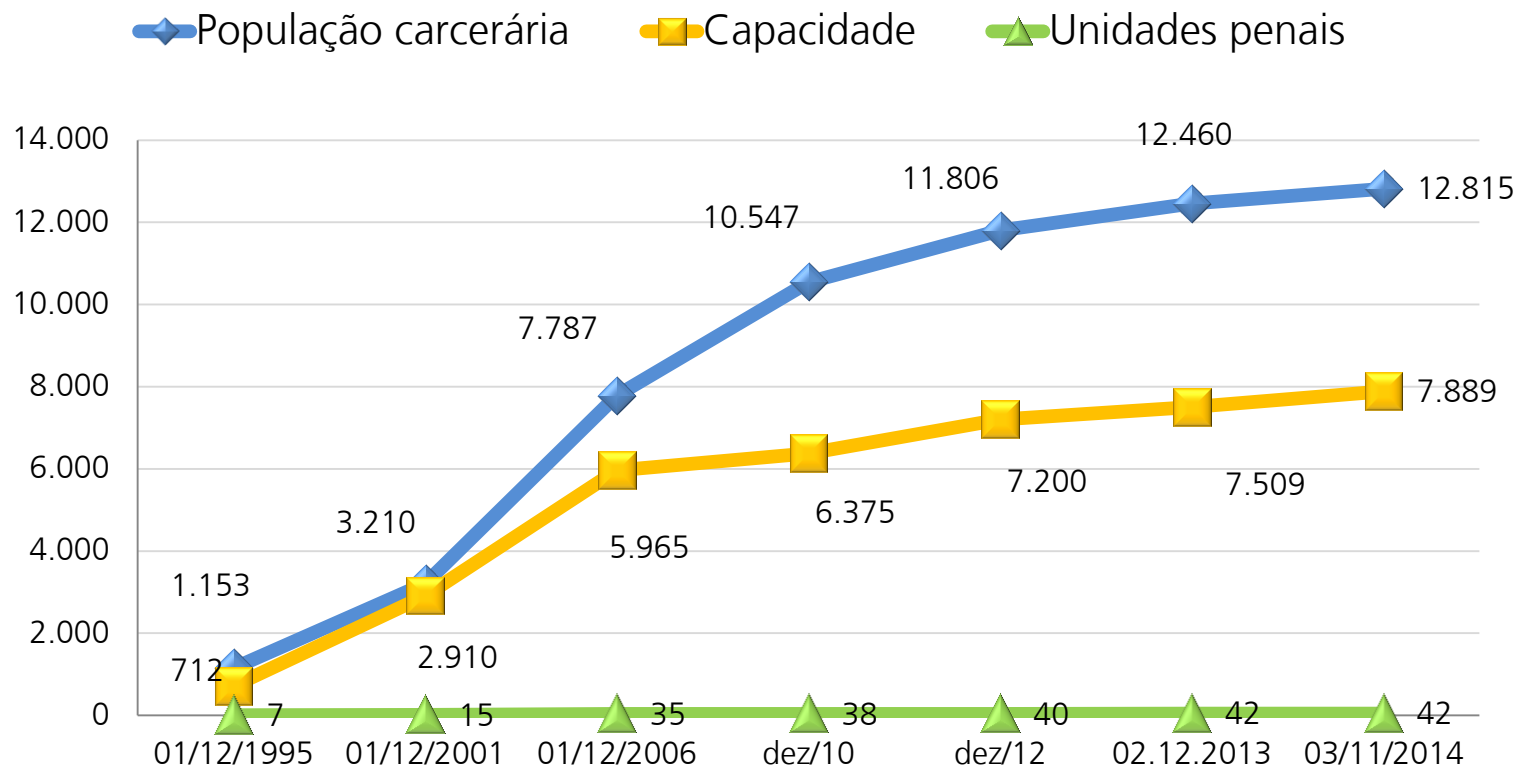
Evolução da população carcerária brasileira x número de vagas – Dezembro de 2005 a dezembro de 2012



**Aumento
de 214.091
(64,12%)**

**Aumento
de 127.077
(69,21%)**

Evolução da população carcerária paraense - relação entre população / capacidade / unidades



Aumento de 11.662 (1011%)

Aumento de 7.177 (1008%)

Aumento de 35 (500%)

O Pará ocupa as seguintes posições em relação as demais UF's:

*Uf's – Unidades federativas



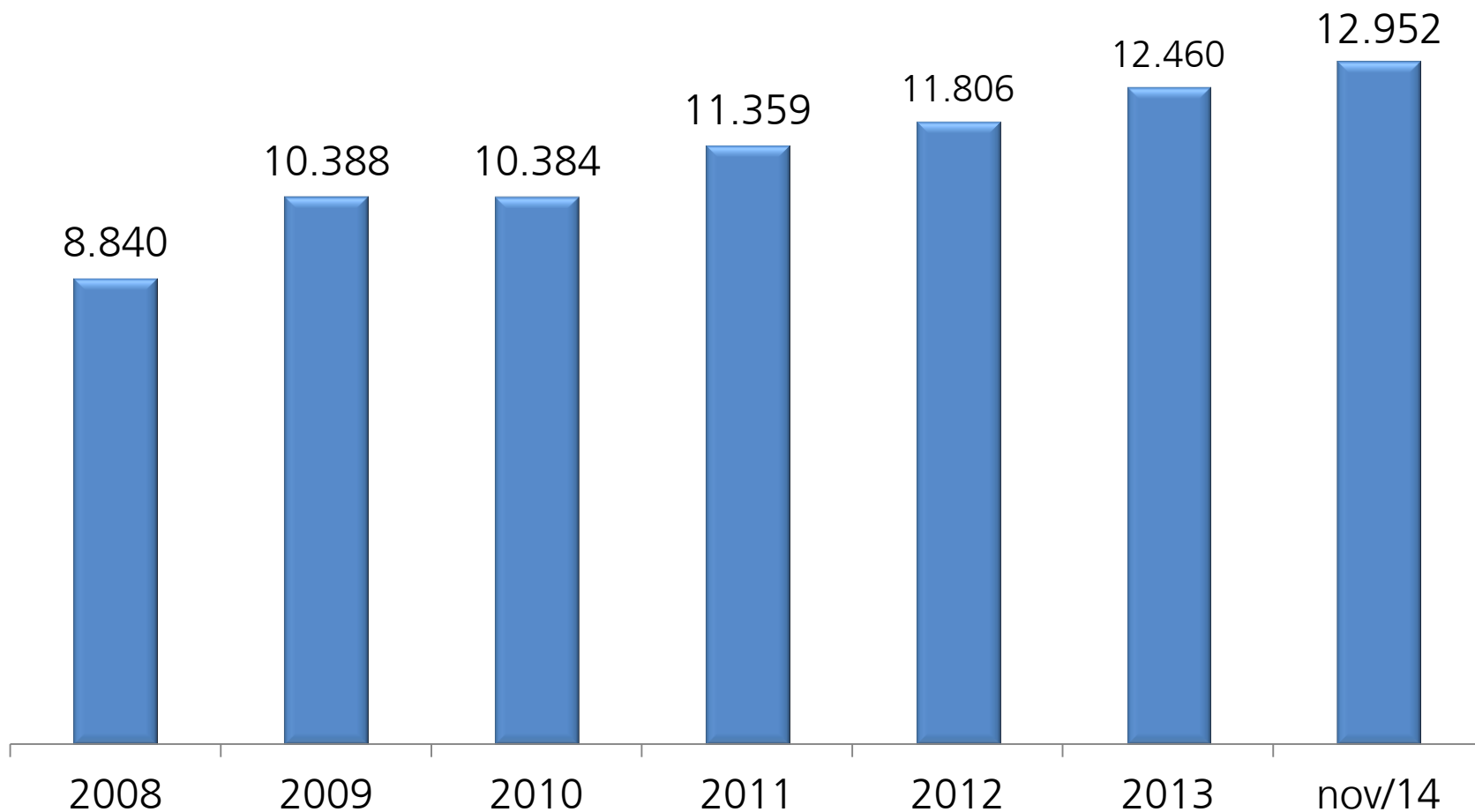
É o 9º em população;

O 13º em população carcerária absoluta;

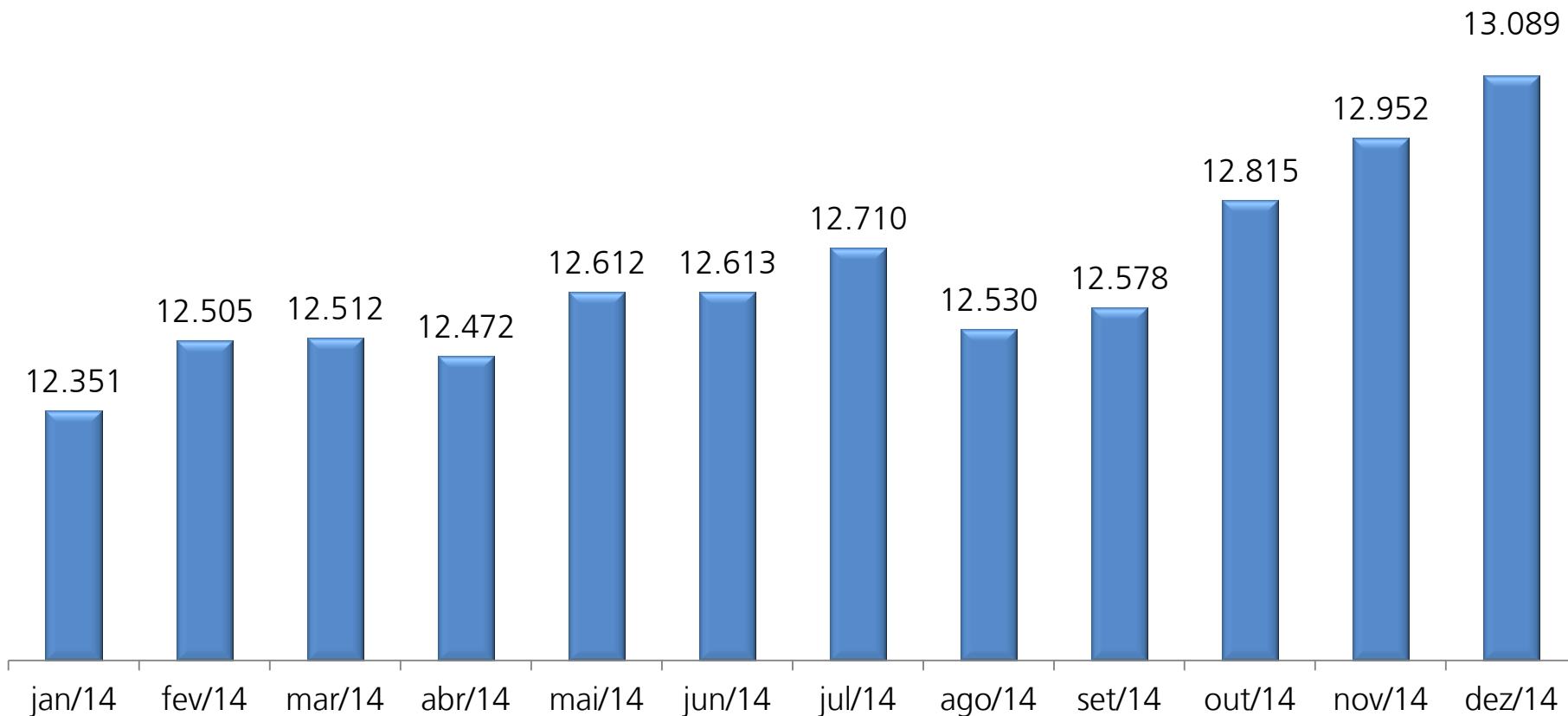
O 22º em população carcerária relativa (nº de presos/ 100 mil hab.);

O crescimento da população carcerária acumulativa no 11º mês de 2014 é 1,06%

População carcerária total SUSIPE + Polícia Civil – período de 2008 a Novembro de 2014

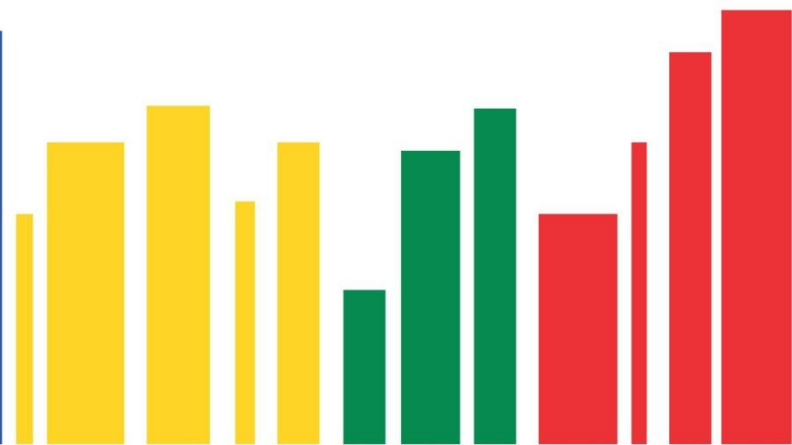


Evolução e projeção da população carcerária total (Susipe + Polícia Civil)

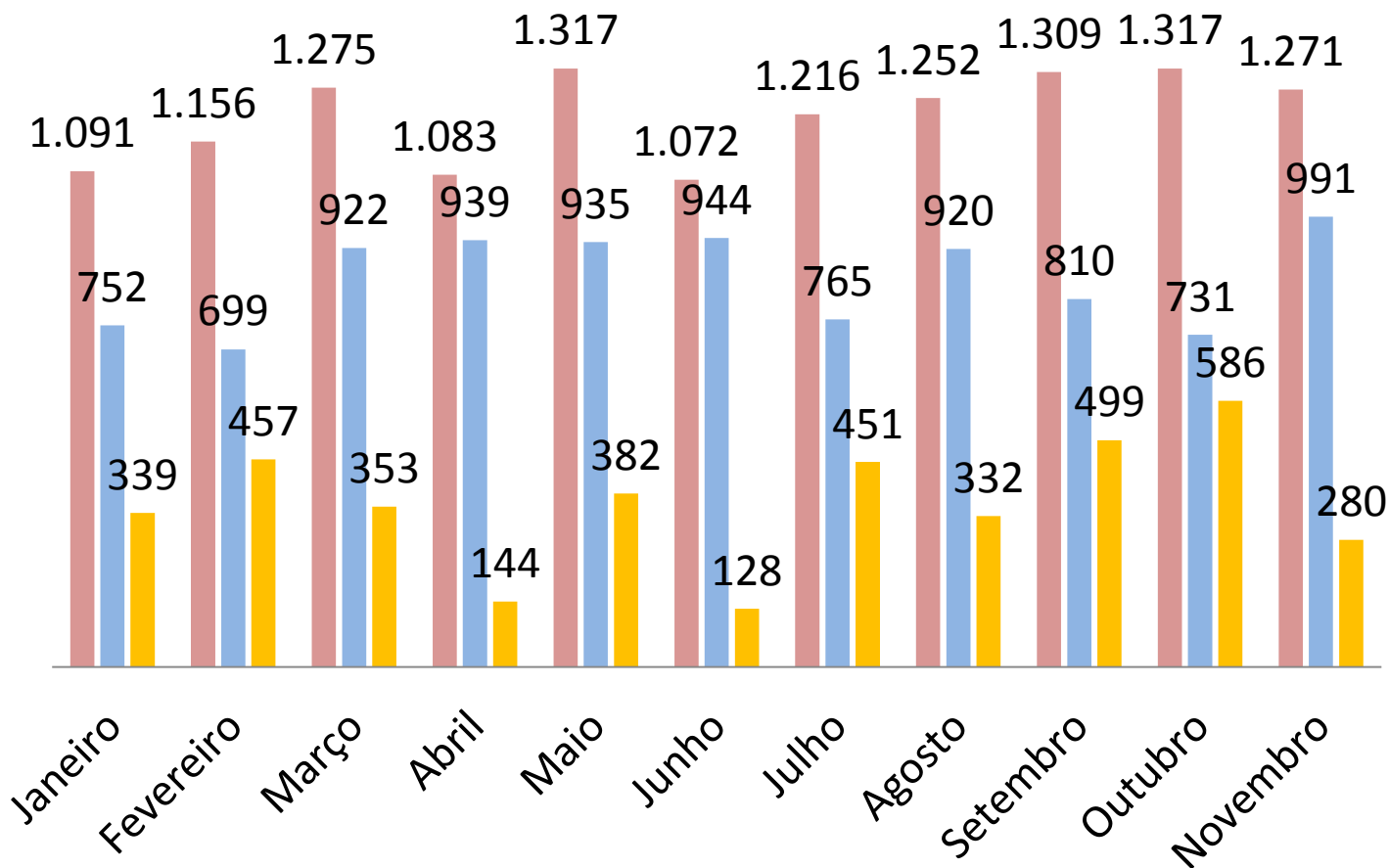


A população carcerária de DEZ/2014 foi projetada com base na taxa média de crescimento mensurada no 11º mês de 2014 que foi de 1,06%

DISTRIBUIÇÃO E MOVIMENTAÇÃO DA POPULAÇÃO CARCERÁRIA PARAENSE



NOVEMBRO 2014



Ingressaram
1.271

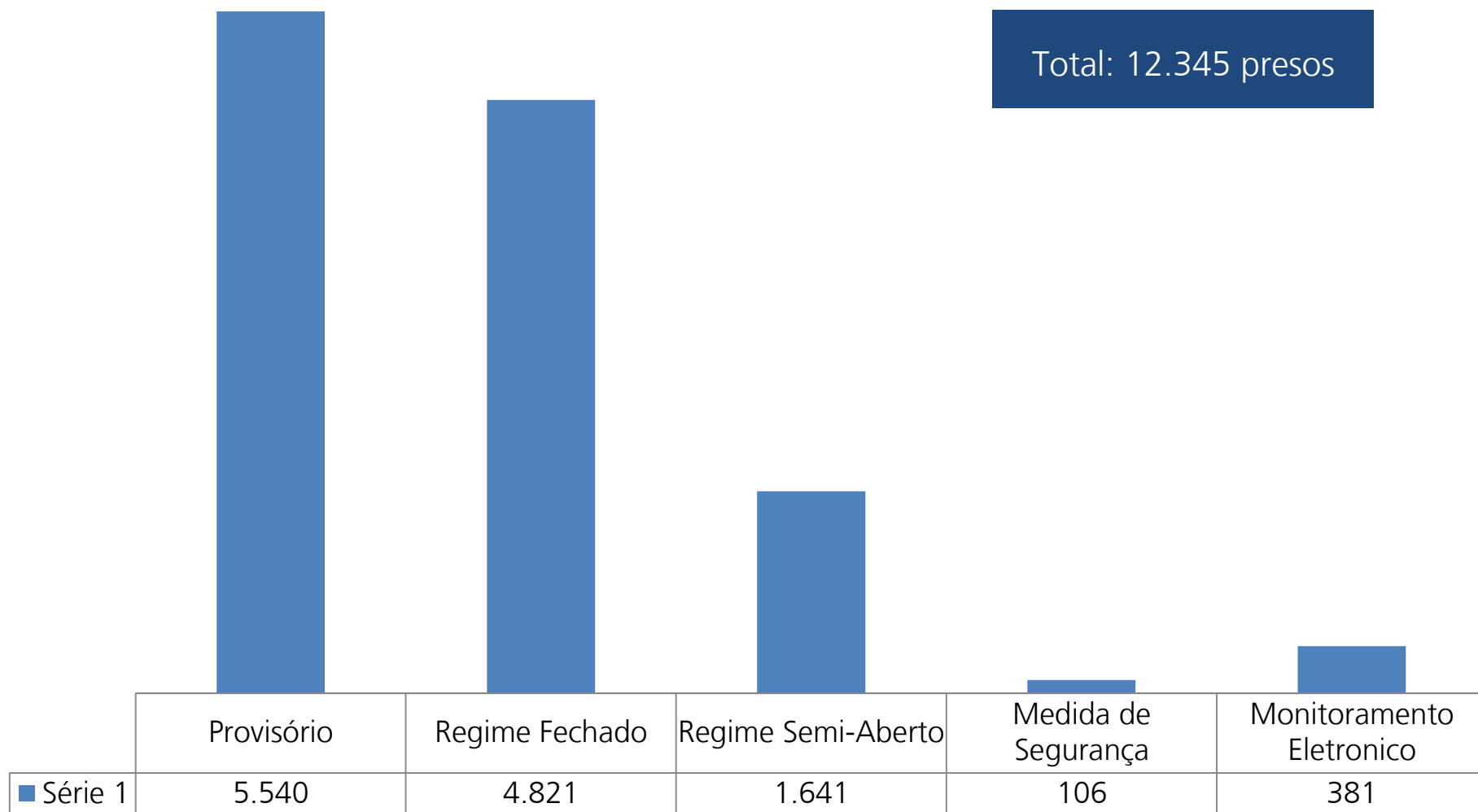
Saíram
991

Permaneceram
280

População carcerária custodiada somente pela SUSIPE



Total: 12.345 presos

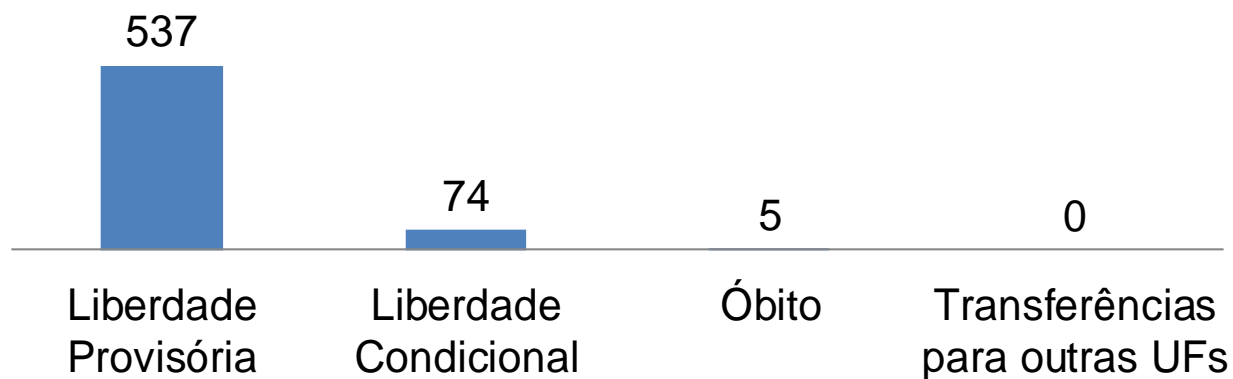


FONTE: INFOPEN/NOVEMBRO 2014

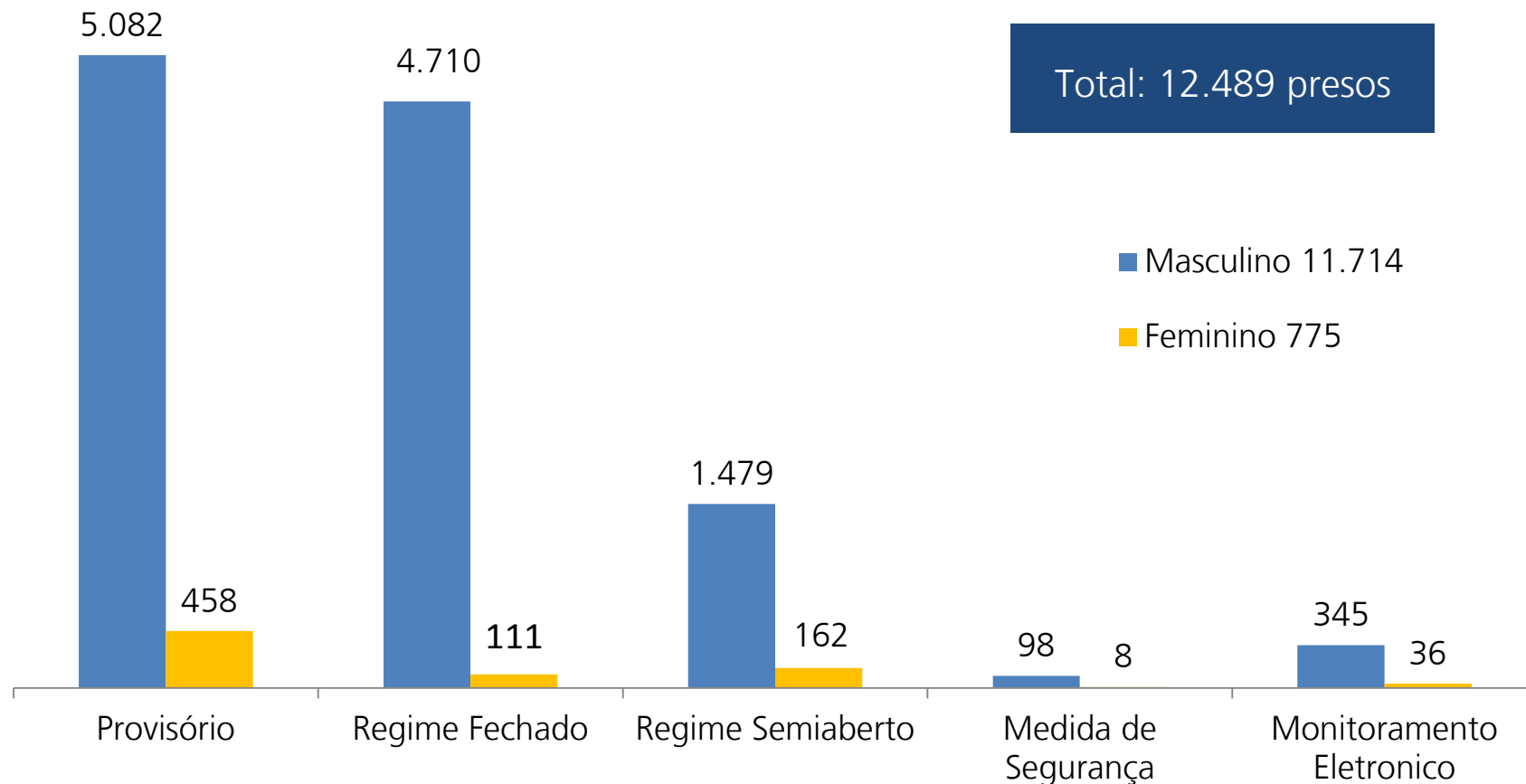
Eventos que geraram saídas do sistema penitenciário



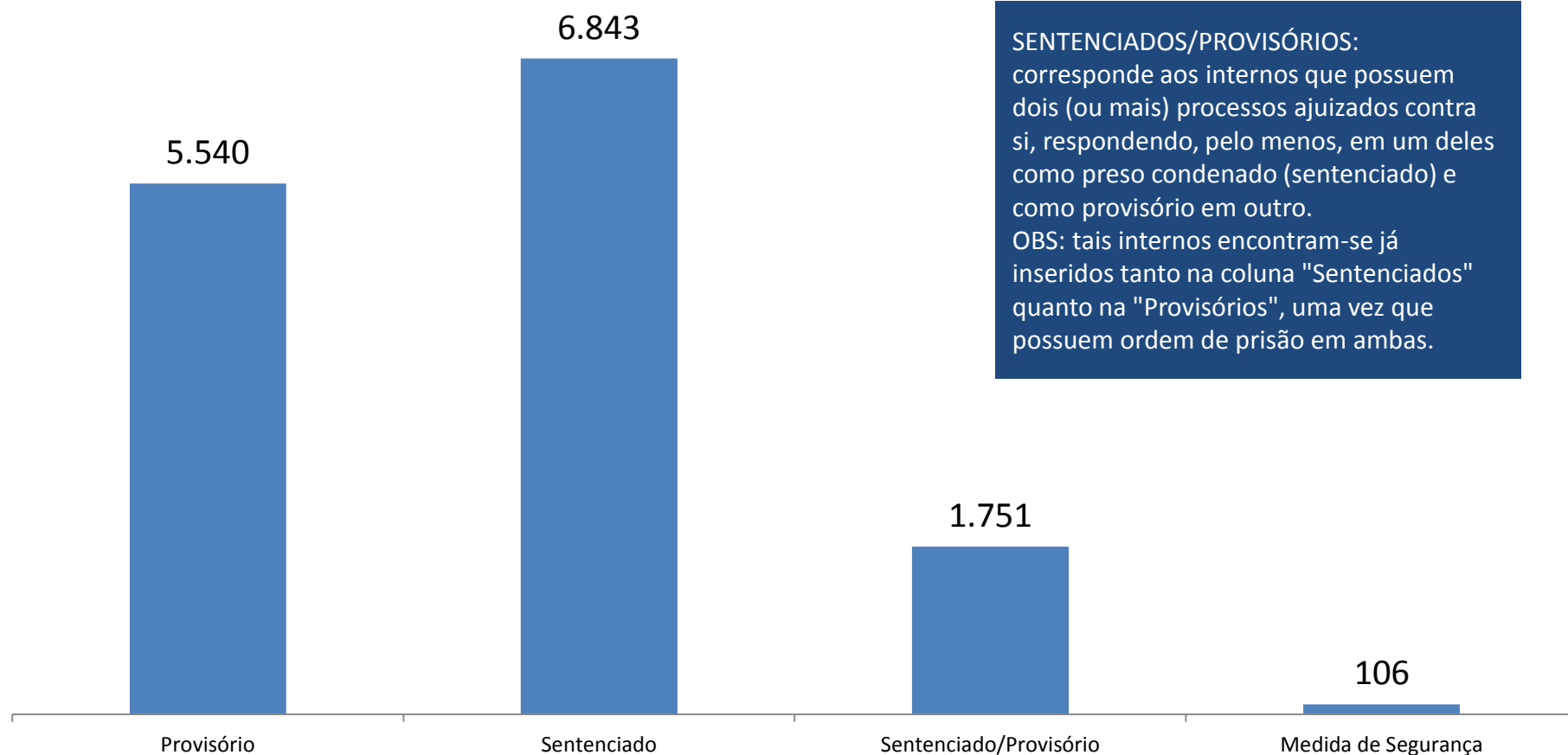
Total: 616



População carcerária por sexo custodiada somente pela SUSIPE



Total: 12.489 presos



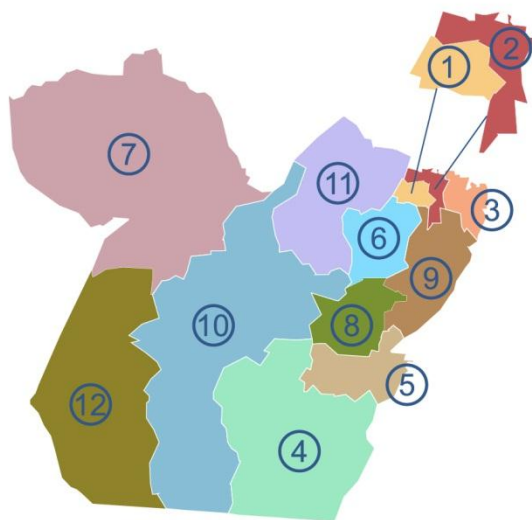
SENTENCIADOS/PROVISÓRIOS:
corresponde aos internos que possuem dois (ou mais) processos ajuizados contra si, respondendo, pelo menos, em um deles como preso condenado (sentenciado) e como provisório em outro.
OBS: tais internos encontram-se já inseridos tanto na coluna "Sentenciados" quanto na "Provisórios", uma vez que possuem ordem de prisão em ambas.

FONTE: INFOPEN/NOVEMBRO 2014

ESTRUTURA DE CUSTÓDIA DO SISTEMA PENITENCIÁRIO PARAENSE



Unidades prisionais por regiões de integração - 2014



1		BELÉM	NÚMERO DE VAGAS
		CRC	169
		CTSB	120
		CDPI	120
		CTMAB	75
		CTCREMA	92
		CPPB	150
		CRMO	48
		NGME*	1000 (CONTRATOS)
		TOTAL	1774
		ANANINDEUA	NÚMERO DE VAGAS
		CRF	480
		CTM II	144
		CTCN	130
		TOTAL	754
		MARITUBA	NÚMERO DE VAGAS
		PEM I	404
		PEM II	304
		PEM III	288
		TOTAL	996

2		SANTA IZABEL	NÚMERO DE VAGAS
		CTM I	148
		CRPP I	786
		CRPP II	288
		CRPP III	432
		CPASI	622
		CRECAN	120
		HCTP	83
		NGME	1000 CONTRATOS
		TOTAL	3479
		CASTANHAL	NÚMERO DE VAGAS
		CRRCA	156
		TOTAL	156

3		CAPANEMA	NÚMERO DE VAGAS
		CRRCAP	64
		TOTAL	64
		SALINÓPOLIS	NÚMERO DE VAGAS
		CRRSAL	120
		TOTAL	120
		BRAGANÇA	NÚMERO DE VAGAS
		CRRB	122
		TOTAL	122

4		ARAGUAIA	NÚMERO DE VAGAS
		CRRR	120
		TOTAL	120

5		MARABÁ	NÚMERO DE VAGAS
		CRRM	120
		CRAMA	180
		TOTAL	300
		PARAUPEBAS	NÚMERO DE VAGAS
		C/P	90
		TOTAL	90

6		CAMETÁ	NÚMERO DE VAGAS
		CRRCAM	64
		TOTAL	64
		MOCAJUBA	NÚMERO DE VAGAS
		CRRMOC	64
		TOTAL	64
		ABAETETUBA	NÚMERO DE VAGAS
		CRRAB	120
		TOTAL	120

7		BAIXO AMAZONAS	NÚMERO DE VAGAS
		CTMS	316
		CRASHM	360
		TOTAL	676

8		LAGO DO TUCURUÍ	NÚMERO DE VAGAS
		CRRT	120
		TOTAL	120

9		PARAGOMINAS	NÚMERO DE VAGAS
		CRRPA	214
		TOTAL	214
		TOMÉ-AÇU	NÚMERO DE VAGAS
		CRRTA	58
		TOTAL	58

10		XINGÚ	NÚMERO DE VAGAS
		CRRALT	208
		CTALT	36
		TOTAL	244

11		MARAJÓ	NÚMERO DE VAGAS
		BREVES	
		CRR-BREVES	128
		TOTAL	128

12		TAPAJÓS	NÚMERO DE VAGAS
		ITAITUBA	
		CRRI	196
		TOTAL	196

*Núcleo Gestor de Monitoração Eletrônica
Número referente à quantidade de equipamentos disponíveis

Vagas		Existente	Ocupada	Déficit
RMB	Masculina	4.493	6.853	-2.360
	Feminina	510	600	-90
Interior	Masculina	2.818	5.324	-2.506
	Feminina	68	175	-107
Total	Masculina	7.311	12.177	-4.866
	Feminina	578	775	-197
Total geral		7.889	12.952	-5.063

Unidades prisionais por regiões de integração



1ª Região: Metropolitana	
Município	Unidade Prisional
Belém	Núcleo de Gestor de Monitoração Eletrônica - NGME
	Central de Triagem da Cremação - CTCREMA
	Central de Triagem de São Brás – CTSB
	Central de Triagem de Marambaia – CTMAB
	Centro de Detenção Provisória de Icoaraci – CDPI
	Centro de Recuperação do Coqueiro – CRC
	Centro de Progressão Penitenciária de Belém – CPPB
	Centro de Recuperação de Mosqueiro – CRMO
Ananindeua	Central de Triagem da Cidade Nova – CTCN
	Central de Triagem Metropolitana II - CTM II
	Centro de Reeducação Feminino – CRF
Marituba	Presídio Estadual Metropolitano I - PEM I
	Presídio Estadual Metropolitano II - PEM II
	Presídio Estadual Metropolitano III - PEM III
Total: 14 Unidades Prisionais	

Unidades prisionais por regiões de integração



2ª Região: Guamá	
Município	Unidade Prisional
Castanhal	Centro de Recuperação Regional de Castanhal – CRRCA
Santa Izabel do Pará	Central de Triagem Metropolitana I - CTM I
	Centro de Recuperação Penitenciário do Pará I - CRPP I
	Centro de Recuperação Penitenciário do Pará II - CRPP II
	Centro de Recuperação Penitenciária do Pará III - CRPP III
	Colônia Penal Agrícola de Santa Izabel - CPASI
	Centro de Recuperação Especial Cel. Anastácio das Neves – CRECAN
	Hospital de Custódia e Tratamento Psiquiátrico – HCTP
Total: 08 Unidades Prisionais	

Unidades prisionais por regiões de integração



3ª Região: Rio Caeté	
Município	Unidade Prisional
Bragança	Centro de Recuperação Regional de Bragança - CRRB
Capanema	Centro de Recuperação Regional de Capanema - CRRCAP
Salinópolis	Centro de Recuperação Regional de Salinópolis - CRRSAL
Total: 03 Unidades Prisionais	

4ª Região: Araguaia	
Município	Unidade Prisional
Redenção	Centro de Recuperação Regional de Redenção - CRRR
Total: 01 Unidade Prisional	

Unidades prisionais por regiões de integração



5ª Região: Carajás

Município	Unidade Prisional
Marabá	Centro de Recuperação Agrícola Mariano Antunes - CRAMA
	Central de Recuperação Regional de Marabá – CRRM
Parauapebas	Carceragem da Delegacia de Polícia de Parauapebas - CDPP
Total: 03 Unidades Prisionais	

6ª Região: Tocantins

Município	Unidade Prisional
Abaetetuba	Centro de Recuperação Regional de Abaetetuba - CRRAB
Abaetetuba	Centro de Triagem de Abaetetuba - CTAB
Cametá	Centro de Recuperação Regional de Cametá - CRRCAM
Mocajuba	Centro de Recuperação Regional de Mocajuba - CRRMOC
Total: 04 Unidades Prisionais	

Unidades prisionais por regiões de integração



7ª Região: Baixo Amazonas	
Município	Unidade Prisional
Santarém	Centro de Recuperação Silvio Hall de Moura - CRASHM
	Central de Triagem Masculina de Santarém - CTMS
Total: 02 Unidades Prisionais	

8ª Região: Lago de Tucuruí	
Município	Unidade Prisional
Tucuruí	Centro de Recuperação Regional de Tucuruí - CRRT
Total: 01 Unidade Prisional	

Unidades prisionais por regiões de integração



9ª Região: Rio Capim	
Município	Unidade Prisional
Paragominas	Centro de Recuperação Regional de Paragominas - CRRPA
Tomé-Açu	Centro de Recuperação Regional de Tomé-Açu - CRRTA
Total: 02 Unidades Prisionais	

10ª Região: Xingu	
Município	Unidade Prisional
Altamira	Centro de Recuperação Regional de Altamira - CRRALT
	Central de Triagem de Altamira - CTALT
Total: 02 Unidades Prisionais	

Unidades prisionais por regiões de integração



11ª Região: Marajó

Município	Unidade Prisional
Breves	Centro de Recuperação Regional de Breves- CRRB
Total: 01 Unidade Prisional	

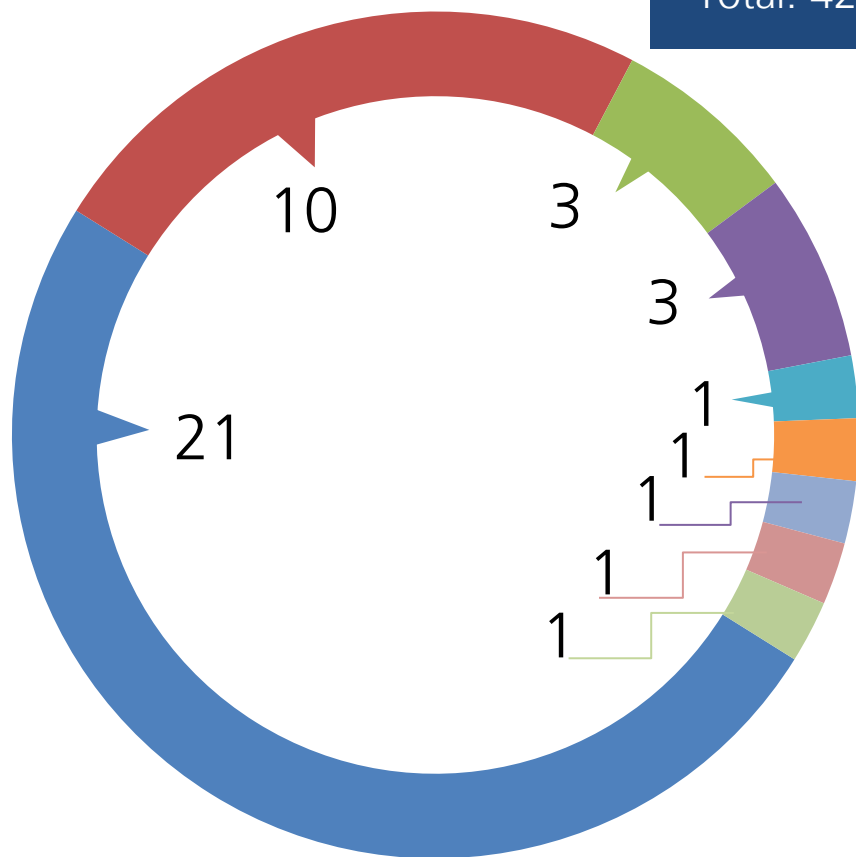
12ª Região: Tapajós

Município	Unidade Prisional
Itaituba	Centro de Recuperação Regional de Itaituba - CRR1
Total: 01 Unidade Prisional	

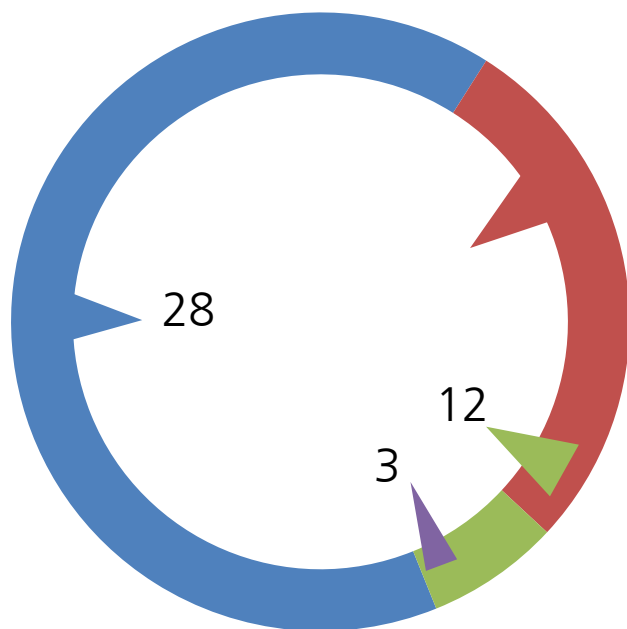
Estabelecimentos penitenciários



Total: 42



- Centro de Recuperação **21**
- Centro de Triagem **10**
- Presídios **3**
- Centro de detenção Provisória **3**
- Hospital de Custódia e Tratamento Psiquiátrico **1**
- Centro de monitoramento eletrônico **1**
- Centro de Reeducação Feminino **1**
- Colônia Penal **1**
- Centro de Progressão **1**



■ Links de Alta Velocidade NavegaPará

■ Link de media velocidade Satélite

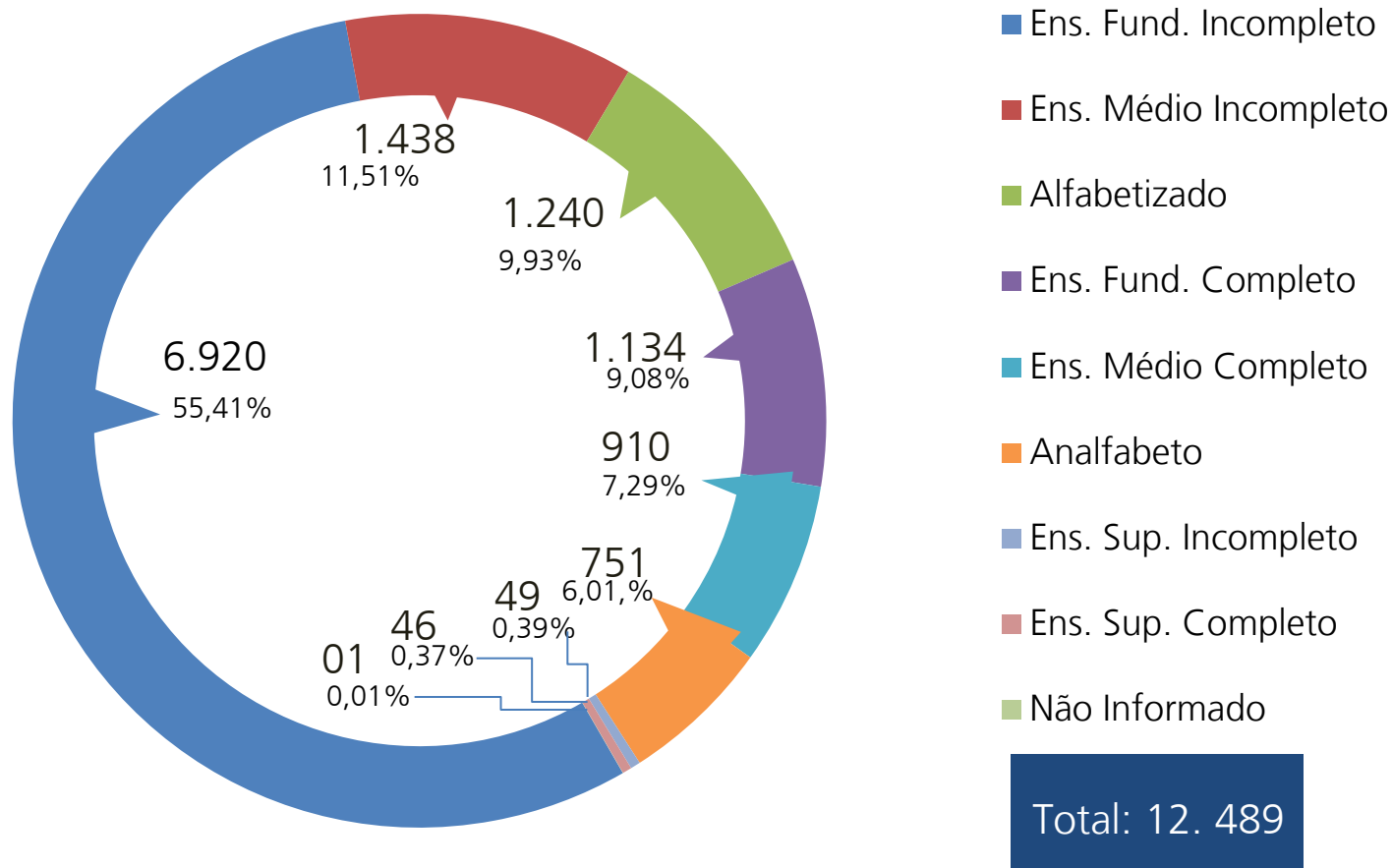
■ Sem comunicação

*UP's – Unidades Prisionais

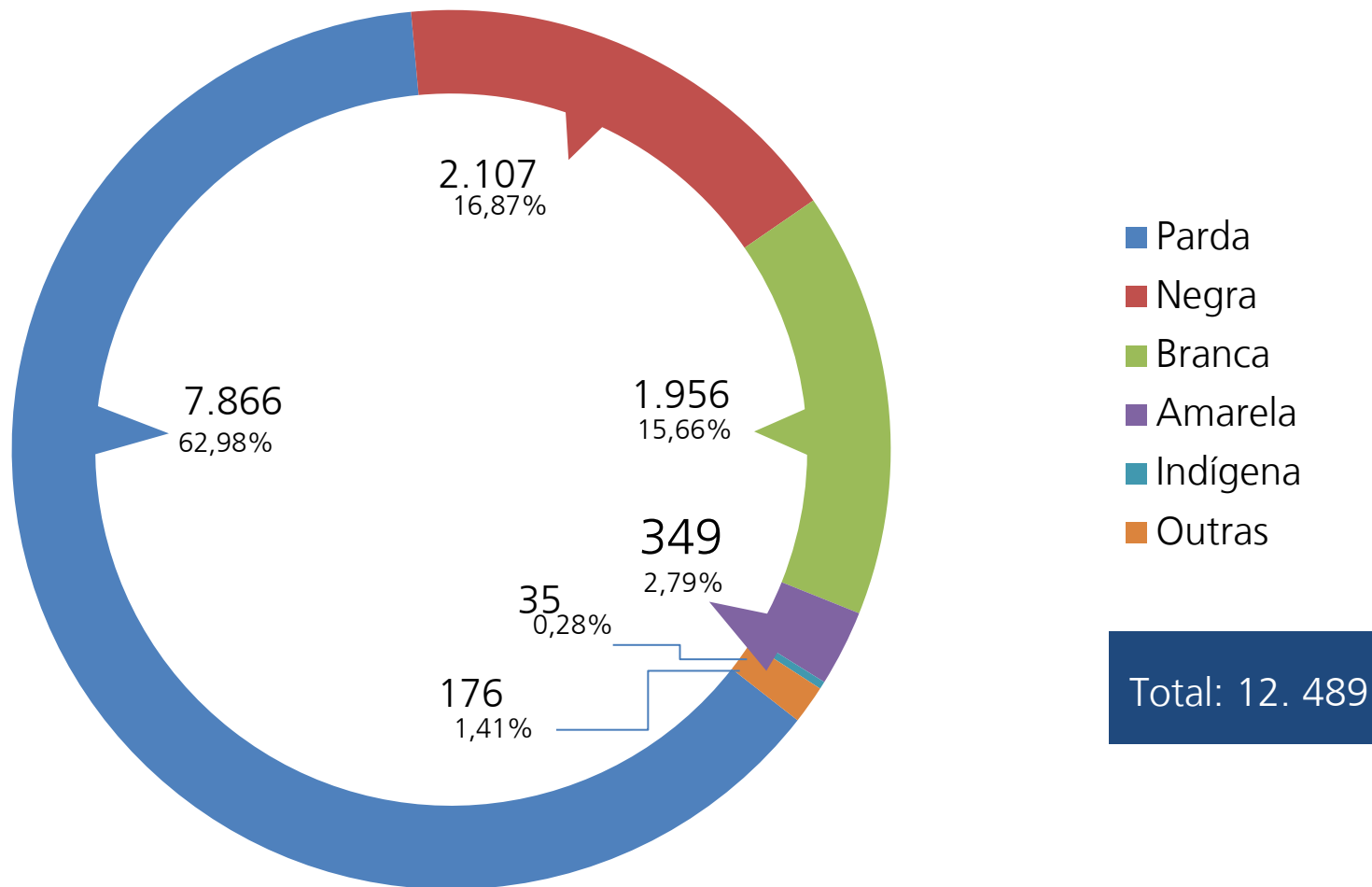
PERFIL DA POPULAÇÃO CARCERÁRIA



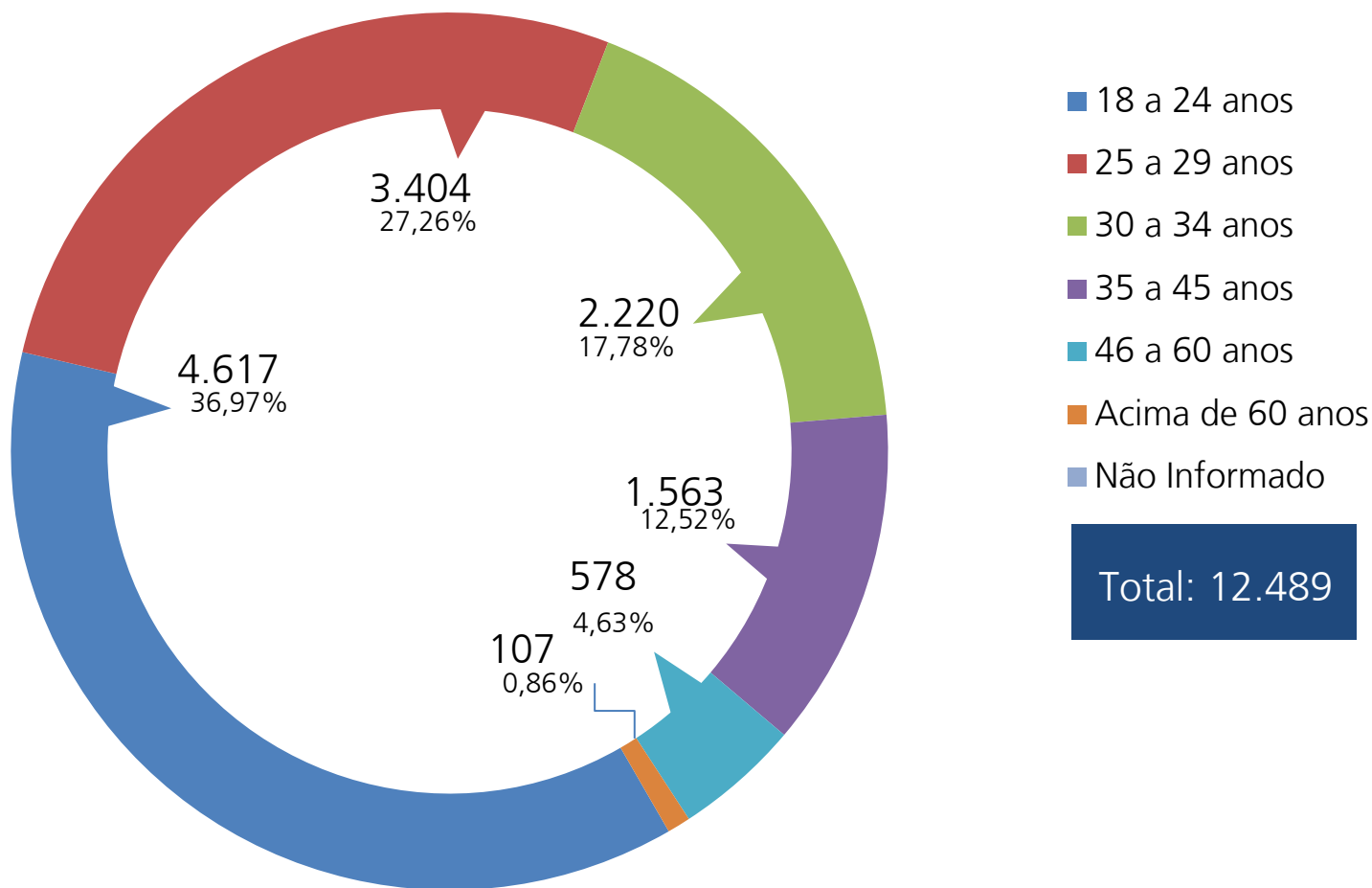
Escolaridade (%)



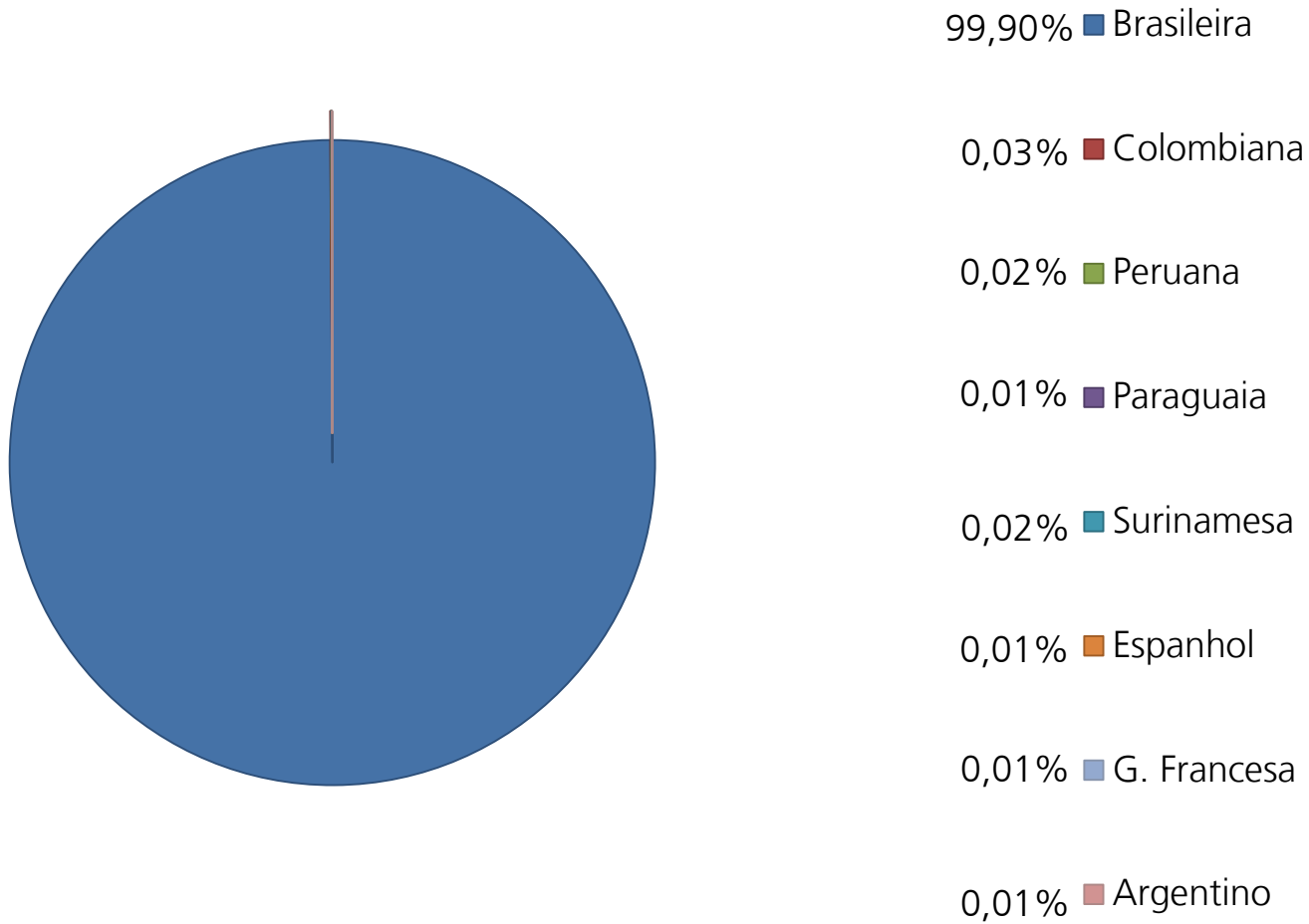
Etnia (%) – Segundo parâmetros do IBGE



Faixa etária (%)



Nacionalidade (%)



DADOS OPERACIONAIS DE MOVIMENTAÇÃO DE PRESOS

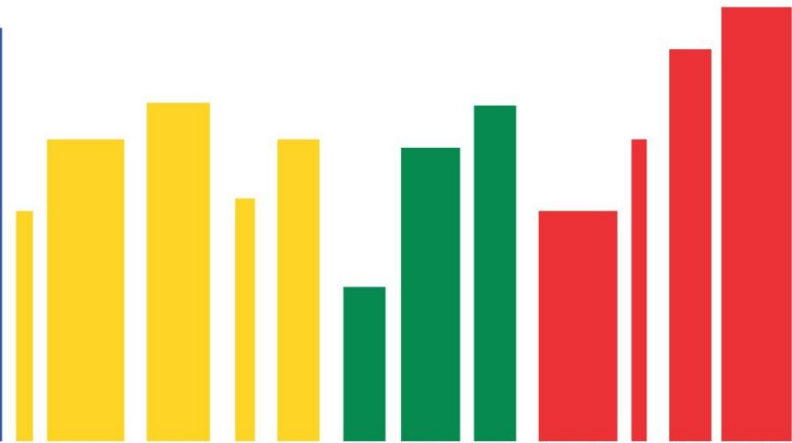


Controle do quantitativo de escoltas das unidades prisionais da RMB e do interior

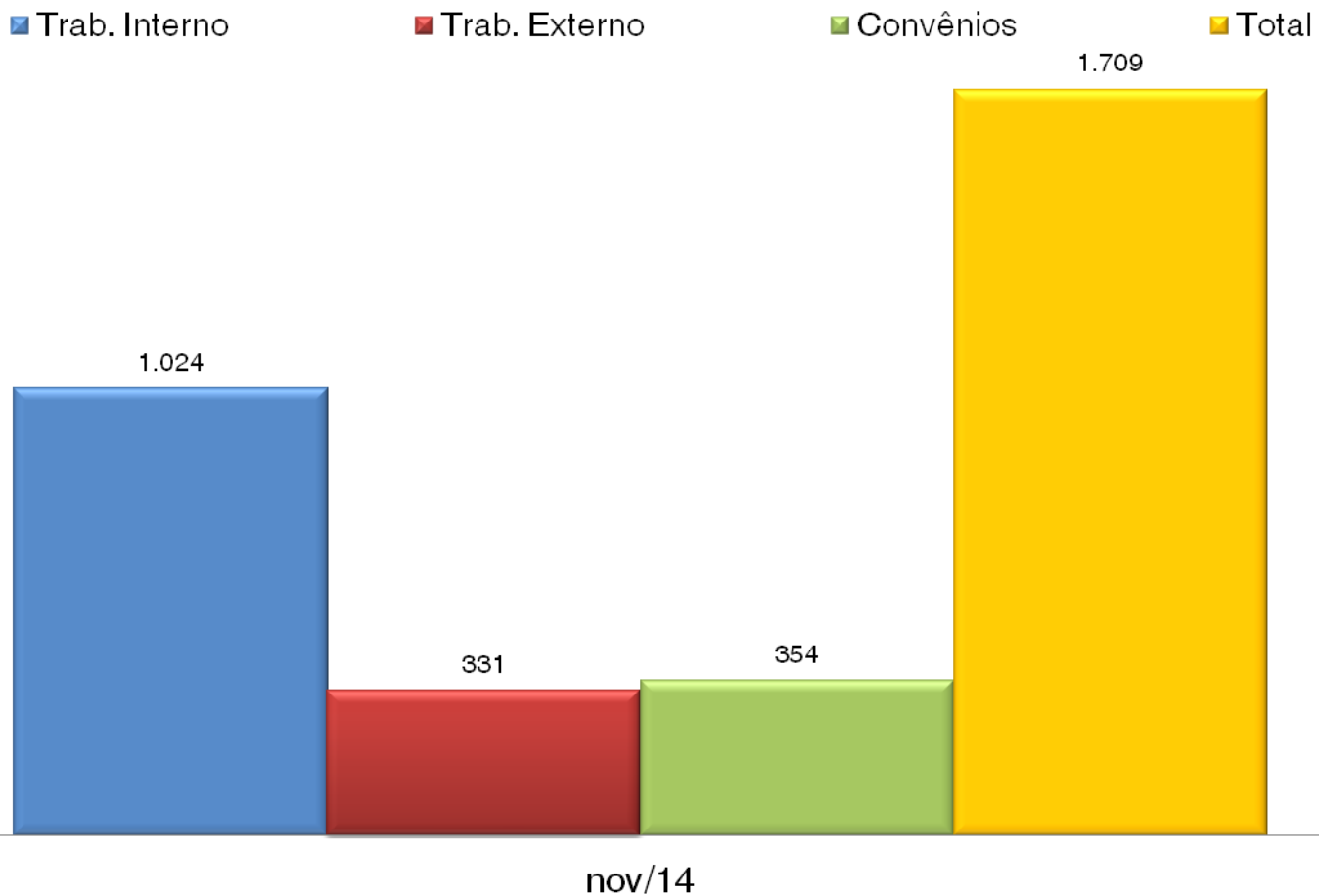


Mês	Consultas	Exames	Urgência	Audiências	Outros	Total
Janeiro	181	17	109	478	193	978
Fevereiro	328	34	101	1.249	395	2.107
Março	258	30	123	976	339	1.726
Abril	228	52	196	1.087	370	1.933
Maio	298	51	128	1124	449	2050
Junho	218	33	95	665	124	1135
Julho	256	57	133	1025	174	1645
Agosto	226	27	112	907	219	1491
Setembro	266	41	167	1118	582	2174
Outubro	258	48	95	956	278	1635
Novembro	266	58	123	934	269	1650
Dezembro						
Total	2517	390	1259	9585	3123	16874

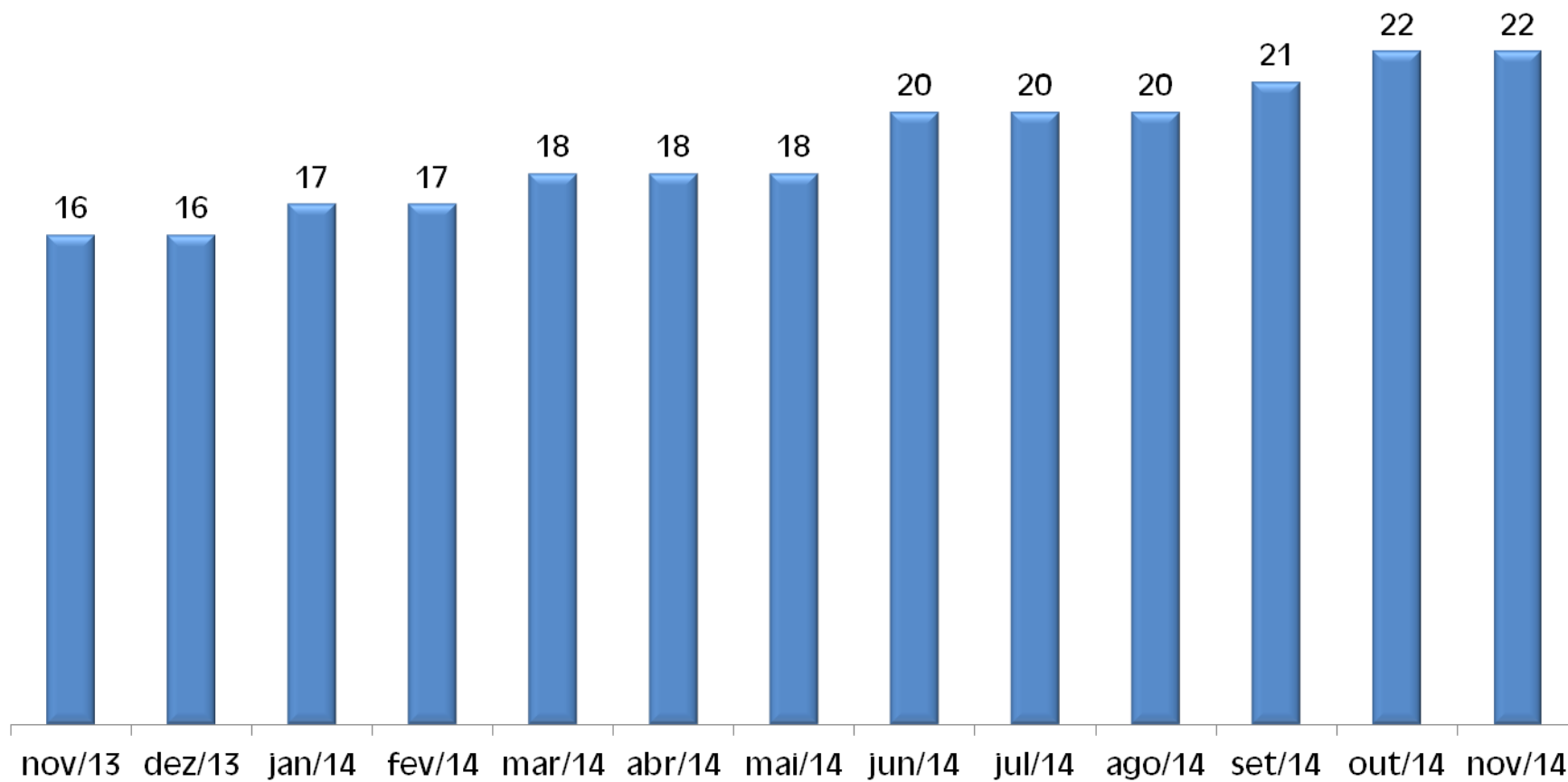
TRABALHO



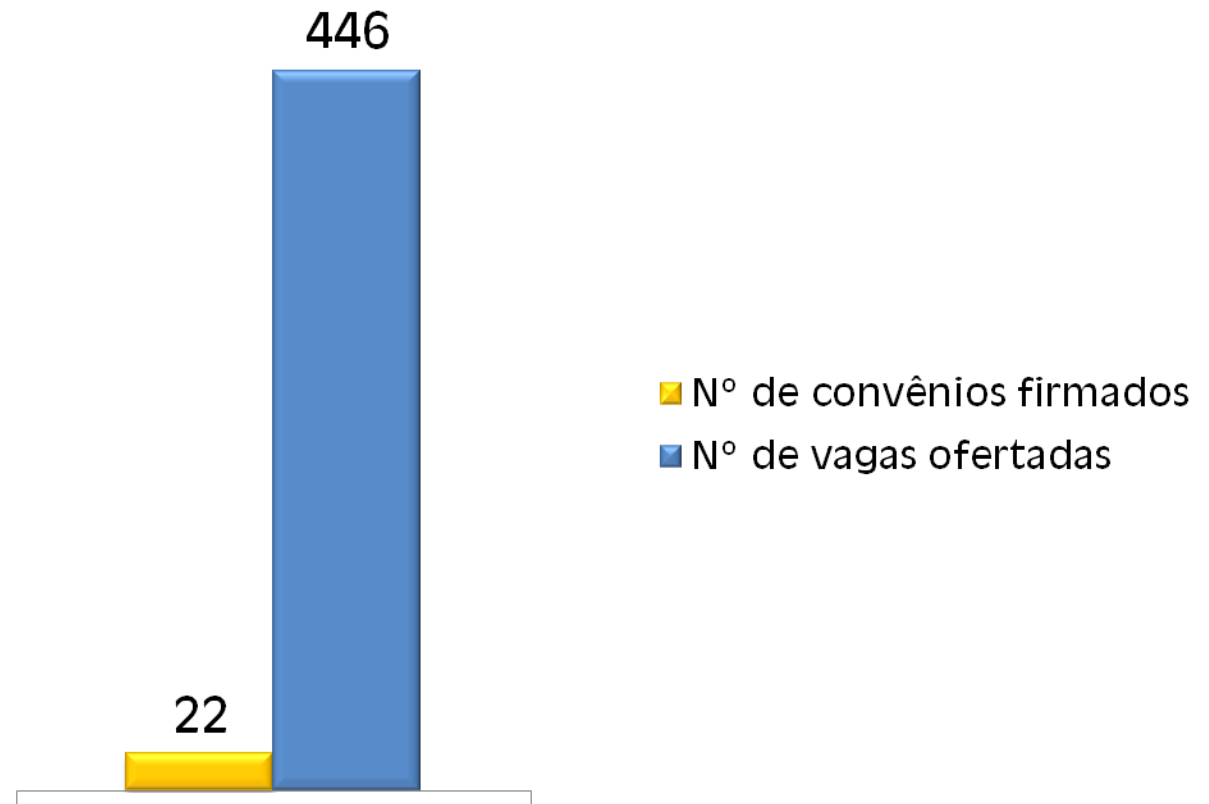
Número de internos trabalhando



Instituições públicas e/ou privadas conveniadas à Susipe que ofertam vagas de trabalho à população carcerária




Número de vagas ofertadas em relação aos convênios firmados

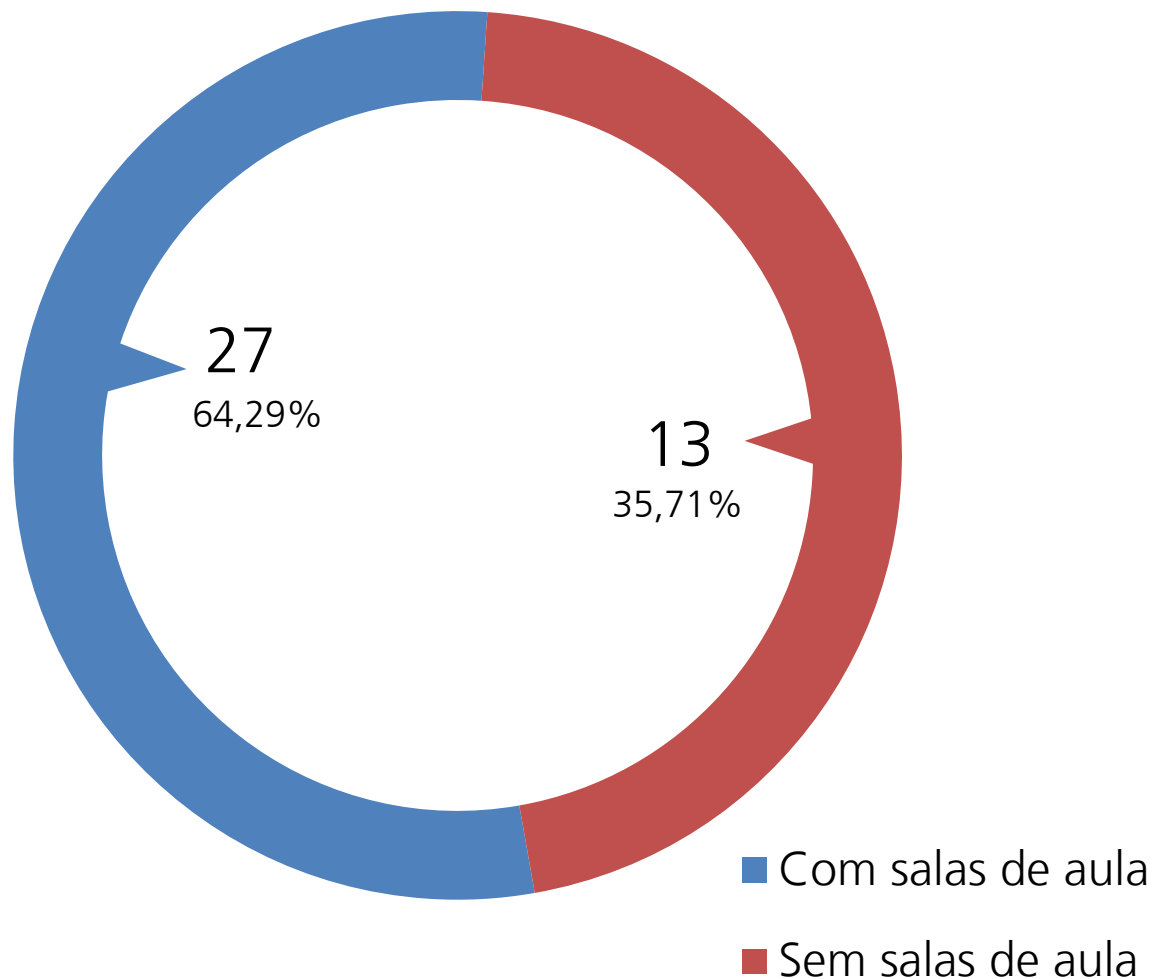


EDUCAÇÃO

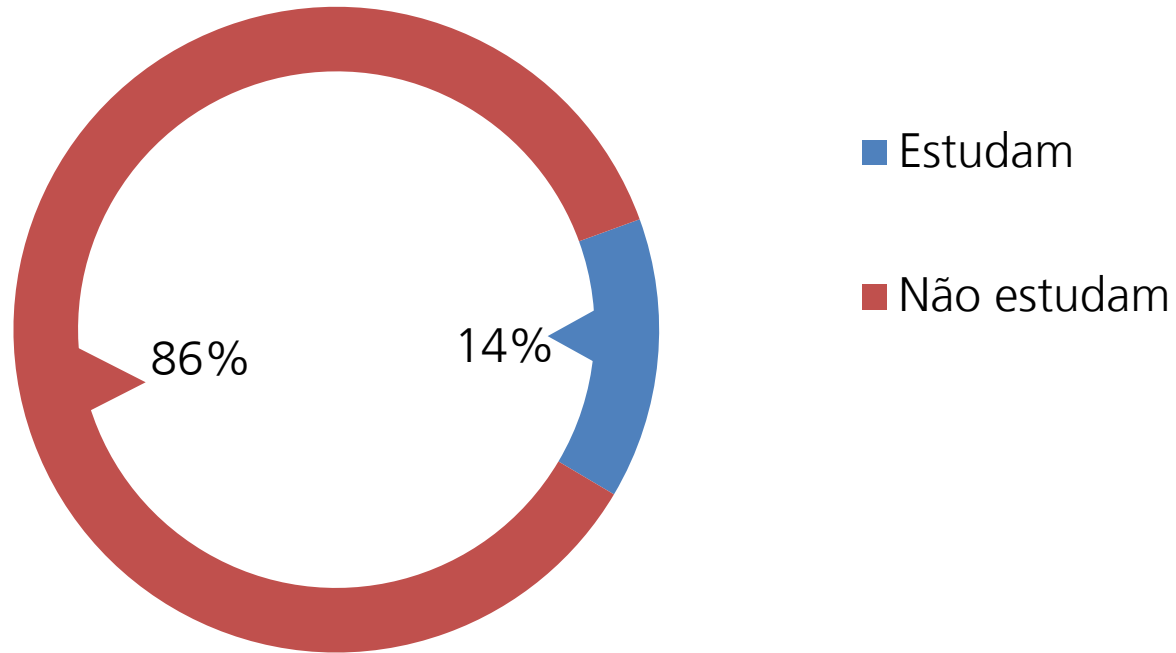




Unidades prisionais com salas de aula

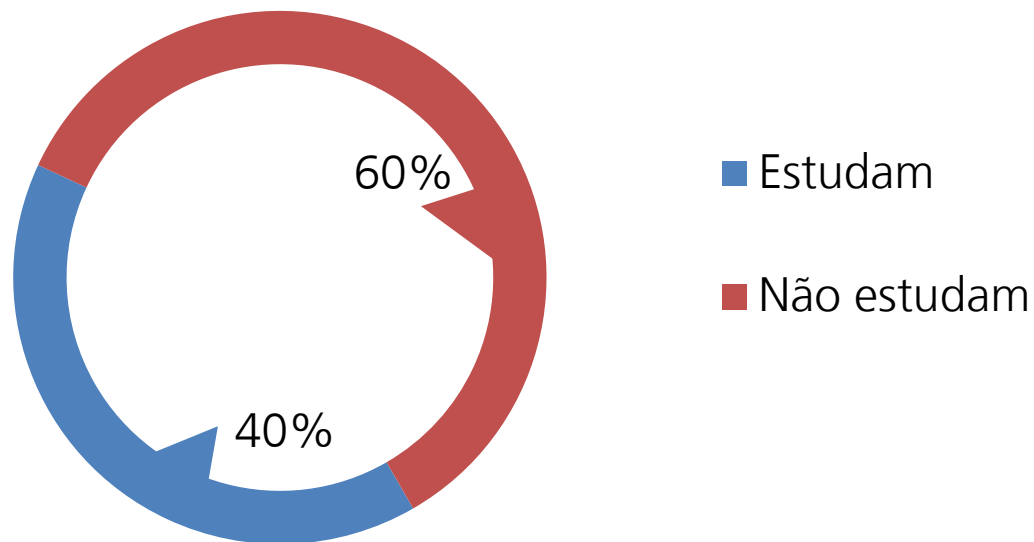


Inserção da população carcerária em atividades educacionais (inverter cores)



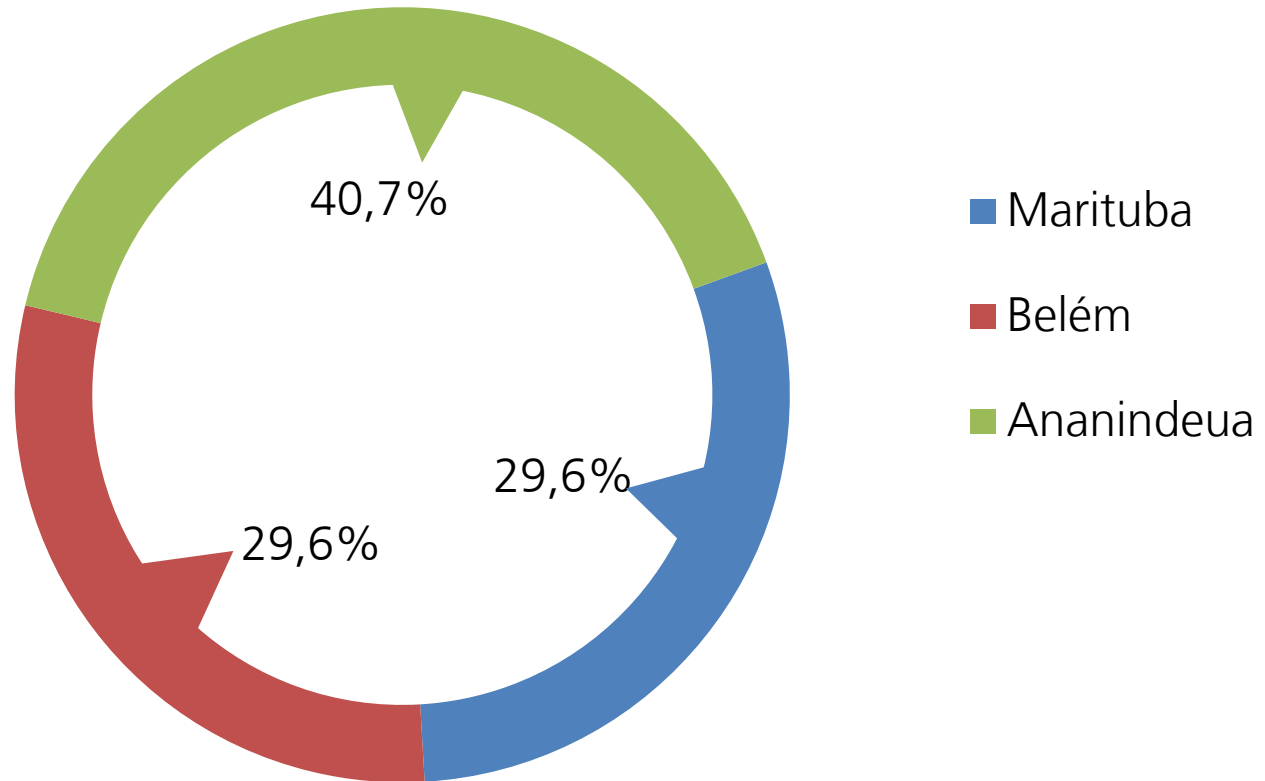
População carcerária total	12.489
Estudam	1.759
Não estudam	10.730

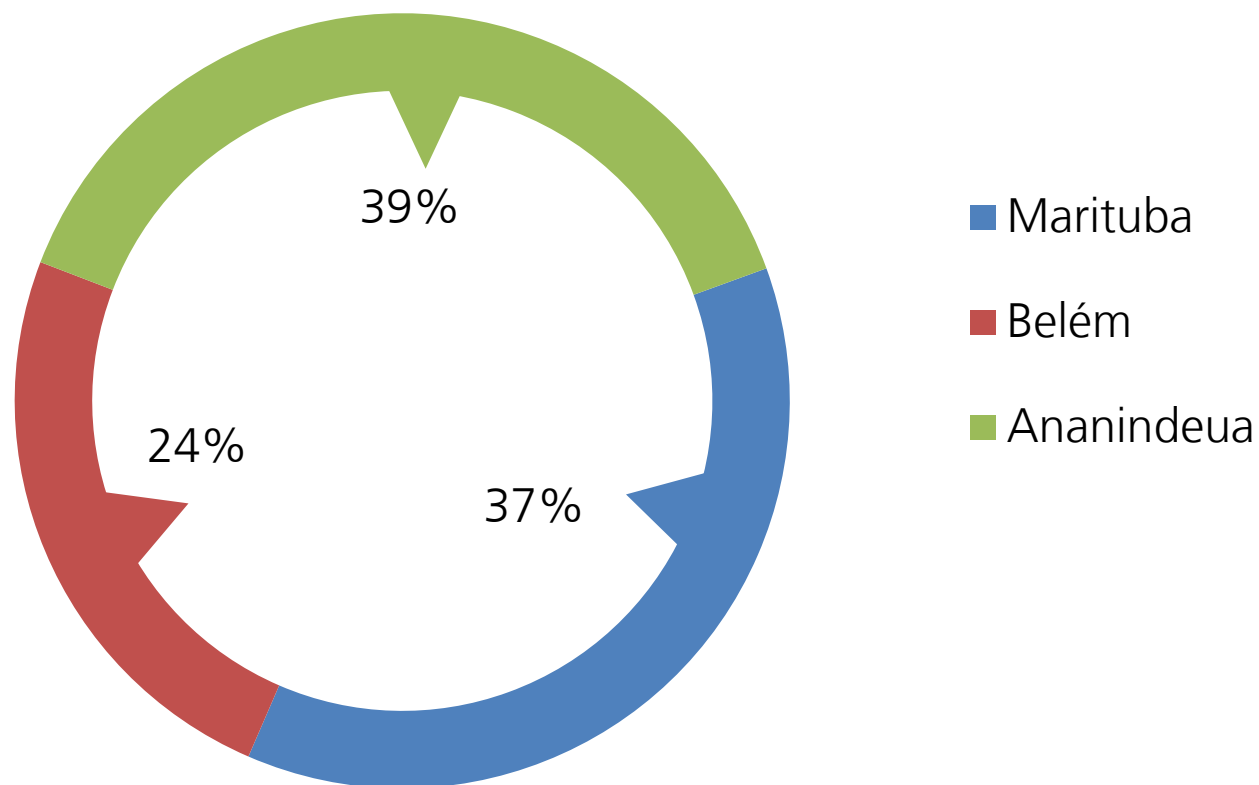
Inserção das mulheres encarceradas em atividades educacionais



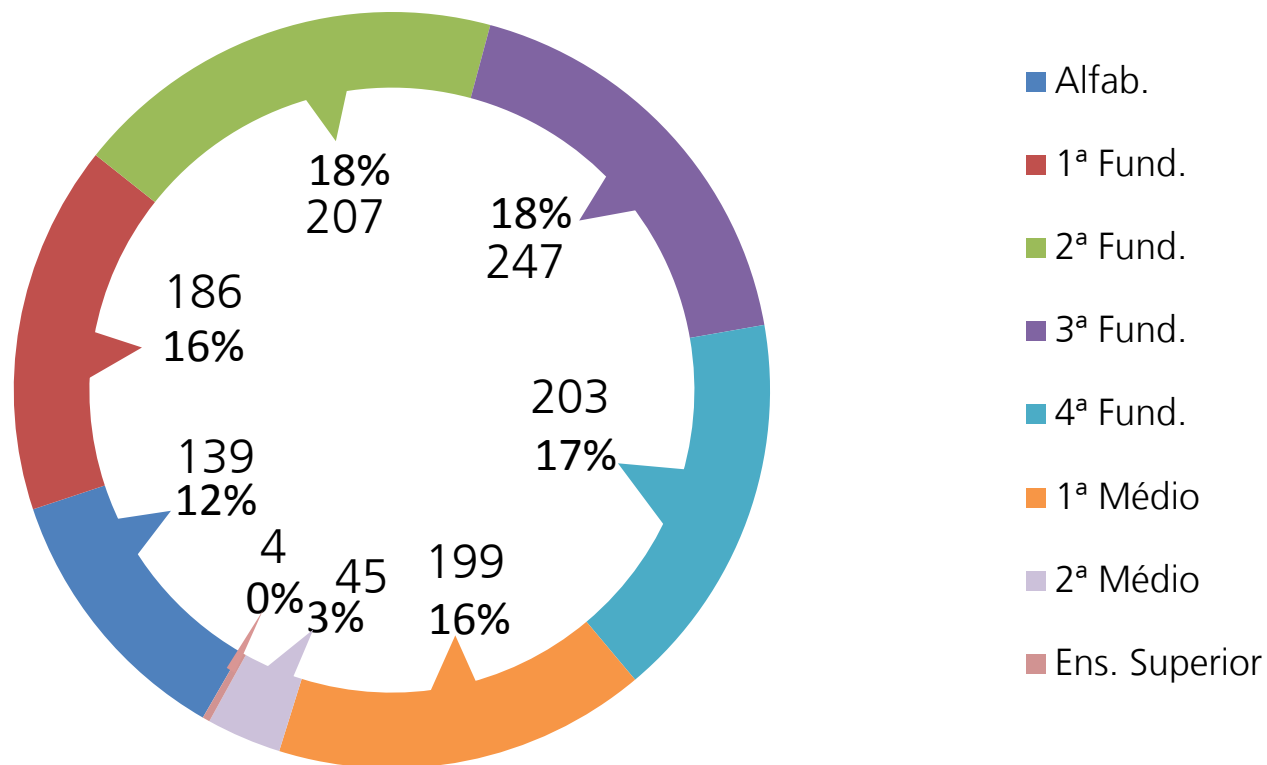
População carcerária feminina	775
Mulheres que não estudam	475
Mulheres que estudam	300
HCTP	14
CRRASHM	12
CRRAMA	32
CRRR	0
CRF	242
CRRRI	0
CTALT	0

1ª Região metropolitana





Nº de alunos matriculados por série/nível



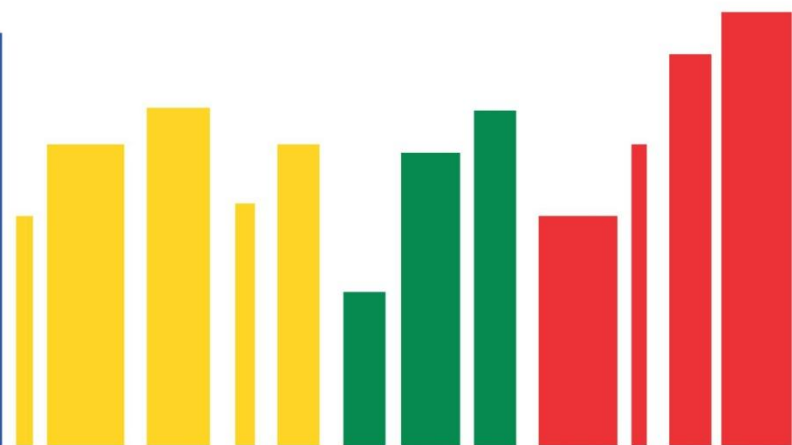
PROJETO ARCA DA LEITURA



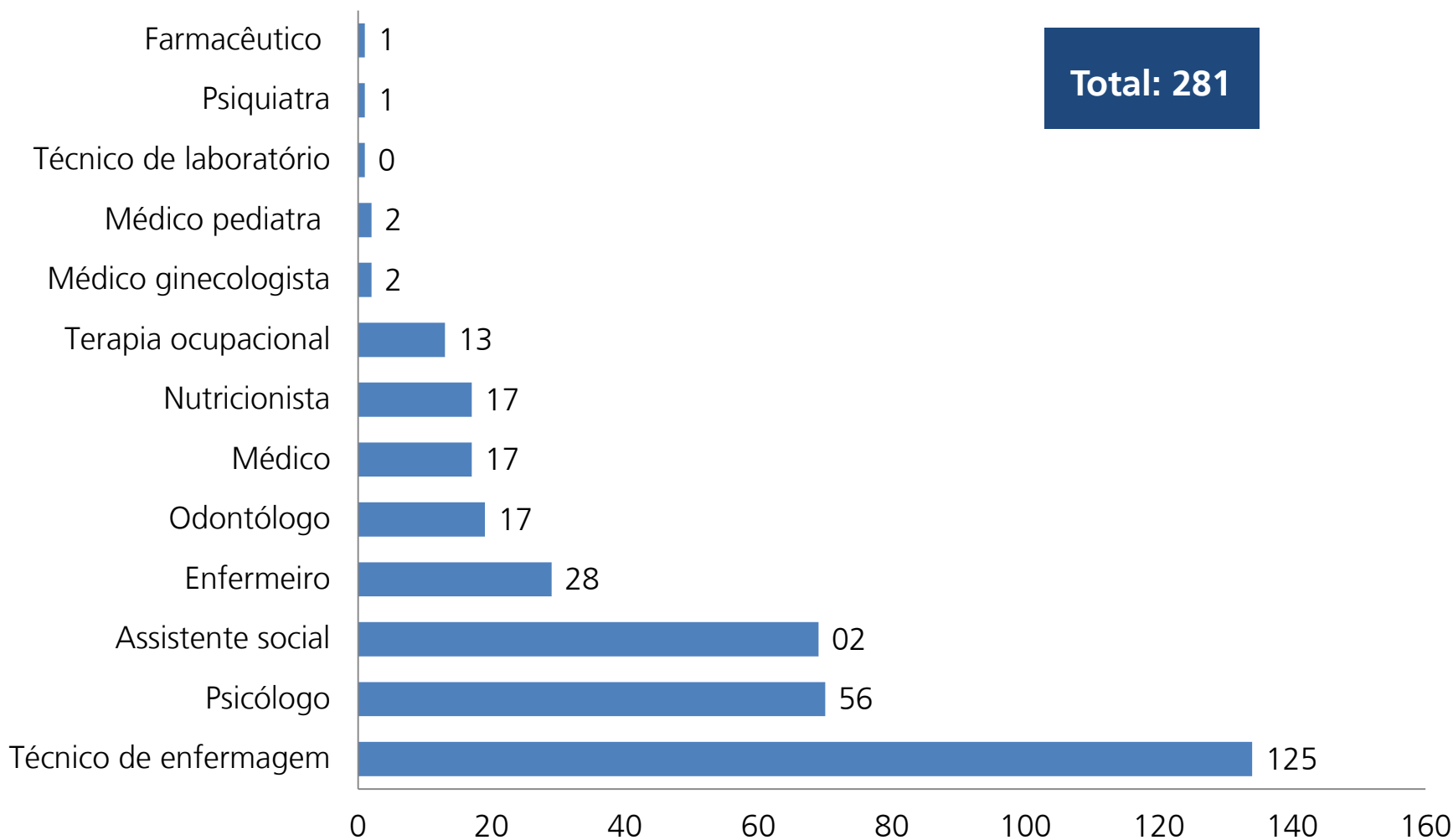
Quantidades de bibliotecas e livros nas unidades prisionais

Município	Unidade Prisional	Quantidade de Bibliotecas	Quantidade de livros
Ananindeua	CRF	1	2.134
Belém	CDPI	1	744
Bragança	CRRB	1	172
Marituba	PEM I	1	1.700
Marituba	PEM II	1	3.108
Marituba	PEM III	1	2.212
Mocajuba	CRRMOC	1	116
Santa Izabel	CRPP I	1	1.382
Santa Izabel	CRPP II	1	1.074
Santa Izabel	HCTP	1	1.371
Santa Izabel	CPASI	1	1.698
Cametá	CRRCAM	1	181
Capanema	CRRCAP	1	542
Paragominas	CRRPA	1	687
Salinas	CRRSAL	1	145
Tomé-açu	CRRTA	1	300
TOTAL GERAL		16	17.566

ASSISTÊNCIA À SAÚDE



Relação de servidores da divisão de saúde prisional - DSP



Atendimento de saúde



Quantidade	2013	Jan/14	Fev/14	Mar/14	Abr/14	Mai/14	Jun/14	Jul/14	Ago/14	Set/14	Out/14	Nov/14	Dez/14
Médico	6.902	637	845	1.059	669	947	885	694	693	781	867	660	
Enfermeiro	12.420	1.542	1.857	3.676	1.466	1.310	1.119	1.984	1.329	1.552	1.947	1.797	
Psicólogo	18.870	1.832	1.432	1.661	1.589	1.732	1.146	1.903	1.510	1.418	1.671	1.674	
Odontólogo	4.017	300	416	237	321	371	294	725	430	473	536	402	
Terapeuta ocupacional	2.883	264	343	183	247	104	198	172	160	131	131	301	
Técnico de enfermagem	182.695	15.939	11.406	15.854	15.090	15.357	16.251	18.102	17.403	17.589	15.633	16.371	
Serviço social - dsp	601	76	52	45	48	55	53	0	67	60	65	0	
Total	228.388	20.590	16.351	22.715	19.430	19.876	19.946	23.580	21.592	22.004	20.850	21.205	

Obs.: Soma de atendimento médico mensal - interno e extra-muro.

Procedimentos	2013	Jan/14	Fev/14	Mar/14	Abr/14	Mai/14	Jun/14	Jul/14	Ago/14	Set/14	Out/14	Nov/14	Dez/14
Externos (*)	5.309	537	578	437	498	357	827	514	533	441	516	536	
Internos (*)	228.196	20.590	16.351	14.622	19.430	19.876	19.946	23.580	21.592	22.004	20.850	21.205	
Total	233.505	21.127	16.929	15.059	19.928	20.233	20.773	24.094	22.125	22.445	21.316	21.741	

*Procedimentos Externos: saída de emergência, internação, consultas especializadas realizadas, procedimentos de todas as unidades prisionais.

**Procedimentos Internos: atendimentos de todos os profissionais (médico, psicólogo, odontólogo, terapeuta ocupacional, assistente social da DSP, enfermeiro e técnico de enfermagem) de saúde de todas as unidades prisionais.

Atendimento por programa de saúde



Ações (atendimentos)	2013	Jan/14	Fev/14	Mar/14	Abr/14	Mai/14	Jun/14	Jul/14	Ago/14	Set/14	Out/14	Nov/14	Dez/14
Mutirão	0	0	0	0	0	0	0	0	0	0	0	0	
Laboratorial - TB	1.542	0	0	0	135	108	100	0	58	124	0	162	
Tuberculose - TB	719	52	46	58	73	67	54	60	7	9	5	7	
Saúde Mental	1.542	108	113	143	126	169	171	168	21	7	77	29	
DST, HIV, Hepatite	490	27	48	18	21	42	26	46	3	1	13	9	
Hipertensão – Diabetes	2.528	227	173	248	172	229	266	255	21	12	41	31	
Hanseníase	172	19	16	19	10	13	20	18	4	0	1	0	
Ostomizados	197	14	13	13	11	11	13	5	1	2	1	1	
Necessidades Especiais	86	2	4	10	5	5	11	8	2	1	5	1	
Total	7.276	449	413	509	553	644	561	560	117	156	143	240	

OBS : OS ATENDIMENTOS SÃO REFERENTE AOS CASOS NOVOS.4

Atividades de odontologia – 2013/2014-01



Ações (atendimentos)	2013	Jan/14	Fev/14	Mar/14	Abr/14	Mai/14	Jun/14	Jul/14	Ago/14	Set/14	Out/14	Nov/14	Dez/14
Número de atendimentos	4.049	300	416	237	321	371	294	725	430	473	536	402	
Exame clínico	3.274	234	386	178	258	293	146	474	286	377	440	371	
Exame específico	56	24	0	3	20	7	18	7	8	17	17	18	
Tartarectomias	564	6	85	43	32	113	53	100	43	2105	119	40	
Extrações	2.049	146	191	153	195	185	85	285	214	230	249	217	
Obturações	Resina	10	0	10	20	61	93	28	65	43	41	54	38
	Amálgama	5	4	4	6	4	8	1	11	9	7	7	7
Suturas	866	74	74	63	79	113	37	134	103	160	169	151	
Nº de anestésicos utilizados	3.730	334	290	232	357	338	142	407	375	439	488	365	
Curativos	827	20	33	28	28	42	23	124	77	65	72	40	
Remoções de suturas	476	41	47	51	24	69	42	49	83	52	62	72	
Injetáveis	233	10	13	12	0	17	0	79	1	3	3	0	
Medicamentos	10.715	902	1.012	866	696	1.182	245	905	898	728	3.011	60	
Total Geral	26.854	2.095	2.561	1.892	2.075	2.831	1.114	3.365	2.570	2.697	3.227	1.781	

Atividades de psicologia – 2013/2014-01



Atividades	2013	Jan/14	Fev/14	Mar/14	Abr/14	Mai/14	Jun/14	Jul/14	Ago/14	Set/14	Out/14	Nov/14	Dez/14
Atendidos	TOTAL	TOTAL	TOTAL	TOTAL	TOTAL	TOTAL	TOTAL	TOTAL	TOTAL	TOTAL	TOTAL	TOTAL	TOTAL
Individual	18.921	1.832	1.432	1.661	1.589	1.732	1.146	1.903	1.510	1.418	1.671	1.674	
Grupal	960	191	45	70	112	79	106	133	3	88	214	69	
Atendimento Familiar	2.481	357	157	182	89	182	158	212	199	284	280	196	
Funcionários	350	41	37	16	58	64	54	32	33	14	196	45	
Total	22.712	2.421	1.671	1.929	1.848	2.057	1.464	2.280	1.745	1.804	2.361	1.984	

Atividades de psicologia – 2013/2014-01



Procedimentos	2013	Jan/14	Fev/14	Mar/14	Abr/14	Mai/14	Jun/14	Jul/14	Ago/14	Set/14	Out/14	Nov/14	Dez/14
Av.Inici/Triagem	8.388	1.064	1.879	1.129	1.117	1.111	732	1.206	1.015	905	1.174	984	
Anamneses	2.256	196	372	277	222	313	246	398	276	317	253	291	
Dinâm.Grupo	180	35	28	8	33	27	94	122	22	61	97	53	
Teste Psicológico	66	147	40	52	81	0	0	0	1	2	0	40	
Escut./Acons.Psic.	8.216	408	445	466	173	555	350	772	718	543	620	635	
Estudo de Caso	547	24	37	37	109	51	82	52	27	5	128	28	
Coleta de dados complem.	3.783	345	311	391	236	385	203	453	425	257	291	296	
Palestra	109	1	5	24	2	30	5	2	28	13	1	5	
Oficinas	39	43	0	21	49	1	3	1	7	3	4	11	
Acompanhamento Psicoterapêutico	2.583	181	88	73	166	101	44	185	151	96	83	127	
Acomp.consulta externa	157	23	23	44	13	123	35	82	25	33	109	51	
Total	26.324	2.467	3.228	2.522	2.501	2.697	1.794	3.273	2.695	2.234	2.760	2.521	

Atividades de terapia ocupacional – 2013/2014-01



N° de Atendidos	2013	Jan/14	Fev/14	Mar/14	Abr/14	Mai/14	Jun/14	Jul/14	Ago/14	Set/14	Out/14	Nov/14	Dez/14
Acompanhamento Individual	2.794	264	343	183	247	104	198	172	160	131	355	301	
Acompanhamento e Encaminhamento a Educação	100	0	12	0	0	0	0	0	0	0	0	0	
Atendimento em Grupo	29	3	31	5	5	2	2	2	2	1	0	1	
Atendimento Individual	721	75	439	30	134	30	25	102	20	25	0	20	
Atendimento Psiquiátrico	405	0	0	0	0	0	0	50	0	0	0	0	
Atendimento em Reabilitação Físico-Funcional	124	0	7	5	11	0	0	4	0	0	0	15	
Atendimento Familiar e/ou orientação familiar	341	1	0	21	27	18	0	2	2	12	2	18	
Total	4.514	343	832	244	424	154	225	332	184	169	357	355	

Atividades de terapia ocupacional – 2013/2014-01



Nº de Procedimentos	2013	Jan/14	Fev/14	Mar/14	Abr/14	Mai/14	Jun/14	Jul/14	Ago/14	Set/14	Out/14	Nov/14	Dez/14
Triagens	1.447	125	124	25	129	118	8	158	146	44	69	121	
Avaliação Técnica	1.338	62	108	115	191	92	47	161	116	70	107	68	
Grupo Terapêutico	35	1	4	3	5	1	0	3	5	3	3	4	
Oficina Terapêutica	73	0	18	0	2	0	5	1	1	0	1	2	
Atividades Culturais	12	0	0	1	3	1	1	14	0	2	1	3	
Total	2.905	188	254	144	330	212	61	337	268	119	181	198	

Atividades de medicina – 2013/2014-01



	2013	Jan/14	Fev/14	Mar/14	Abr/14	Mai/14	Jun/14	Jul/14	Ago/14	Set/14	Out/14	Nov/14	Dez/14
Consultas médicas internas	6.902	637	845	1.059	669	947	885	694	693	781	867	660	
Consultas médicas externas	2.447	279	214	301	300	182	292	269	234	263	293	325	
Total	9.349	916	1.059	1.360	969	1.129	1.177	963	927	1.044	1.160	985	

Atividades de enfermagem – 2013/2014-01



	2013	Jan/14	Fev/14	Mar/14	Abr/14	Mai/14	Jun/14	Jul/14	Ago/14	Set/14	Out/14	Nov/14	Dez14
Verificação de Sinais Vitais	25.962	3.316	2.926	2.827	2.812	2.395	3.456	3.263	2.856	3.105	3.801	3.946	
Curativos	16.760	1.752	1.589	1.702	1.708	1.406	1.628	1.659	1.841	1.833	1.726	1.704	
Auxilio de Pequenas Cirurgias	1.652	261	211	233	687	284	327	379	240	311	211	335	
Nebulização	1.964	235	234	244	378	75	234	340	218	304	312	259	
Retirada de Pontos	1.804	169	157	231	174	102	181	226	93	188	141	137	
TOTAL	48.142	5.733	5.117	5.237	5.759	4.262	5.826	5.867	5.248	5.741	6.191	6.381	

Atividades de técnica de enfermagem – 2013/2014-01



	2013	Jan/14	Fev/14	Mar/14	Abr/14	Mai/14	Jun/14	Jul/14	Ago/14	Set/14	Out/14	Nov/14	Dez/14
1ª VEZ	38.096	4.873	4.140	3.960	3.362	3.189	2.317	3.693	3.277	4.123	4.253	4.513	
Retorno	144.599	11.066	7.266	11.894	11.728	12.168	13.934	14.409	14.126	13.466	11.380	11.858	
Total	182.695	15.939	11.406	15.854	15.090	15.357	16.251	18.102	17.403	17.589	15.633	16.371	

ASSISTÊNCIA INTEGRADA



Quantidade de Pessoas Atendidas



PÚBLICO	2013	NOVEMBRO	Jan/Novembro
Preso	45.080	4.070	49.150
Egresso/Prisão Domiciliar	907	98	817
Monitorado Eletronicamente	...	40	397
Familiar	27.317	2.728	30.057
TOTAL	73.304	6.936	80.421

FONTE: INFOPEN - NOVEMBRO/2014

Encaminhamento para Redes de Serviços



REDE DE SERVIÇOS	2013	NOVEMBRO					Jan/Novembro
		Preso	Egresso/ PD	Monitorado Eletronicamente	Familiar	Total	
ASSISTÊNCIA (CRAS, CREAS, SEJUDH, Cartórios, Programas de Renda Mínima etc)	2.150	126	01	--	185	312	2.248
JUSTIÇA (Defensoria, Ministério Público, VEP, Tribunal etc)	2.178	150	06	01	170	327	3.324
SAÚDE (SESPA, SESMA, Unidades de Saúde etc)	988	35	04	02	39	80	868
EDUCAÇÃO (SEDUC, SEMEC, Escolas etc.)	722	33	01	--	43	77	835
PREVIDÊNCIA (INSS)	1268	49	--	--	79	128	1.159
TOTAL	7.306	393	12	03	516	924	8.434

FONTE: INFOPEN - NOVEMBRO/2014

Documentação Civil Viabilizada



Documentação	2013	NOVEMBRO					Jan/Novembro
		Preso	Egresso/P D	Monitorado Eletronicamente	Familiar	Total	
RG	1.037	73	8	01	25	107	1.191
Certidão de Nascimento	1.041	15	2	--	43	60	735
CTPS	274	16	10	--	04	30	211
CPF	378	26	04	01	04	35	350
NIT	44	03	--	--	--	03	122
Título Eleitoral (Declaração)	287	04	10	02	--	16	283
TOTAL	3.061	137	34	04	76	251	2.634

FONTE: INFOPEN – NOVEMBRO/2014

Encaminhamentos para Auxílios e Benefícios



DESCRIÇÃO	2013	NOVEMBRO	Jan/Novembro
Encaminhamento para Aux. Reclusão	997	119	1.185
Encaminhamento Para Fábrica Esperança	93	12	99
Auxílios Funerários	18	02	42
Doação ao Público Alvo	517	278	871
Visitas Homoafetivas	146	06	109

FONTE: INFOPEN - NOVEMBRO/2014

REGIÃO DE ATUAÇÃO	Número de Grupo Religioso Cadastrado	Número de Membros Religiosos Cadastrados	Número de Presos que Receberam Assistência Religiosa
Região Metropolitana	10	364	2.475
Região do Interior	04	32	2.173
TOTAL	14	396	4.648

FONTE: INFOPEN - NOVEMBRO/2014

ESCOLA DE ADMINISTRAÇÃO PENITENCIÁRIA

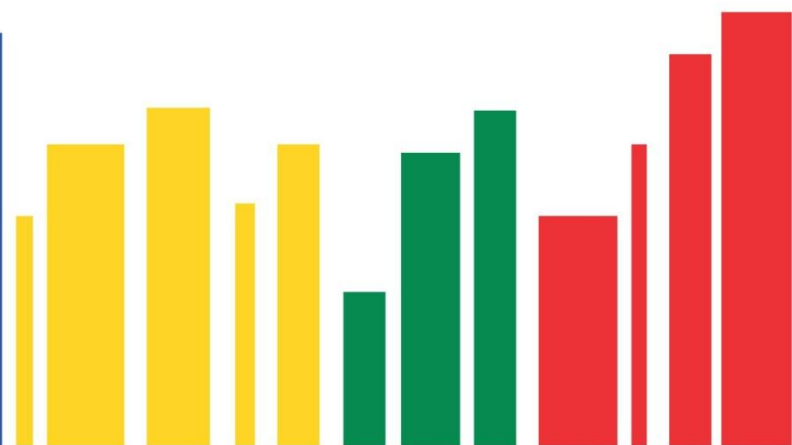


Relatório de atividades da Escola de Administração Penitenciária - Novembro/2014



Cursos	Período	Qtd	Público alvo
Formação Continuada dos Agentes de Segurança das Unidades Penais do Estado do Pará – Turma XXXV – Marituba	03 a 07/11/2014	45	Agentes Penitenciários, vice diretor, diretor e Chefes de Segurança, coordenador de equipe e inspetor.
Formação Continuada dos Agentes de Segurança das Unidades Penais do Estado do Pará – Turma I – Castanhal	10 a 22/11/2014	7	Agentes Penitenciários, vice diretor, diretor e Chefes de Segurança, coordenador de equipe e inspetor.
Formação Continuada dos Agentes de Segurança das Unidades Penais do Estado do Pará – Turma II – Castanhal	10 a 22/11/2014	10	Agentes Penitenciários, vice diretor, diretor e Chefes de Segurança, coordenador de equipe e inspetor.
Formação Continuada dos Agentes de Segurança das Unidades Penais do Estado do Pará – Turma III - Castanhal	10 a 22/11/2014	7	Agentes Penitenciários, vice diretor, diretor e Chefes de Segurança, coordenador de equipe e inspetor.
Curso de Formação de Brigada – Turma XIII – Marituba	10 e 11/11/2014	6	Servidores Penitenciários das Unidades Penais de Belém e Região Metropolitana.
Curso de Formação de Brigada – Turma XIV – Marituba	12 e 13/10/2014	23	Servidores Penitenciários das Unidades Penais de Belém e Região Metropolitana.
Curso de Gestão Estratégica Penitenciária Turma II - Belém	17 a 21/11/14	2	Capacitar os Gestores da SUSIPE que atuam no sistema prisional (unidades penais) e administrativos (sede), nas temáticas essenciais em gestão pública de modo a subsidiar sua melhor atuação junto aos processos internos de sua unidade e departamentos, bem como desenvolver competências de modo a atuar com excelência na gestão de serviços penitenciários, garantindo a segurança e promovendo a disciplina, além de desenvolver a percepção sobre algumas ferramentas que podem facilitar a gestão
Estudantes atendidos para fins de pesquisa acadêmica	04 a 24/11/2014	08	Estudantes acadêmicos que tem como objeto de estudo o Sistema Penitenciário do Pará.
Total			108

ATENDIMENTO AO SERVIDOR



Demonstrativo de ações ao servidor

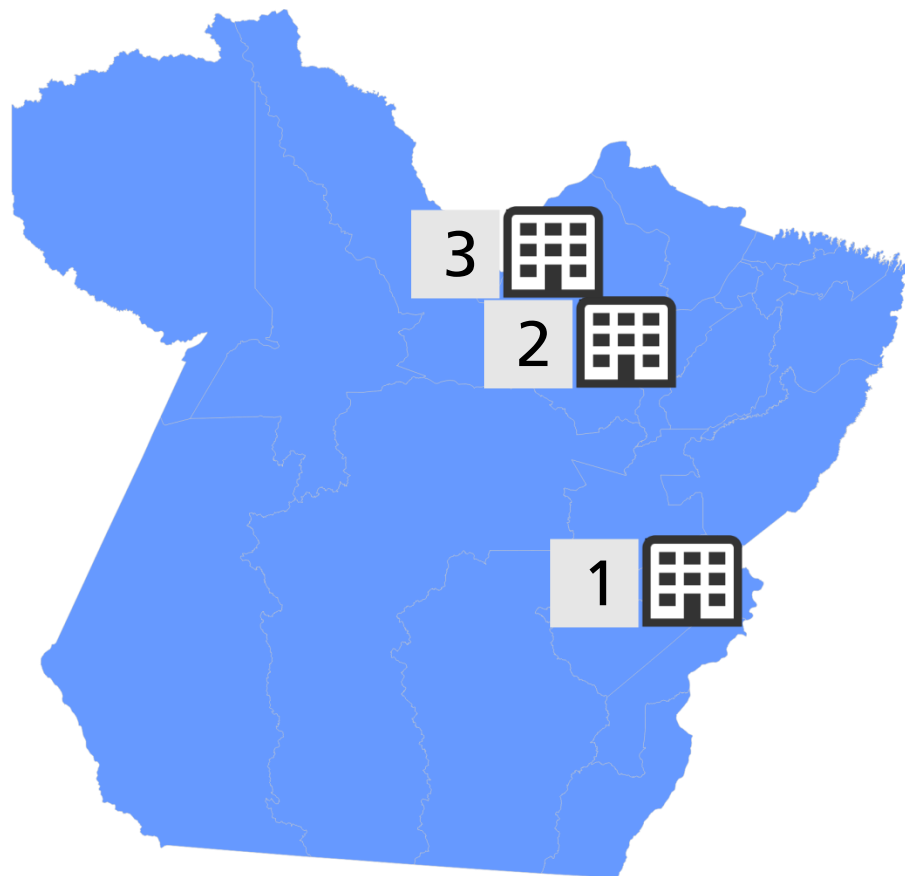


Especialidade	Numero de atendimentos
Atendimento em Psicologia no consultório da DAS/Atendimento Domiciliar e Hospitalar	45
Atendimento em Serviço Social no consultório da DAS/Atendimento Domiciliar e Hospitalar	49
Atendimento Médico no consultório da DAS	3
Atendimento em Nutrição no consultório da DAS/Atendimento Domiciliar e Hospitalar	13
Atendimento para verificação de Pressão Arterial no consultório da DAS	43
Atendimento Médico - atestados recebidos e visados	169
Atendimento no Programa Cheque Moradia	143
Massoterapia	0
Ação de Valorização do Servidor no CRF (Palestras e Dinâmicas)	50
Outras Ações (Dia do Servidor – Concurso de Fotografias e Servidor Destaque)	98
Total	613

INVESTIMENTOS NO SISTEMA PENITENCIÁRIO PARAENSE



Obras em andamento

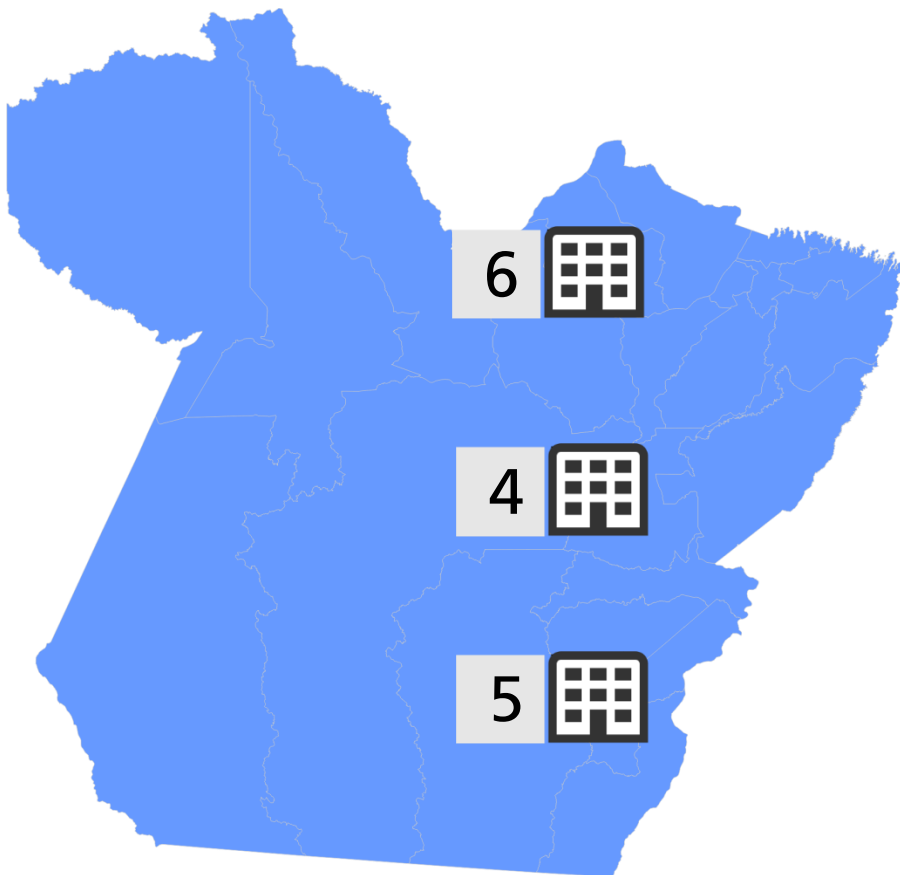


1
Construção do Centro de Reeducação Feminino de Marabá
Investimento Federal: R\$ 2.635.387,76
Investimento Estadual: R\$ 1.553.692,80
VALOR TOTAL: R\$ 4.189.080,56
Vagas: 86
Regime: Fechado
Andamento: 96,03%
Previsão de entrega: Jan/2014

2
CTM IV – Sta. Izabel
Investimento: R\$ R\$ 3.445.373,74
Vagas: 292
Regime: Fechado
Andamento: 76,44%
Previsão de entrega: Mai/2015

3
Construção da Central de Triagem III - Masculina– Sta. Izabel
Investimento Estadual: R\$ 3.923.230,58
Vagas: 316
Regime: Fechado
Andamento: 82,52%
Previsão de entrega: Abr/2015

Obras em andamento



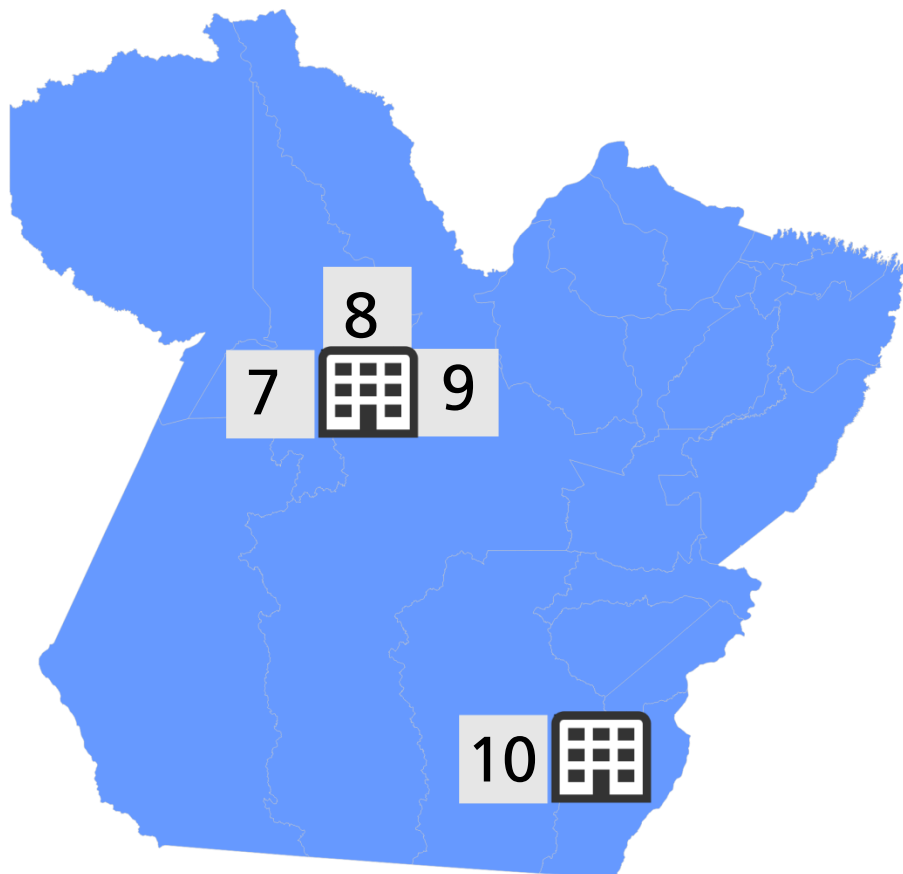
4
Construção da Cadeia Pública –
Masculina – Tomé-Açu
Investimento Estadual : R\$
3.432.617,94
Vagas: 316
Regime: Fechado
Andamento: 53,29%
Previsão de entrega: Out/2015



5
Construção da Cadeia Pública –
Masculina – Parauapebas
Investimento Estadual : R\$
5.635.445,06
Vagas: 306
Regime: Fechado
Andamento: 48,58%
Previsão de entrega : Out/2015

6
Construção da Cadeia Pública
Jovens-Adultos / DEPEN - Santa
Izabel
Investimento Federal : R\$
14.850.000,00
Investimento Estadual: R\$
1.485.777,00
VALOR TOTAL: R\$ 16.335.777,00
Vagas: 603
Regime: Fechado
Andamento: 18,38%
Previsão de entrega: Ago/2015

Obras em andamento



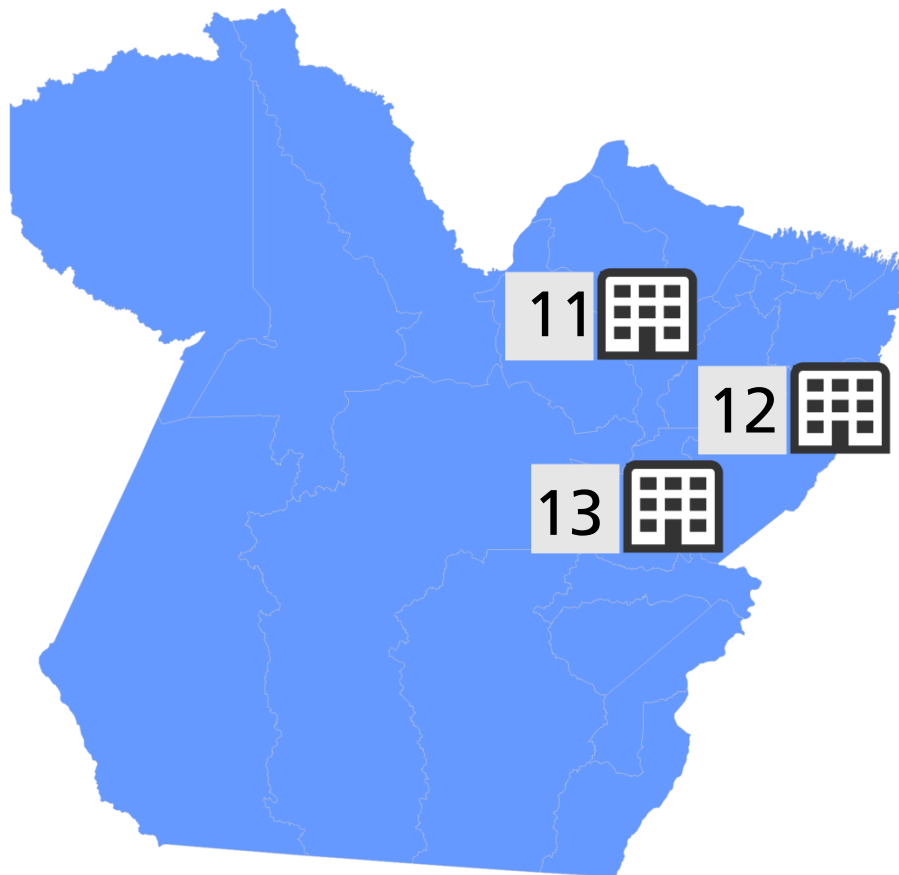
7
Construção do Centro de Recuperação Masculino em Vitória do Xingu-NESA
Investimento: R\$ 9.207.846,42
Vagas: 306
Regime: Fechado
Andamento: 6,05%
Previsão de entrega: Ago/2015

8
Construção do Centro de Reeducação Feminino de Vitória do Xingu-NESA
Investimento: R\$ 7.777.453,54
Vagas: 105
Regime: Fechado
Andamento: 6,13%
Previsão de entrega: Ago/2015

9
Construção da Colônia Industrial de Vitória do Xingu - NESA
Investimento: R\$ 8.014.685,86
Vagas: 201
Regime: Semi-aberto
Andamento: 6,47%
Previsão de entrega: Ago/2015

10
Construção do Centro de Recuperação Masculino de São Félix do Xingu
Investimento Federal: R\$ 2.922.212,25
Investimento Estadual: R\$ 1.209.622,02
VALOR TOTAL: R\$ 4.131.834,27
Vagas: 128
Regime: Fechado
Andamento: 36,18%
Previsão de entrega: Out/2015

Obras em andamento

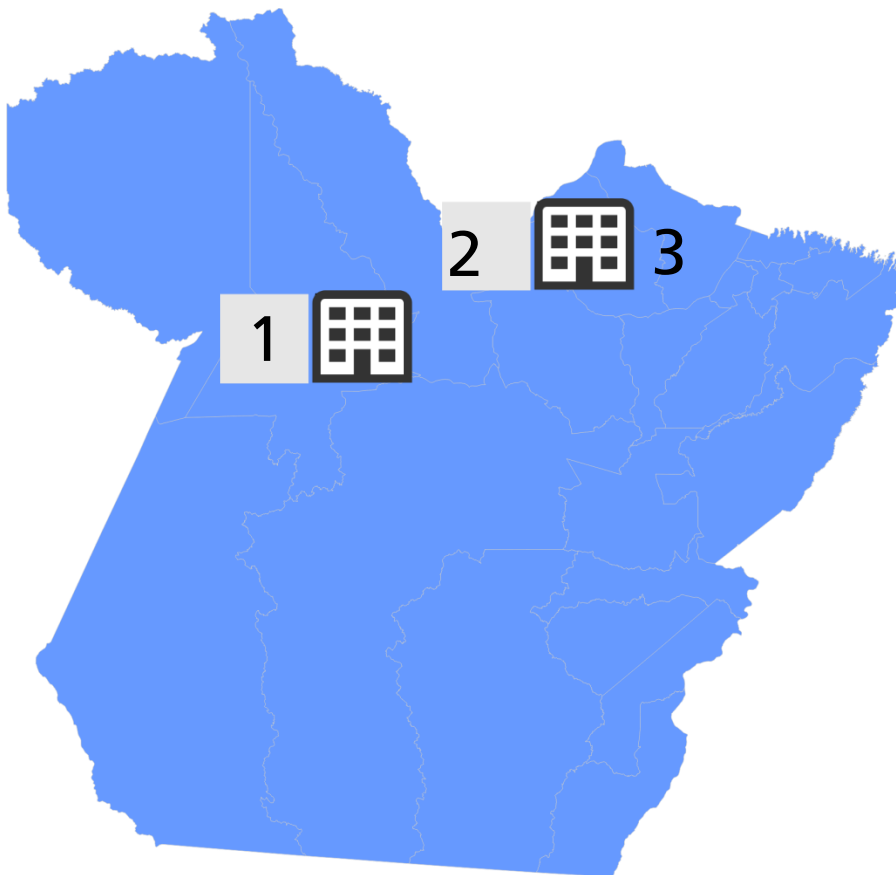


Ampliação do Centro de Recuperação de Abaetetuba **11**
Investimento Federal: R\$ 3.442.500,00
Investimento Estadual R\$ 2.861.922,86
VALOR TOTAL: R\$ 6.304.422,86
Vagas: 306
Regime: Fechado
Andamento: 12,51%
Previsão de entrega: Jun/2015

Ampliação do Centro de Recuperação de Paragominas **12**
Investimento Federal: R\$ 3.442.500,00
Investimento Estadual R\$ 3.004,636,11
VALOR TOTAL: R\$ 6.447.136,11
Vagas: 306
Regime: Fechado
Andamento: 10,67%
Previsão de entrega: Set/2015

Ampliação do Centro de Recuperação de Tucuruí **13**
Investimento Federal: R\$ 2.362.500,00
Investimento Estadual R\$ 3.960.398,28
VALOR TOTAL: R\$ 6.322.898,28
Vagas: 210
Regime: Fechado
Andamento: 5,31%
Previsão de entrega: Set/2015

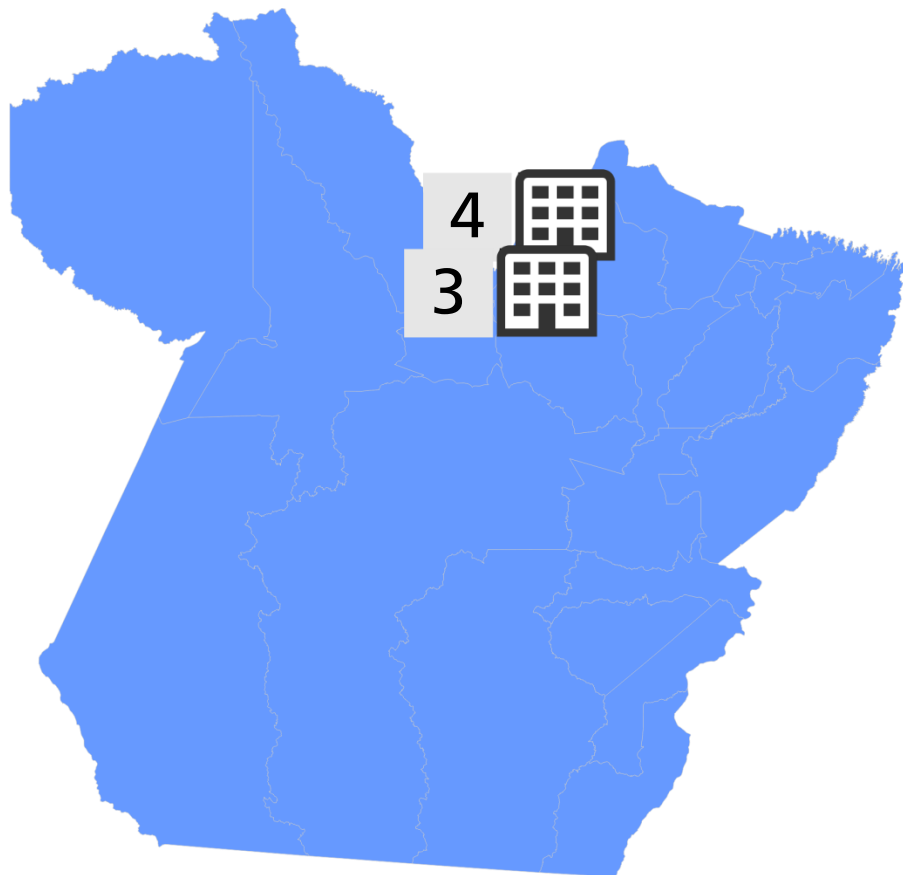
Obras aguardando nova licitação



1
Construção do Centro de Reeducação Feminino de Santarém
Investimento Federal: R\$ 2.635.387,76
Investimento Estadual: R\$ 750.619,00
VALOR TOTAL: R\$ 3.386.006,76
Vagas: 86
Regime: Fechado
Andamento: 63,72% - Em análise na Caixa Econômica para novo Processo Licitatório.

2
Construção de Berçário com 12 leitos no Centro de Reeducação Feminino
Investimento: R\$ 693.781,61
Andamento: 82,28% Executado – Projeto em análise na Caixa Econômica Federal - Aguardando novo Processo Licitatório

Obras aguardando processo licitatório



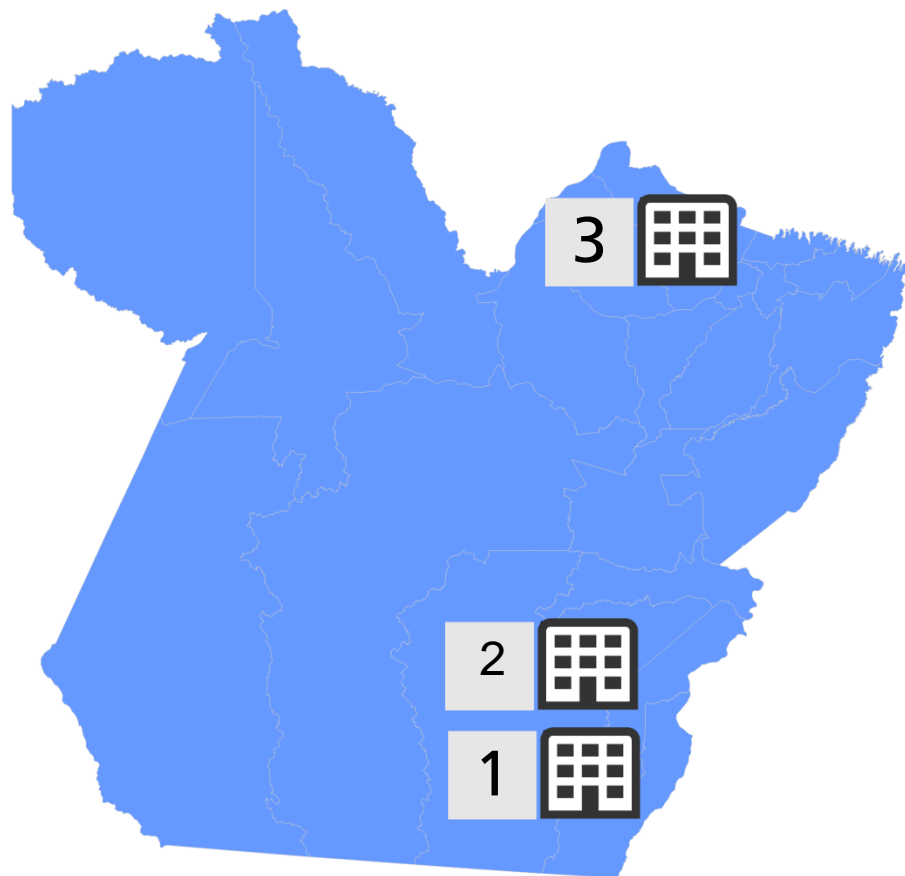
Construção do Centro de Reeducação Feminino - Marituba
Investimento: R\$ 7.239.742,96
Vagas: 306
Regime: Fechado
Situação: Aguardando liberação do terreno.

3

Construção da Cadeia Pública Masculina - Vigia
Investimento: R\$ 7.239.742,96
Vagas: 306
Regime: Fechado
Situação: Em tramitação para licitação

4

Obras aguardando autorização para início



Construção da Cadeia Pública Masculina - Redenção
Investimento: R\$ 6.735.069,51
Vagas: 306
Regime: Fechado

1

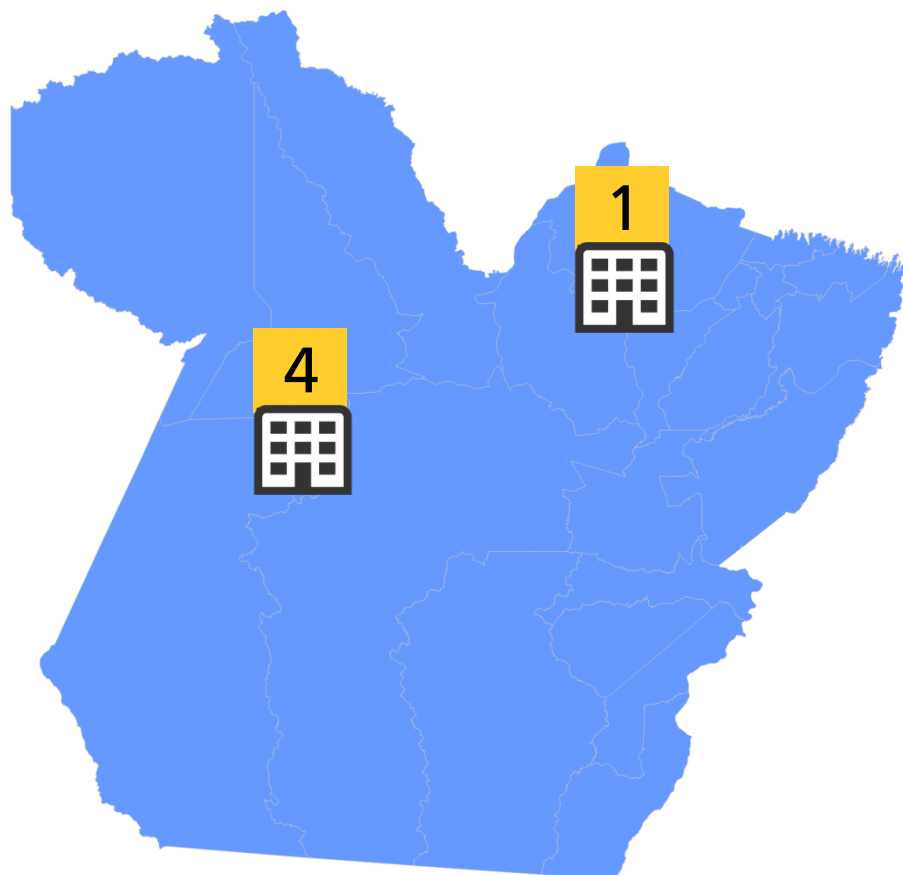
Construção da Cadeia Pública Masculina – Conceição do Araguaia
Investimento: R\$ 6.717.070,86
Vagas: 306
Regime: Fechado

2

Construção da Cadeia Pública Masculina – Salvaterra / BNDES
Investimento: R\$ 6.750.069,51
Vagas: 306
Regime: Fechado

3

Reformas em geral



Complexo Penitenciário de Santa Izabel

Investimento: R\$ 1.859.023,75
Objeto: Reforma e ampliação de cerca perimetral e da guarita de controle de acesso ao complexo
Andamento: 97,02% %
Projeto em análise na Caixa Econômica Federal - Aguardando nova reprogramação

1

Serviços de manutenção preventiva e corretiva das instalações prediais da SUSIPE - CCS

Investimento: R\$ 2.216.799,82
Andamento: 8,66%
Prazo de entrega: Maio/2015

2

Serviços de manutenção preventiva e corretiva das instalações prediais da SUSIPE – BR DA COSTA COMÉRCIO E ENGENHARIA LTDA

Investimento: R\$ 1.071.000,00
Andamento: 19,70%
Prazo de entrega: Maio/2015

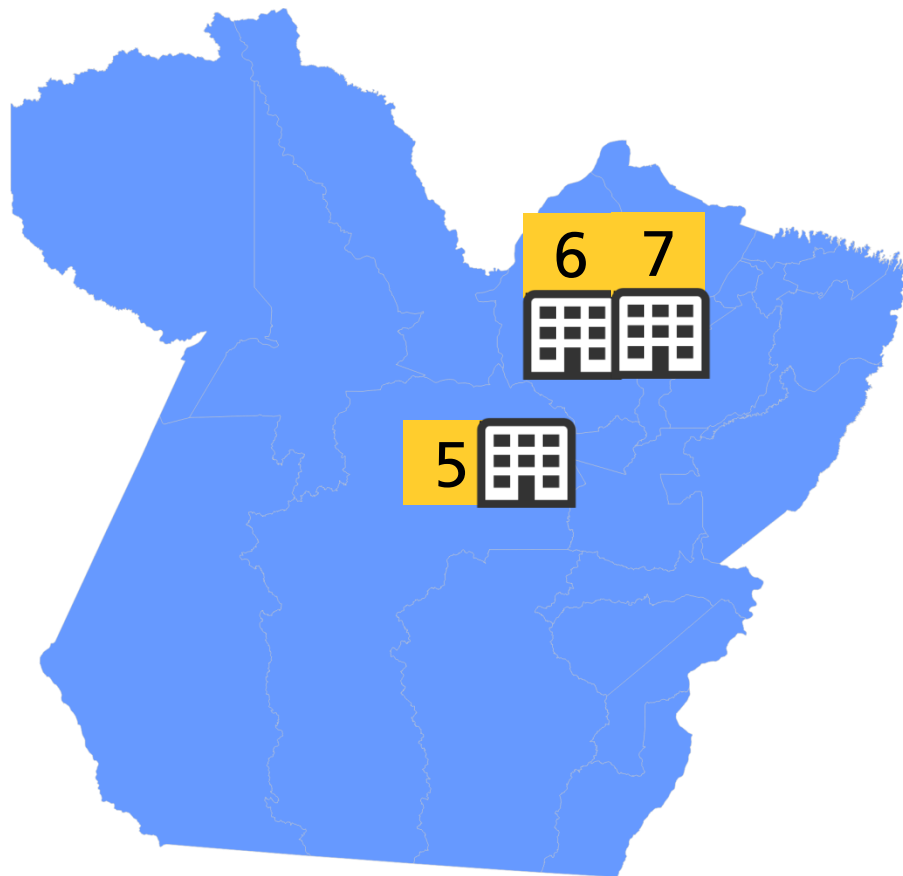
3

Unidade Básica de Saúde de Santarém – CRASHM

Investimento: R\$ 77.570,25
Andamento: 96,18%
Previsão de entrega: Dez/2014

4

Reformas em geral



TOTAL DAS REFORMAS: 6.557.765,38



**Unidade Básica de Saúde do
CRF/Ananindeua**
Investimento: R\$ 142.204,62
Andamento: 84,92%
Previsão de entrega: Dez/2014

5

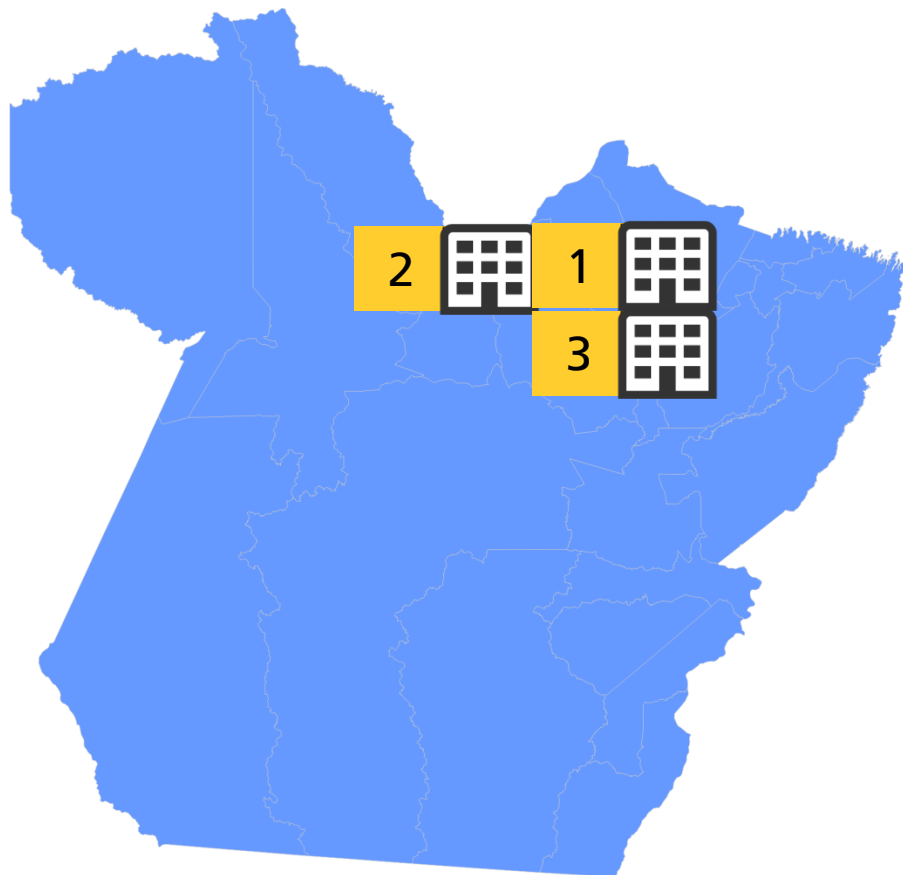
**Colônia Penal Agrícola de Santa
Izabel do Pará**
Andamento: 61,99%
Investimento: R\$ 1.015.813,24
Objeto: Reforma dos
Alojamentos
Previsão de Entrega: JAN/2015

6

**Centro de Recuperação
Penitenciário do Pará**
Objeto: Reforma das guaritas e
Instalações elétricas da Muralha
do CRPP I
Andamento: 85%
Investimento: R\$ 175.353,70
Previsão de entrega: 07/12/2014

7

Obras e reformas concluídas

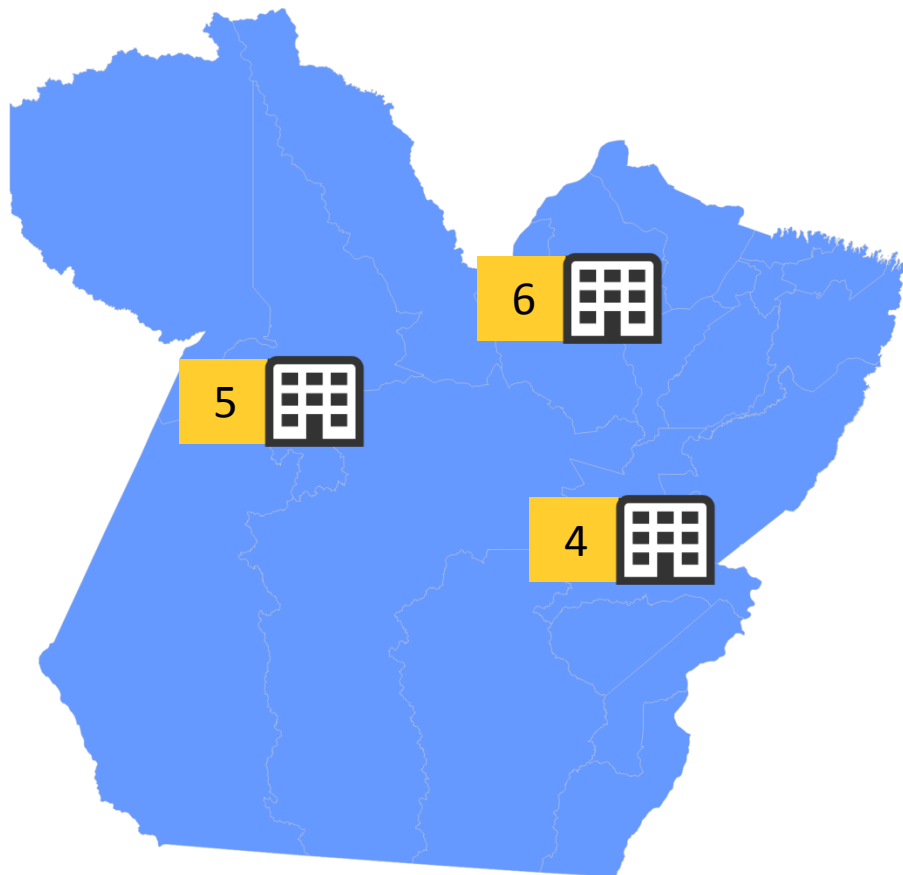


1
Centro de Progressão Penitenciária de Belém - CPPB
Investimento: R\$ 410.697,60
Objeto: Reforma e ampliação do CPPB
Vagas: 91
Situação: 100% concluída

2
Centro de Recuperação de Breves - CRB
Investimento: R\$ 4.047.711,20
Objeto: Construção do CRB
Vagas: 128
Situação: 100% concluída

3
Colônia Penal Agrícola de Sta. Izabel - CPASI
Investimento: R\$ 5.492.378,58
Objeto: Construção de 03 alojamentos na CPASI
Vagas: 382
Situação: 100% concluída

Obras e reformas concluídas

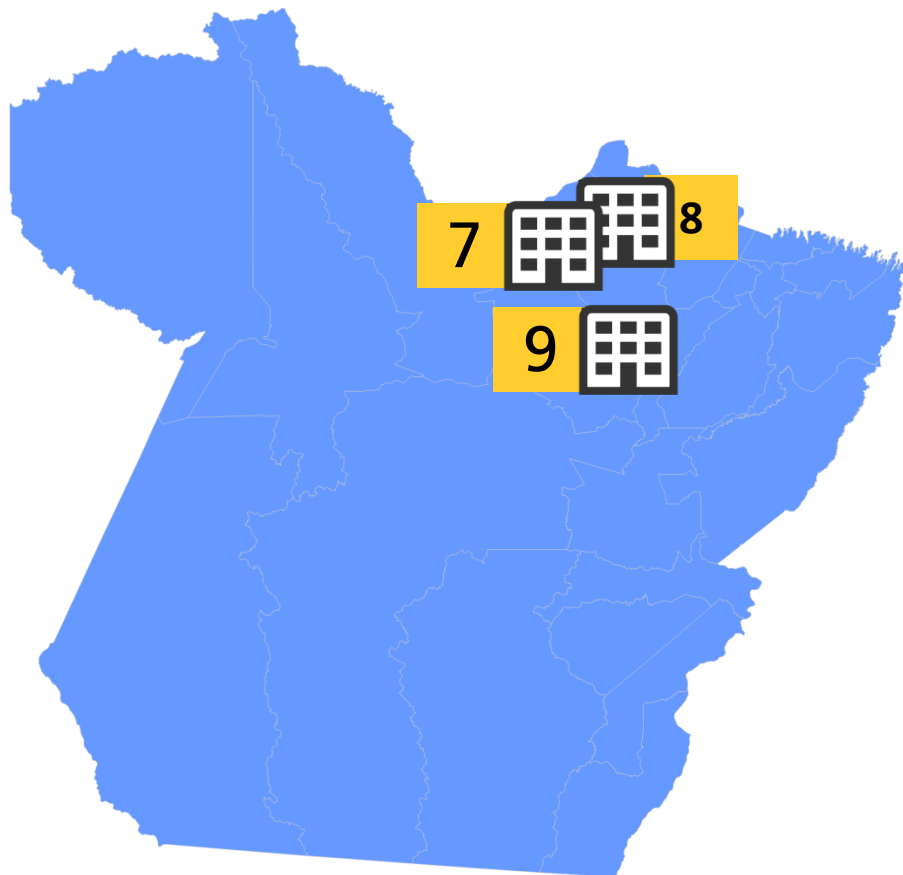


4
Construção da Central de Triagem –
Masculina – Marabá
Investimento Estadual: R\$
4.357.002,97
Vagas: 292
Regime: Fechado
Andamento: 100% concluída

5
Construção da Central de Triagem
Masculina de Santarém
Investimento Estadual: R\$
4.357.002,97
Vagas: 316
Regime: Fechado
Andamento: 100% concluída

6
Construção de Módulo – Semi-
aberto - Bragança
Investimento Estadual: R\$
613.310,73
Vagas: 62
Regime: Semi-Aberto
Andamento: 100% concluída

Obras e reformas concluídas

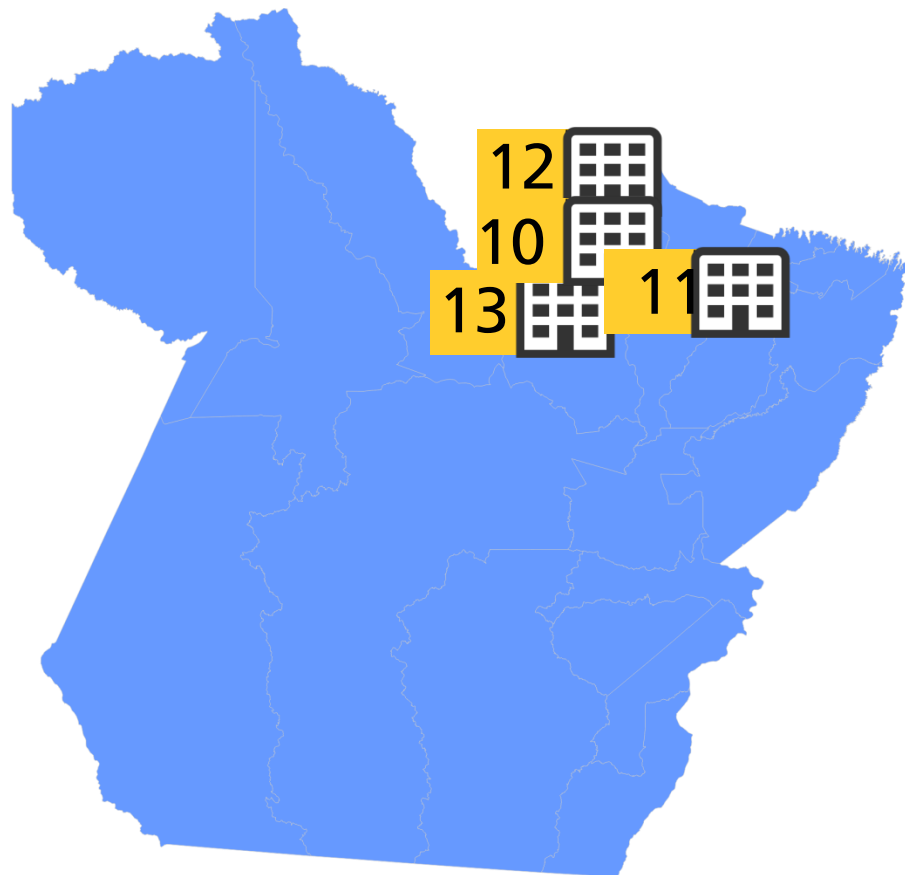


7
Centro de Reeducação Feminino
Investimento: R\$ 183.757,61
Objeto: Construção de Estação de Tratamento de Esgoto
Andamento: 100% concluída

8
Centro de Recuperação de Bragança
Investimento: R\$ 108.778,72
Objeto: Revitalização do Sistema de água, esgoto e reforma das instalações elétricas do Centro de Recuperação de Bragança
Situação: 100% concluída

9
Centro de Recuperação de Mocajuba
Investimento: R\$ 187.068,07
Objeto: Reforma Predial e Readequação/Ampliação do Sistema de Efluentes Composto de um Filtro Anaeróbico, mais um Sumidouro
Situação: 100% concluída

Obras e reformas concluídas



Colônia Penal Agrícola de Santa Izabel
Investimento: R\$ 146.025,42
Objeto: Reforma do Bloco Pedagógico
Situação: 100% concluída

10

Centro de Recuperação de Paragominas
Investimento: R\$ 142.307,90
Objeto: Construção de Muralha
Situação: 100 % concluída

11

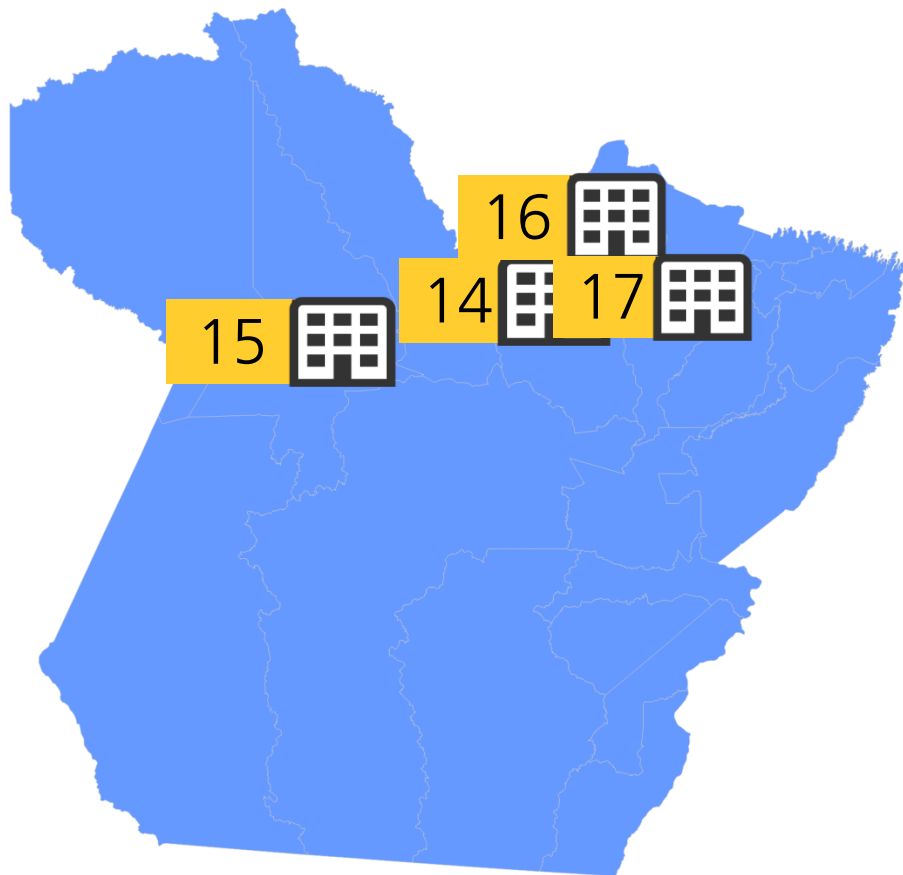
Colônia Penal Agrícola de Santa Izabel
Investimento: R\$ 103.567,50
Objeto: Construção do Poço Artesiano e Subestação
Situação: 100% concluída

12

Centro de Reeducação Feminino - Ananindeua
Investimento: R\$ 120.568,53
Objeto: Reforma e Ampliação - Quartel do Corpo da Guarda - PM
Situação: 100% concluída

13

Obras e reformas concluídas



Prédio Anexo – Sede SUSIPE
Investimento: R\$ 83.912,14
Objeto: Construção de Subestação Aérea- Prédio Anexo
Situação: 100% concluída

14

Centro de Recuperação Silvio Hall de Moura – Santarém
Investimento: R\$ 426.064,00
Objeto: Reforma da Cobertura, das Instalações Elétricas e Hidrossanitárias do CRASHM
Situação: 100% concluída

15

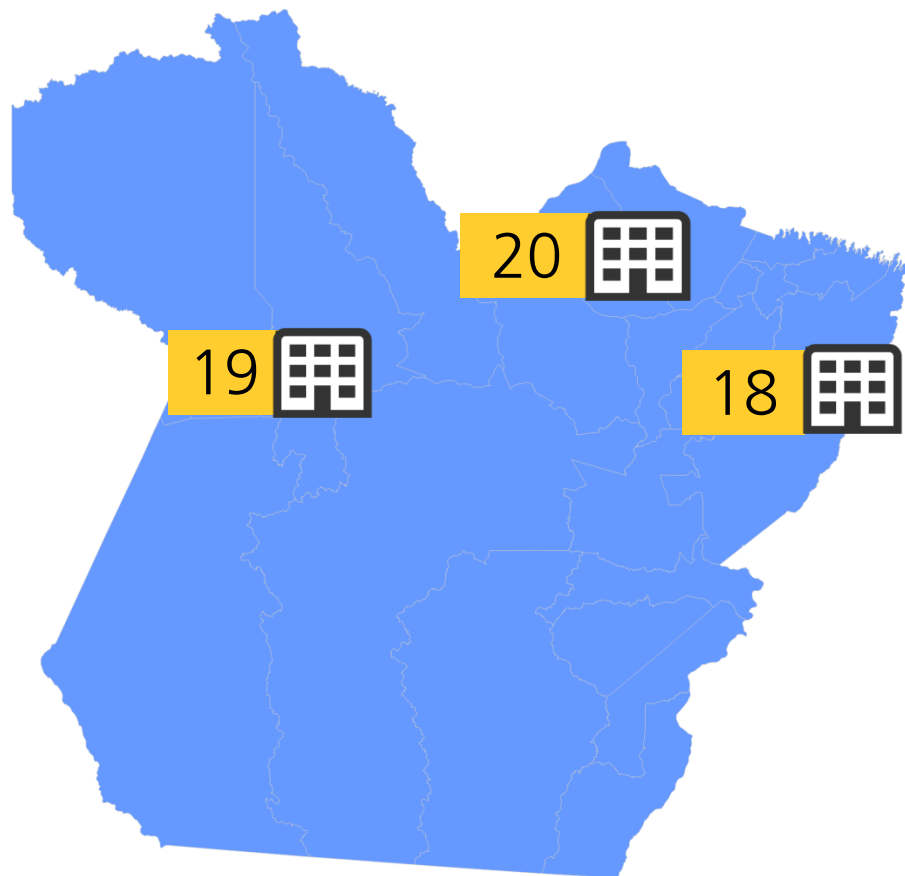
Complexo Penitenciário de Santa Izabel - CRPP I
Investimento: R\$ 91.984,92
Objeto: Sistema de Abastecimento de Água no CRPP I
Situação: 100% concluída

16

Centro de Recuperação Feminino de Ananindeua
Investimento: R\$ 33.032,33
Objeto: Perfuração de poço artesiano no CRF/Ananindeua
Situação: 100% concluída

17

Obras e reformas concluídas



Centro de Recuperação de Tomé Açú
Investimento: R\$ 141.501,06
Objeto: Construção da muralha do Centro de Recuperação de Tomé-Açú
Situação: 100% concluída

18

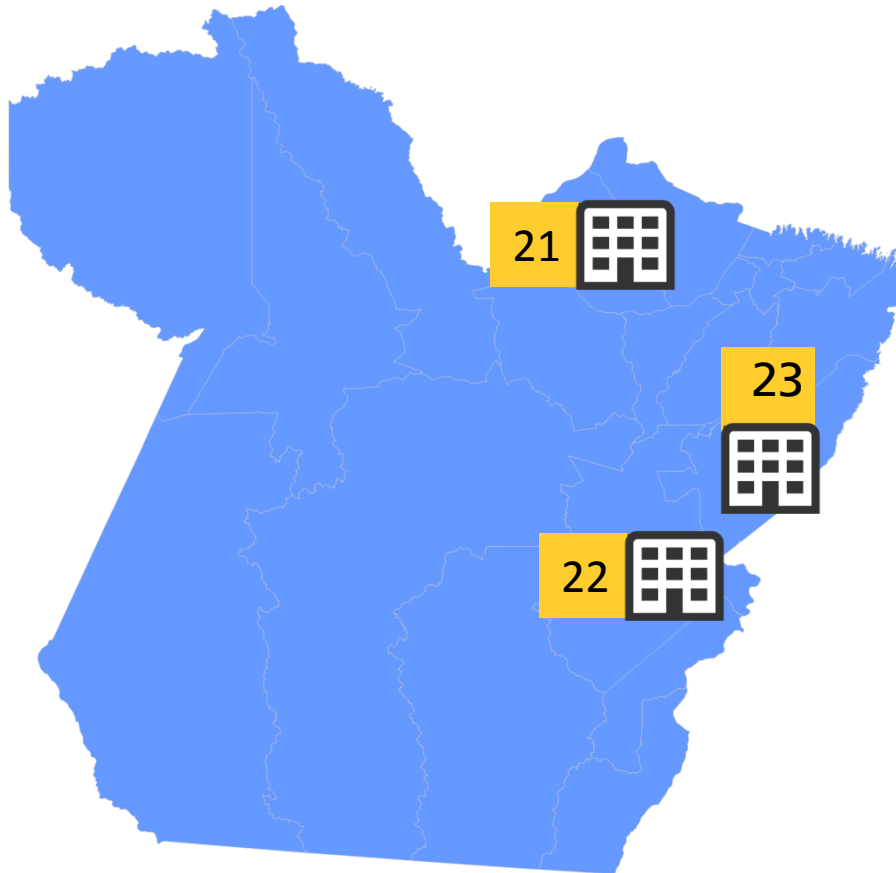
Centro de Recuperação de Santarém
Investimento: R\$ 147.763,29
Objeto: Reforma de Espaço Físico
Situação: 100% concluída

19

CR Penitenciário do Pará II - Stª Izabel do Pará
Investimento: R\$ 98.000,93
Objeto: Reforma da Muralha do CRPP II
Situação: 100% concluída

20

Obras e reformas concluídas



21
Centro de Reeducação Feminino
Ananindeua
Investimento: R\$ 149.587,34
Objeto: Reforma e Revitalização
do Espaço - CRF
Situação: Concluída

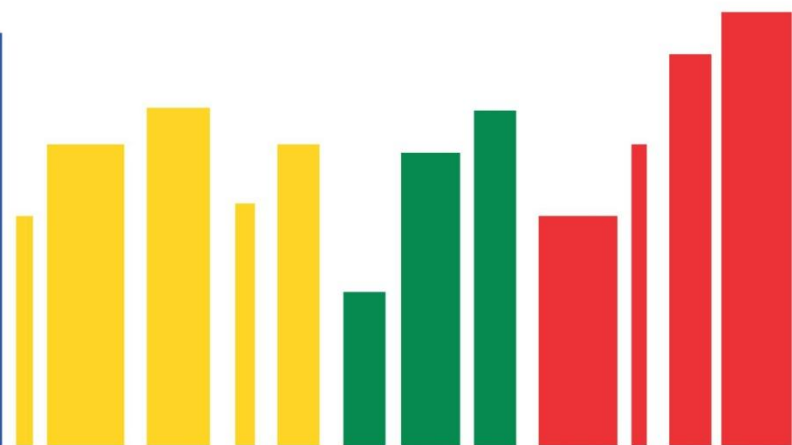
22
Centro de Recuperação Agrícola
Mariano Antunes de Marabá -
CRAMA
Investimento: R\$ 149.903,53
Objeto: Obra de construção do
muro de isolamento do CRAMA
Situação: 100% concluída

23
Centro de Recuperação de
Paragominas
Objeto: Reforma do Sistema de
esgoto de Paragominas
Investimento: R\$ 57.369,96
Situação: 100% concluída

Investimentos e Vagas já
2011/2012/2013/2014
Investimento: R\$ 174.350.492,56
Vagas: 6.589

TOTAL: R\$21.649.297,30

ATIVIDADES CORREICIONAIS



Correções realizadas



	Janeiro	Fevereiro	Março	Abril	Maió	Junho	Julho	Agosto	Setembro	Outubro	Novembro	Dezembro
Procedimentos instaurados	28	25	18	23	27	27	22	34	23	35	32	
Relatórios conclusivos	-	25	22	19	55	27	22	34	42	35	32	
Intimações expedidas	99	219	163	190	265	169	198	160	115	99	164	
Depoimentos na CGP e casas penais	90	131	116	88	92	107	145	157	158	86	193	
Atendimentos a familiares	04	05	03	05	03	09	03	06	13	06	07	
Palestras/Cursos	-	-	06	05	05	05	02	08	05	09	04	
Viagens às unidades prisionais do interior	01	02	01	-	03	01	03	02	02	01	04	



INFOPEN - Sistema de Informações Penitenciárias

Divisão de Tecnologia da Informação
Superintendência do Sistema Penitenciário do Estado do Pará
Secretaria de Segurança Pública
Governo do Estado do Pará

infopen@webmail.susipe.pa.gov.br

(91) 3239 4242



SIMÃO ROBISON OLIVEIRA JATENE

Governador

HELENILSON PONTES

Vice-Governador do Estado do Pará

LUIZ FERNANDES ROCHA

Secretário de Estado de Segurança Pública e Defesa Social

ANDRÉ LUIZ DE ALMEIDA E CUNHA

Superintendente do Sistema Penitenciário do Estado do Pará