

SUSIPE

EM NÚMEROS





SUMÁRIO

04

EVOLUÇÃO DA POPULAÇÃO CARCERÁRIA
(BRASIL E PARÁ)

14

CLASSIFICAÇÃO JURÍDICA DA POPULAÇÃO
CARCERÁRIA PARAENSE

19

ESTRUTURA DE CUSTÓDIA DO SISTEMA
PENITENCIÁRIO PARAENSE

32

DADOS OPERACIONAIS DE MOVIMENTAÇÃO
DE PRESOS

35

PERFIL DA POPULAÇÃO CARCERÁRIA

45

TRABALHO

51

EDUCAÇÃO

60

SAÚDE

75

ASSISTÊNCIA SOCIAL

81

ASSISTÊNCIA AO EGRESSO E FAMÍLIA

85

ASSISTÊNCIA E VALORIZAÇÃO AO SERVIDOR

88

ESCOLA DE ADMINISTRAÇÃO PENITENCIÁRIA

91

INVESTIMENTOS NO SISTEMA
PENITENCIÁRIO PARAENSE

111

ATIVIDADES DA CORREGEDORIA
GERAL PENITENCIÁRIA



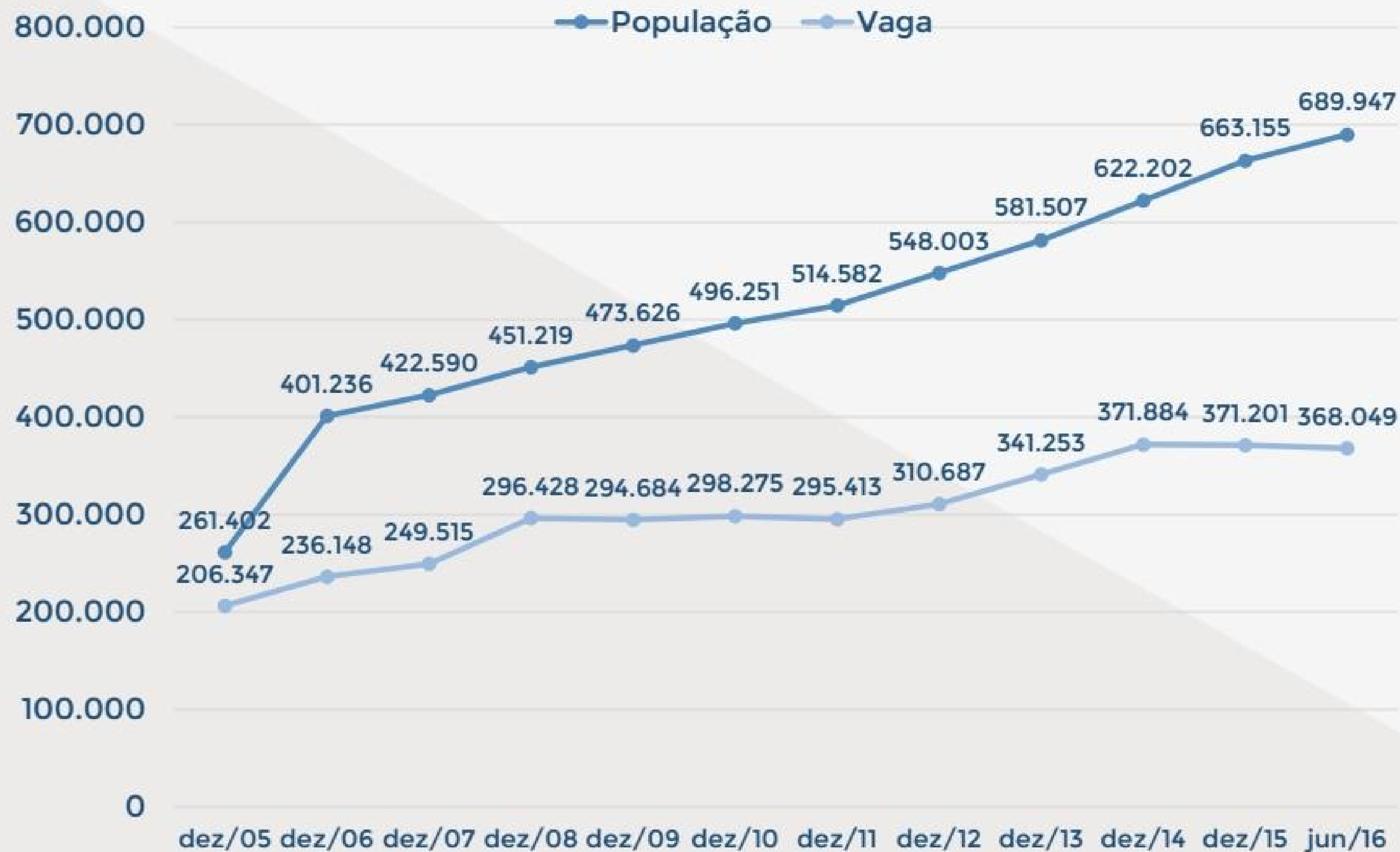


01

EVOLUÇÃO DA POPULAÇÃO
CARCERÁRIA BRASIL E PARÁ

Evolução da população carcerária brasileira x número de vagas

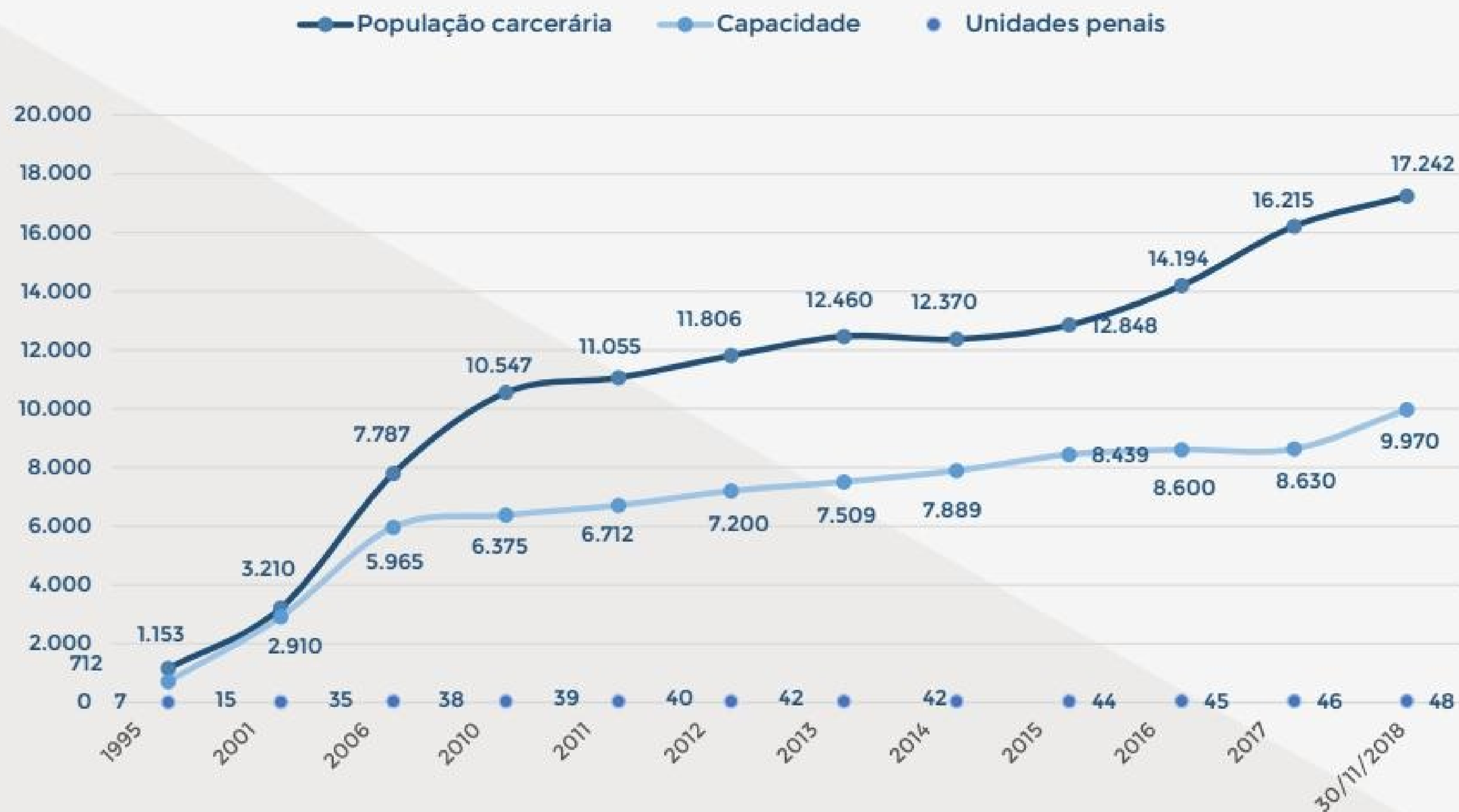
DEZEMBRO DE 2005 À JUNHO DE 2016



AUMENTO DE
428.545
 163,94%

AUMENTO DE
161.702
 78,36%

Evolução da população carcerária paraense - relação entre população/capacidade/unidades



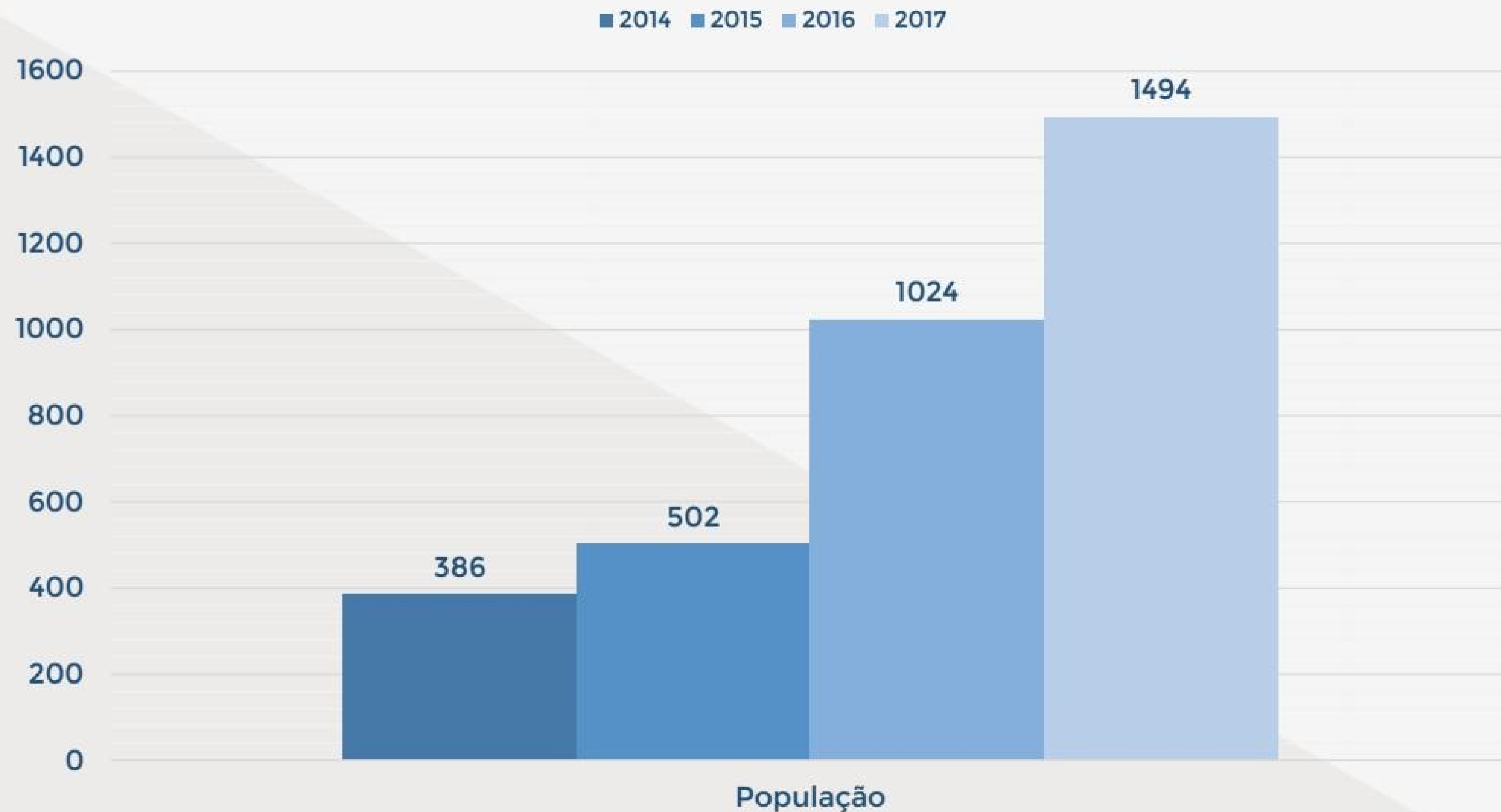
AUMENTO DE
16.089
1.395%

AUMENTO DE
9.258
1.300%

AUMENTO DE
41
586%

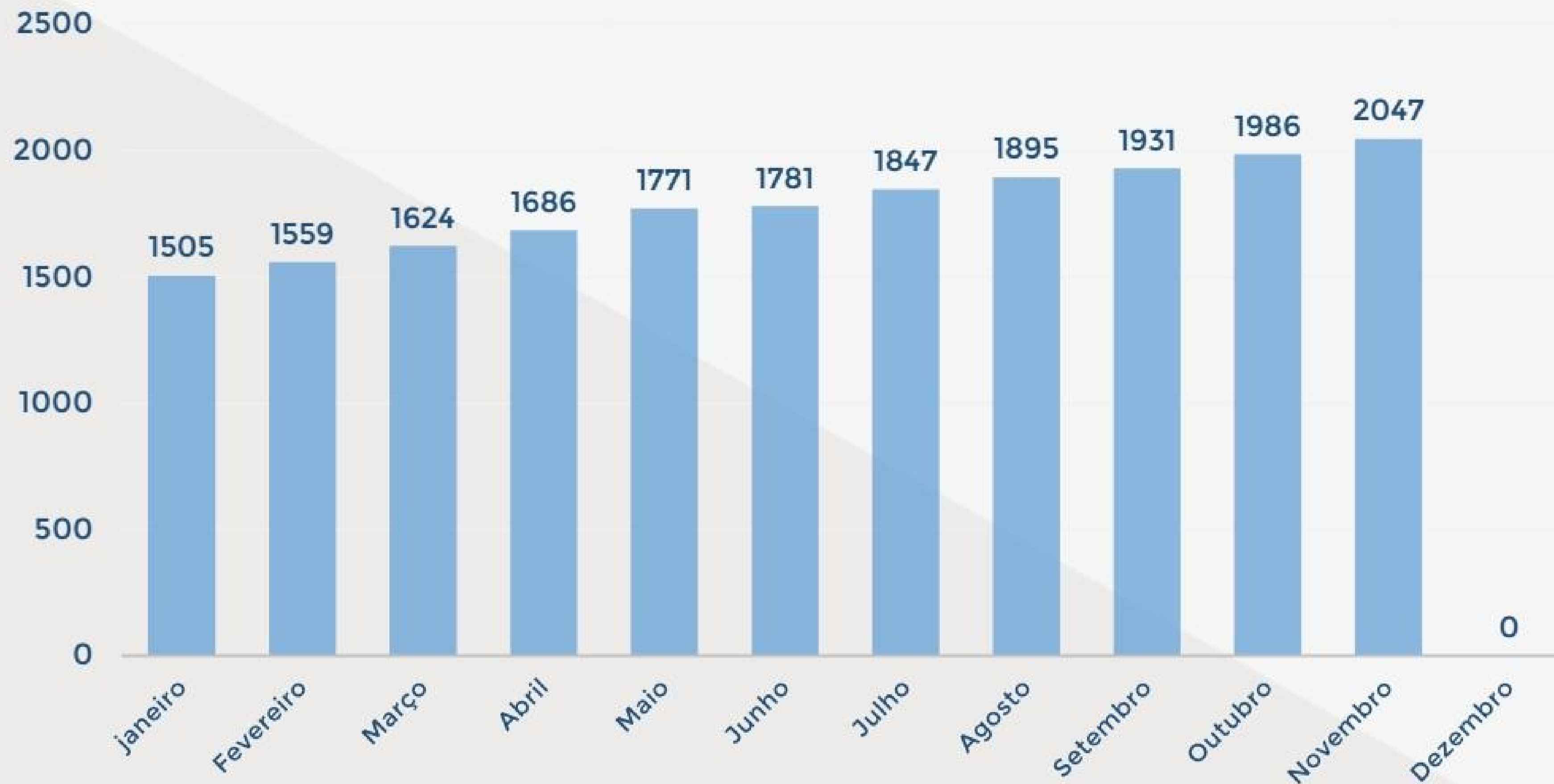
Observação: A partir de Dezembro de 2014 foi retirado da reta representativa da população carcerária o quantitativo de pessoas que estão em monitoração eletrônica. Esses dados estão demonstrados em outros gráficos apresentando o quantitativo de 2014,2015,2016 e 2017 na páginas 8 e 9.

Evolução da população carcerária paraense - Evolução anual de pessoas com monitoramento



Evolução da população carcerária paraense - Quantitativo de monitorados - 2018

QUANTITATIVO DE MONITORADOS 2018



Fluxo de entrada e saída de presos

QUANTIDADE DE PRESOS QUE INGRESSARAM NO SISTEMA PENITENCIÁRIO

18.600

QUANTIDADE DE PRESOS QUE SAÍRAM DO SISTEMA PENITENCIÁRIO

17.341

SALDO QUE PERMANECEU NO SISTEMA PENITENCIÁRIO

1.259

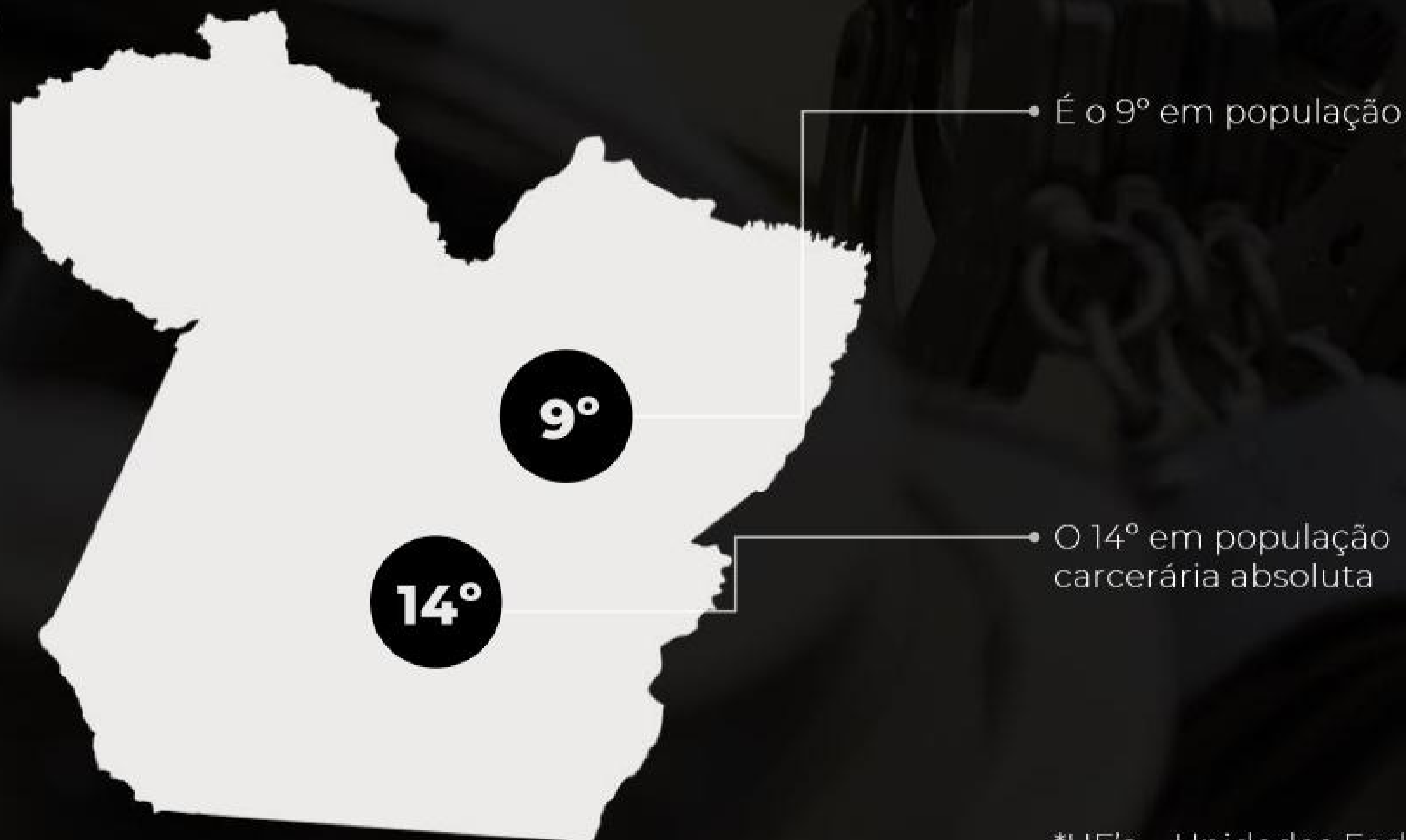
NOVEMBRO DE 2018

CONSOLIDADO ATÉ O PRESENTE MÊS



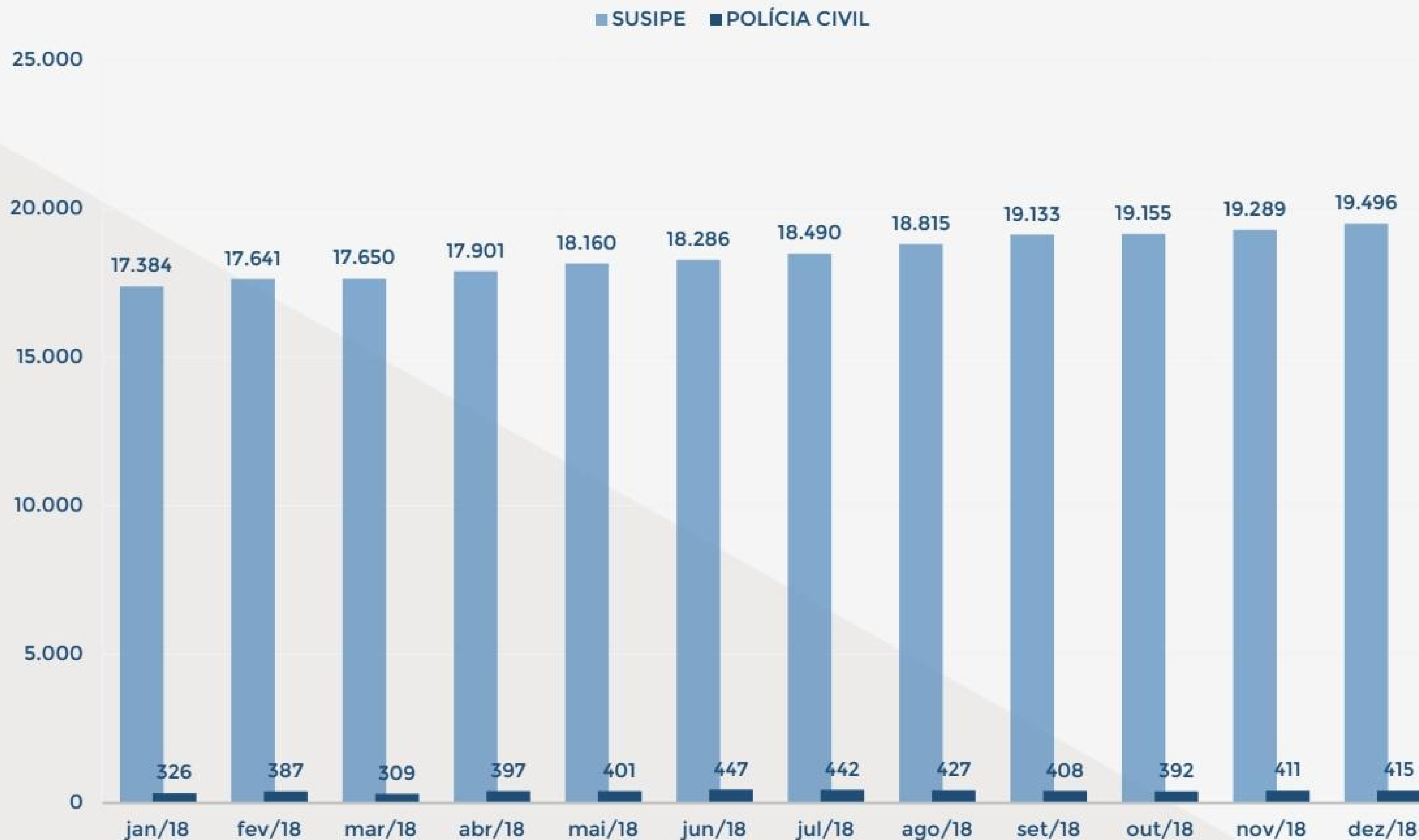
A taxa média de crescimento mensal da população carcerária no Pará, em NOVEMBRO de 2018 está em 1,07%.

O Pará ocupa as seguintes posições em relação as demais UF's*:



População carcerária relativa
Brasil: 306,22 presos/100 mil habit.
Pará: 230,26 presos/100 mil habit.

Evolução e projeção da população carcerária total (Susipe / Polícia Civil)

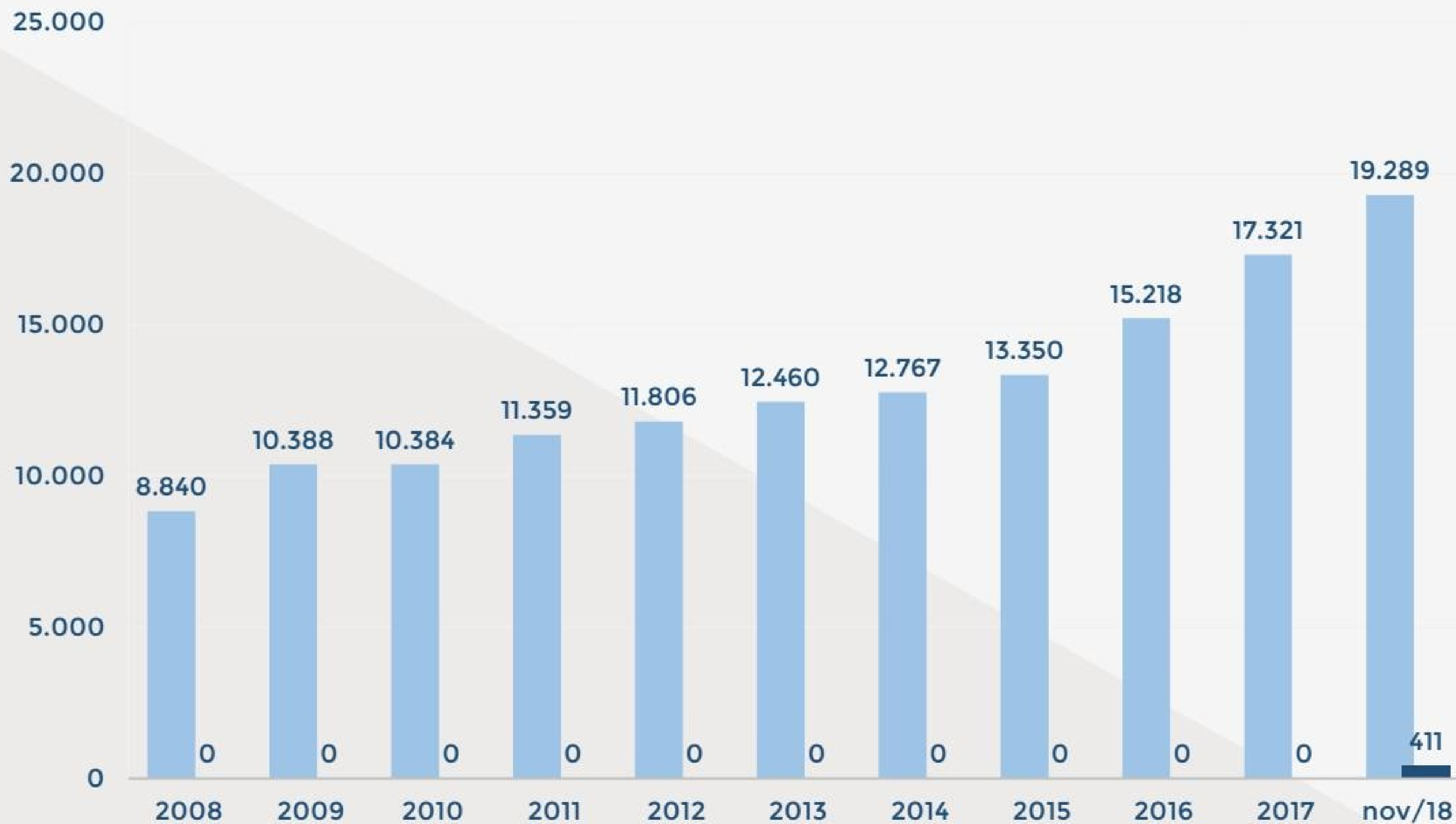


Observação: A população carcerária de DEZ/2018 foi projetada com base na taxa média de crescimento mensurado no 11º mês de 2018 que foi de 1,07%.

População carcerária total SUSIPE / Polícia Civil

DE 2008 À NOVEMBRO DE 2018

■ SUSIPE ■ POLÍCIA CIVIL





PORTAL WEB SUSIPE

O Portal web Susipe é o veículo oficial de informações e de notícias de todo o sistema prisional do Estado do Pará.

Acesse:

SUSIPE.PA.GOV.BR



02

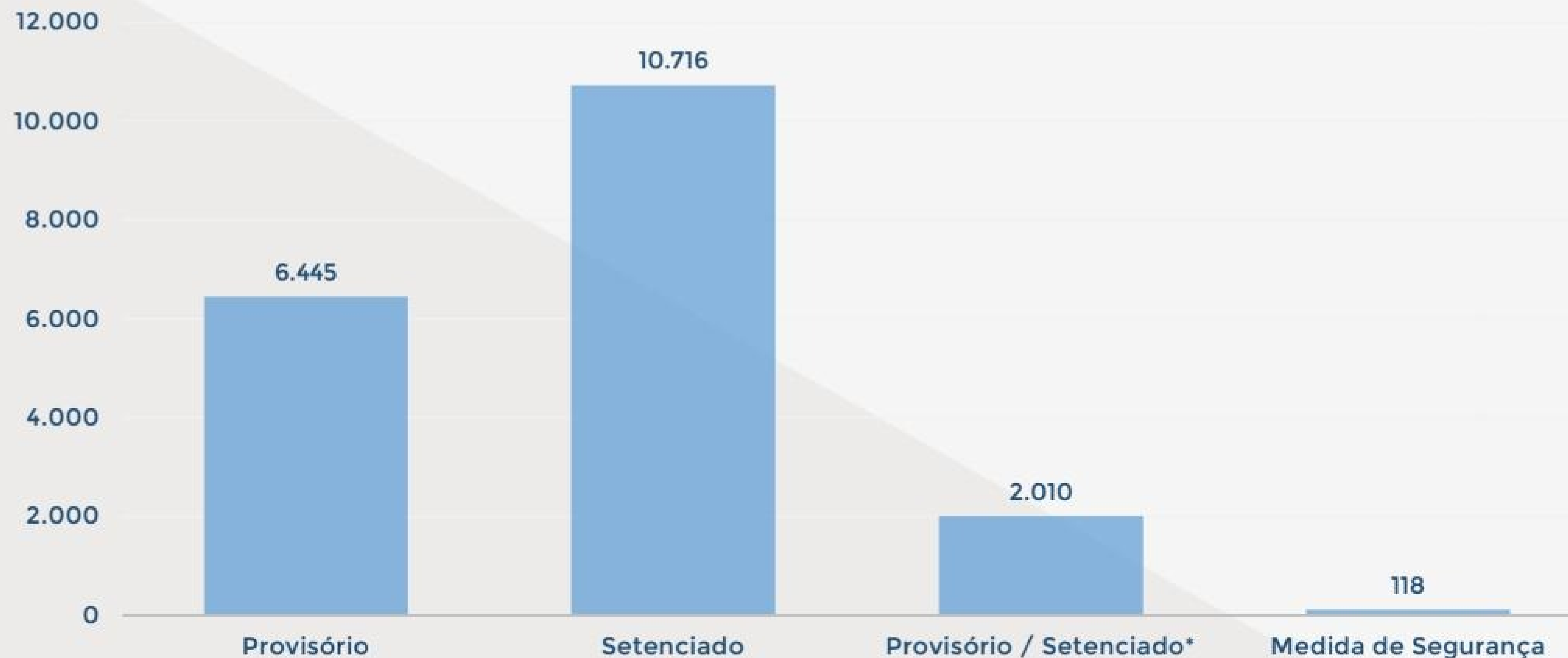
CLASSIFICAÇÃO JURÍDICA DA
POPULAÇÃO CARCERÁRIA
PARAENSE

Situação jurídica

PRESOS
17.242

MONITORADOS
2.047

TOTAL
19.289



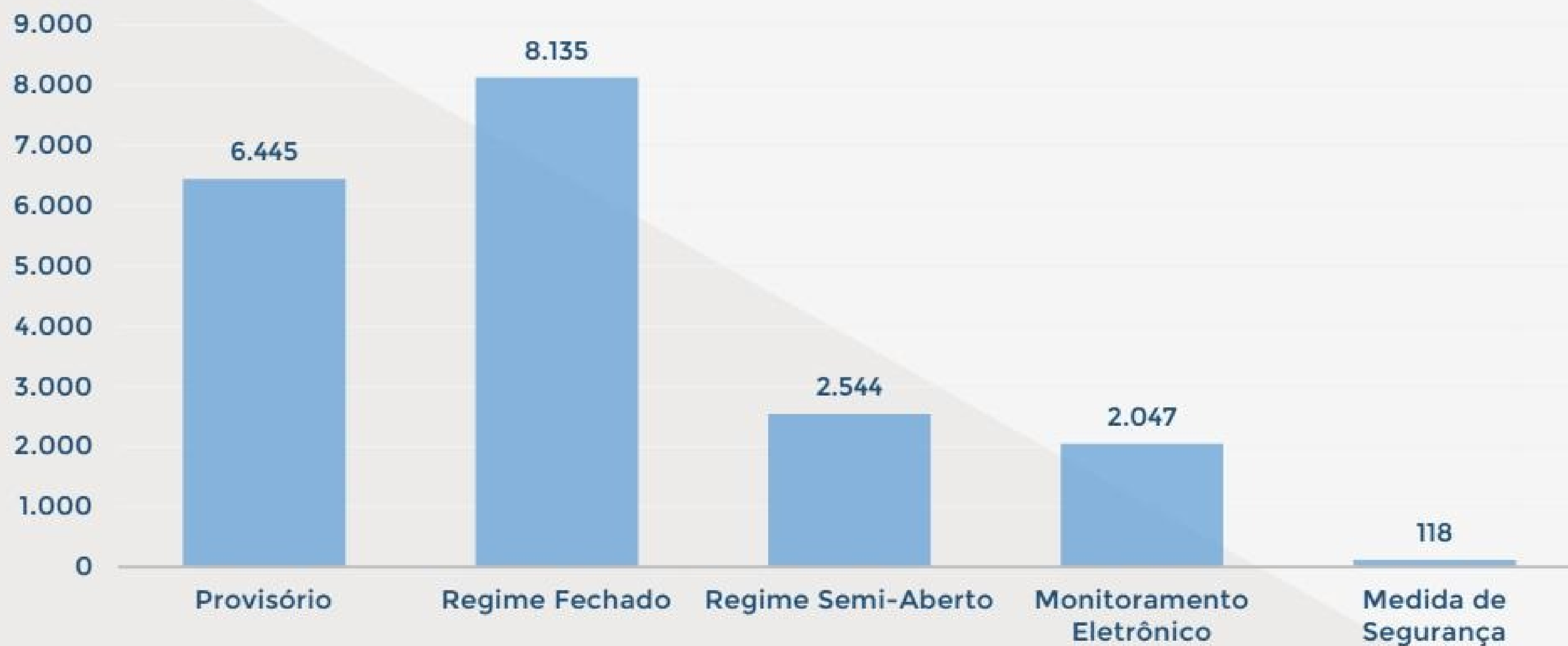
*Provisório e Sentenciado: é utilizado para presos que possuam pelo menos 01 (um) processo de execução na condição de preso sentenciado e que responda a outro(s) processo(s) na condição de preso provisório. Esse total não é computado no número de presos provisórios ou sentenciados.

População carcerária custodiada somente pela SUSIPE

PRESOS
17.242

MONITORADOS
2.047

TOTAL
19.289



População carcerária por sexo custodiada somente pela SUSIPE

TOTAL DE PRESOS

19.289



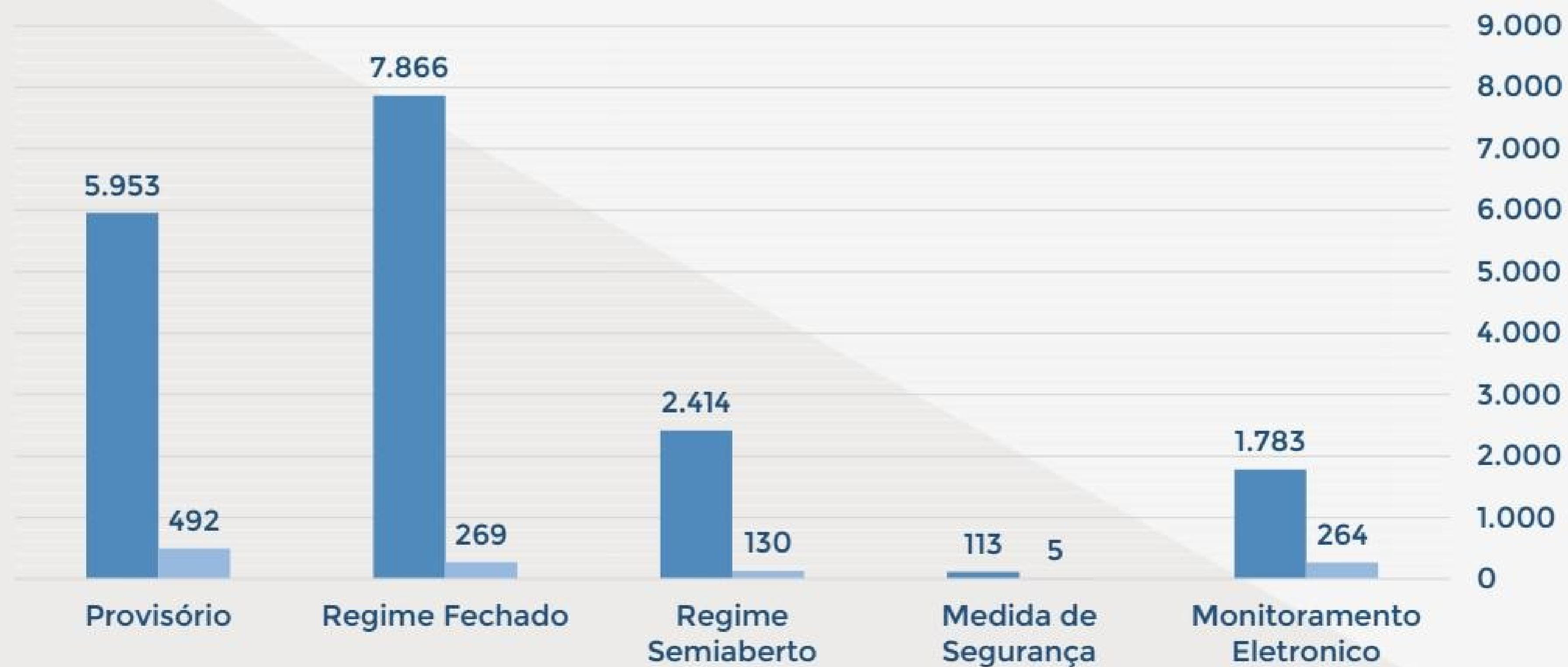
HOMENS

18.129



MULHERES

1.160





Aqui a gente aprende cada dia um pouco mais. Seja na compostagem, na plantação das hortaliças ou no preparo da alimentação que a gente dá pros animais. É muito bom poder trabalhar aqui."

Arnaldo dos Anjos, interno.



03

ESTRUTURA DE CUSTÓDIA DO
SISTEMA PENITENCIÁRIO
PARAENSE

Unidades prisionais por regiões de integração - 2018



1. REGIÃO METROPOLITANA
2. GUAMÁ
3. RIO CAETÉ
4. ARAGUAIA
5. CARAJÁS
6. TOCANTINS
7. BAIXO AMAZONAS
8. LSET TUCURUI
9. RIO CAPIM
10. XINGÚ
11. MARAJÓ
12. TAPAJÓS

Capacidade de custódia

	VAGAS	EXISTENTE	OCUPADA	DÉFICIT
RMB	Masculina	4.896	9.731	4.835
	Feminina	560	646	86
INTERIOR	Masculina	3.088	6.615	3.527
	Feminina	172	250	78
TOTAL	Masculina	7.931	16.346	8.415
	Feminina	699	896	197
	TOTAL	4.896	9.731	4.835

*Observação: No cálculo da capacidade de custódia não são contabilizadas as pessoas sobre monitoramento eletrônico, já que não estão recolhidas em Unidades Prisionais. Do total de vagas ocupadas (17.653), 411 são presos em carceragens custodiados pela Polícia Civil.

Unidades prisionais por regiões de integração

1ª REGIÃO METROPOLITANA		VAGAS
BELÉM	Núcleo de Gestor de Monitoração Eletrônica - NGME*	-
	Central de Triagem da Cremação - CTCREMA	92
	Central de Recaptura de Condenados - CRCO	120
	Central de Triagem de Marambaia - CTMAB	75
	Centro de Detenção Provisória de Icoaraci - CDPI	120
	Centro de Recuperação do Coqueiro - CRC	169
	Centro de Progressão Penitenciária de Belém - CPPB	150
	Centro de Recuperação de Mosqueiro - CRMO	48
ANANINDEUA	Central de Triagem da Cidade Nova - CTCN	130
	Central de Triagem Metropolitana II - CTM II	144
	Centro de Reeducação Feminino de Ananindeua - CRF	480
MARITUBA	Centro de Reeducação Feminino de Marituba- CRF Marituba (Semi Aberto)	50
	Presídio Estadual Metropolitano I - PEM I	404
	Presídio Estadual Metropolitano II - PEM II	304
	Presídio Estadual Metropolitano III - PEM III	288

Unidades prisionais por regiões de integração

1ª REGIÃO: METROPOLITANA (CONTINUAÇÃO)		
SANTA IZABEL DO PARÁ	Central de Triagem Metropolitana I - CTM I	148
	Central de Triagem Metropolitana III- CTM III	158
	Central de Triagem Metropolitana IV - CTM IV	292
	Centro de Recuperação Penitenciário do Pará I - CRPP I	739
	Centro de Recuperação Penitenciário do Pará II - CRPP II	288
	Centro de Recuperação Penitenciária do Pará III - CRPP III	432
	Colônia Penal Agrícola de Santa Izabel - CPASI	622
	Centro de Recuperação Especial Cel. Anastácio das Neves - CRECAN	120
	Hospital Geral Penitenciário - HGP	83
Total: 23 unidades prisionais		5.456

Unidades prisionais por regiões de integração

2º REGIÃO: GUAMÁ		VAGAS
CASTANHAL	Centro de Recuperação Regional de Castanhal - CRRCAST	156
Total: 01 unidade prisional		156

3º REGIÃO: RIO CAETÉ		VAGAS
BRAGANÇA	Centro de Recuperação Regional de Bragança - CRRB	122
CAPANEMA	Centro de Recuperação Regional de Capanema - CRRCAP	64
SALINÓPOLIS	Centro de Recuperação Regional de Salinópolis - CRRSAL	120
Total: 03 Unidades Prisionais		306

Unidades prisionais por regiões de integração

4ª REGIÃO: ARAGUAIA		VAGAS
REDENÇÃO	Centro de Recuperação Regional de Redenção - CRRR	120
Total: 01 Unidade Prisional		120

5ª REGIÃO: CARAJÁS		VAGAS
	Centro de Recuperação Agrícola Mariano Antunes - CRAMA	180
MARABÁ	Central de Triagem masculina de Marabá - CTMM	292
	Centro de Reeducação Feminino de Marabá - CRFM	86
PARAUPEBAS	Carceragem de Parauapebas - C Parauapebas	90
Total: 04 Unidades Prisionais		648

Unidades prisionais por regiões de integração

6ª REGIÃO: TOCANTINS		VAGAS
ABAETETUBA	Centro de Recuperação Regional de Abaetetuba - CRRAB	120
ABAETETUBA	Carceragem de Abaetetuba- C Abaetetuba	30
CAMETÁ	Centro de Recuperação Regional de Cametá - CRRCAM	64
MOCAJUBA	Centro de Recuperação Regional de Mocajuba - CRRMOC	64
Total: 04 Unidades Prisionais		278

7ª REGIÃO: BAIXO AMAZONAS		VAGAS
	Centro de Recuperação Silvío Hall de Moura - CRASHM	360
SANTARÉM	Central de Triagem Masculina de Santarém - CTMS	316
	Centro de Reeducação Feminino de Santarém - CRFSTM	86
ALMEIRIM	Carceragem de Almeirim - C ALMEIRIM	30
Total: 03 Unidades Prisionais		706

Unidades prisionais por regiões de integração

8ª REGIÃO: LSET DE TUCURUÍ		VAGAS
TUCURUÍ	Centro de Recuperação Regional de Tucuruí - CRRT	120
Total: 01 Unidade Prisional		120

9ª REGIÃO: RIO CAPIM		VAGAS
PARSETMINAS	Centro de Recuperação Regional de ParSETminas - CRRPA	214
TOMÉ-AÇU	Centro de Recuperação Regional de Tomé-Açu - CRRTA	58
Total: 02 Unidades Prisionais		272

Unidades prisionais por regiões de integração

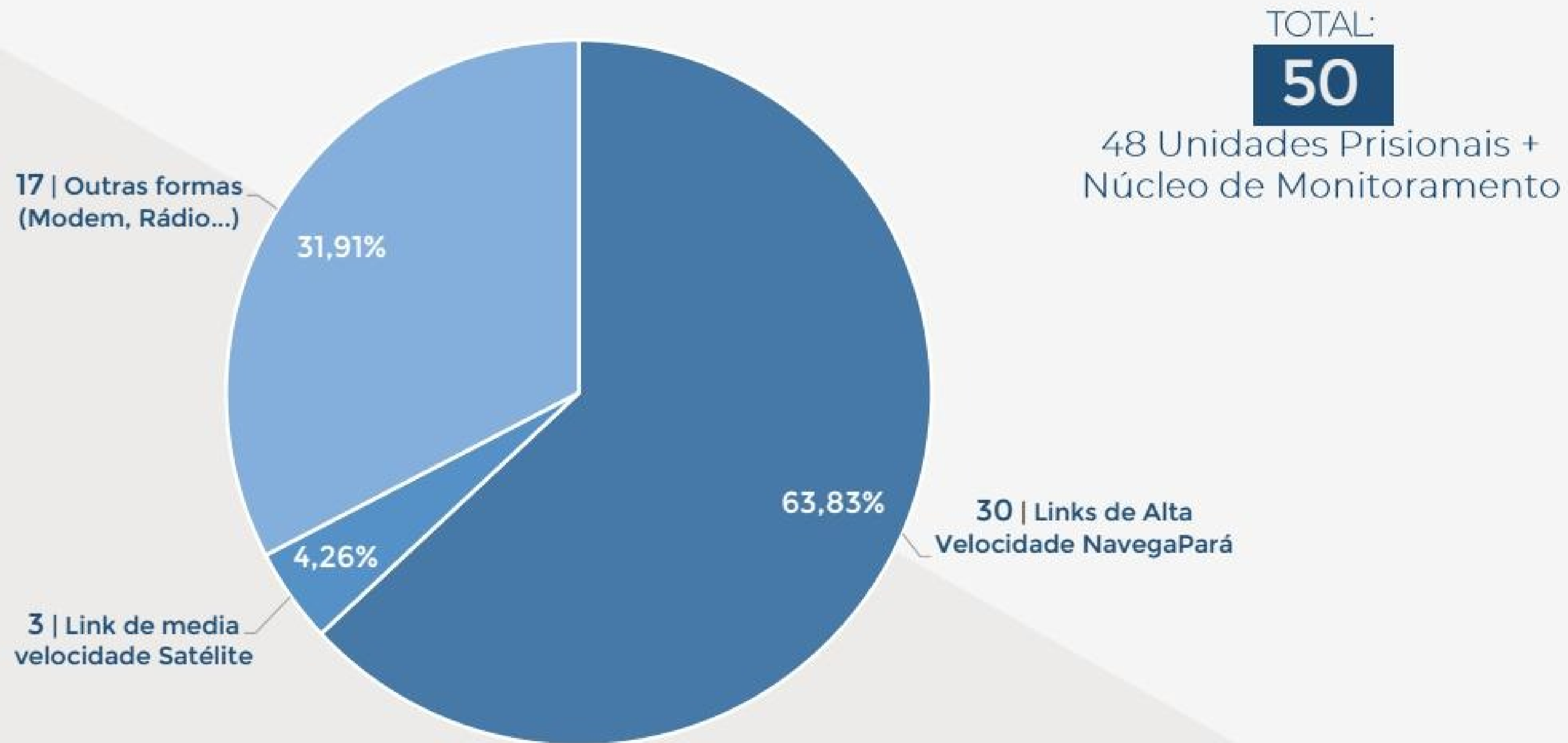
10ª REGIÃO: XINGÚ		VAGAS
ALTAMIRA	Centro de Recuperação Regional de Altamira - CRRALT	208
	Central de Triagem de Altamira - CTALT	36
Total: 02 Unidades Prisionais		244

11ª REGIÃO MARAJÓ		VAGAS
BREVES	Centro de Recuperação Regional de Breves- CRRB	128
Total: 01 Unidade Prisional		128

Unidades prisionais por regiões de integração

12ª REGIÃO TAPAJÓS		VAGAS
ITAITUBA	Centro de Recuperação Regional de Itaituba - CRRI	196
Total: 01 Unidade Prisional		196

Comunicação de dados - SUSIPE



REVISTA VIRTUAL ALÉM MUROS

A nossa revista eletrônica
contem reportagens e matérias
especiais sobre o Sistema Penitenciário
Acesse em:

SUSIPE.PA.GOV.BR





04

DADOS OPERACIONAIS
DE MOVIMENTAÇÃO DE
PRESOS

Controle do quantitativo de escoltas das unidades prisionais da RMB e do interior

CONTROLE DO QUANTITATIVO DE SAÍDAS DAS UNIDADES PENAIS RMB E INTERIOR						
MÊS	CONSULTAS	EXAMES	URGÊNCIA	AUDIÊNCIAS	OUTROS	TOTAL
JANEIRO	345	111	164	1.141	460	2.221
FEVEREIRO	288	89	175	1.347	404	2.303
MARÇO	303	63	184	1.772	458	2.780
ABRIL	263	106	182	1.199	592	2.342
MAIO	331	116	166	1.680	419	2.712
JUNHO	231	102	192	1.952	422	2.899
JULHO	324	141	197	1.658	356	2.676
AGOSTO	309	140	214	1.753	404	2.820
SETEMBRO	262	75	150	1.243	408	2.138
OUTUBRO	229	92	216	1.273	510	2.320
NOVEMBRO	123	44	68	1.095	209	1.539
DEZEMBRO						
TOTAL	3.008	1.079	1.908	16.142	4.648	26.785

**AS MULHERES SOFREM VIOLÊNCIA
DE TODAS AS FORMAS, TODOS OS DIAS.**

PARA REPENSAR E MUDAR, TENDE TROCAR DE LUGAR.

**RESPEITO
ÀS MULHERES
EM SUAS
DIVERSIDADES**

**NÃO FECHÉ OS OLHOS PARA ESSE PROBLEMA.
SAIBA MAIS EM WWW.PA.GOV.BR/MULHER**



Secretaria de
Comunicação

Secretaria de
Justiça e Direitos
Humanos





05

PERFIL DA POPULAÇÃO
CARCERÁRIA

Tipificação criminal – Homens

CRIME	PERCENTUAL EM RELAÇÃO AO QUANTITATIVO DA TIPIFICAÇÃO CRIMINAL
ROUBO QUALIFICADO (ART 157, PARÁGRAFO 2º)	22,40%
TRÁFICO DE ENTORPECENTES (ART. 12 DA LEI 6.368/76 E ART. 33 DA LEI 11.343/06)	15,50%
ROUBO SIMPLES (ART 157)	7,37%
HOMICÍDIO QUALIFICADO (ART 121, PARAGRÁFO 2º)	6,73%
HOMICÍDIO SIMPLES (ART 121, CAPUT)	6,02%
FURTO SIMPLES (ART 155)	5,54%
FURTO QUALIFICADO (ART 155, PARÁGRAFO 4º E 5º)	5,47%
PORTE ILEGAL DE ARMA DE FOGO DE USO PERMITIDO (ART. 14)	5,35%
QUADRILHA OU BANDO (ART 288)	4,10%
ESTUPRO (ART 213)	4,00%

Observação: Uma pessoa presa pode estar envolvida em mais de uma incidência criminal. Na população carcerária masculina, 60,26% tem mais de um processo criminal em seu prontuário carcerário.

Tipificação criminal – Homens

CRIME	PERCENTUAL EM RELAÇÃO AO QUANTITATIVO DA TIPIFICAÇÃO CRIMINAL
LATROCÍNIO (ART 157, PARÁGRAFO 3º)	2,88%
POSSE OU PORTE ILEGAL DE ARMA DE FOGO DE USO RESTRITO (ART. 16)	2,21%
ESTATUTO DA CRIANÇA E DO ADOLESCENTE(LEI 8.069, DE 13/01/1990)	1,75%
HOMICÍDIO CULPOSO (ART. 121, PARAGRAFO 3º)	1,73%
LESÃO CORPORAL (ART 129, CAPUT E PARAGRAFOS 1º, 2º, 3º e 6º)	1,68%
RECEPTAÇÃO (ART 180)	1,55%
LEI MARIA DA PENHA - VIOLÊNCIA CONTRA A MULHER (LEI 9.605 DE 11.340 DE 07/08/2006)	1,31%
ATENTADO VIOLENTO AO PUDOR(ART 214)	0,54%
SEQÜESTRO E CÁRCERE PRIVADO (ART 148)	0,53%
TRÁFICO INTERNACIONAL DE ENTORPECENTES(ART. 18 DA LEI 6.368/76 E ART. 33 DA C/C ART. 40, I DA LEI 11.343/06)	0,48%
RECEPTAÇÃO QUALIFICADA (ART 180, PARAGRAFO 1º)	0,43%
ESTELIONATO (ART 171)	0,41%
CORRUPÇÃO DE MENORES (ART 218)	0,32%

Observação: Uma pessoa presa pode estar envolvida em mais de uma incidência criminal. Na população carcerária masculina, 60,26% tem mais de um processo criminal em seu prontuário carcerário.

Tipificação criminal – Homens

CRIME	PERCENTUAL EM RELAÇÃO AO QUANTITATIVO DA TIPIIFICAÇÃO CRIMINAL
EXTORSÃO (ART 158)	0,25%
DISPARO DE ARMA FOGO (ART. 15)	0,19%
EXTORSÃO MEDIANTE SEQÜESTRO (ART 159)	0,19%
FALSIDADE IDEOLÓGICA (ART 299)	0,12%
DOCUMENTO FALSO	0,10%
TRÁFICO INTERNACIONAL DE ARMA DE FOGO (ART. 18)	0,08%
FALSIFICAÇÃO DE PAPÉIS, SELOS, SINAL E DOCUMENTOS	0,07%
OUTROS (MOEDA FALSA, CONTRABANDO, CONCUSSÃO, CORRUPÇÃO PASSIVA, APROPRIAÇÃO INDÉBITA...)	0,70%

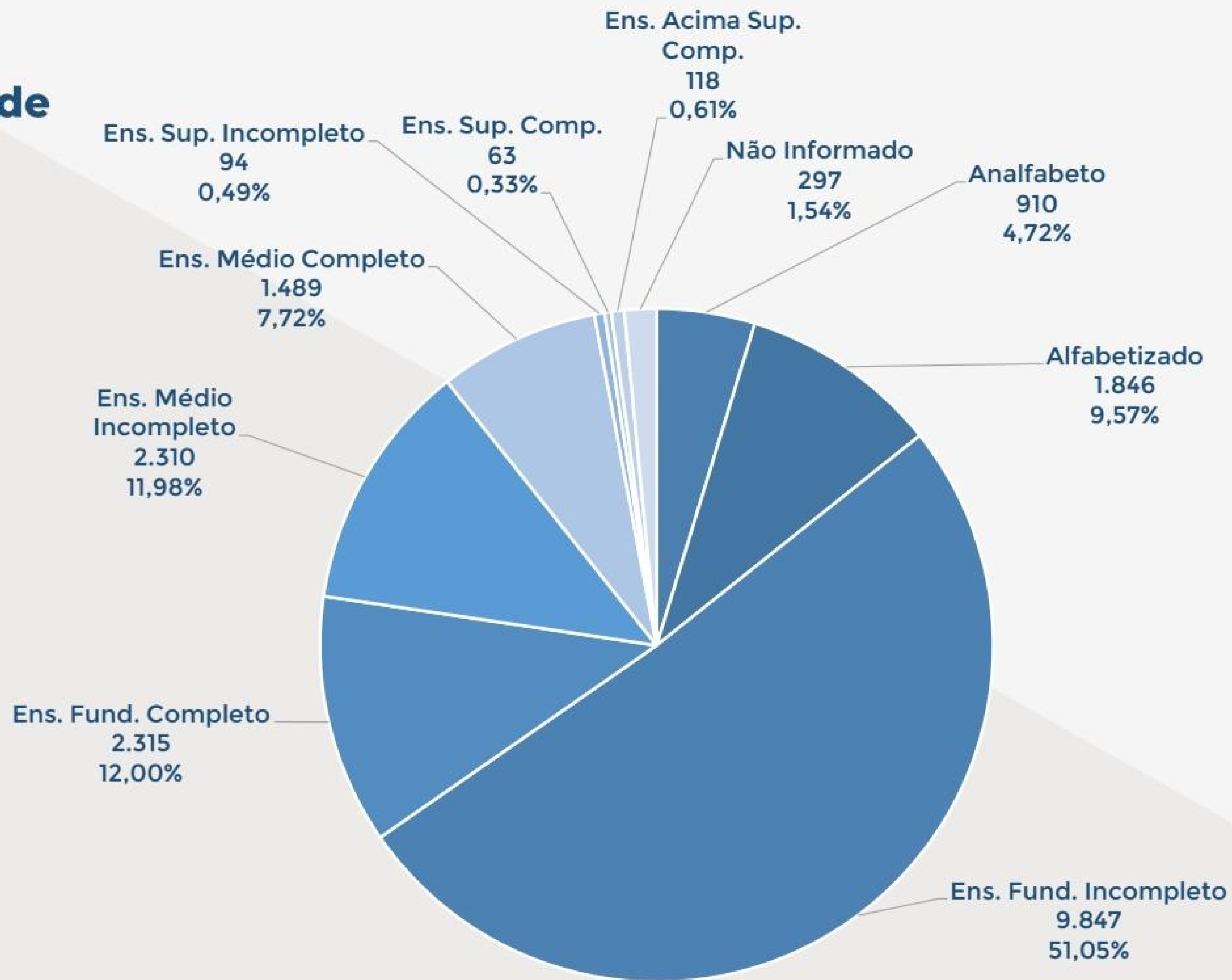
Observação: Uma pessoa presa pode estar envolvida em mais de uma incidência criminal. Na população carcerária masculina, 60,26% tem mais de um processo criminal em seu prontuário carcerário.

Tipificação criminal – Mulheres

CRIME	PERCENTUAL EM RELAÇÃO AO QUANTITATIVO DA TIPIFICAÇÃO CRIMINAL
TRÁFICO DE ENTORPECENTES (ART. 12 DA LEI 6.368/76 E ART. 33 DA LEI 11.343/06)	39,7%
ROUBO QUALIFICADO (ART 157, PARÁGRAFO 2º)	16,3%
HOMICÍDIO QUALIFICADO (ART 121, PARAGRÁFO 2º)	6,2%
ROUBO SIMPLES (ART 157)	4,9%
QUADRILHA OU BANDO (ART. 288)	4,5%
HOMICÍDIO SIMPLES (ART 121, CAPUT)	4,1%
PORTE ILEGAL DE ARMA DE FOGO DE USO PERMITIDO (ART. 14)	3,4%
LATROCÍNIO (ART 157, PARÁGRAFO 3º)	2,4%
FURTO QUALIFICADO (ART. 157, PARAGRAFO 4º e 5º)	2,1%
FURTO SIMPLES (ART 155)	1,4%
POSSE OU PORTE ILEGAL DE ARMA DE FOGO DE USO RESTRITO (ART. 16)	1,1%
RECEPTAÇÃO (ART 180)	1,1%
ESTUPRO (ART 213)	0,7%
TRÁFICO INTERNACIONAL DE ENTORPECENTES(ART. 18 DA LEI 6.368/76 E ART. 33 DA C/C ART. 40, I DA LEI 11.343/06)	0,2%
OUTROS (MOEDA FALSA, CONTRABANDO, CONCUSSÃO, CORRUPÇÃO PASSIVA, APROPRIAÇÃO INDÉBITA...)	11,9%

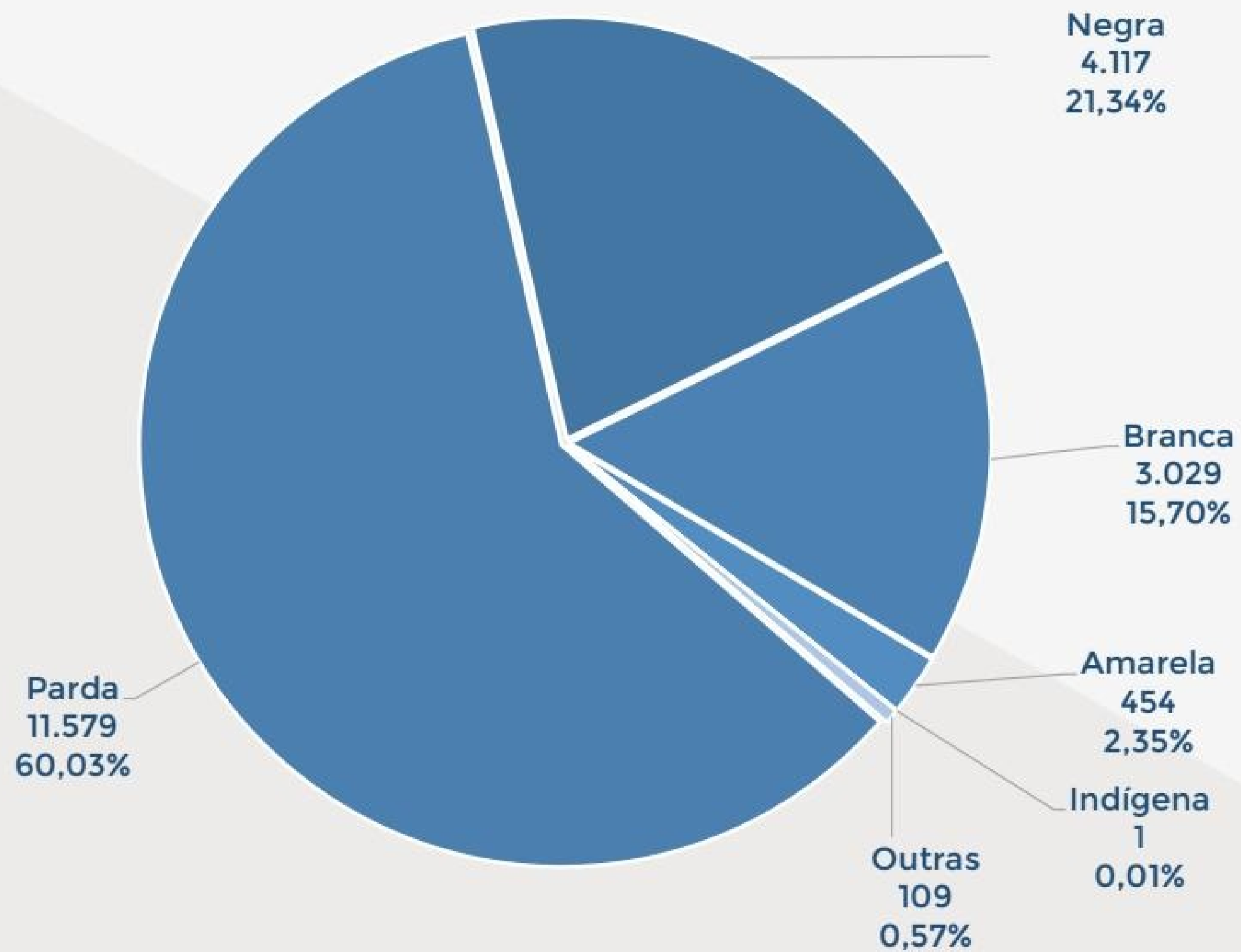
Observação: Uma pessoa presa pode estar envolvida em mais de uma incidência criminal. Na população carcerária feminina, 47,60% tem mais de um processo criminal em seu prontuário carcerário.

Escolaridade (%)



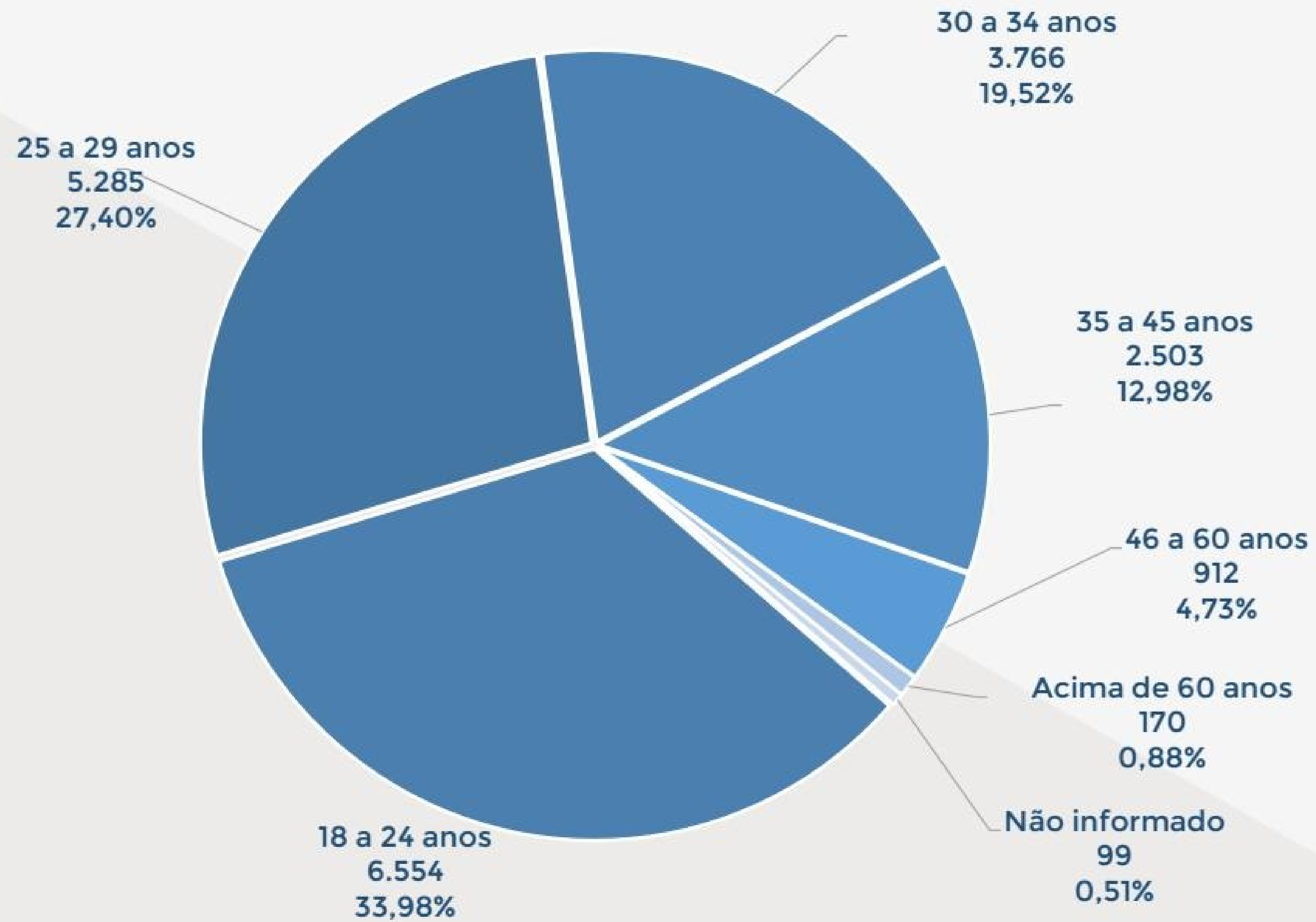
TOTAL:
19.289

Etnia (%) – Segundo parâmetros do IBGE



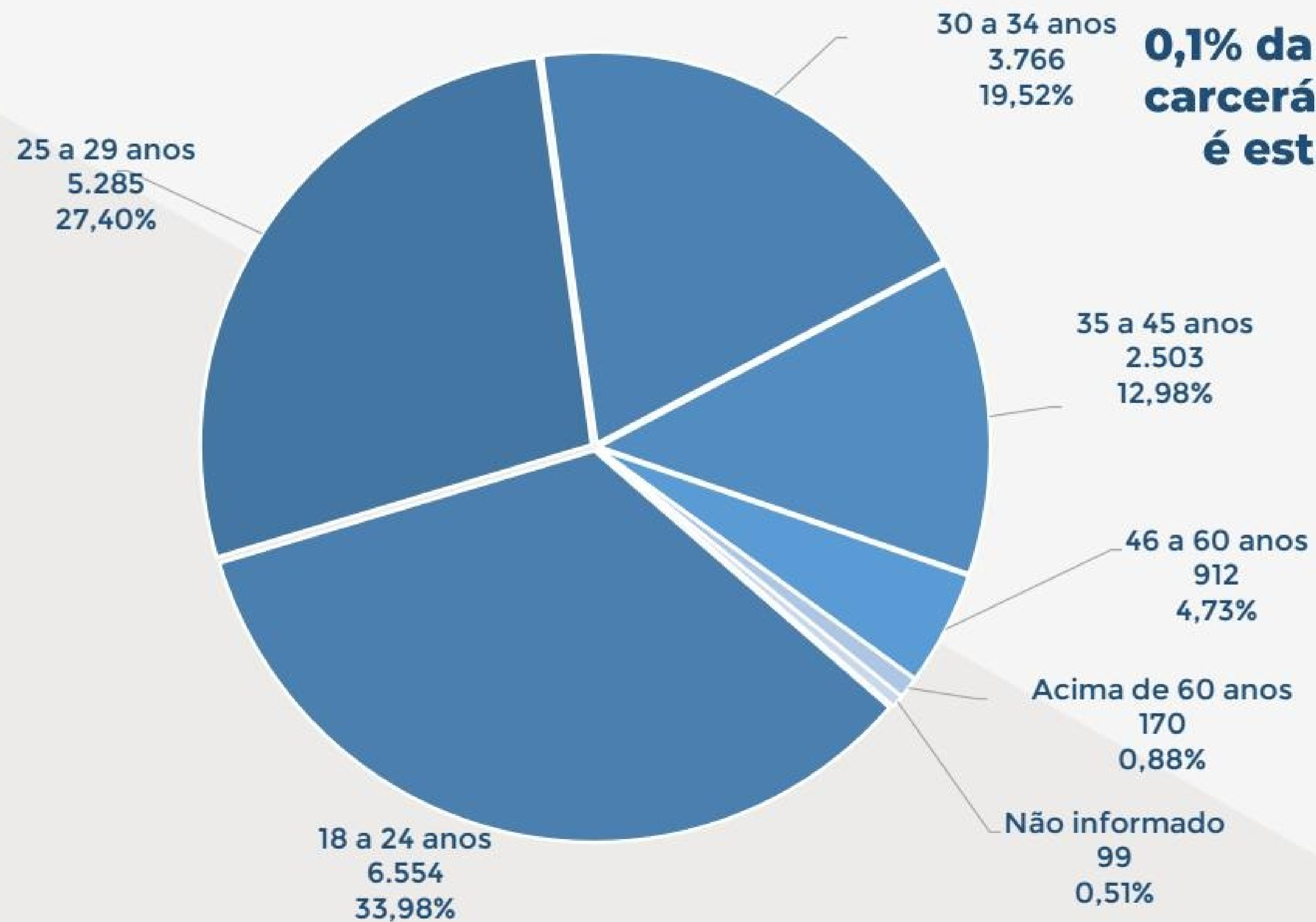
TOTAL:
19.289

Faixa etária (%)



TOTAL:
19.289

Origem estrangeira





Todos esses sonhos só estão sendo possíveis, porque a Susipe me ajudou a abrir portas."

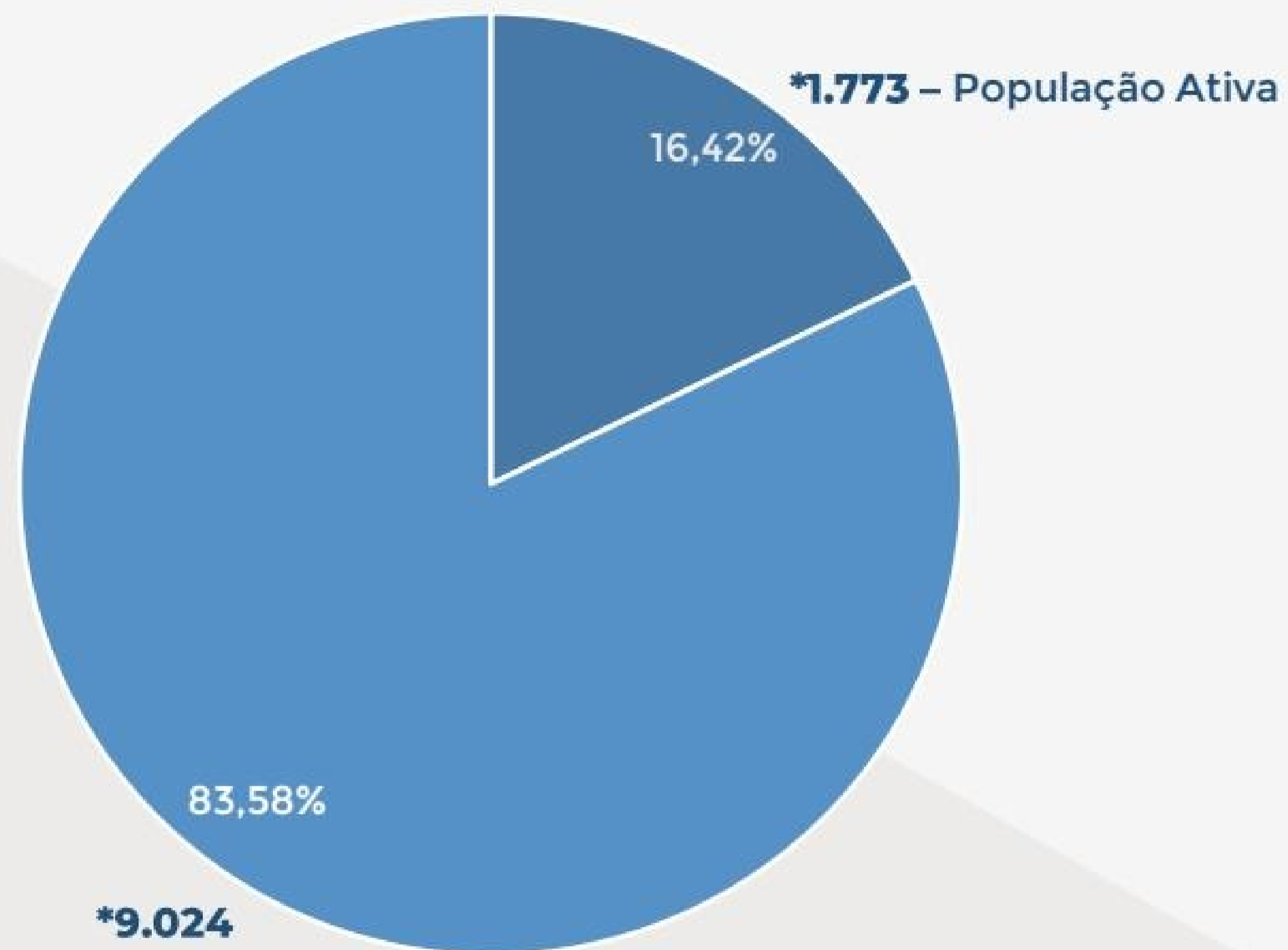
Edna Tavares, egressa.



06

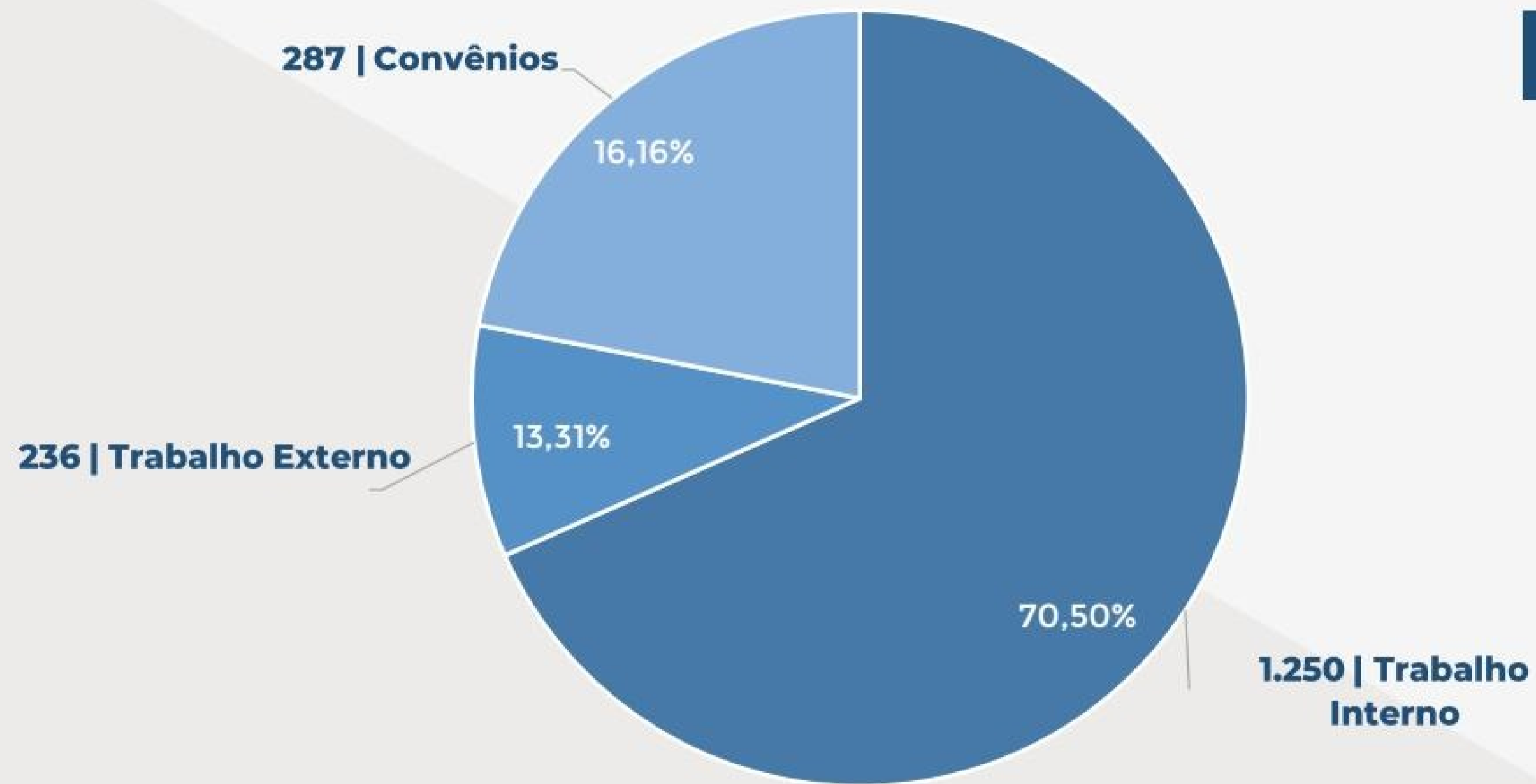
TRABALHO

Inserção da população carcerária em atividades laborativas



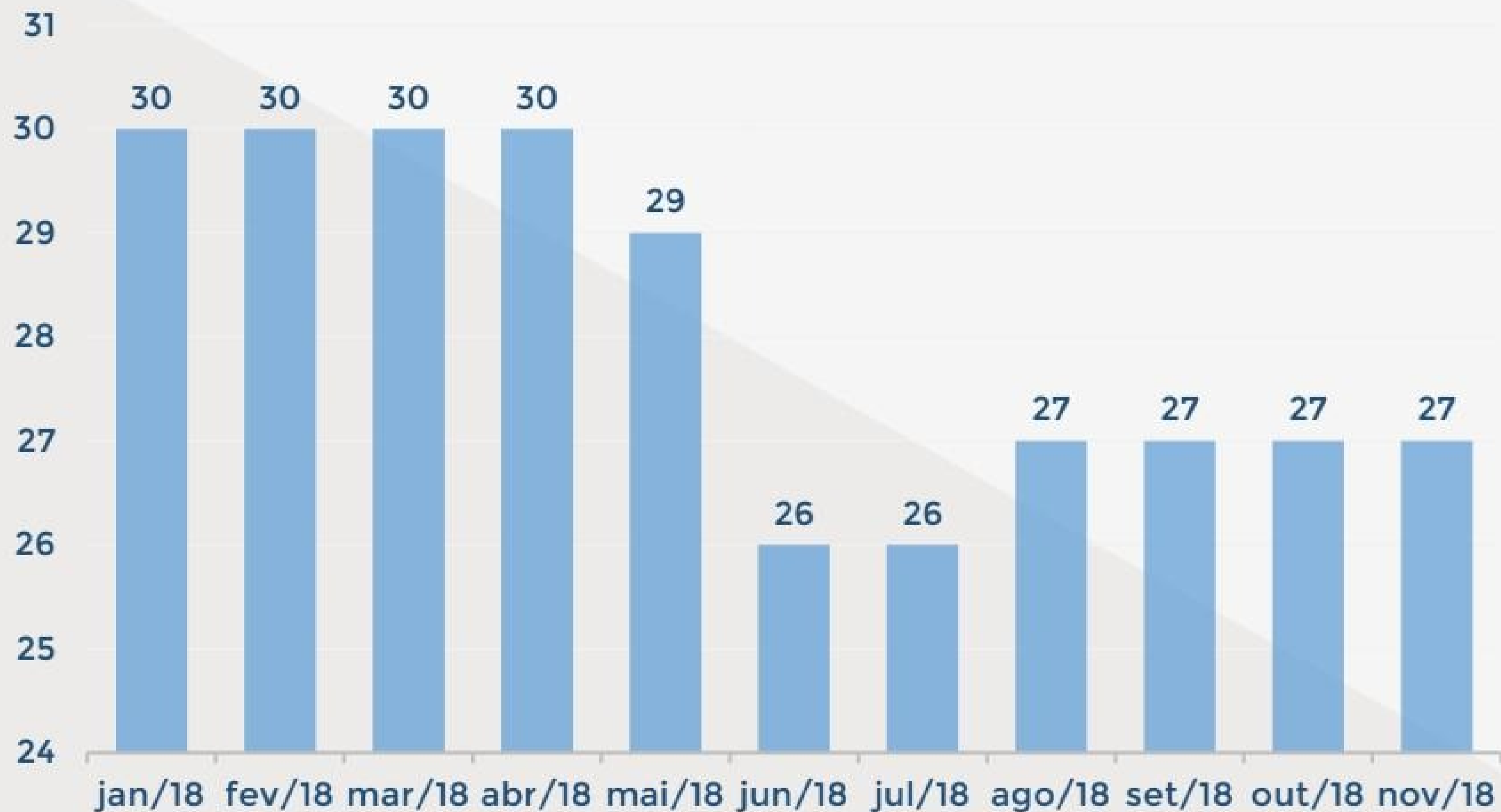
*Os Valores somados quantificam um total de 10.797 presos sentenciados.

Número de internos trabalhando



TOTAL:
1.773

Convênios com instituições públicas e/ou privadas que ofertam vagas de trabalho à população carcerária



- 02** INSTITUIÇÕES FEDERAIS
- 02** INSTITUIÇÕES ESTADUAIS
- 05** INSTITUIÇÕES MUNICIPAIS
- 02** ORGANIZAÇÃO SOCIAL
- 14** EMPRESAS PRIVADAS

Número de vagas ofertadas em relação aos convênios firmados



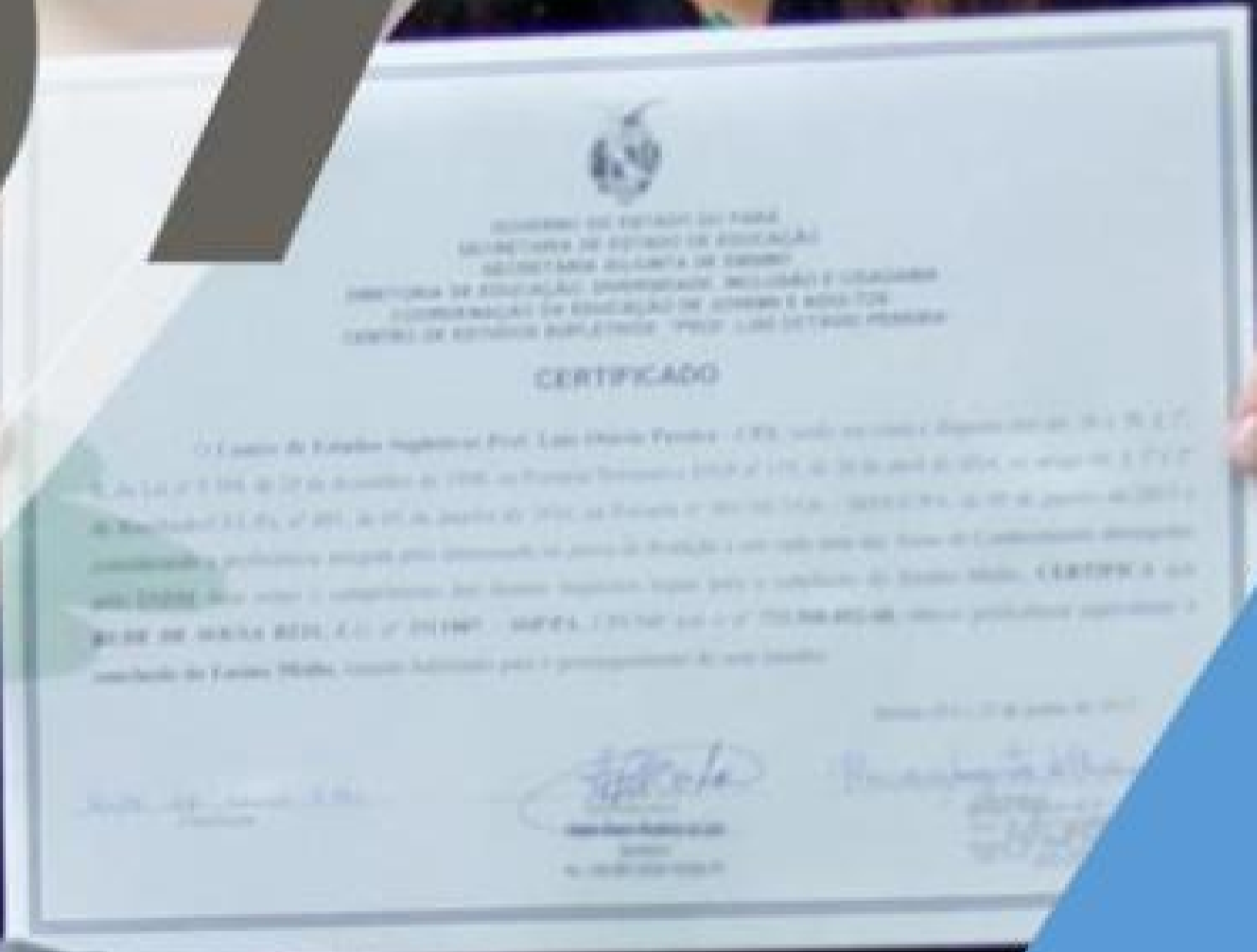


Quando entrei no presídio eu não tinha nem o primeiro grau completo, então tudo foi acontecendo quando ainda estava lá dentro. Participava das aulas, fazia cursos e decidi que esse era realmente o caminho que eu devia seguir, se quisesse ganhar novamente a confiança das pessoas e principalmente da minha família.”

Robenilson dos Santos, egresso.

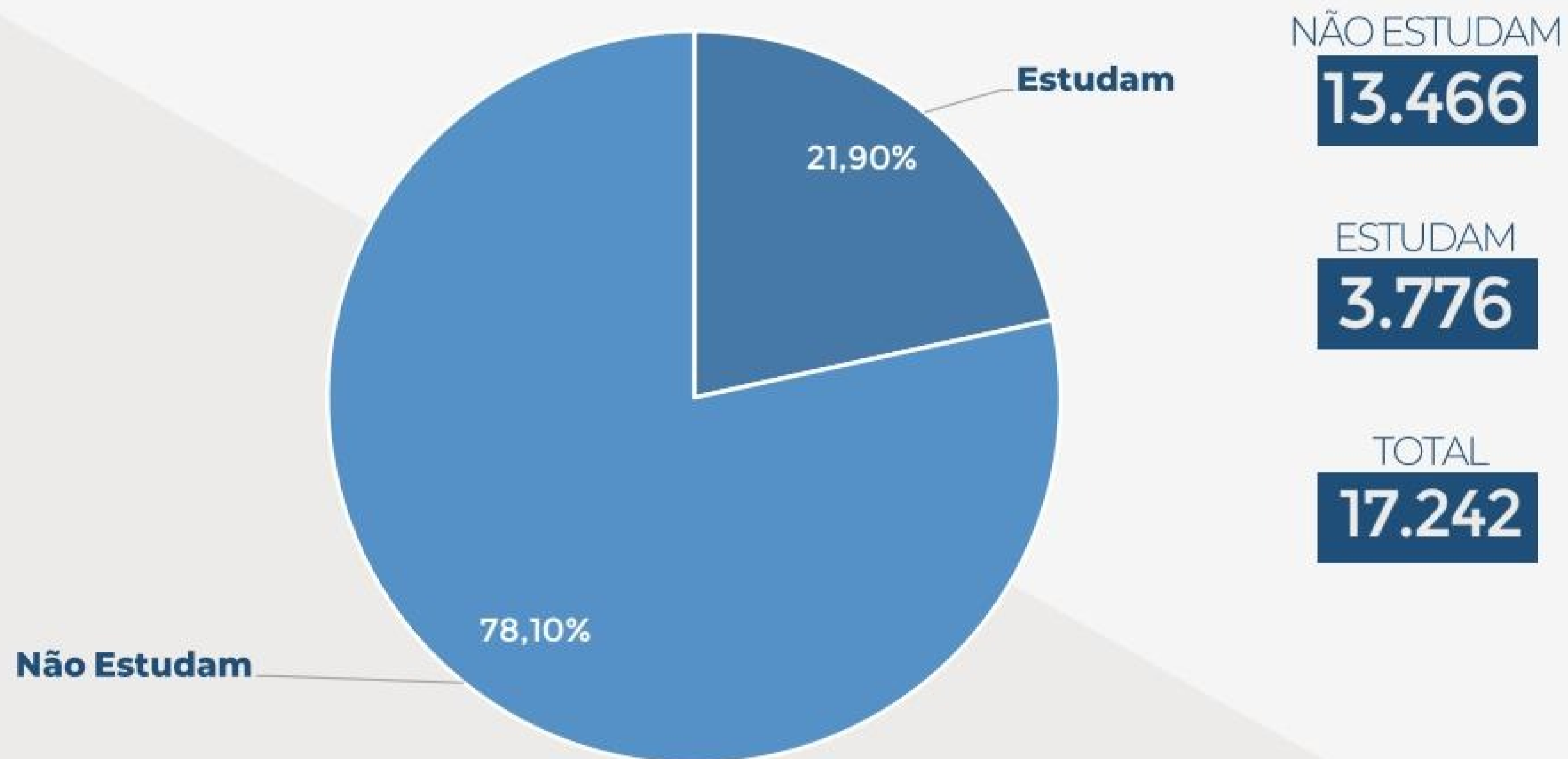


07

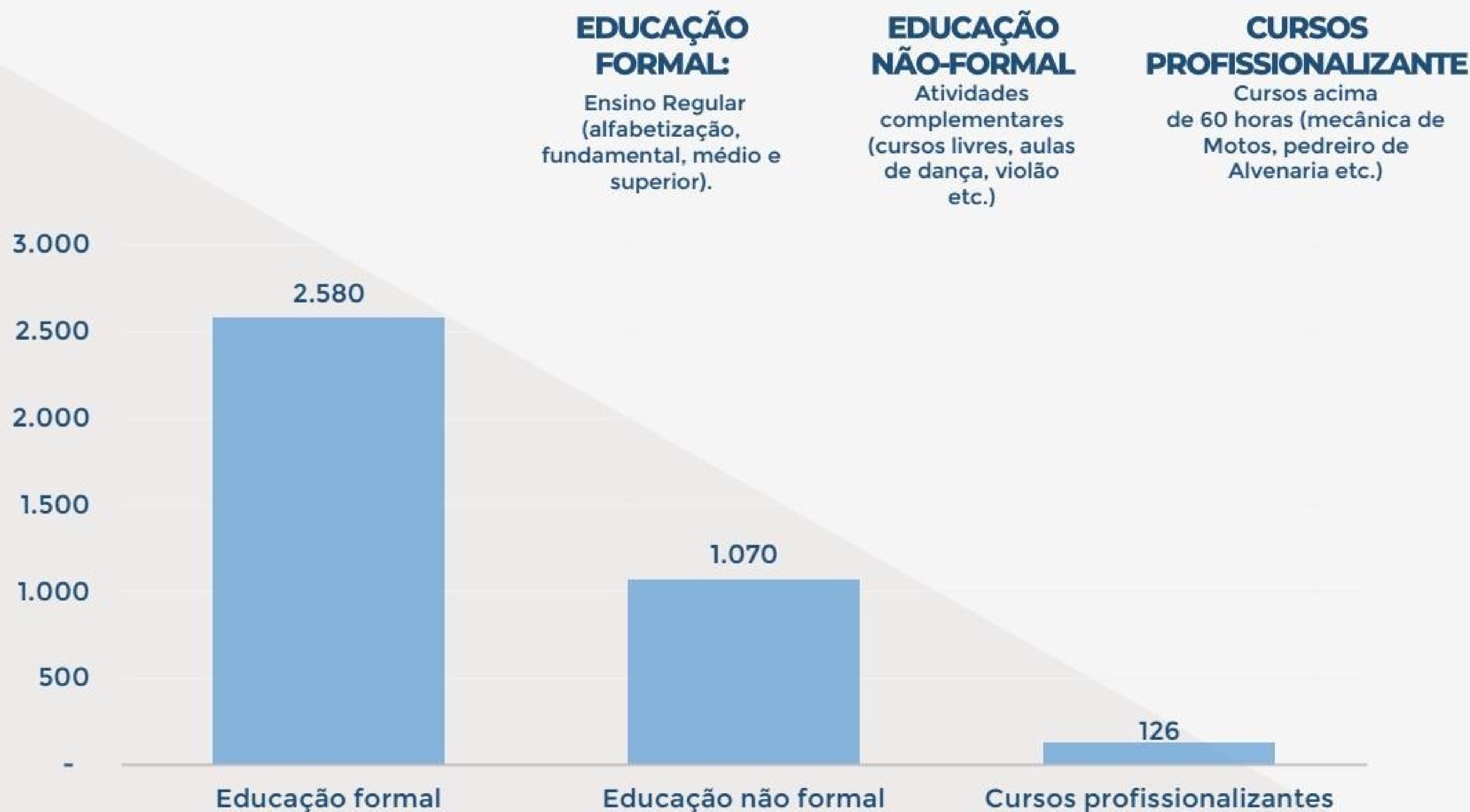


EDUCAÇÃO

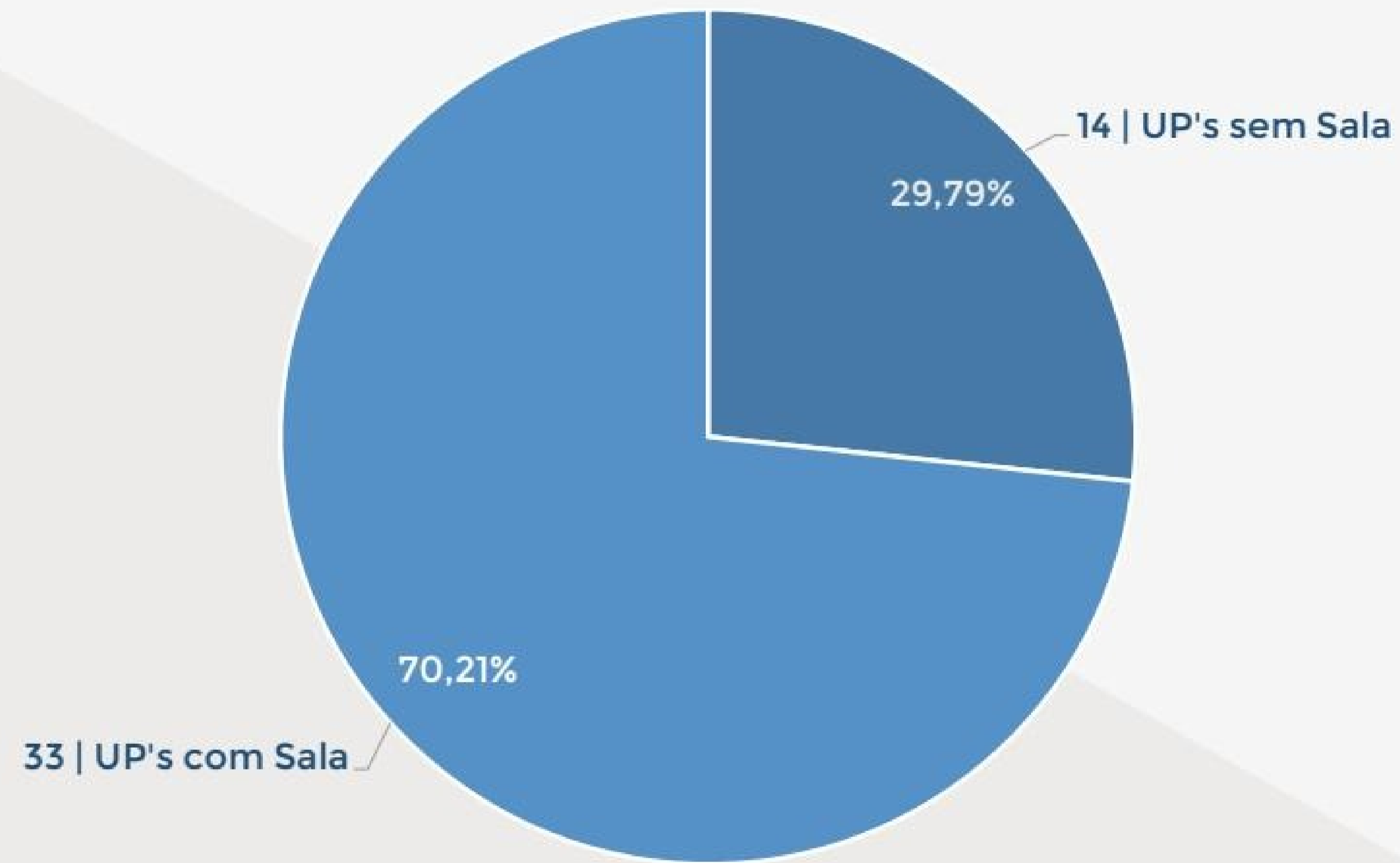
Inserção da população carcerária em atividades educacionais



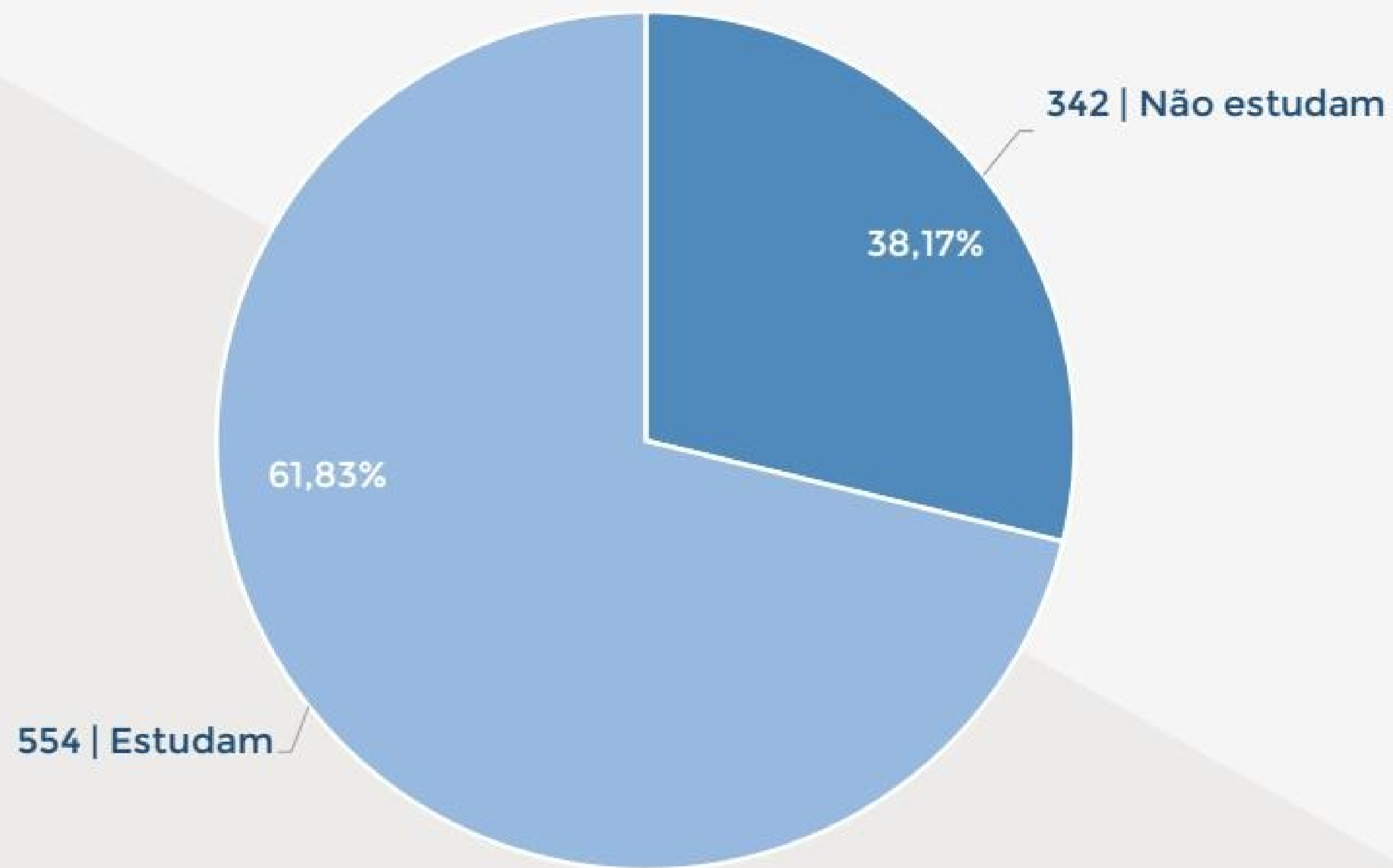
Presos em atividades educacionais



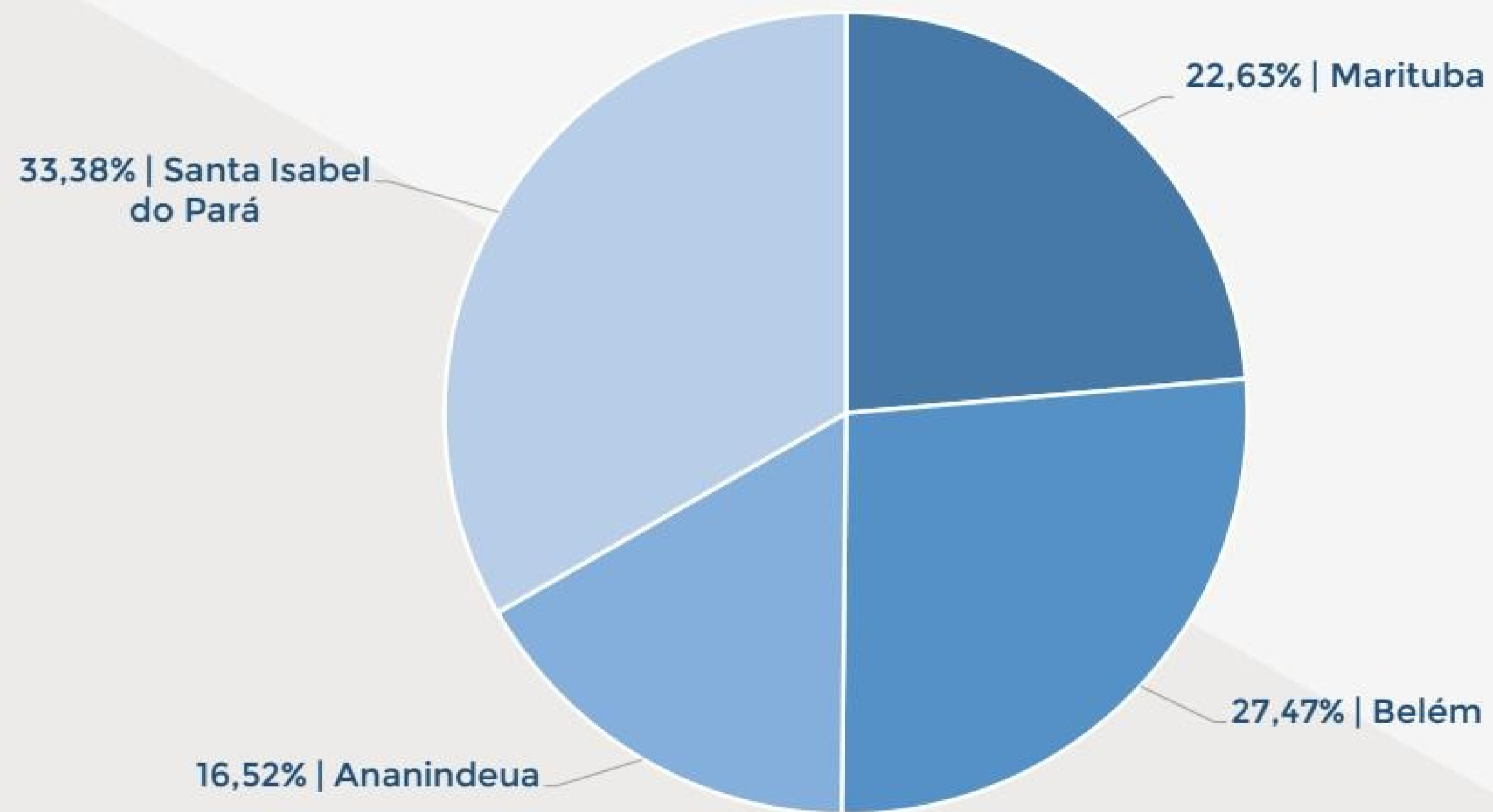
Unidades prisionais com salas de aula



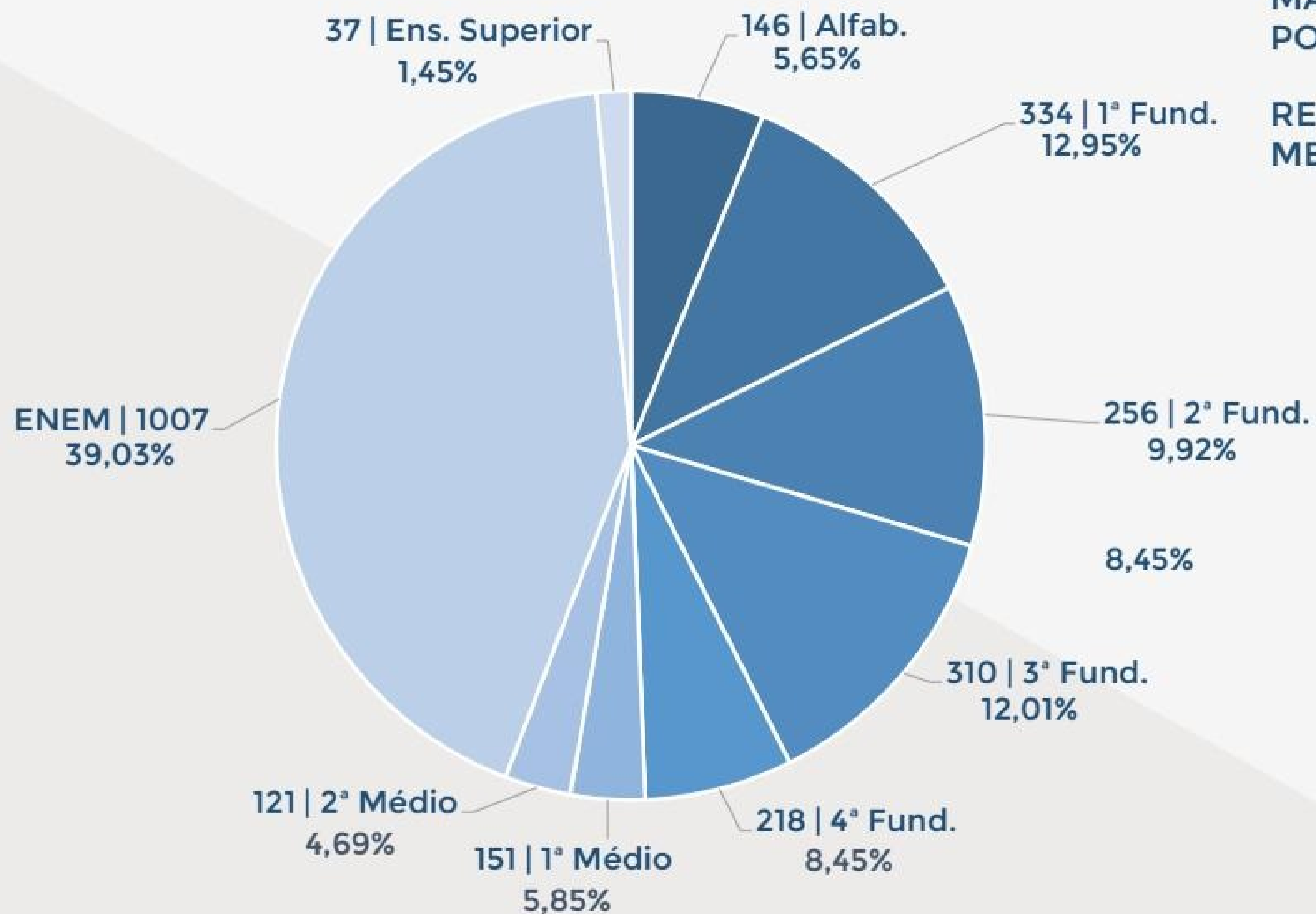
Inserção das mulheres encarceradas em atividades educacionais



Ensino regular (EJA)



Educação formal - Ensino Regular



Nº DE ALUNOS MATRICULADOS POR SÉRIE / NÍVEL

REGIÃO METROPOLITANA

**Projeto Arca da
Leitura
(Quantidades
de bibliotecas e
livros nas
unidades
prisionais)**

MUNICÍPIO	UNIDADE PRISIONAL	QUANTIDADE DE LIVROS
ABAETETUBA	CRRAB	182
ANANINDEUA	CRF,CTMII	2.467
BELÉM	CRC,CRMO,CDPI	1.137
BREVES	CRRBREVES	100
MARITUBA	PEM I, PEMII,PEMIII	3.960
MOCAJUBA	CRRMOC	587
SANTA IZABEL	HGP,CRPP II, CPASI, CRCAN,CTM III	5.255
CAMETÁ	CRRCAM	266
CAPANEMA	CRRCAP	536
CASTANHAL	CRRCAST	1.022
PARAGOMINAS	CRRPA	122
SALINAS	CRRSAL	425
SANTARÉM	CRASHM	3.310
ITAITUBA	CRRRI	235
MARABÁ	CRFMARABÁ	298
TUCURUÍ	CRRT	190
TOMÉ-AÇU	CRRTA	350
TOTAL	26	20.442



Hoje eu penso muito diferente, tudo graças ao meu trabalho aqui dentro. Uma coisa que eu venho aprendendo muito é lidar com as pessoas. Muitas vezes, a pessoa diz que a cadeia é pra morte. Pra mim tá sendo uma coisa pra refletir na minha vida."

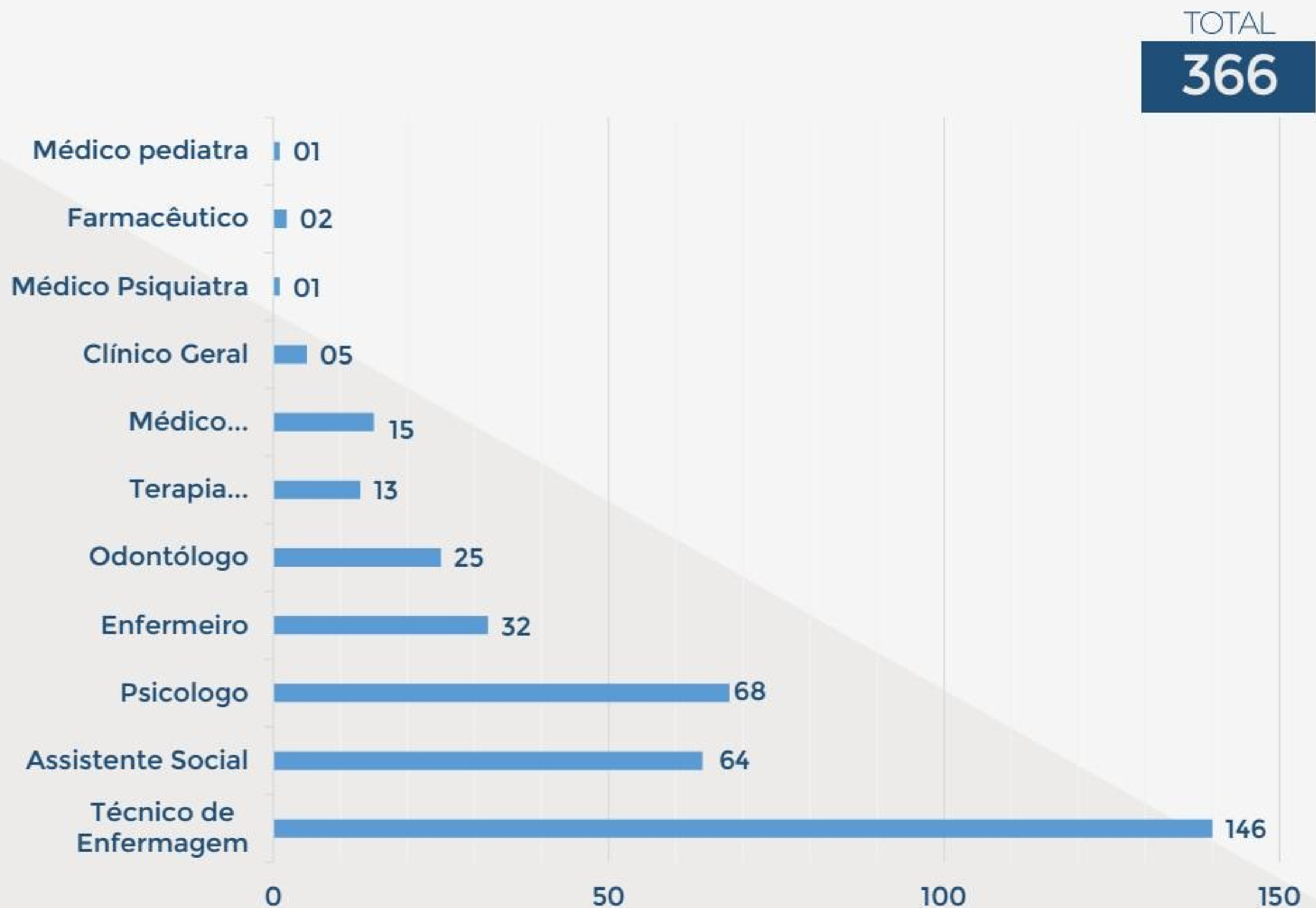
Francineis Pinheiro, interno.



08

SAÚDE

Relação de servidores da Diretoria de Assistência Biopsicossocial -DAB



Atendimento de saúde

QUANTIDADE	2017	JAN/18	FEV/18	MAR/18	ABR/18	MAI/18	JUN/18	JUL/18	AGO/18	SET/18	OUT/18	NOV/18	DEZ/18
MÉDICO	15.094	1.097	1.158	1.126	1.348	949	978	1.417	1.225	1.257	1.120	982	
ENFERMEIRO	40.168	4.561	3.458	2.768	3.755	3.128	4.584	4.672	2.960	3.296	2.450	4.367	
PSICÓLOGO	17.066	1.450	1.310	1.004	1.484	1.068	1.349	1.205	1.312	1.364	1.210	1.538	
ODONTÓLOGO	10.190	413	481	280	425	256	537	575	469	452	529	435	
TERAPEUTA OCUPACIONAL	3.208	481	98	288	252	199	414	261	266	248	296	440	
TÉCNICO DE ENFERMAGEM	190.807	13.811	11.174	12.251	15.653	12.067	12.566	15.701	11.521	14.169	13.395	11.620	
SERVIÇO SOCIAL - DAB	1.337	121	95	98	75	119	63	56	60	93	80	88	
TOTAL	277.870	21.934	17.774	17.815	22.992	17.786	20.491	23.887	17.813	20.879	19.080	19.470	

Obs.: Soma de atendimento médico mensal - interno e extra-muro.

Procedimentos de saúde

PROCEDIMENTOS	2017	JAN/18	FEV/18	MAR/18	ABR/18	MAI/18	JUN/18	JUL/18	AGO/18	SET/18	OUT/18	NOV/18	DEZ/18
EXTERNOS *	47.363	4.193	3.341	3.550	5.229	4.535	4.299	5.343	3.173	2.898	2.455	2.348	
INTERNOS **	277.872	21.934	17.774	17.815	22.992	17.786	20.491	23.887	17.813	20.879	19.080	19.470	
TOTAL	325.235	26.127	21.115	21.365	28.221	22.321	24.790	29.230	20.986	23.777	21.535	21.818	

*Procedimentos Externos: saída de emergência, internação, consultas especializadas realizadas, procedimentos de todas as unidades prisionais.

**Procedimentos Internos: atendimentos de todos os profissionais (médico, psicólogo, odontólogo, terapeuta ocupacional, assistente social da DAB, enfermeiro e técnico de enfermagem) de saúde de todas as unidades prisionais.

Atendimento por programa de saúde

AÇÕES (ATENDIMENTOS)	JAN/17	FEV/18	MAR/18	ABR/18	MAI/18	JUN/18	JUL/18	AGO/18	SET/18	OUT/18	NOV/18	DEZ/18
MUTIRÃO	0	0	0	0	0	0	0	447	207	229	355	
LABORATORIAL - TB	0	63	129	138	142	117	110	100	60	80	80	
TUBERCULOSE - TB	28	39	27	39	18	42	47	41	52	43	42	
SAÚDE MENTAL	68	22	52	68	19	62	58	55	60	22	24	
DST, HIV, HEPATITE	13	12	15	10	10	27	37	16	18	8	14	
HIPERTENSÃO - DIABETES	48	38	54	50	42	72	73	68	71	32	37	
HANSENÍASE	6	2	3	0	4	3	2	1	2	0	1	
OSTOMIZADOS	1	1	8	6	1	4	3	5	3	4	6	
NECESSIDADES ESPECIAIS	2	0	5	5	2	2	10	12	9	3	2	
TOTAL	166	177	293	316	238	329	340	745	482	421	561	

Obs.: Os atendimentos são referentes aos casos novos.

Atendimento odontológico

AÇÕES (ATENDIMENTOS)		2017	JAN/18	FEV/18	MAR/18	ABR/18	MAI/18	JUN/18	JUL/18	AGO/18	SET/18	OUT/18	NOV/18	DEZ/18
NÚMERO DE ATENDIMENTOS		7.814	413	481	280	425	256	537	575	469	452	529	435	
EXAME CLÍNICO		5.037	300	289	276	261	143	285	347	297	239	296	306	
EXAME ESPECÍFICO		33	0	0	0	0	0	0	13	0	0	31	0	
TARTARECTOMIAS		558	30	35	43	20	17	26	66	49	24	10	30	
EXTRAÇÕES		3.322	199	198	93	128	100	243	238	95	192	155	127	
RESTAURAÇÕES	RESINA	1.329	76	75	80	90	22	77	110	60	85	60	49	
	AMÁLGAMA	39	0	0	18	0	0	16	16	32	10	9	0	

Atendimento odontológico

AÇÕES (ATENDIMENTOS)	2017	JAN/18	FEV/18	MAR/18	ABR/18	MAI/18	JUN/18	JUL/18	AGO/18	SET/18	OUT/18	NOV/18	DEZ/18
SUTURAS	1.693	111	121	90	77	72	143	219	48	89	84	54	
Nº DE ANESTÉSICOS UTILIZADOS	6.580	425	369	184	392	194	440	570	216	310	313	233	
CURATIVOS	397	5	3	5	10	19	44	83	38	38	27	24	
REMOÇÕES DE SUTURAS	494	44	31	40	24	34	55	31	30	36	27	24	
INJETÁVEIS	813	16	6	0	14	10	2	4	8	10	50	0	
MEDICAMENTOS	5.119	234	424	165	686	7	36	426	147	170	217	188	
TOTAL	33.228	1.853	2.032	1.274	2.127	874	1.904	2.698	1.489	1.655	1.808	1.446	

Atendimento psicológico

ATIVIDADES	2017	JAN/18	FEV/18	MAR/18	ABR/18	MAI/18	JUN/18	JUL/18	AGO/18	SET/18	OUT/18	NOV/18	DEZ/18
INDIVIDUAL	16.801	1.450	1.310	1.004	1.484	1.068	1.349	1.205	1.312	1.364	1.210	1.538	
GRUPAL	2.026	61	59	60	20	9	39	2	83	32	22	41	
ATENDIMENTO FAMILIAR	809	38	28	67	44	122	70	36	97	61	72	115	
FUNCIONÁRIOS	558	23	17	105	46	67	20	40	9	47	38	191	
TOTAL	20.194	1.572	1.414	1.236	1.594	1.266	1.478	1.283	1.501	1.504	1.342	1.885	

Atendimento psicológico

PROCEDIMENTOS	2017	JAN/18	FEV/18	MAR/18	ABR/18	MAI/18	JUN/18	JUL/18	AGO/18	SET/18	OUT/18	NOV/18	DEZ/18
AV.INICI/TRIAGEM	12.847	1.103	850	656	1.055	1.000	947	997	1.021	1.014	940	1.056	
ANAMNESES	1.822	235	59	39	67	72	92	28	150	141	61	135	
DINÂM.GRUPO	329	1	0	1	0	1	0	6	2	0	0	0	
TESTE PSICOLÓGICO	323	8	15	130	0	3	0	0	4	0	0	0	
ESCU.T./ACONS.PSIC.	6.929	625	788	439	763	653	687	751	768	665	580	766	
ESTUDO DE CASO	329	29	4	6	52	7	5	31	20	5	3	35	
COLETA DE DADOS COMPLEM.	4.896	161	305	73	600	452	406	388	304	277	262	627	
PALESTRA	223	1	3	52	1	3	3	2	0	15	43	2	
OFICINAS	163	0	0	0	0	4	2	0	1	0	2	0	
ACOMP.PSICOTERAPÊUTICO	931	197	92	126	114	49	109	76	119	96	56	118	
ACOMP.CONSULTA EXTERNA	140	4	2	1	8	0	8	2	5	4	2	5	
TOTAL	28.932	2.364	2.118	1.523	2.660	2.244	2.259	2.281	2.394	2.217	1.949	2.744	

Atendimento com terapeuta ocupacional

Nº DE ATENDIDOS	2017	JAN/18	FEV/18	MAR/18	ABR/18	MAI/18	JUN/18	JUL/18	AGO/18	SET/18	OUT/18	NOV/18	DEZ/18
ACOMPANHAMENTO INDIVIDUAL	3.264	481	98	288	252	199	414	261	266	248	296	440	
ACOMPANHAMENTO E ENCAMINHAMENTO A EDUCAÇÃO	409	57	50	63	48	31	78	40	29	45	48	114	
ATENDIMENTO EM GRUPO	2.384	215	267	86	82	148	238	65	15	138	95	85	
ATENDIMENTO INDIVIDUAL	3.052	481	98	288	252	199	414	261	266	248	296	440	
ATENDIMENTO PSIQUIÁTRICO	21	0	10	0	28	0	1	0	0	0	0	0	
ATENDIMENTO EM REABILITAÇÃO FÍSICO-FUNCIONAL	0	1	1	2	2	3	3	2	2	1	2	1	
ATENDIMENTO FAMILIAR E/OU ORIENTAÇÃO FAMILIAR	0	0	0	0	0	0	0	0	0	0	0	0	
TOTAL	9.130	1.235	524	727	664	580	1.148	629	578	680	737	1.080	

Atendimento com terapeuta ocupacional

Nº DE PROCEDIMENTOS	2017	JAN/18	FEV/18	MAR/18	ABR/18	MAI/18	JUN/18	JUL/18	AGO/18	SET/18	OUT/18	NOV/18	DEZ/18
TRIAGENS	1.414	100	5	173	142	108	237	147	86	181	235	285	
AVALIAÇÃO TÉCNICA	959	77	20	91	46	76	55	65	16	18	24	68	
GRUPO TERAPÊUTICO	171	1	2	0	0	0	8	3	2	3	2	2	
OFICINA TERAPÊUTICA	15	6	3	2	1	2	16	7	9	7	6	6	
ATIVIDADES CULTURAIS	33	4	2	1	1	2	10	8	6	5	4	3	
TOTAL	2.592	188	32	267	190	188	326	230	119	214	271	364	

Consultas médicas

Nº DE CONSULTAS	2017	JAN/18	FEV/18	MAR/18	ABR/18	MAI/18	JUN/18	JUL/18	AGO/18	SET/18	OUT/18	NOV/18	DEZ/18
CONSULTAS MÉDICAS INTERNAS	13.394	1.023	966	1.038	1.239	898	879	1.329	1.175	1.196	1.008	951	
CONSULTAS MÉDICAS EXTERNAS	693	93	53	23	29	45	53	88	50	37	27	41	
TOTAL	14.087	1.116	1.019	1.061	1.268	943	932	1.417	1.225	1.233	1.035	992	

Atendimento de enfermagem


Nº DE PROCEDIMENTOS	2017	JAN/18	FEV/18	MAR/18	ABR/18	MAI/18	JUN/18	JUL/18	AGO/18	SET/18	OUT/18	NOV/18	DEZ/18
VERIFICAÇÃO DE SINAIS VITAIS	7.228	879	319	323	628	483	463	493	243	695	277	470	
CURATIVOS	16.389	1.136	1.117	1.092	1.535	1.066	1.189	1.529	947	1.250	671	1.302	
AUXILIO DE PEQUENAS CIRURGIAS	136	0	1	1	1	1	7	3	5	276	3	4	
NEBULIZAÇÃO	2.821	154	201	169	544	289	322	536	221	397	250	265	
RETIRADA DE PONTOS	858	40	41	39	113	22	32	62	43	44	50	35	
TOTAL	27.432	2.209	1.680	1.624	2.821	1.861	2.013	2.623	1.459	2.662	1.251	2.076	

Atendimento de Téc. em enfermagem

ATENDIMENTOS	2017	JAN/18	FEV/18	MAR/18	ABR/18	MAI/18	JUN/18	JUL/18	AGO/18	SET/18	OUT/18	NOV/18	DEZ/18
1ª VEZ	158.595	12.505	8.458	10.501	14.064	10.364	10.399	13.590	8.807	13.177	10.980	9.959	
RETORNO	32.212	1.306	2.820	1.750	1.589	1.703	2.167	2.111	2.714	992	2.415	1.661	
TOTAL	190.807	13.811	11.174	12.251	15.653	12.067	12.566	15.701	11.521	14.196	13.395	11.620	



SIGA A SUSIPE
NAS REDES SOCIAIS





Ministério do Trabalho e Emprego

09

COMISSÃO DE TRABALHO
E
ASSISTÊNCIA SOCIAL

ASSISTÊNCIA SOCIAL

Quantidade de Pessoas Atendidas

PÚBLICO	2017	NOVEMBRO	JAN/NOV
PRESO	44.293	4.091	42.004
FAMILIAR	36.633	3.595	34.500
TOTAL	80.926	7.686	76.504

Encaminhamento para Redes de Serviços

REDE DE SERVIÇOS	2017	NOVEMBRO			JAN/NOV
		PRESO	FAMILIAR	TOTAL	
ASSISTÊNCIA (CRAS, CREAS, SEJUDH, Cartórios, Programas de Renda Mínima etc)	2.469	69	129	198	2.264
JUSTIÇA (Defensoria, Ministério Público, VEP, Tribunal etc.)	2.816	105	99	204	2.457
SAÚDE (SESPA, SESMA, Unidades de Saúde etc.)	784	106	14	120	1.149
EDUCAÇÃO (SEDUC, SEMEC, Escolas etc.)	637	24	05	29	399
PREVIDÊNCIA (INSS)	1.775	31	70	101	1.513
TOTAL	8.481	335	317	652	7.782

Documentação Civil Viabilizada

DOCUMENTAÇÃO	2017	NOVEMBRO			JAN/NOV
		PRESO	FAMILIAR	TOTAL	
RG	1.392	77	16	93	1.002
CERTIDÃO DE NASCIMENTO	1.049	26	13	39	505
CPF	299	10	02	12	248
CTPS	92	02	03	05	43
NIT	31	---	---	---	53
TÍTULO ELEITORAL (Declaração)	21	---	---	---	56
TOTAL	2.884	115	34	149	1.907

Encaminhamentos para Auxílios e Benefícios

DESCRIÇÃO	2017	NOVEMBRO	JAN/NOV
ENCAMINHAMENTO PARA AUX. RECLUSÃO	1.244	117	1.171
AUXÍLIOS FUNERÁRIOS	62	05	126
DOAÇÃO AO PÚBLICO ALVO	2.545	604	4.227
VISITAS HOMOAFETIVAS	67	01	49



“A gente tem o nosso horário de trabalho e nosso horário de descanso. Aqui eu me sinto em liberdade. Faz bem para mim porque estou trabalhando e também para minha família, que fica mais tranquila em saber que estou bem.”

Antônio Wilson, interno.



ASSISTÊNCIA AO
EGRESSO E FAMÍLIA

Quantidade de Pessoas Atendidas

PÚBLICO	2017	NOVEMBRO	JAN/NOV
EGRESSO	535	50	484
PRISÃO DOMICILIAR	474	55	413
MONITORADO ELETRONICAMENTE	867	83	579
FAMILIAR	101	11	86
ALVARÁ PROVISÓRIO	138	12	150
TOTAL	2.115	211	1.712

Encaminhamento para Redes de Serviços

REDE DE SERVIÇOS	2017	NOVEMBRO					JAN/NOV
		EGRESSO	PRISÃO DOMICILIAR	MONITORADO ELETRONICAMENTE	FAMILIAR	TOTAL	
ASSISTÊNCIA (CRAS, CREAS, SEJUDH, Cartórios, Programas de Renda Mínima etc.)	313	03	02	01	01	07	174
JUSTIÇA (Defensoria, Ministério Público, VEP, Tribunal etc.)	372	12	09	08	---	29	276
SAÚDE (SESPA, SESMA, Unidades de Saúde etc.)	159	07	05	05	---	17	151
EDUCAÇÃO (SEDUC, SEMEC, Escolas etc.)	152	04	03	03	---	10	137
PREVIDÊNCIA (INSS)	11	---	---	---	01	01	16
FÁBRICA ESPERANÇA	11	06	06	03	---	15	172
CHEQUE MORADIA	01	01	---	---	---	01	10
CREDCIDADÃO	89	04	02	02	01	09	124
TOTAL	1.108	37	27	22	03	89	1.060

Documentação Civil Viabilizada

DOCUMENTAÇÃO	2017	NOVEMBRO					JAN/NOV
		EGRESSO	PRISÃO DOMICILIAR	MONITORADO ELETRONICAMENTE	FAMILIAR	TOTAL	
RG	356	09	05	04	01	19	317
Certidão de Nascimento	59	04	02	03	---	09	43
CPF	137	09	05	05	---	19	243
CTPS	131	03	02	01	---	06	94
Título Eleitoral (Declaração)	276	09	05	05	---	19	242
TOTAL	959	34	19	18	01	72	939



11

ASSISTÊNCIA E
VALORIZAÇÃO AO SERVIDOR

Demonstrativo de Ações ao Servidor

ESPECIALIDADE	NÚMERO DE ATENDIMENTOS
Nº DE SERVIDORES ATENDIDOS NO SERVIÇO DE PSICOLOGIA NO CONSULTÓRIO DA CAVS/ATENDIMENTO DOMICILIAR, HOSPITALAR, DE SOBREAviso E OUTRAS ATIVIDADES	33
Nº DE ATENDIMENTOS REALIZADOS NO SERVIÇO DE PSICOLOGIA NO CONSULTÓRIO DA CAVS/ATENDIMENTO DOMICILIAR, HOSPITALAR, DE SOBREAviso E OUTRAS ATIVIDADES	57
Nº DE SERVIDORES ATENDIDOS NO SERVIÇO SOCIAL NO CONSULTÓRIO DA CAVS/ATENDIMENTO DOMICILIAR, HOSPITALAR, DE SOBREAviso E OUTRAS ATIVIDADES	30
Nº DE ATENDIMENTOS REALIZADOS NO SERVIÇO SOCIAL NO CONSULTÓRIO DA CAVS/ATENDIMENTO DOMICILIAR, HOSPITALAR, DE SOBREAviso E OUTRAS ATIVIDADES	60
RECEBIMENTO DE ATESTADOS MEDICOS NA CAVS	162
Nº DE SERVIDORES ATENDIDOS NO SERVIÇO DE NUTRIÇÃO NO CONSULTÓRIO DA CAVS/ATENDIMENTO DOMICILIAR, HOSPITALAR E OUTRAS ATIVIDADES	6
Nº DE ATENDIMENTOS REALIZADOS NO SERVIÇO DE NUTRIÇÃO NO CONSULTÓRIO DA CAVS/ATENDIMENTO DOMICILIAR, HOSPITALAR E OUTRAS ATIVIDADES	6
VERIFICAÇÃO DE PRESSÃO ARTERIAL NO CONSULTÓRIO DA CAVS	11
CHEQUE MORADIA	11

Demonstrativo de Ações ao Servidor

ATENDIMENTO COM MÉDICA DO TRABALHO	10
ATENDIMENTO PSIQUIÁTRICO PELO MÉDICO DA SUSIPE	14
TOTAL DE ATESTADOS RECEBIDOS PARA BENEFICIO E CATs REALIZADAS	7
MASSOTERAPIA	48
AÇÃO DIA DO SERVIDOR PÚBLICO - CAMINHADA - DIA:10/11/18	50
TOTAL	505



AGORA O DISQUE
100 TAMBÉM RECEBE
DENÚNCIAS DE RACISMO.
SE VOCÊ FOI VÍTIMA
OU PRESENCIOU UM
CRIME DE RACISMO,
DISQUE 100 E DENUNCIE!

**RACISMO
É CRIME!
DENUNCIE!**

**DISQUE
100
RACISMO**



Secretaria de
Direitos Humanos

Secretaria de
Políticas de Promoção
da Igualdade Racial

Ministério das
Mulheres, da Igualdade Racial
e dos Direitos Humanos

GOVERNO FEDERAL
BRASIL
PÁTRIA EDUCADORA



12

ESCOLA DE ADMINISTRAÇÃO
PENITENCIÁRIA

Relatório de atividades da Escola de Administração Penitenciária

NOVEMBRO DE 2018

CURSOS	PERÍODO	QTDE	PÚBLICO ALVO
PROCEDIMENTO DE CUSTODIA ADMINISTRATIVO ELETRÔNICO-TURMA 03	05 a 07/11	24	SERVIDORES PENITENCIÁRIOS DE CADA UNIDADE PRISIONAL QUE MANUSEIAM SOS SISTEMAS INFOPEN E SSEU
PROCEDIMENTO DE CUSTODIA ADMINISTRATIVO ELETRÔNICO-TURMA 04	07 a 09/11	24	SERVIDORES PENITENCIÁRIOS DE CADA UNIDADE PRISIONAL QUE MANUSEIAM SOS SISTEMAS INFOPEN E SSEU
PROCEDIMENTO DE CUSTODIA ADMINISTRATIVO ELETRÔNICO-TURMA 05	12 a 14/11	25	SERVIDORES PENITENCIÁRIOS DE CADA UNIDADE PRISIONAL QUE MANUSEIAM SOS SISTEMAS INFOPEN E SSEU
PROCEDIMENTO DE CUSTODIA ADMINISTRATIVO ELETRÔNICO-TURMA 06	27 e 28/11	22	SERVIDORES PENITENCIÁRIOS DE CADA UNIDADE PRISIONAL QUE MANUSEIAM SOS SISTEMAS INFOPEN E SSEU
PROCEDIMENTO DE CUSTODIA ADMINISTRATIVO ELETRÔNICO-TURMA 07	29 e 30/11	21	SERVIDORES PENITENCIÁRIOS DE CADA UNIDADE PRISIONAL QUE MANUSEIAM SOS SISTEMAS INFOPEN E SSEU

Relatório de atividades da Escola de Administração Penitenciária

NOVEMBRO DE 2018

CURSOS	PERÍODO	QTDE	PÚBLICO ALVO
GESTÃO DE SOLICITAÇÕES DE SERVIÇOS EM HELP DESK- TURMA 12	22/11	20	CURSO DESTINADO A SERVIDORES PENITENCIÁRIOS PERTENCENTES AO CARGO DE ASSISTENTE ADMINISTRATIVO, DE ALGUNS SETORES DA SUSIPE.
TRATAMENTO PENITENCIÁRIO E ÉTICA PROFISSIONAL- TURMA 01	13 e 14/11	33	SERVIDORES PENITENCIÁRIOS PERTENCENTES AO QUANDRO FUNCIONAL DA CENTRAL DE TRIAGEM, CENTRO DE RECUPERAÇÃO SILVIO HALL DE MOURA E CENTRO DE RECUPERAÇÃO FEMININO DE SANTARÉM
TÉCNICAS E INSTRUMENTAIS PARA EQUIPE MULTIPROFISSIONAL DO SISTEMA PENITENCIÁRIO- TURMA 05	20 a 23/11	25	TÉCNICOS EM GESTÃO PENITENCIÁRIA (ASSISTENTE SOCIAL, PSICÓLOGO E ENFERMEIROS E TÉCNICOS DE ENFERMEGEM
SERVIÇOS PENAIS EM EAD	01/11 a 30/11	105	SERVIDORES DA SUPERINTENDÊNCIA DO SISTEMA PENITENCIÁRIO DO ESTADO DO PARÁ
ATENÇÃO EM SAÚDE MENTAL E TOXOLOGIA EM EAD	21/11 a 21/12	74	SERVIDORES DA SUPERINTENDÊNCIA DO SISTEMA PENITENCIÁRIO DO ESTADO DO PARÁ
TOTAL		373	

Relatório de atividades da Escola de Administração Penitenciária

NOVEMBRO DE 2018

CURSOS	PERÍODO	QTDE	PÚBLICO ALVO
ALEXANDRA LEAL ABDON	NOVEMBRO	01	A DIGNIDADE DO CIDADÃO PRESO:RESPEITO AO DIREITOS DA PESSOA PRESA NO COMPLEXO PENITENCIÁRIO DE AMERICANO
ARLINDA DO SOCORRO RISUENHO DE FARIAS/MARIA JOSÉ ALCANTARA DE LIMA,REGIANE HELENA SANTANA E WALCILEA NARA DA SILVA	NOVEMBRO	01	TRABALHO DO ASSISTENTE SOCIAL COM ENCARCERADAS
DANIELLE DO SOCORRO GUIMARAES COUTO	NOVEMBRO	01	O OLHAR SOBRE A ARTE NO CARCERE:UM ESTUDO DE CASO DA COOPERATIVA COOSTAFE E SUA RELAÇÃO COM AS APENADAS
DOMINGOS GONZAGA COSTA	NOVEMBRO	01	MONITORAMENTO ELETRONICO DE PRESOS NO ESTADO DO PARA
HANNA BRENDA SANTOS MOURA/ISIS PEREIRA CAVALCANTE	NOVEMBRO	01	O LUGAR DA PSICOLOGIA NO SISTEMA PENITENCIARIO PARAENSE
JEANE LETICIA DE CARVALHO FREITAS/MARYANNE DE ALMEIDA RODRIGUES	NOVEMBRO	01	ANALISAR EM QUE CONDIÇÕES VIVEM AS PESSOAS COM DEFICIÊNCIA DE NTRO DE INSTITUIÇÕES PENAIS DA REGIÃO METROPOLITANA DE BELÉM.
JHENNIFER SAMILY MONTEIRO DUHEME	NOVEMBRO	01	A MITICA DE UMA SOCIEDADE ANTAGONISTA EM VERMELHO

Relatório de atividades da Escola de Administração Penitenciária

NOVEMBRO DE 2018

CURSOS	PERÍODO	QTDE	PÚBLICO ALVO
MARIA CLARA COSTA VASCONCELOS	NOVEMBRO	01	MATERNIDADE ATRÁS DAS GRADES:AS REGRAS DE BANGKOK 50 E 52:UMA ANÁLISE A PARTIR DO CENTRO DE REEDUCAÇÃO FEMININO DO PARA
PAULO JUACI DE ALMEIDA BRITO	NOVEMBRO	01	DOCTRINA DE PROTEÇÃO INTEGRAL PESSOA COM TRANSTORNO MENTAL
PAULO VICTOR CRUZ DE PAIVA	NOVEMBRO	01	O ENSINO DA GEOGRAFIA NOS PRESIDIOS DA REGIAO METROPOLITANA DE BELÉM.UMA ANÁLISE DA MARGINALIDADE À INCLUSAO
THAYS SUELEN BRITO SANTOS	NOVEMBRO	01	MÉTODOS ESTATÍSTICOS APLICADOS À VIOLÊNCIA
TOTAL		11	

A photograph of a construction site showing the steel reinforcement (rebar) for a concrete structure. In the foreground, a worker wearing an orange long-sleeved shirt, an orange hard hat, and a green safety harness is seen from the back, looking towards the structure. In the background, another worker is visible on a higher level of the structure. The sky is overcast. A large, semi-transparent white triangle is overlaid on the image, containing the number 13.

13

INVESTIMENTOS NO SISTEMA
PENITENCIÁRIO PARAENSE

Obras em andamento

Região Guajará



- CENTRO DE RECUPERAÇÃO PENITENCIÁRIA DO PARÁ I - CRPP I

63,00%
EXECUTADO

VALOR DA OBRA: R\$ 7.482.858,83
Objeto: Construção de dois blocos carcerários no CRPP I
Vagas: 342
Regime: Fechado
Previsão de Entrega: Abr/2019

Obras em andamento Região Tocantins



AMPLIAÇÃO DO CENTRO DE TRIAGEM METROPOLITANO DE ABAETETUBA

77,64%
EXECUTADO

VALOR DA OBRA R\$ 10.625.194,43

Investimento Federal: R\$ 3.442.500,00

Investimento Estadual: R\$ 7.182.694,43

Vagas: 306

Regime: Fechado

Previsão de entrega: Mar/2019

Obras em andamento

Lago Tucuruí



AMPLIAÇÃO DO CENTRO DE TRIAGEM
METROPOLITANO DE TUCURUÍ

51,89%
EXECUTADO

VALOR TOTAL: R\$ 11.034.485,36

Investimento Federal: R\$ 2.362.500,00

Investimento Estadual: R\$ 8.671.985,36

Vagas: 210

Regime: Fechado

Previsão de entrega: Mar/2019

Obras em andamento

Região Rio Capim



CONSTRUÇÃO DA CADEIA PÚBLICA DE TOMÉ-AÇU

62,82%
EXECUTADO

VALOR DA OBRA: R\$ 7.548.552,43

Vagas: 316

Regime: Fechado

Previsão de entrega: Jul/2019

Obras em andamento

Região do Carajás



CONSTRUÇÃO DA CADEIA PÚBLICA MASCULINA DE
PARAUAPEBAS

86,80%
EXECUTADO

VALOR DA OBRA: R\$ 12.753.090,10

Vagas: 306

Regime: Fechado

Previsão de entrega: Abr/2019

Obras em andamento

Região do Araguaia



CONSTRUÇÃO DA CADEIA PÚBLICA DE REDENÇÃO

VALOR DA OBRA: R\$ 11.103.035,46
Vagas: 306
Regime: Fechado
Previsão de entrega: Mar/2019

94,32%
EXECUTADO

TOTAL DE INVESTIMENTOS:
R\$ 60.547.216,61

GERAÇÃO DE VAGAS:
1.786

Obras

Aguardando Licitação



CONSTRUÇÃO DO CENTRO DE RECUPERAÇÃO MASCULINO EM VITÓRIA DO XINGU - NESA

65,00% VALOR TOTAL: R\$ 11.807.045,53
EXECUTADO Vagas: 306 - Regime: Fechado

CONSTRUÇÃO DO CENTRO DE REEDUCAÇÃO FEMININO DE VITÓRIA DO XINGU - NESA

80,00% VALOR TOTAL: R\$ 7.629.157,63
EXECUTADO Vagas: 105 - Regime: Fechado

CONSTRUÇÃO DA COLÔNIA INDUSTRIAL DE VITÓRIA DO XINGU - NESA

56,00% VALOR TOTAL: R\$ 10.122.623,48
EXECUTADO Vagas: 201 - Regime: Semiaberto

URBANIZAÇÃO DO COMPLEXO PENITENCIÁRIO DE VITÓRIA DO XINGU - NESA

5,00% VALOR TOTAL: R\$ 5.662.843,00
EXECUTADO

Obras

Aguardando Licitação



CONSTRUÇÃO DO CENTRO DE RECUPERAÇÃO MASCULINO DE SÃO FÉLIX DO XINGU

46,89%
EXECUTADO

VALOR TOTAL: R\$ 7.182.412,58
Investimento Federal: 2.922.212,25
Investimento Estadual: 4.260.200,33
Vagas: 128 - Regime: Fechado

CONSTRUÇÃO DE BERÇÁRIO COM 12 LEITOS NO CENTRO DE REEDUCAÇÃO FEMININO DE ANANINDEUA

79,85%
EXECUTADO

VALOR TOTAL: R\$ 1.036.640,16
Investimento Federal: R\$ 624.403,45
Investimento Estadual: R\$ 412.236,71

PRESÍDIO ESTADUAL METROPOLITANO III

26,00%
EXECUTADO

VALOR TOTAL: R\$ 4.062.543,96
Objetivo: Construção de três blocos carcerários no PEM III
Vagas: 310 - Regime: Fechado

Obras

Aguardando Licitação

CADEIA PÚBLICA MASCULINA DE MARABÁ
(RDC N° 001/2018 CANCELADO. NOVO PROCESSO LICITATÓRIO EM TRÂMITE)
VALOR TOTAL: R\$ 13.814.807,39
Vagas: 306 | Regime: Fechado

CENTRO DE RECUPERAÇÃO AGRÍCOLA MARIANO ANTUNES - CRAMA - MARABÁ
Objetivo: Construção de dois alojamentos no CRAMA
VALOR TOTAL: R\$ 9.634.000,00
Vagas: 200 | Regime: Semiaberto (EM FASE DE ORÇAMENTO)

TOTAL DE INVESTIMENTOS:
R\$ 71.112.395,91

GERAÇÃO DE VAGAS:
1.556

Reforma



CONSTRUÇÃO DE DOIS BLOCOS CARCERÁRIOS - CPASI
VALOR DA OBRA: R\$ 5.665.289,52

Reforma Em Andamento



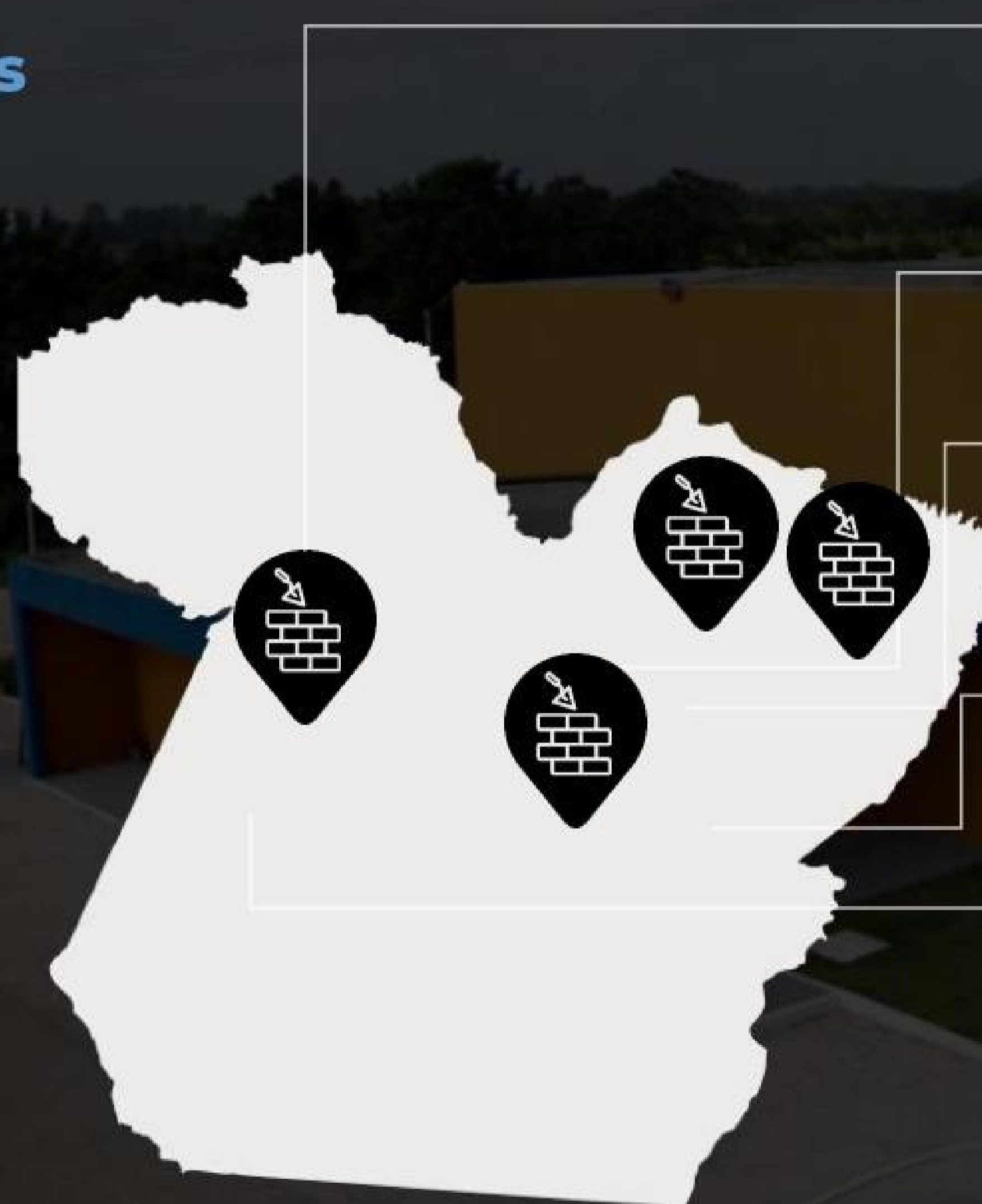
CONSTRUÇÃO DE MURO E AMPLIAÇÃO DE ÁREAS DE VISITAS ÍNTIMAS - CRPP III
Previsão de entrega: Abr/2019
VALOR TOTAL: R\$ 480.000,00

EXECUTADO (Ordem de Serviço recebida pela empresa em 06/11/2018)

Obras concluídas



Obras concluídas



• **CONSTRUÇÃO DA CENTRAL DE TRIAGEM MASCULINA DE SANTARÉM**
Investimento: R\$ 4.704.830,99
Vagas: 316
Regime: Fechado

• **CENTRO DE REEDUCAÇÃO FEMININO - ANANINDEUA**
Investimento: R\$ 183.757,61
Objeto: Construção de Estação de Tratamento de Esgoto

• **CENTRO DE RECUPERAÇÃO DE BRAGANÇA**
Investimento: R\$ 108.778,72
Objeto: Revitalização do Sistema de água, esgoto e reforma das instalações elétricas do Centro de Recuperação de Bragança

• **CONSTRUÇÃO DE MÓDULO - SEMI ABERTO BRAGANÇA**
Investimento Estadual: R\$ 613.310,73
Vagas: 62 | Regime: Semiaberto

• **CENTRO DE RECUPERAÇÃO DE MOCAJUBA**
Investimento: R\$ 187.068,07
Objeto: Reforma Predial e Readequação/Ampliação do Sistema de Efluentes Composto de um Filtro Anaeróbico e mais um Sumidouro

Obras concluídas



COLÔNIA PENAL AGRÍCOLA DE SANTA IZABEL
Investimento: R\$ 146.025,42
Objeto: Reforma do Bloco Pedagógico

CENTRO DE RECUPERAÇÃO DE PARAGOMINAS
Investimento: R\$ 175.353,70
Objeto: Construção de Muralha

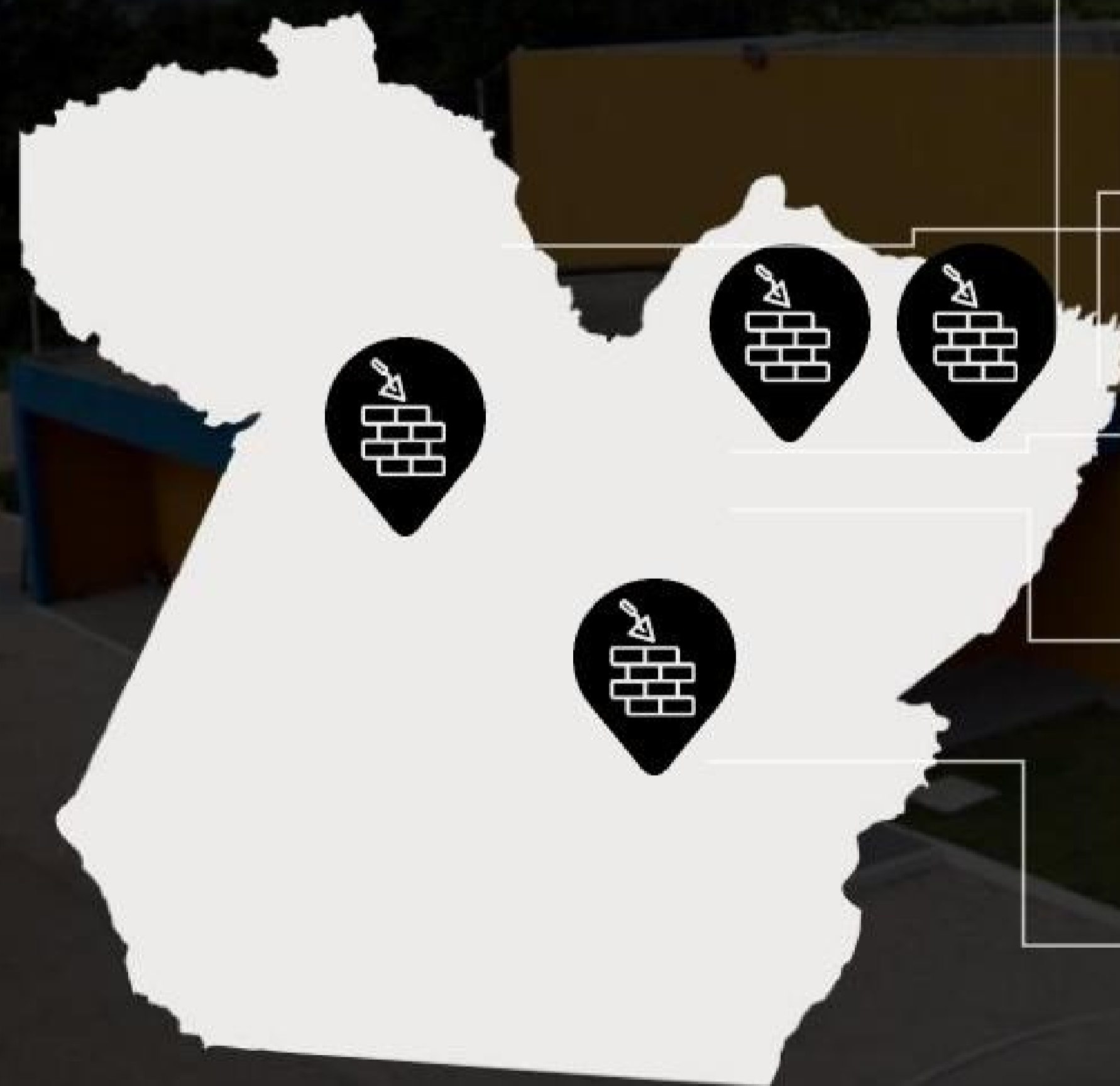
COLÔNIA PENAL AGRÍCOLA DE SANTA IZABEL
Investimento: R\$ 103.567,50
Objeto: Construção do Poço Artesiano e Subestação

CENTRO DE REEDUCAÇÃO FEMININO - ANANINDEUA
Investimento: R\$ 120.568,53
Objeto: Reforma e Ampliação - Quartel do Corpo da Guarda - PM

PRÉDIO ANEXO - SEDE SUSIPE
Investimento: R\$ 83.912,14
Objeto: Construção de Subestação Aérea- Prédio Anexo

CENTRO DE RECUPERAÇÃO SILVIO HALL DE MOURA - SANTARÉM
Investimento: R\$ 426.064,00
Objeto: Reforma da Cobertura, das Instalações Elétricas e Hidrossanitárias do CRASHM

Obras concluídas



CENTRO DE RECUPERAÇÃO DE SANTARÉM
Investimento: R\$ 147.763,29
Objeto: Reforma de Espaço Físico

CENTRO DE RECUPERAÇÃO DE TOMÉ AÇU
Investimento: R\$ 141.501,06
Objeto: Construção da muralha do Centro de Recuperação de Tomé-Açu

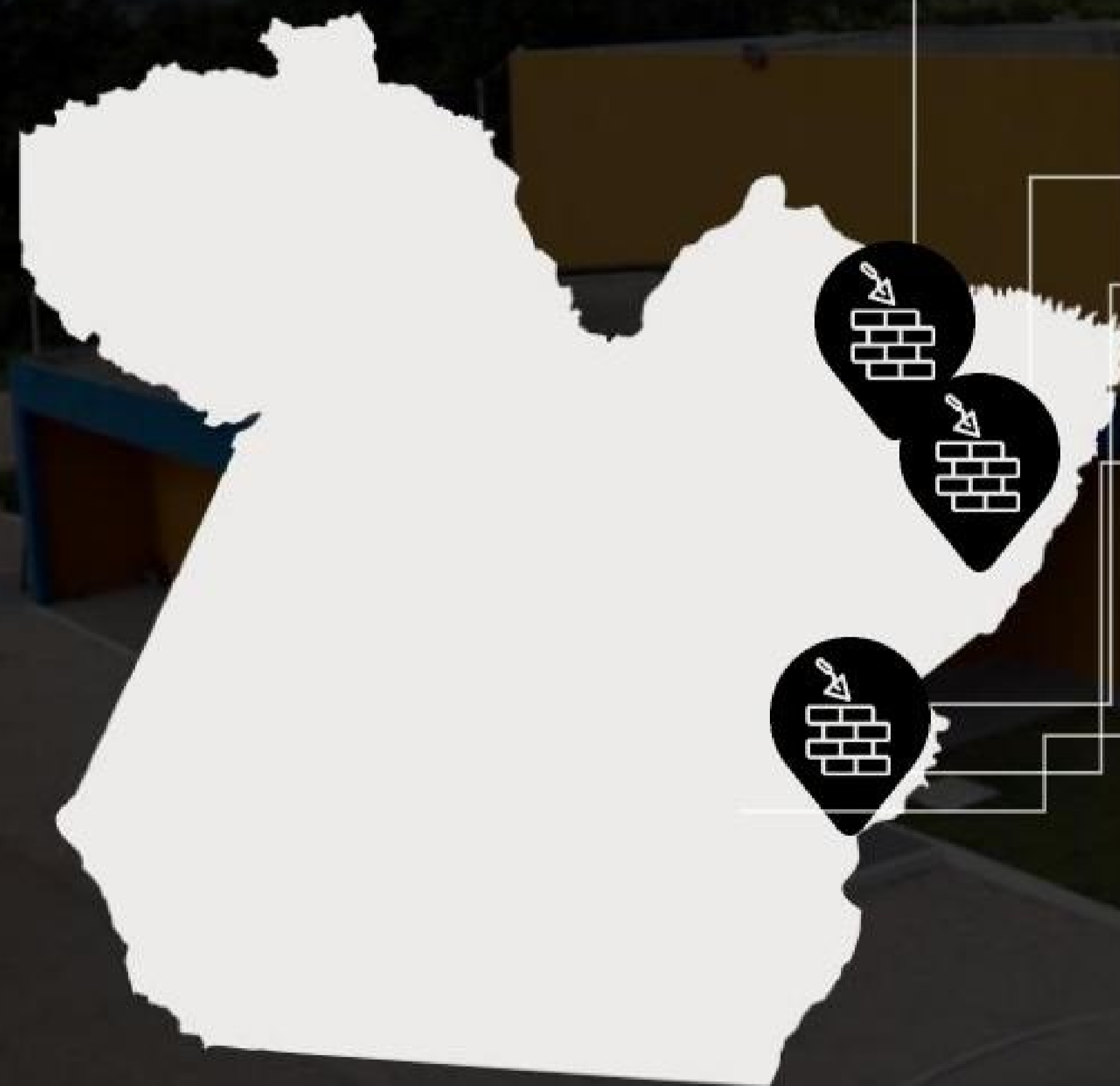
CENTRO DE RECUPERAÇÃO FEMININO DE ANANINDEUA
Investimento: R\$ 33.032,33
Objeto: Perfuração de poço artesiano no CRF/Ananindeua

CENTRO DE RECUPERAÇÃO PENITENCIÁRIO DO PARÁ I - SANTA IZABEL DO PARÁ
Investimento: R\$ 91.984,92
Objeto: Sistema de Abastecimento de Água no CRPP I

CENTRO DE RECUPERAÇÃO PENITENCIÁRIO DO PARÁ II - SANTA IZABEL DO PARÁ
Investimento: R\$ 98.000,93
Objeto: Reforma da Muralha do CRPP II

CENTRO DE RECUPERAÇÃO PENITENCIÁRIO DO PARÁ I - SANTA IZABEL DO PARÁ
Investimento: R\$ 175.353,70
Objeto: Reforma das guaritas e Instalações elétricas da Muralha do CRPP I

Obras concluídas



CENTRO DE REEDUCAÇÃO FEMININO DE ANANINDEUA

Investimento: R\$ 149.587,34

Objeto: Reforma e Revitalização do Espaço - CRF

CENTRO DE RECUPERAÇÃO AGRÍCOLA MARIANO ANTUNES DE MARABÁ - CRAMA

Investimento: R\$ 149.903,53

Objeto: Obra de construção do muro de isolamento do CRAMA

CENTRO DE TRIAGEM DE MARABÁ

Investimento: R\$ 148.504,85

Objeto: Perfuração de poço tubular do CT Marabá

CONSTRUÇÃO DO CENTRO DE REEDUCAÇÃO FEMININO DE MARABÁ

Vagas: 86 | Regime: Fechado

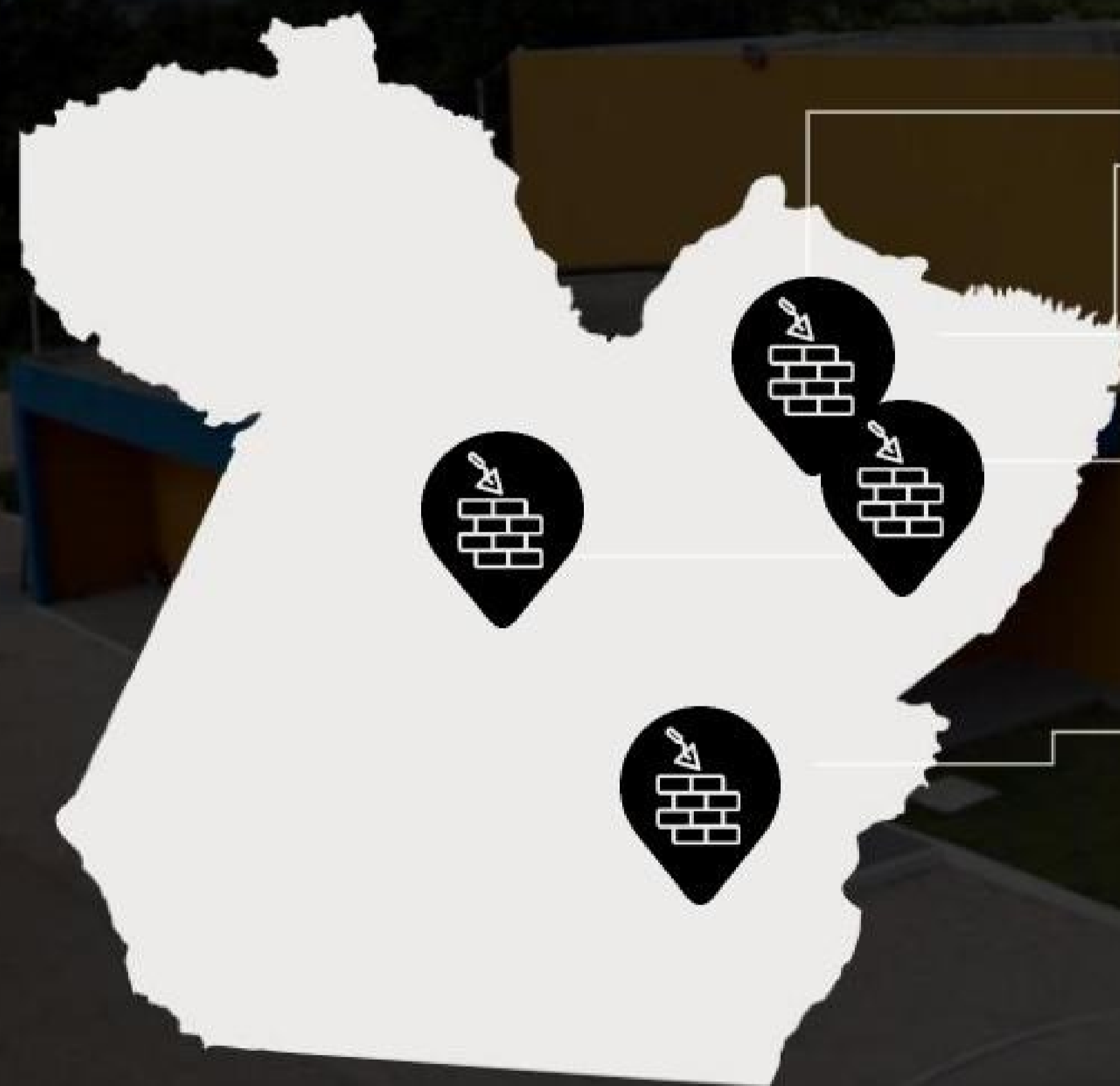
Investimento: R\$ 4.583.934,16

CENTRO DE RECUPERAÇÃO DE PARAGOMINAS

Investimento: R\$ 57.369,96

Objeto: Reforma do Sistema de esgoto de Paragominas

Obras concluídas



PRÉDIO ANEXO DA SUSIPE

Investimento: R\$ 14.200,00

Objeto: Serviço de Implantação da Central de Atendimento e Cadastramento de Visitantes no prédio anexo da SUSIPE

COLÔNIA PENAL AGRÍCOLA DE SANTA IZABEL

Investimento: R\$ 53.748,00

Objeto: Reforma e adequação do espaço Físico na Colônia para Implantação da Panificação do PROCAP

CENTRO DE RECUPERAÇÃO REGIONAL DE ITAITUBA - CRR1

Investimento: R\$ 123.996,71

Objeto: Construção do Sistema de Tratamento de Esgoto do Centro de Recuperação Regional de Itaituba

CENTRO DE RECUPERAÇÃO REGIONAL DE REDENÇÃO

Investimento: R\$ 56.581,46

Objeto: Reparos na unidade prisional de Redenção

Obras concluídas



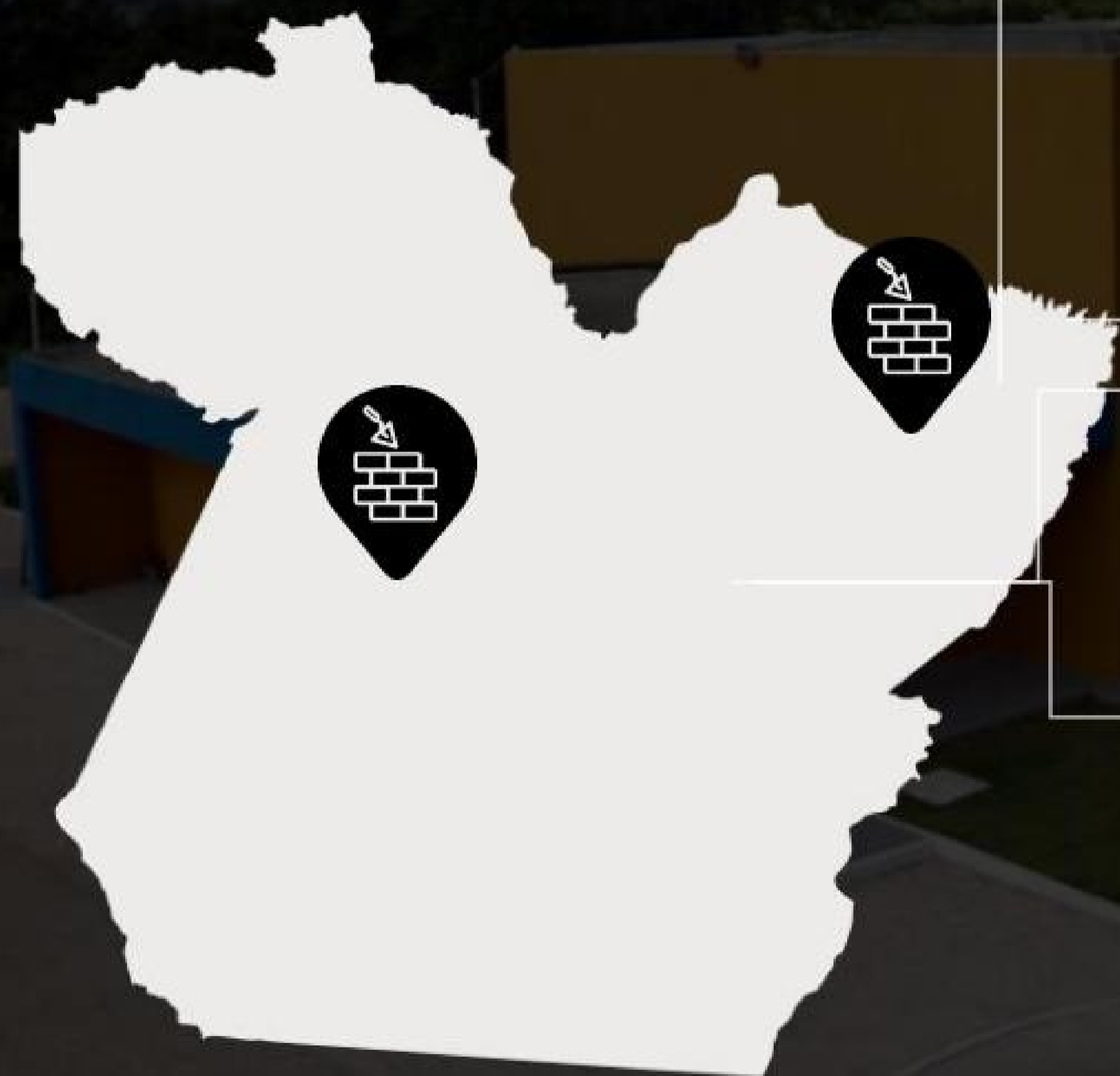
CONSTRUÇÃO DA CENTRAL DE TRIAGEM
IV - MASCULINA - STA. IZABEL
Vagas:292 | Regime: Fechado
Investimento: R\$ 4.339.292,08

ESTAÇÃO DE TRATAMENTO DE ESGOTO -
CRF/ANANINDEUA
Investimento: R\$ 7.899,00
Objeto: Manutenção corretiva da ETE - CRF/Ananindeua

CENTRO DE RECUPERAÇÃO PENITENCIÁRIA DO PARÁ I
(CRPP I)
Investimento: R\$ 18.000.000,00
Objeto: Reparo do Centro de Recuperação Penitenciária do
Pará I (CRPP I)

COLÔNIA PENAL AGRÍCOLA DE SANTA IZABEL DO PARÁ -
CPASI
Investimento: R\$ 1.015.813,24
Objeto: Reforma dos Alojamentos da Colônia Heleno
Fragoso
(Santa Izabel do Pará)

Obras concluídas



CENTRO DE RECUPERAÇÃO AGRÍCOLA SÍLVIO HALL DE MOURA - CRASHM

Investimento: R\$ 147.763,29

Objeto: Reforma Parcial do Centro de Recuperação Agrícola Silvio Hall de Moura (Santarém)

CENTRO DE RECUPERAÇÃO AGRÍCOLA "SÍLVIO HALL DE MOURA" CRASHM

Investimento: R\$ 5.000.000,00

Objeto: Reparos emergenciais no Centro de Recuperação Agrícola "Silvio Hall de Moura" CRASHM

EXECUÇÃO DA OBRA DE REFORMA E ADAPTAÇÃO GERAL DO ALMOXARIFADO CENTRAL

Investimento: R\$ 162.787,31

Objeto: Reforma e Adaptação Geral do Almoxarifado Central

CONSTRUÇÃO DO SISTEMA DE ABASTECIMENTO DE ÁGUA DO CENTRO DE RECUPERAÇÃO PENITENCIÁRIO DO PARÁ II (CRPP II)

Investimento: R\$ 294.088,14

Obras concluídas



REPARO DO CENTRO DE RECUPERAÇÃO PENITENCIÁRIO DO PARÁ III - CRPP III
Investimento: R\$ 8.000.000,00

CONSTRUÇÃO DA CENTRAL DE TRIAGEM III - MASCULINA - STA. IZABEL
Vagas: 316 | Regime: Fechado
Investimento: R\$ 4.328.302,74

REFORMA DO NÚCLEO GESTOR DE MONITORAMENTO ELETRÔNICO
Investimento: R\$ 287.130,07

COMPLEXO PENITENCIÁRIO DE SANTA IZABEL DO PARÁ
Objeto: Reforma e ampliação da cerca perimetral e guarita de controle de acesso ao Complexo.
Investimento: R\$ 2.146.273,02

Obras concluídas



SERVIÇOS EMERGENCIAIS NO CENTRO DE RECUPERAÇÃO
AGRÍCOLA SILVIO HALL DE MOURA

Investimento: R\$ 1.187.621,05

Reforma e Adequação do Espaço Físico na Colônia para
Implantação da Panificação do PROCAP

Investimento: R\$ 56.008,12

CONSTRUÇÃO DO MURO DE DIVISA ENTRE O CRF DE
ANANINDEUA E BERÇÁRIO.

Investimento: R\$ 49.120,68

UNIDADE BÁSICA DE SAÚDE DO HOSPITAL DE
CUSTÓDIA E TRATAMENTO PSIQUIÁTRICO

Objeto: Reforma na Unidade Básica de Saúde do Hospital
de Custódia e Tratamento Psiquiátrico

Investimento: R\$ 279.817,09

Obras concluídas

CONSTRUÇÃO DO CENTRO DE REEDUCAÇÃO
FEMININO DE SANTARÉM
Vagas: 86 | Regime: Fechado
Investimento : R\$ 5.487.414,65

AMPLIAÇÃO DO CENTRO DE TRIAGEM
METROPOLITANO DE PARAGOMINAS
Vagas: 306
Investimento: 11.400.990,25

CONSTRUÇÃO DA CADEIA PÚBLICA JOVENS-
ADULTOS / DEPEN - SANTA IZABEL
Vagas: 603 | Regime: Fechado
Investimento: R\$ 17.167.328,59

CONSTRUÇÃO DE MURALHA NA COLÔNIA PENAL
AGRÍCOLA DE SANTA IZABEL
Investimento: R\$ 3.978.042,81

TOTAL DE INVESTIMENTOS / OBRAS EM ANDAMENTO:
R\$ 60.547.216,61
GERAÇÃO DE VAGAS: 1.786

TOTAL DE INVESTIMENTOS / AGUARDANDO LICITAÇÃO:
R\$ 71.112.395,91
GERAÇÃO DE VAGAS: 1.556

REFORMA / AGUARDANDO LICITAÇÃO:
R\$ 5.665.289,52

REFORMA EM ANDAMENTO:
R\$ 480.000,00

TOTAL DE INVESTIMENTOS / OBRAS E REFORMAS CONCLUÍDAS:
R\$ 110.752.445,30
GERAÇÃO DE VAGAS: 2.960

16/05/2014

PRIORIDADE
Portaria nº. 420/2014

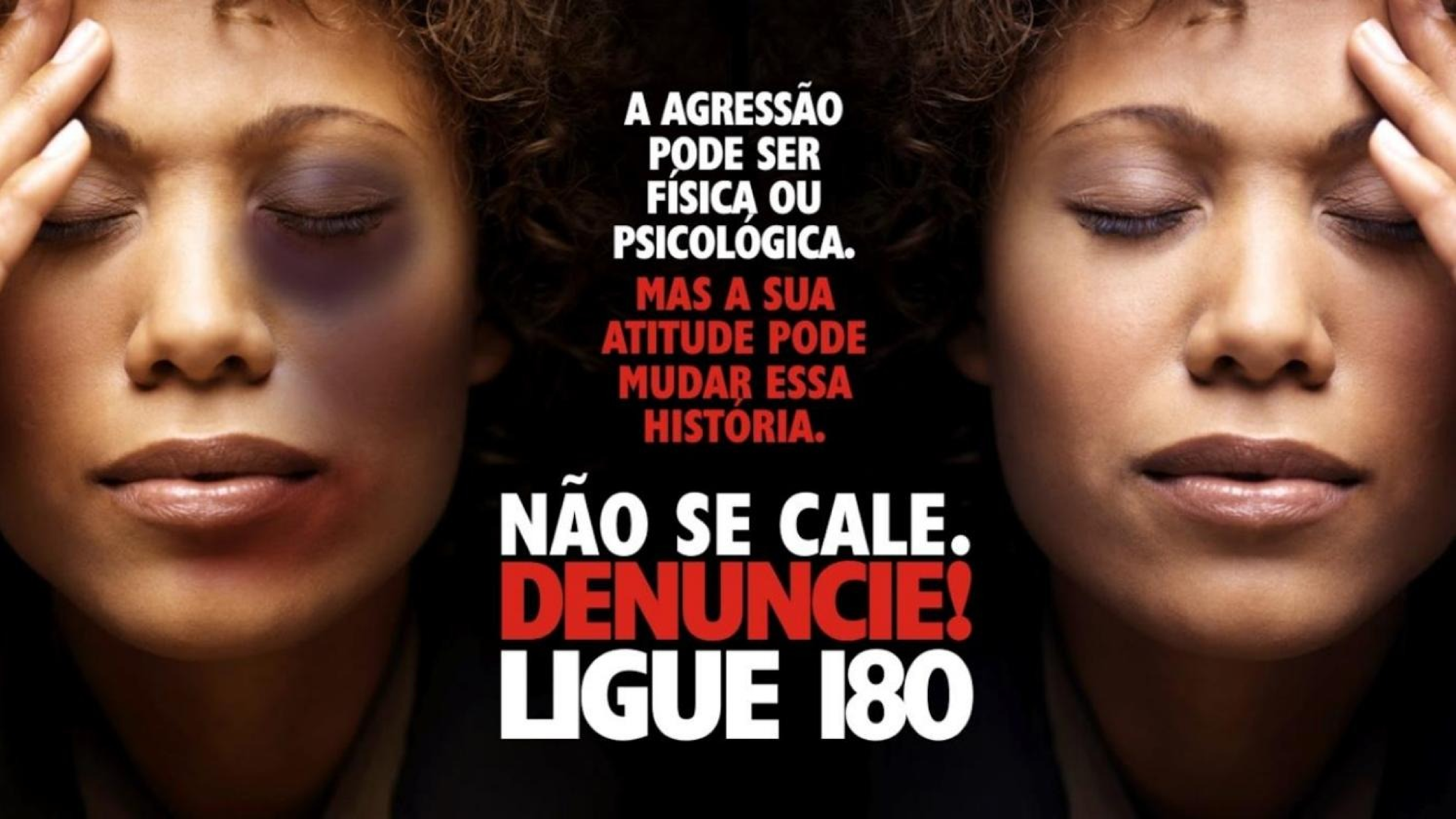
14

Disciplinar - SAD

ATIVIDADES DA
CORREGEDORIA -
GERAL PENITENCIÁRIA

Atividades realizadas

ATIVIDADES	JAN/18	FEV/18	MAR/18	ABR/18	MAI/18	JUN/18	JUL/18	SET/18	SET/18	OUT/18	NOV/18	DEZ/18
PROCEDIMENTOS INSTAURADOS	38	21	18	28	24	22	43	49	21	42	29	
RELATÓRIOS CONCLUSIVOS	10	08	20	29	31	32	43	49	32	37	30	
INTIMAÇÕES EXPEDIDAS	60	119	173	235	201	143	90	159	137	108	182	
DEPOIMENTOS NA CGP E CASAS PENAIS	43	93	209	221	161	132	84	202	108	133	158	
ATENDIMENTOS A FAMILIARES	13	16	13	12	10	09	03	06	03	03	04	
PALESTRAS/CURSOS	-	-	-	-	-	04	-	01	-	-	-	
VIAGENS ÀS UNIDADES PRISIONAIS DO INTERIOR	02	01	09	05	01	01	06	04	05	05	05	



**A AGRESSÃO
PODE SER
FÍSICA OU
PSICOLÓGICA.**

**MAS A SUA
ATITUDE PODE
MUDAR ESSA
HISTÓRIA.**

**NÃO SE CALE.
DENUNCIE!
LIGUE 180**



SUPERINTENDÊNCIA DO SISTEMA PENITENCIÁRIO DO ESTADO DO PARÁ

DIVISÃO DE TECNOLOGIA DA INFORMAÇÃO

INFOPEN@WEBMAIL.SUSIPE.PA.GOV.BR

(91) 3239 4242

Secretaria de
Segurança Pública e Defesa Social



www.pa.gov.br

SIMÃO ROBISON OLIVEIRA JATENE
Governador do Estado do Pará

JOSÉ DA CRUZ MARINHO
Vice-Governador do Estado do Pará

LUIZ FERNANDES ROCHA
Secretário de Estado de Segurança Pública e Defesa Social

MICHELL MENDES DURANS DA SILVA
Superintendente do Sistema Penitenciário do Estado do Pará