



SUSIPE

em números

NOVEMBRO 2016

SUMÁRIO

EVOLUÇÃO
DA POPULAÇÃO
CARCERÁRIA
(BRASIL E PARÁ)

05

15

DISTRIBUIÇÃO E
MOVIMENTAÇÃO
DA POPULAÇÃO
CARCERÁRIA
PARAENSE

ESTRUTURA DE
CUSTÓDIA
DO SISTEMA
PENITENCIÁRIO
PARAENSE

21

DADOS
OPERACIONAIS DE
MOVIMENTAÇÃO
DE PRESOS

33

PERFIL DA
POPULAÇÃO
CARCERÁRIA

37

47

TRABALHO

EDUCAÇÃO

53

63

SAÚDE

ASSISTÊNCIA
SOCIAL

79

85

ASSISTÊNCIA
AO EGRESSO
E FAMÍLIA

91

ASSISTÊNCIA
E VALORIZAÇÃO
AO SERVIDOR

95

ESCOLA DE
ADMINISTRAÇÃO
PENITENCIÁRIA

99

INVESTIMENTOS
NO SISTEMA
PENITENCIÁRIO
PARAENSE

118

ATIVIDADES DA
CORREGEDORIA – GERAL
PENITENCIÁRIA



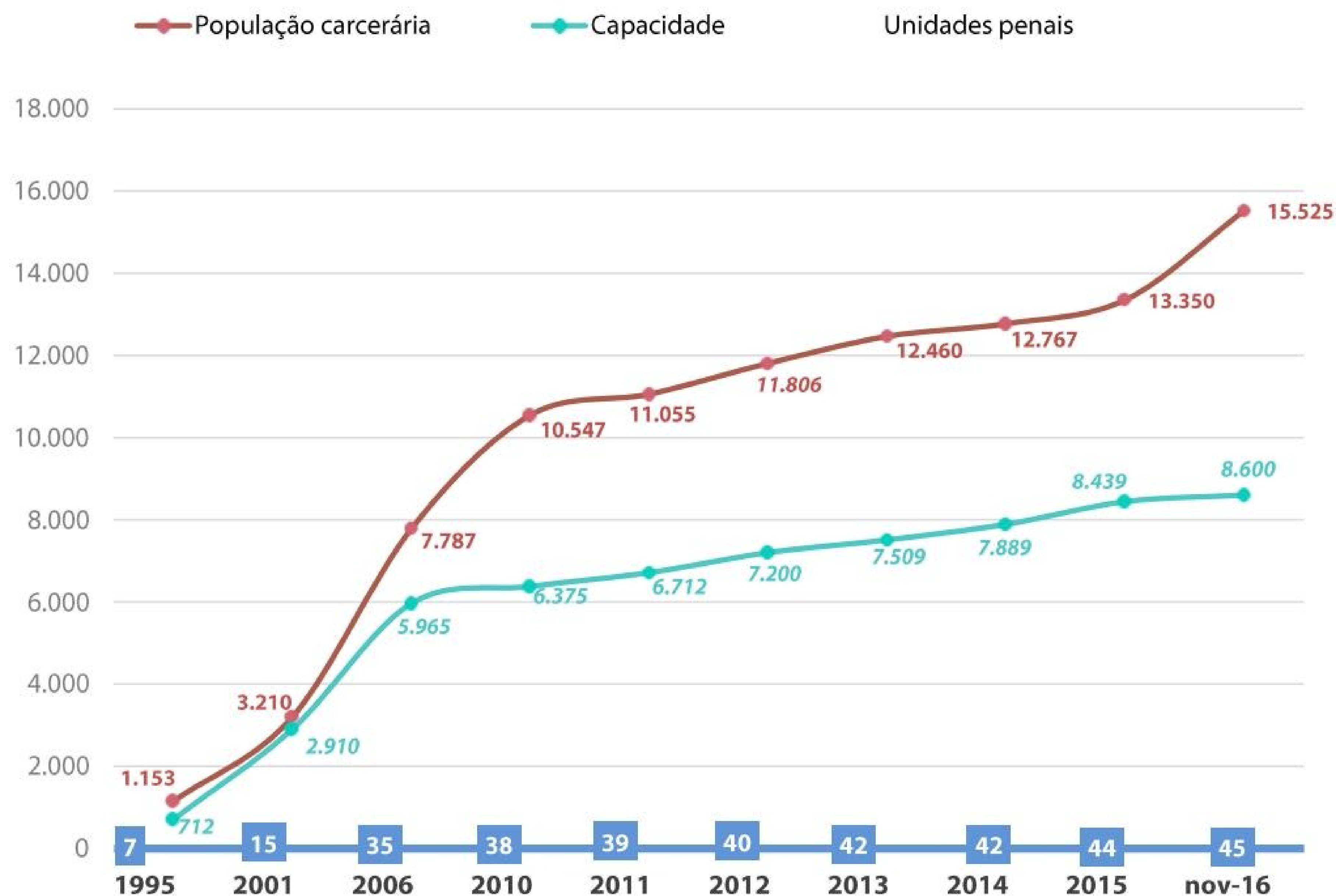




01

**Evolução da População
Carcerária Brasil e Pará**

Evolução da população carcerária paraense - relação entre população/capacidade/unidades



AUMENTO DE

14.372

↑ **1246 %**

AUMENTO DE

7.888

↑ **1108%**

AUMENTO DE

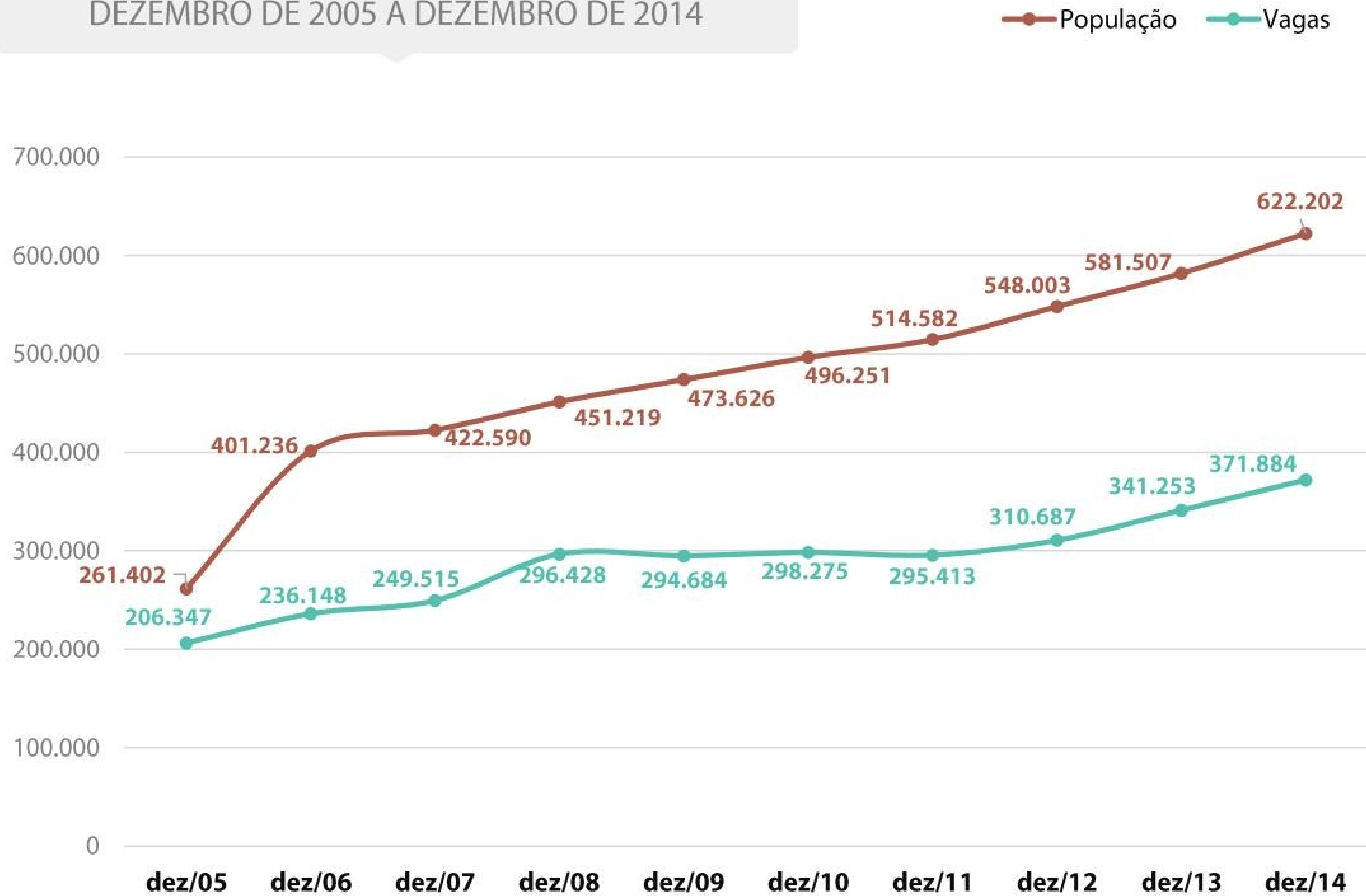
38

↑ **543%**

Evolução da população carcerária brasileira x número de vagas



DEZEMBRO DE 2005 À DEZEMBRO DE 2014



AUMENTO DE
360.800

↑ **138,02%**

AUMENTO DE
165.537

↑ **80,22%**

Fluxo de entrada e saída de presos

JANEIRO À NOVEMBRO DE 2016

CONSOLIDADO ATÉ
O PRESENTE MÊS

QUANTIDADE DE PRESOS
QUE INGRESSARAM NO
SISTEMA PENITENCIÁRIO

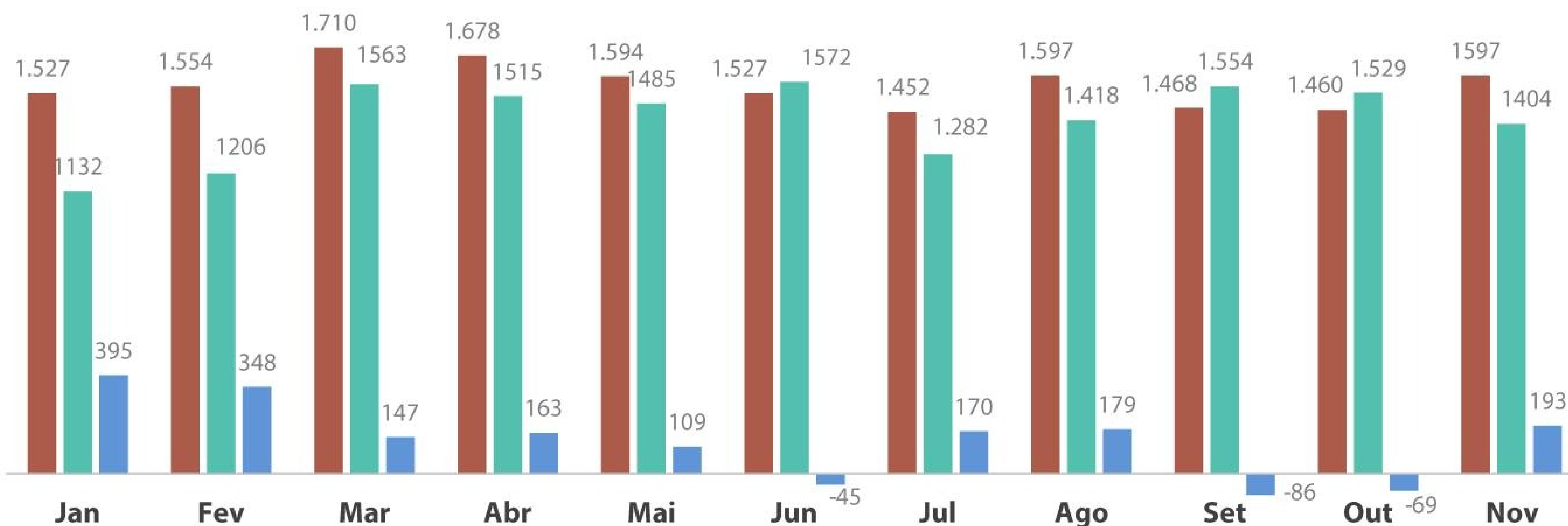
17.164

QUANTIDADE DE PRESOS
QUE SAÍRAM DO SISTEMA
PENITENCIÁRIO

15.660

SALDO QUE
PERMANECEU NO
SISTEMA PENITENCIÁRIO

1.504



O Pará ocupa as seguintes posições em relação as demais UF's*:

A taxa média de crescimento mensal da população carcerária no Pará, em em **Novembro de 2016** está em **1,04%**.



População carcerária relativa

Brasil: 306,22 presos/100 mil habit.

Pará: 186,80 presos/100 mil habit.

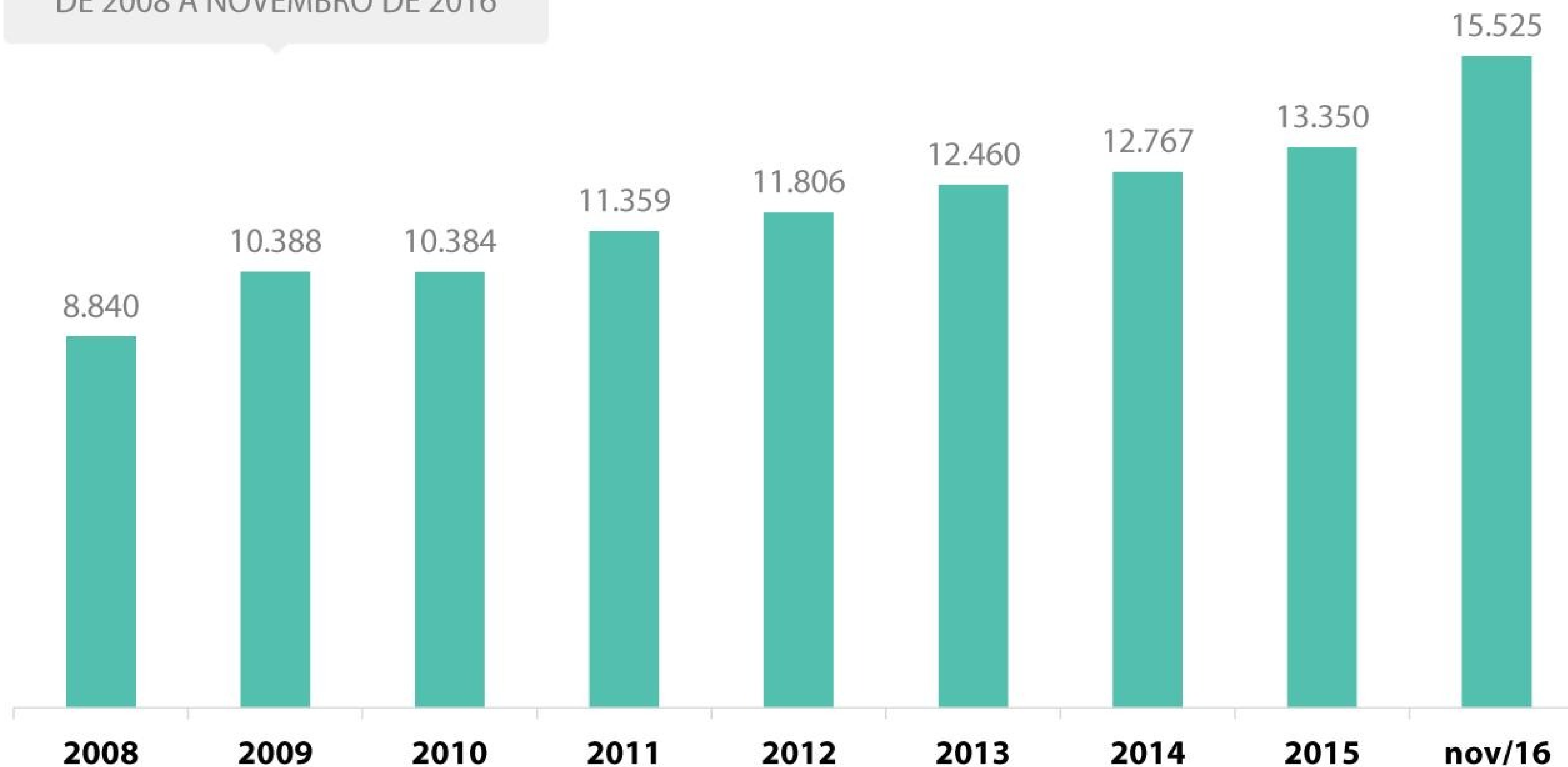
É o 9º em população

O 14º em população carcerária absoluta

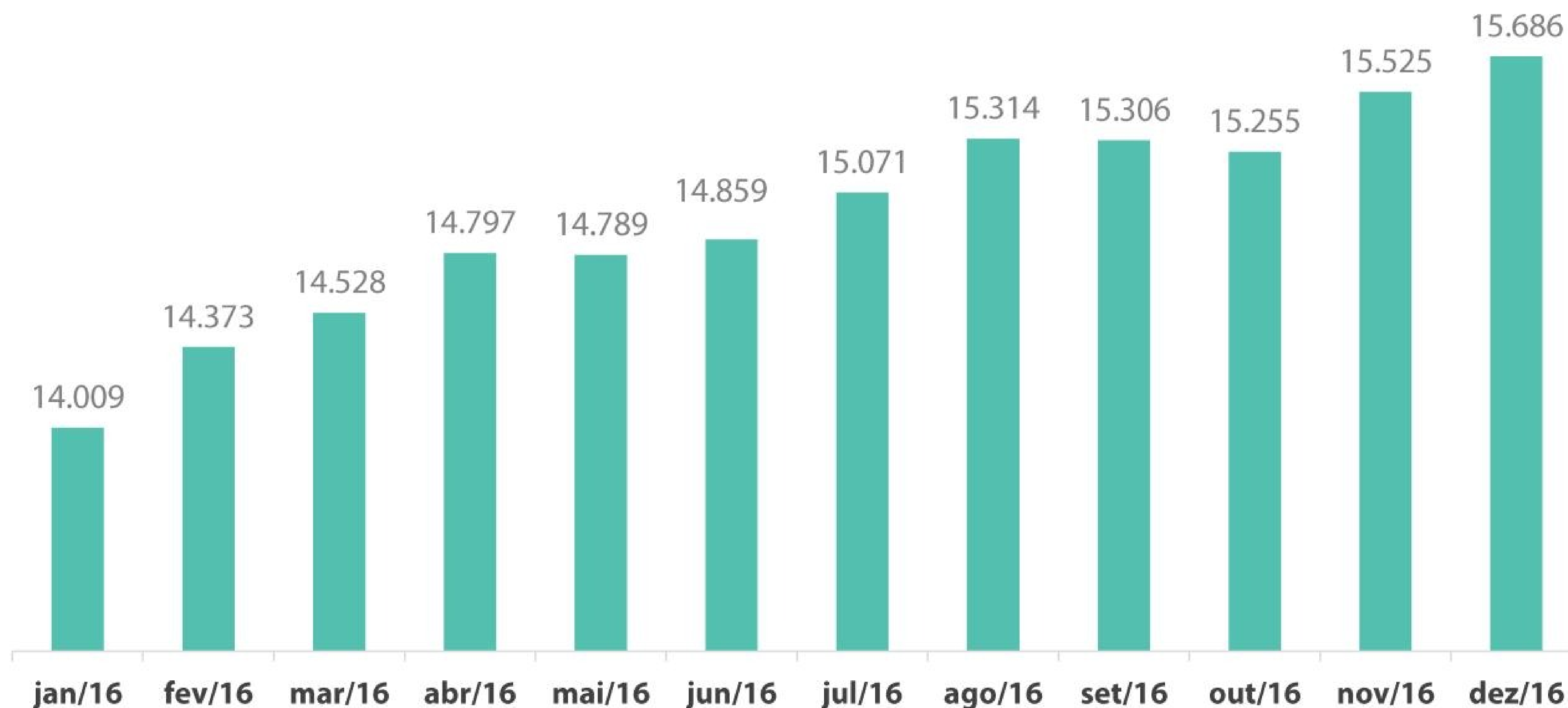
*UF's – Unidades Federativas

População carcerária total SUSIPE / Polícia Civil

DE 2008 À NOVEMBRO DE 2016



Evolução e projeção da população carcerária total (Susipe / Polícia Civil)



Observação: A população carcerária de DEZ/2016 foi projetada com base na taxa média de crescimento mensurado no 11º mês de 2016 que foi de 1,04%

Capacidade de custódia



VAGAS		EXISTENTE	OCUPADA	DÉFICIT
RMB	Masculina	4.738	7.421	2.683
	Feminina	560	551	-9
INTERIOR	Masculina	3.005	6.002	2.997
	Feminina	139	162	23
TOTAL	Masculina	7.743	13.423	5.680
	Feminina	699	731	14
TOTAL		8.442	14.539	6.097

*Observação: No cálculo da capacidade de custódia não são contabilizadas as pessoas sobre monitoramento eletrônico, já que não estão recolhidas em Unidades Prisionais.

Do total de vagas ocupadas (14.539), 403 são presos em carceragens custodiados pela Polícia Civil.

Portal web Susipe

O **Portal web Susipe** é o veículo oficial de informações e de notícias de todo o sistema prisional no Estado do Pará.

Acesse:

susipe.pa.gov.br



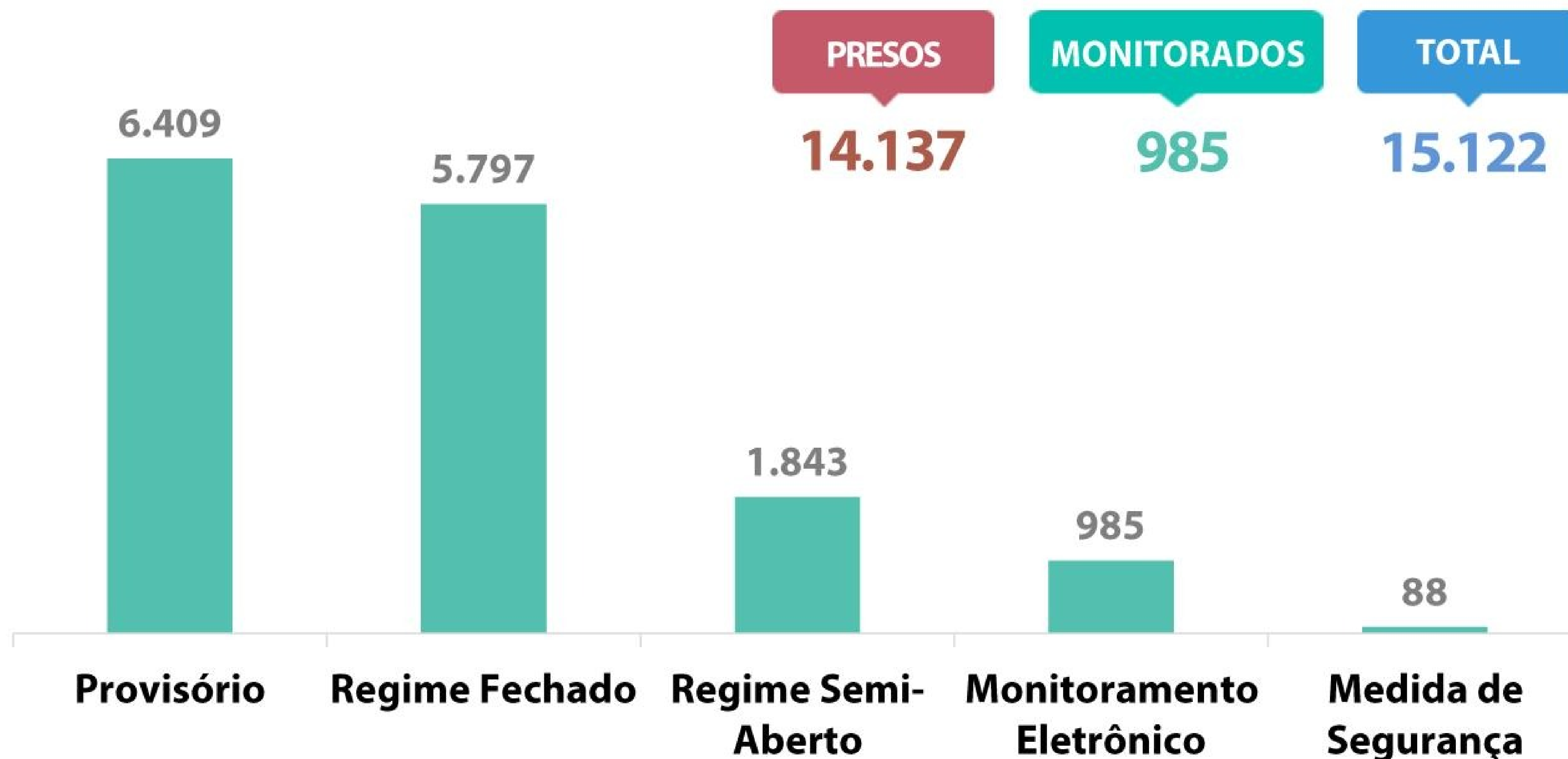




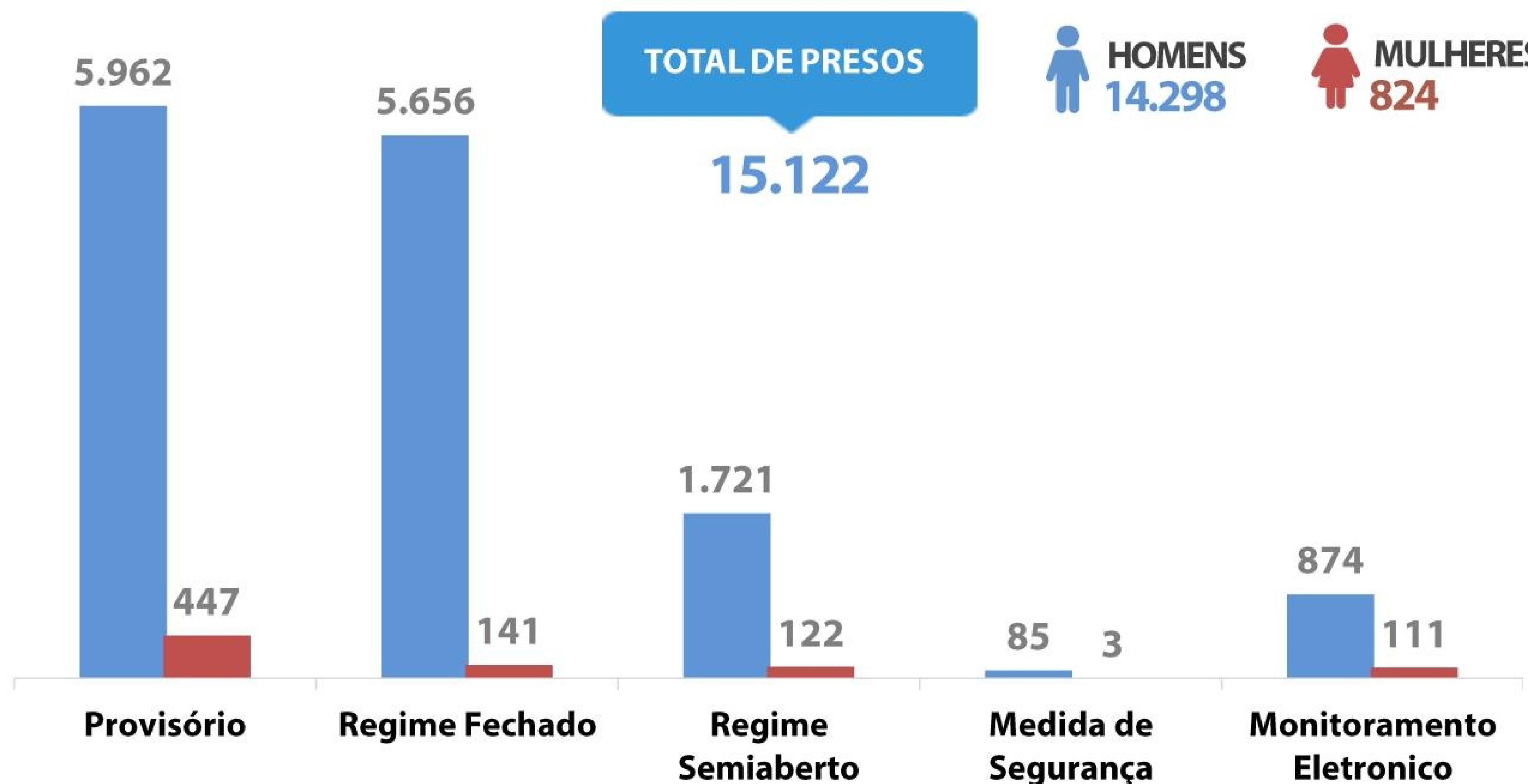
02

**Distribuição e
movimentação da
População Carcerária
Paraense**

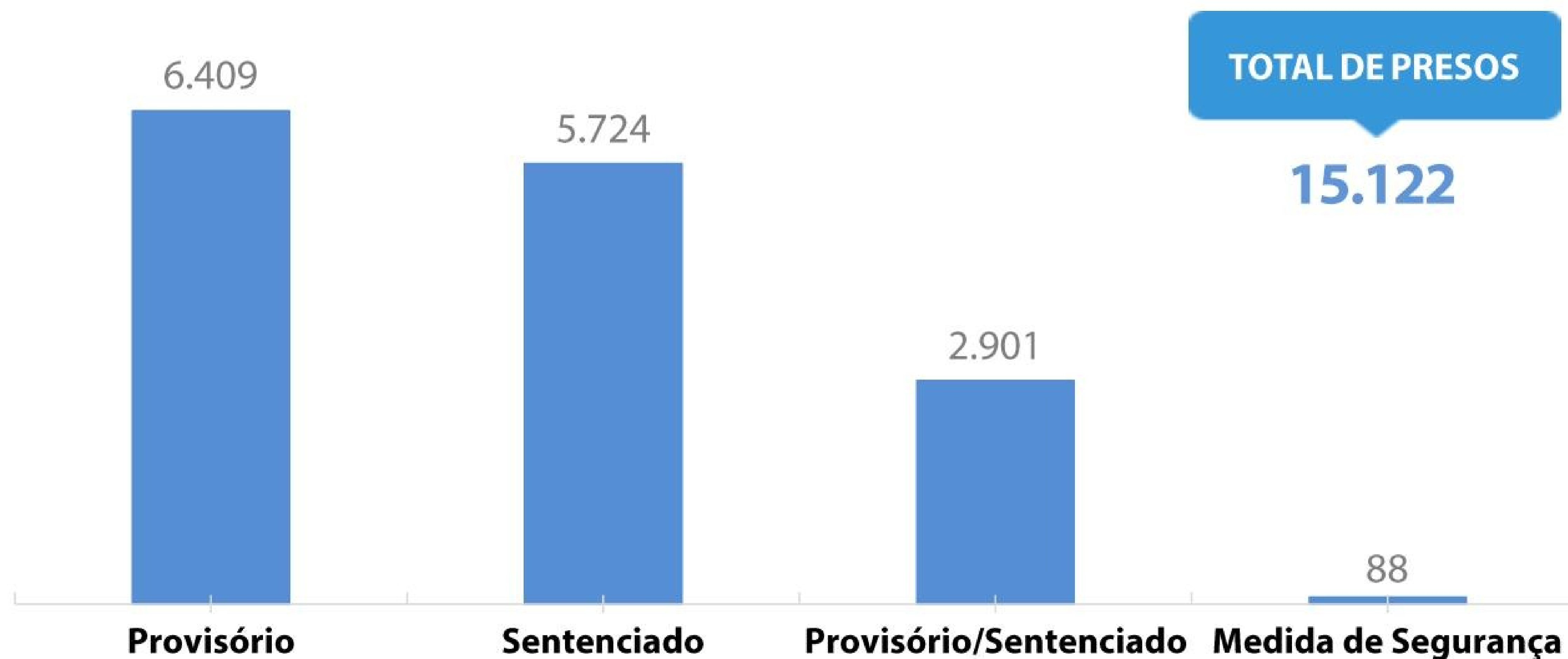
População carcerária custodiada somente pela SUSIPE



População carcerária por sexo custodiada somente pela SUSIPE



Situação jurídica



*Provisório e Sentenciado: é utilizado para presos que possuam pelo menos 01 (um) processo de execução na condição de preso sentenciado e que responda a outro(s) processo(s) na condição de preso provisório. Esse total não é computado no número de presos provisórios ou sentenciados.

AJUDE A
SUSIPE NA
BUSCA DE
FORAGIDOS!



DENUNCIE!
(91) 98814-1218







03

**Estrutura de Custódia
do Sistema Penitenciário
Paraense**

Unidades prisionais por regiões de integração - 2016



Unidades prisionais por regiões de integração



1ª REGIÃO METROPOLITANA		VAGAS
BELÉM	Núcleo de Gestor de Monitoração Eletrônica – NGME*	-
	Central de Triagem da Cremação - CTCREMA	92
	Central de Triagem de São Brás – CTSB	120
	Central de Triagem de Marambaia – CTMAB	75
	Centro de Detenção Provisória de Icoaraci – CDPI	120
	Centro de Recuperação do Coqueiro – CRC	169
	Centro de Progressão Penitenciária de Belém – CPPB	150
	Centro de Recuperação de Mosqueiro – CRMO	48
ANANINDEUA	Central de Triagem da Cidade Nova – CTCN	130
	Central de Triagem Metropolitana II - CTM II	144
	Centro de Reeducação Feminino de Ananindeua – CRF	480
MARITUBA	Centro de Reeducação Feminino de Marituba- CRF Marituba (Semi Aberto)	50
	Presídio Estadual Metropolitano I - PEM I	404
	Presídio Estadual Metropolitano II - PEM II	304
	Presídio Estadual Metropolitano III - PEM III	288

Unidades prisionais por regiões de integração



1ª REGIÃO: METROPOLITANA (CONTINUAÇÃO)		
SANTA IZABEL DO PARÁ	Central de Triagem Metropolitana I - CTM I	148
	Central de Triagem Metropolitana IV - CTM IV	292
	Centro de Recuperação Penitenciário do Pará I - CRPP I	739
	Centro de Recuperação Penitenciário do Pará II - CRPP II	288
	Centro de Recuperação Penitenciária do Pará III - CRPP III	432
	Colônia Penal Agrícola de Santa Izabel - CPASI	622
	Centro de Recuperação Especial Cel. Anastácio das Neves – CRECAN	120
	Hospital Geral Penitenciário – HGP	83
Total: 22 unidades prisionais		5.298

Unidades prisionais por regiões de integração



2ª REGIÃO: GUAMÁ		VAGAS
CASTANHAL	Centro de Recuperação Regional de Castanhal – CRRCA	156
Total: 01 unidade prisional		156

Unidades prisionais por regiões de integração



3ª REGIÃO: RIO CAETÉ		VAGAS
BRAGANÇA	Centro de Recuperação Regional de Bragança - CRRB	122
CAPANEMA	Centro de Recuperação Regional de Capanema - CRRCAP	64
SALINÓPOLIS	Centro de Recuperação Regional de Salinópolis - CRRSAL	120
Total: 03 Unidades Prisionais		306

4ª REGIÃO: ARAGUAIA		VAGAS
REDENÇÃO	Centro de Recuperação Regional de Redenção - CRRR	120
Total: 01 Unidade Prisional		120

Unidades prisionais por regiões de integração



5ª REGIÃO: CARAJÁS		VAGAS
MARABÁ	Centro de Recuperação Agrícola Mariano Antunes - CRAMA	180
	Central de Triagem masculina de Marabá – CTMM	292
	Centro de Reeducação Feminino de Marabá – CRFM	86
PARAUPEBAS	Carceragem de Parauapebas – C Parauapebas	90
Total: 04 Unidades Prisionais		648

6ª REGIÃO: TOCANTINS		VAGAS
ABAETETUBA	Centro de Recuperação Regional de Abaetetuba - CRRAB	120
ABAETETUBA	Carceragem de Abaetetuba- C Abaetetuba	30
CAMETÁ	Centro de Recuperação Regional de Cametá - CRRCAM	64
MOCAJUBA	Centro de Recuperação Regional de Mocajuba - CRRMOC	64
Total: 04 Unidades Prisionais		278

Unidades prisionais por regiões de integração



7ª REGIÃO: BAIXO AMAZONAS		VAGAS
SANTARÉM	Centro de Recuperação Silvio Hall de Moura - CRASHM	360
	Central de Triagem Masculina de Santarém - CTMS	316
Total: 02 Unidades Prisionais		676

8ª REGIÃO: LAGO DE TUCURUÍ		VAGAS
TUCURUÍ	Centro de Recuperação Regional de Tucuruí - CRRT	120
Total: 01 Unidade Prisional		120

Unidades prisionais por regiões de integração



9ª REGIÃO: RIO CAPIM		VAGAS
PARAGOMINAS	Centro de Recuperação Regional de Paragominas - CRRPA	214
TOMÉ-AÇU	Centro de Recuperação Regional de Tomé-Açu - CRRTA	58
Total: 02 Unidades Prisionais		272

9ª REGIÃO: XINGÚ		VAGAS
ALTAMIRA	Centro de Recuperação Regional de Altamira - CRRALT	208
	Central de Triagem de Altamira - CTALT	36
Total: 02 Unidades Prisionais		244

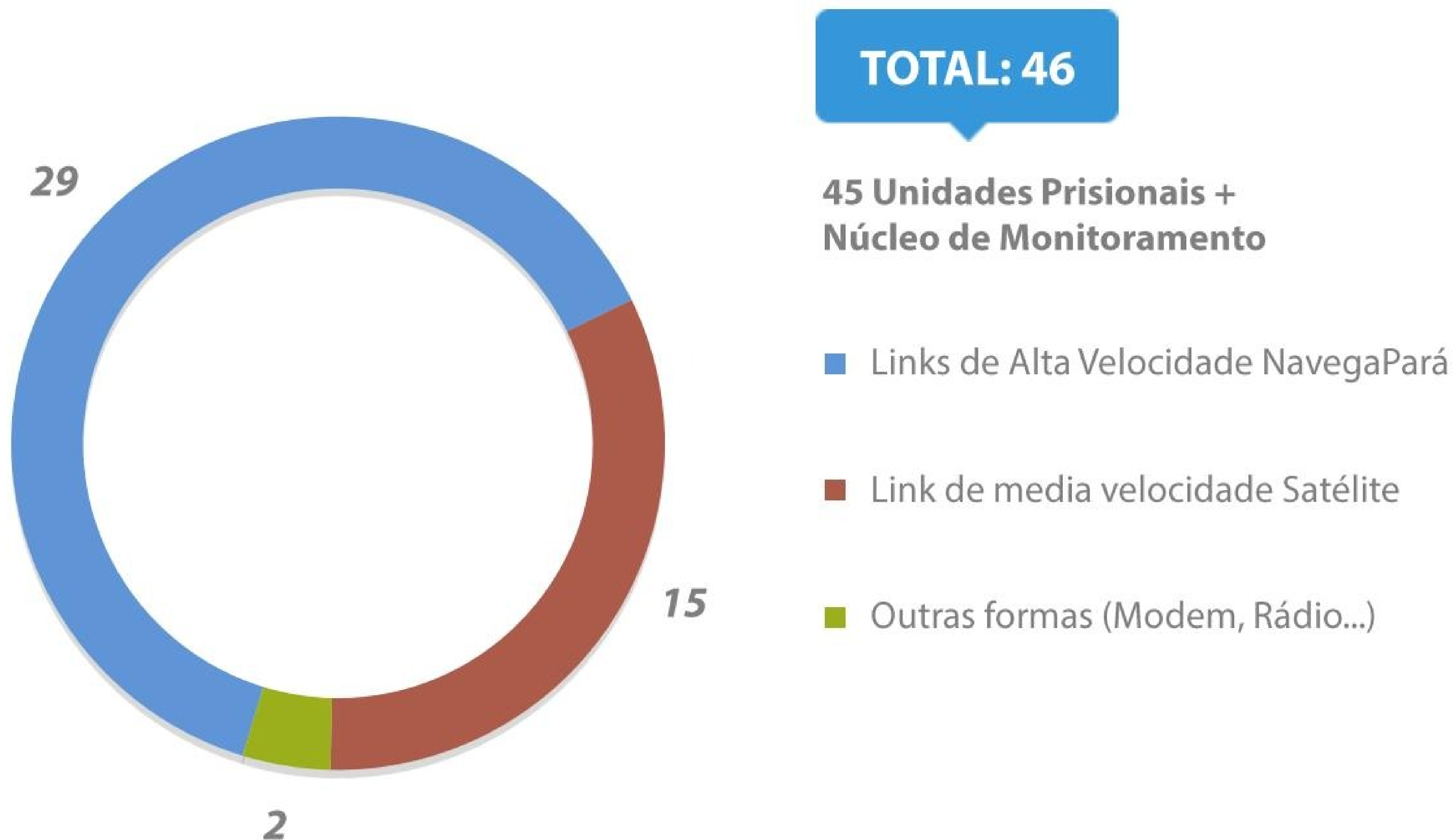
Unidades prisionais por regiões de integração



11ª REGIÃO MARAJÓ		VAGAS
BREVES	Centro de Recuperação Regional de Breves- CRRB	128
Total: 01 Unidade Prisional		128

12ª REGIÃO TAPAJÓS		VAGAS
ITAITUBA	Centro de Recuperação Regional de Itaituba - CRRRI	196
Total: 01 Unidade Prisional		196

Comunicação de dados - SUSIPE







04

**Dados Operacionais
de Movimentação
de Presos**

Controle do quantitativo de escoltas das unidades prisionais da RMB e do interior



CONTROLE DO QUANTITATIVO DE SAÍDAS DAS UNIDADES PENAIS RMB E INTERIOR

MÊS	CONSULTAS	EXAMES	URGÊNCIA	AUDIÊNCIAS	OUTROS	TOTAL
JANEIRO	205	29	33	486	125	878
FEVEREIRO	159	19	28	929	85	1.220
MARÇO	170	23	37	894	49	1.173
ABRIL	291	15	73	1.240	140	1.759
MAIO	241	2	4	1.379	87	1.713
JUNHO	207	18	94	1.855	155	2.329
JULHO	318	96	104	1.770	346	2.634
AGOSTO	259	59	131	1.728	273	2.529
SETEMBRO	172	38	71	1.212	453	1.946
OUTUBRO	237	51	94	1.686	336	2.404
NOVEMBRO	266	69	140	1.768	472	2.715
DEZEMBRO	0	0	0	0	0	0
TOTAL	2.525	419	809	14.947	2.600	21.300

SIGA A SUSIPE nas redes sociais



 [instagram.com/coostafe](https://www.instagram.com/coostafe)

 [fb.me/susipepara](https://www.facebook.com/susipepara)

 [youtube.com/SusipePa](https://www.youtube.com/SusipePa)

 [@SusipePa](https://twitter.com/SusipePa)

 [soundcloud.com/susipepa](https://www.soundcloud.com/susipepa)





05

**Perfil da População
Carcerária**

Tipificação criminal – Homens



CRIME	PERCENTUAL EM RELAÇÃO AO QUANTITATIVO DA TIPIIFICAÇÃO CRIMINAL
ROUBO QUALIFICADO (ART 157, PARÁGRAFO 2º)	21,91%
TRÁFICO DE ENTORPECENTES (ART. 12 DA LEI 6.368/76 E ART. 33 DA LEI 11.343/06)	17,31%
HOMICÍDIO QUALIFICADO (ART 121, PARAGRÁFO 2º)	8,68%
PORTE ILEGAL DE ARMA DE FOGO DE USO PERMITIDO (ART. 14)	6,69%
ROUBO SIMPLES (ART 157)	6,40%
FURTO QUALIFICADO (ART 155, PARÁGRAFO 4º E 5º)	5,81%
HOMICÍDIO SIMPLES (ART 121, CAPUT)	5,75%
FURTO SIMPLES (ART 155)	5,14%
QUADRILHA OU BANDO (ART 288)	4,24%
ESTUPRO (ART 213)	3,98%

Observação: Uma pessoa presa pode estar envolvida em mais de uma incidência criminal. Na população carcerária masculina, 57,07% tem mais de um processo criminal em seu prontuário carcerário.

Tipificação criminal – Homens



CRIME	PERCENTUAL EM RELAÇÃO AO QUANTITATIVO DA TIPIFICAÇÃO CRIMINAL
LATROCÍNIO (ART 157, PARÁGRAFO 3º)	3,07%
POSSE OU PORTE ILEGAL DE ARMA DE FOGO DE USO RESTRITO (ART. 16)	2,28%
ESTATUTO DA CRIANÇA E DO ADOLESCENTE(LEI 8.069, DE 13/01/1990)	1,98%
RECEPTAÇÃO (ART 180)	1,49%
LEI MARIA DA PENHA - VIOLÊNCIA CONTRA A MULHER (LEI 9.605 DE 11.340 DE 07/08/2006)	1,37%
ATENTADO VIOLENTO AO PUDOR(ART 214)	0,68%
CORRUPÇÃO DE MENORES (ART 218)	0,48%
ESTELIONATO (ART 171)	0,44%
SEQÜESTRO E CÁRCERE PRIVADO (ART 148)	0,36%
EXTORSÃO (ART 158)	0,27%
DOCUMENTO FALSO	0,26%
RECEPTAÇÃO QUALIFICADA (ART 180, PARAGRAFO 1º)	0,21%
FALSIFICAÇÃO DE PAPÉIS, SELOS, SINAL E DOCUMENTOS	0,19%

Observação: Uma pessoa presa pode estar envolvida em mais de uma incidência criminal. Na população carcerária masculina, 57,07% tem mais de um processo criminal em seu prontuário carcerário.

Tipificação criminal – Homens



CRIME	PERCENTUAL EM RELAÇÃO AO QUANTITATIVO DA TIPIIFICAÇÃO CRIMINAL
PECULATO	0,19%
EXTORSÃO MEDIANTE SEQÜESTRO (ART 159)	0,19%
TRÁFICO INTERNACIONAL DE ENTORPECENTES(ART. 18 DA LEI 6.368/76 E ART. 33 DA C/C ART. 40, I DA LEI 11.343/06	0,17%
FALSIDADE IDEOLÓGICA (ART 299)	0,16%
DISPARO DE ARMA FOGO (ART. 15)	0,05%
CORRUPÇÃO ATIVA (ART. 333)	0,05%
CRIMES DE TORTURA (LEI 9.455 DE 07/04/1997)	0,01%
OUTROS (MOEDA FALSA, CONTRABANDO, CONCUSSÃO, CORRUPÇÃO PASSIVA, APROPRIAÇÃO INDÉBITA...)	0,19%

Observação: Uma pessoa presa pode estar envolvida em mais de uma incidência criminal. Na população carcerária masculina, 57,07% tem mais de um processo criminal em seu prontuário carcerário.

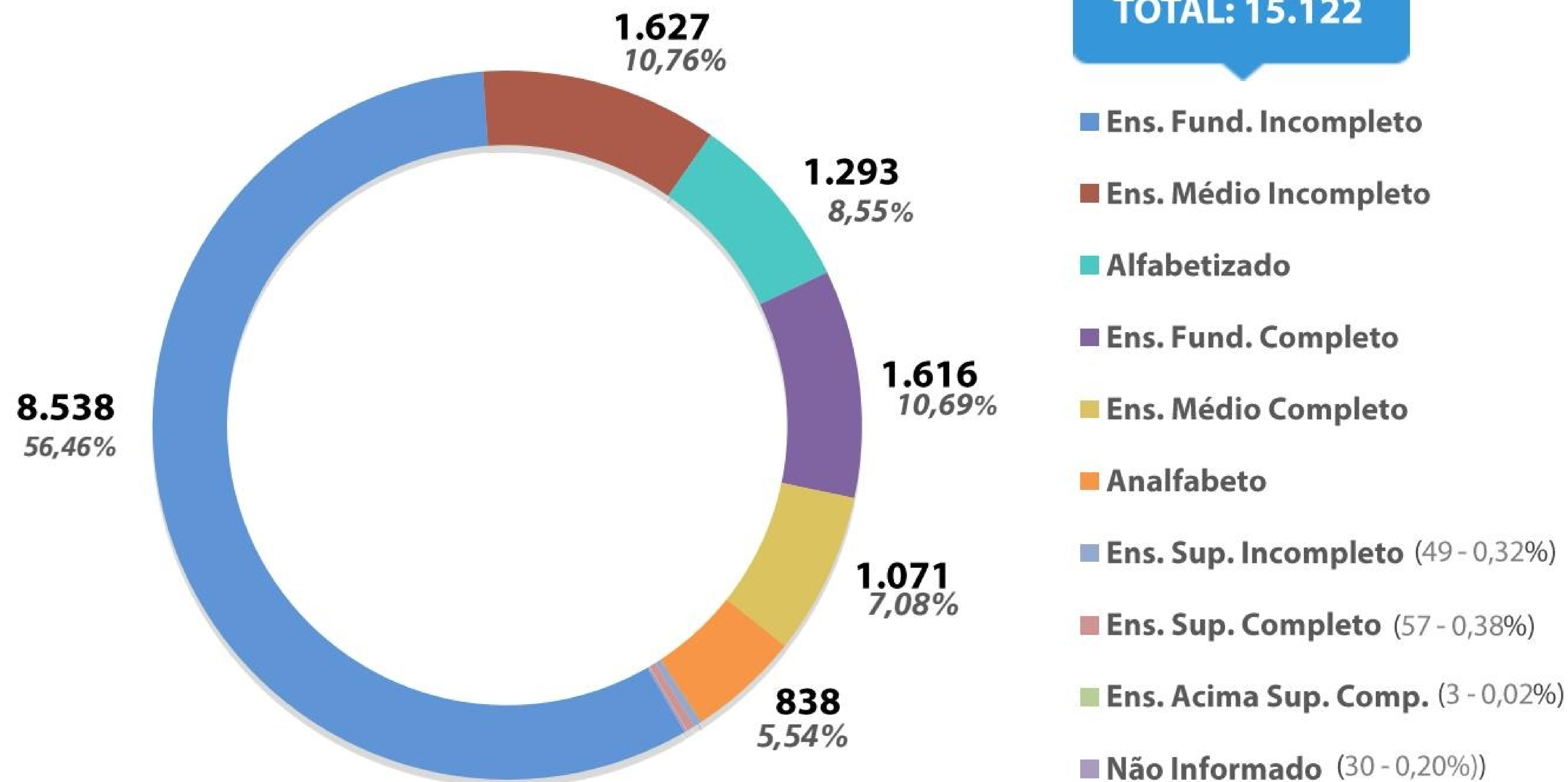
Tipificação criminal – Mulheres



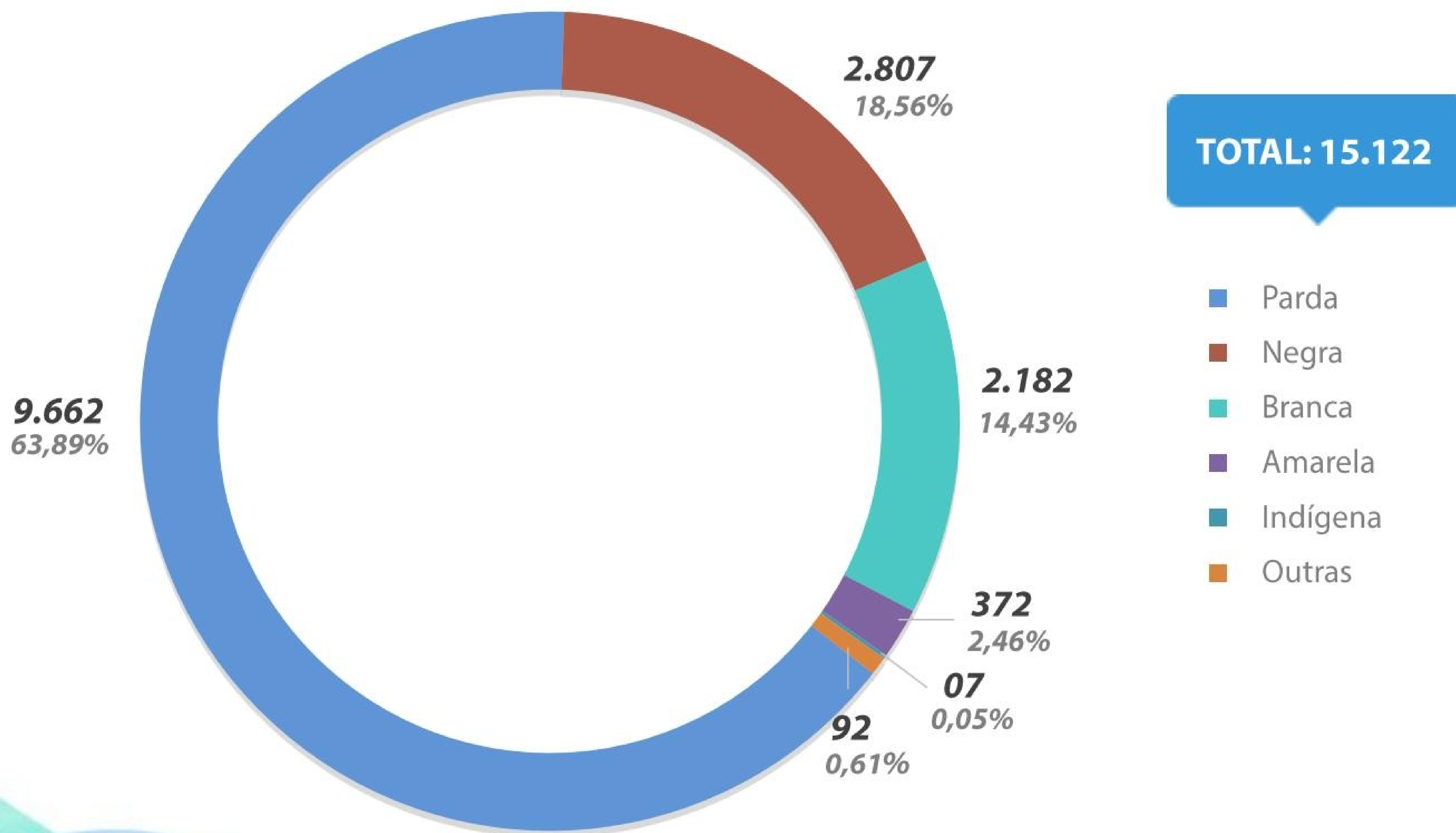
CRIME	PERCENTUAL EM RELAÇÃO AO QUANTITATIVO DA TIPIFICAÇÃO CRIMINAL
TRÁFICO DE ENTORPECENTES (ART. 12 DA LEI 6.368/76 E ART. 33 DA LEI 11.343/06)	57,8%
ROUBO QUALIFICADO (ART 157, PARÁGRAFO 2º)	6,6%
HOMICÍDIO QUALIFICADO (ART 121, PARAGRÁFO 2º)	5,6%
FURTO QUALIFICADO (ART 155, PARÁGRAFO 4º E 5º)	5,2%
QUADRILHA OU BANDO (ART. 288)	4,5%
ROUBO SIMPLES (ART 157)	3,8%
HOMICÍDIO SIMPLES (ART 121, CAPUT)	3,6%
FURTO SIMPLES (ART 155)	3,0%
ESTATUTO DA CRIANÇA E DO ADOLESCENTE (LEI 8.069, DE 13/01/1990)	2,4%
PORTE ILEGAL DE ARMA DE FOGO DE USO PERMITIDO (ART. 14)	2,2%
LATROCÍNIO (ART 157, PARÁGRAFO 3º)	1,0%
TRÁFICO INTERNACIONAL DE ENTORPECENTES(ART. 18 DA LEI 6.368/76 E ART. 33 DA C/C ART. 40, I DA LEI 11.343/06	0,2%
OUTROS (MOEDA FALSA, CONTRABANDO, CONCUSSÃO, CORRUPÇÃO PASSIVA, APROPRIAÇÃO INDEBITA...)	3,8%

Observação: Uma pessoa presa pode estar envolvida em mais de uma incidência criminal. Na população carcerária feminina, 41,45% tem mais de um processo criminal em seu prontuário carcerário.

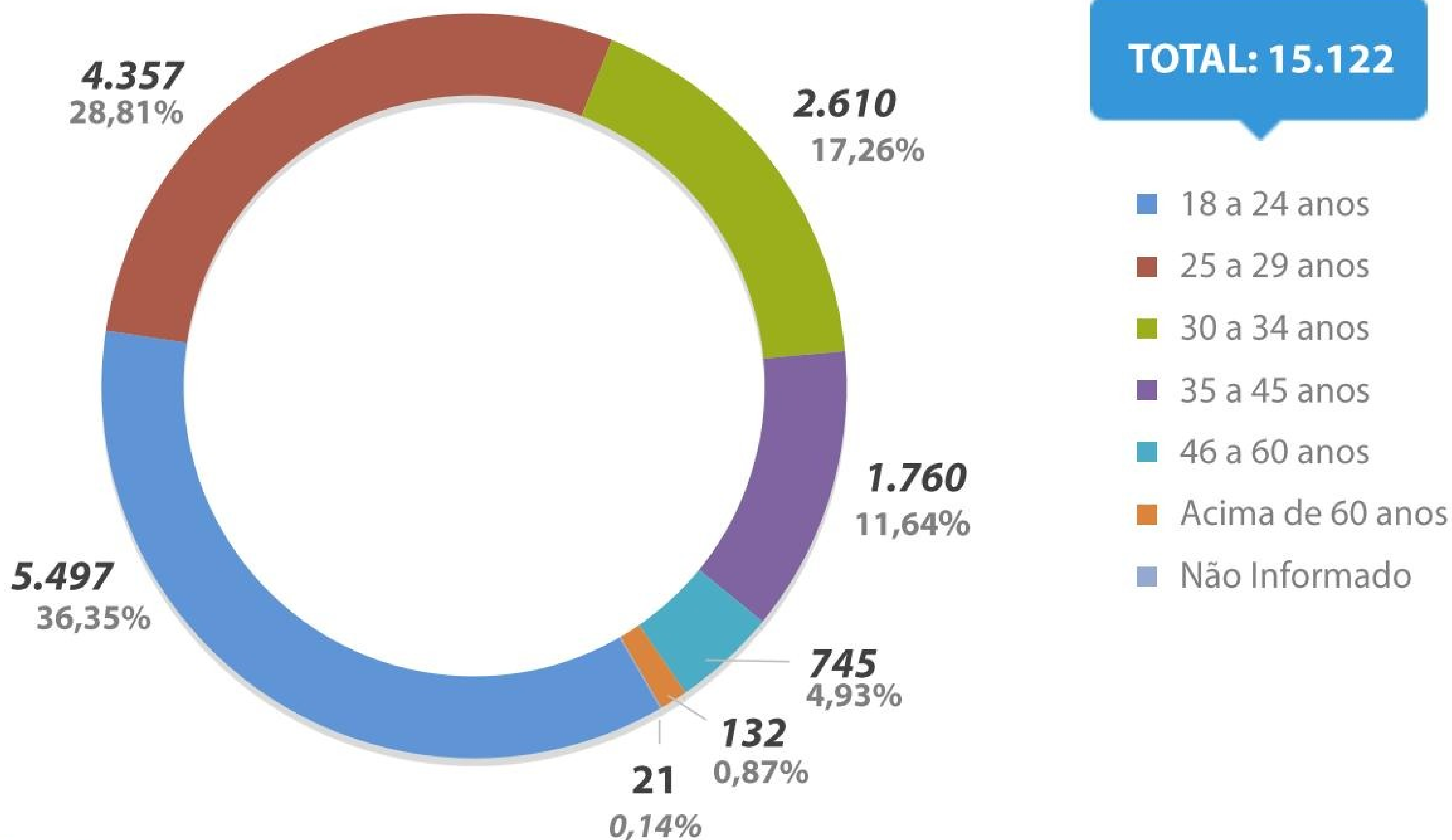
Escolaridade (%)



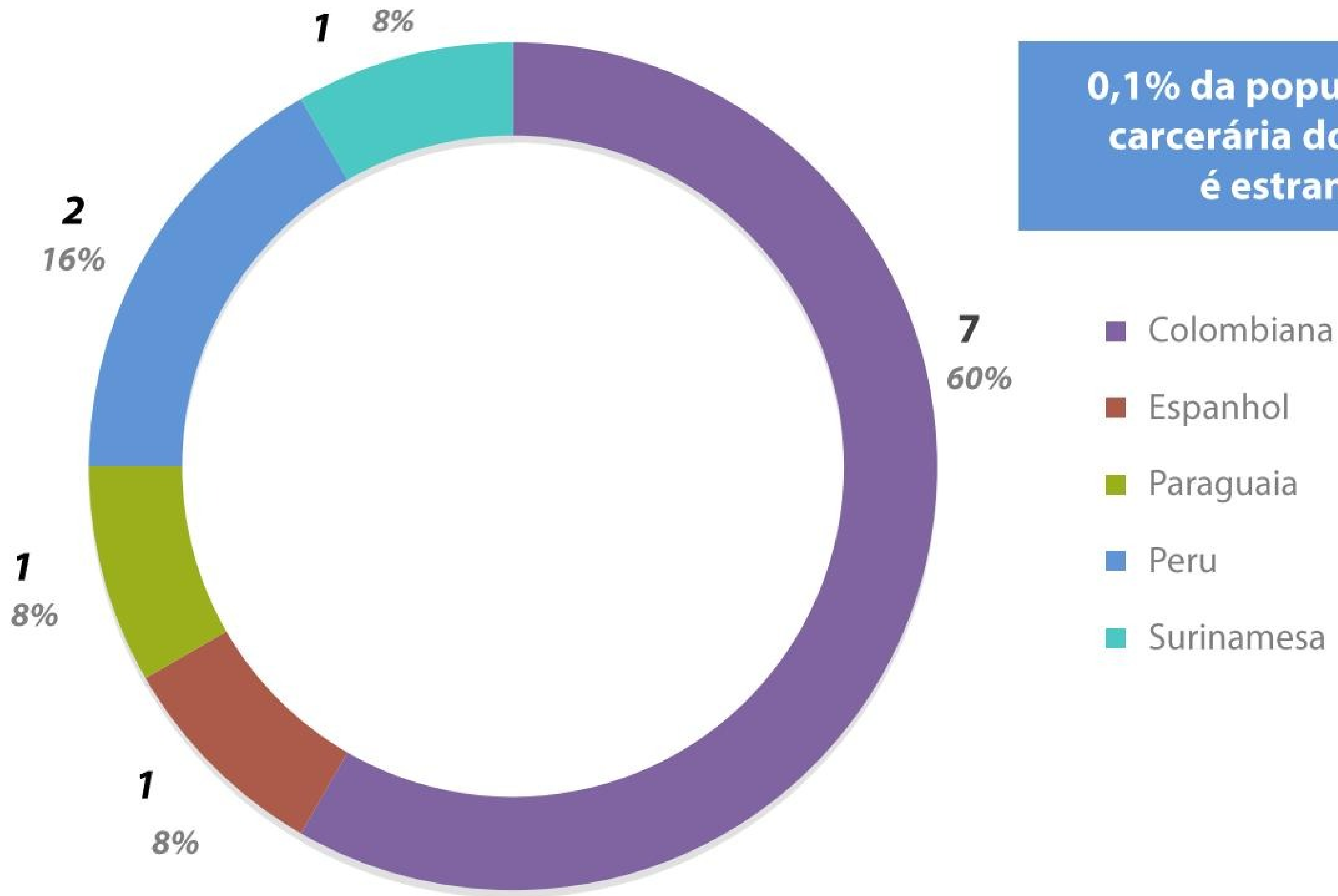
Etnia (%) – Segundo parâmetros do IBGE



Faixa etária (%)



Origem estrangeira



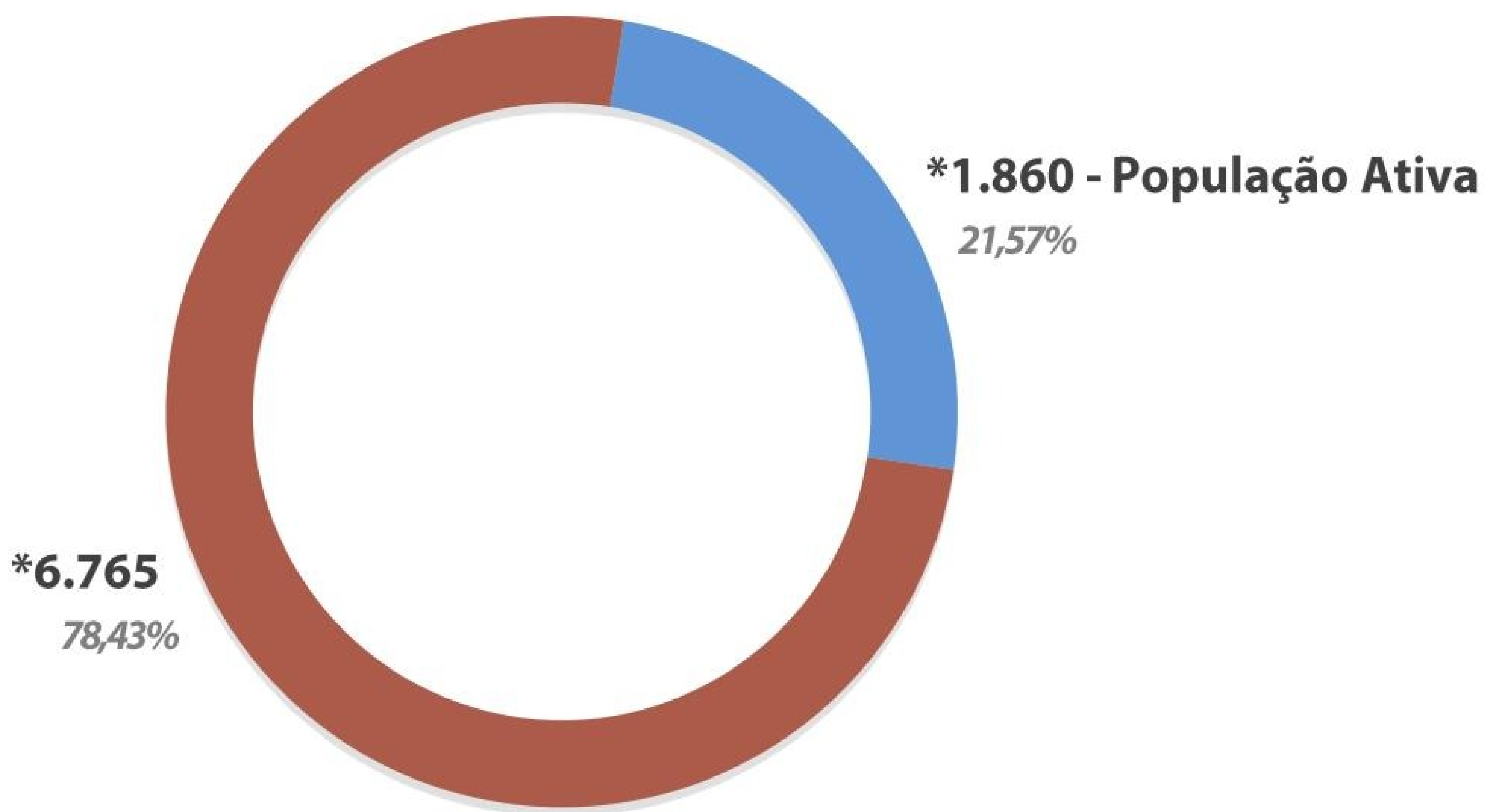


A close-up, teal-tinted photograph of a microscope's eyepiece and objective lenses, partially obscured by large, overlapping circular shapes in shades of teal and light blue. The background is white.

06

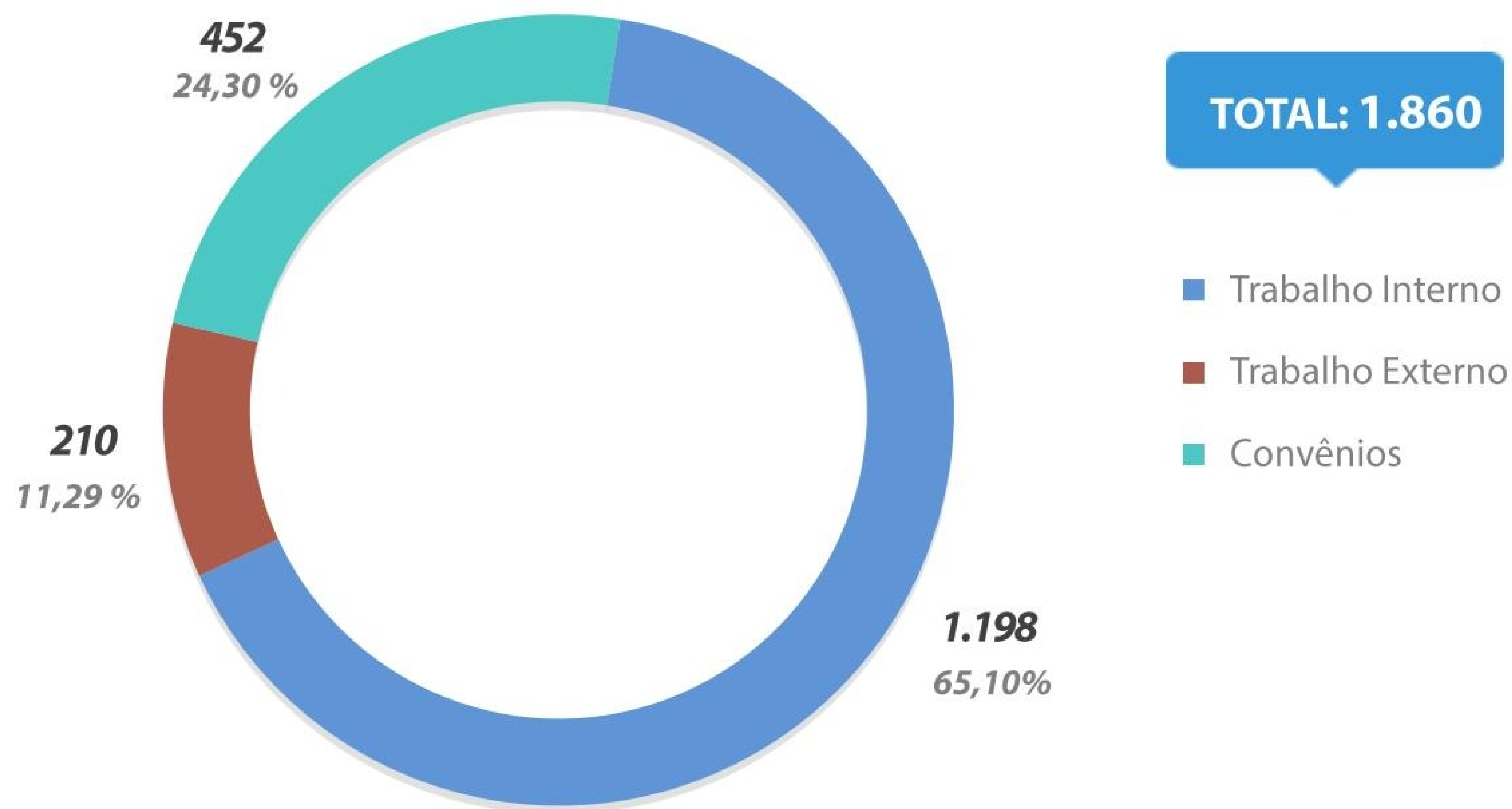
Trabalho

Inserção da população carcerária em atividades laborativas

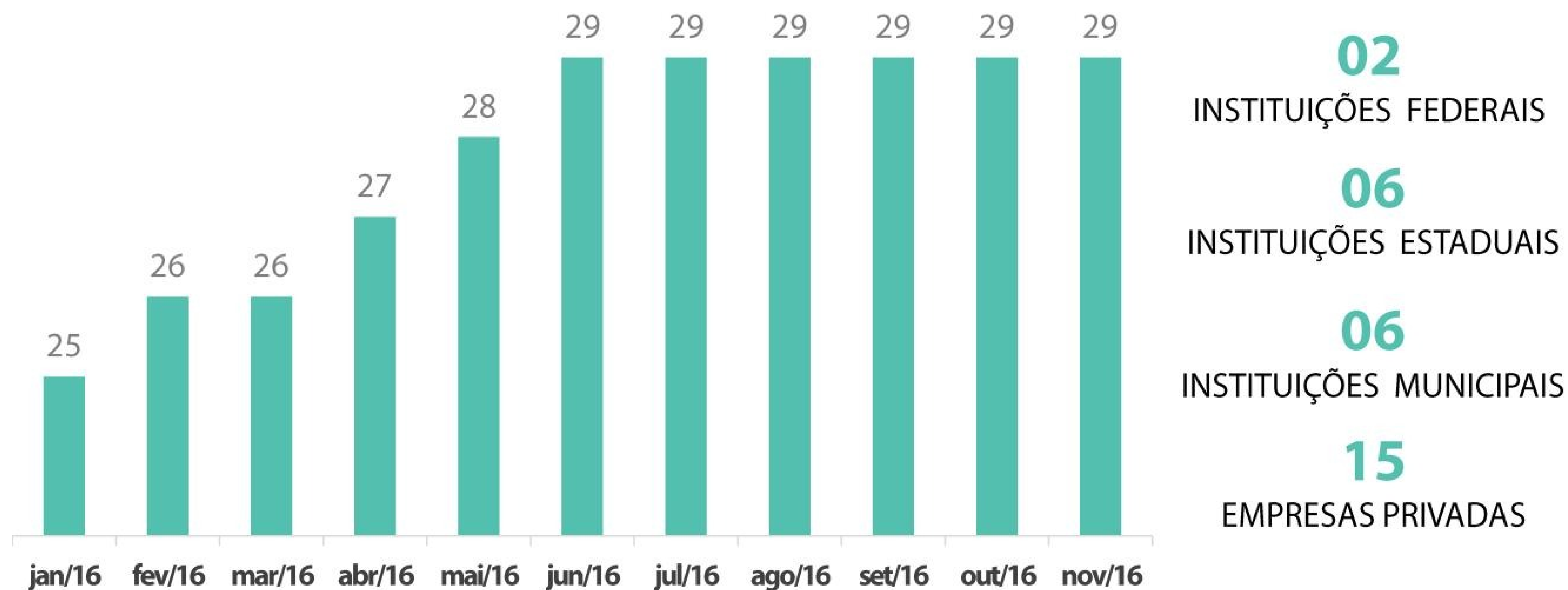


*Os Valores somados quantificam um total de 8.625 presos sentenciados.

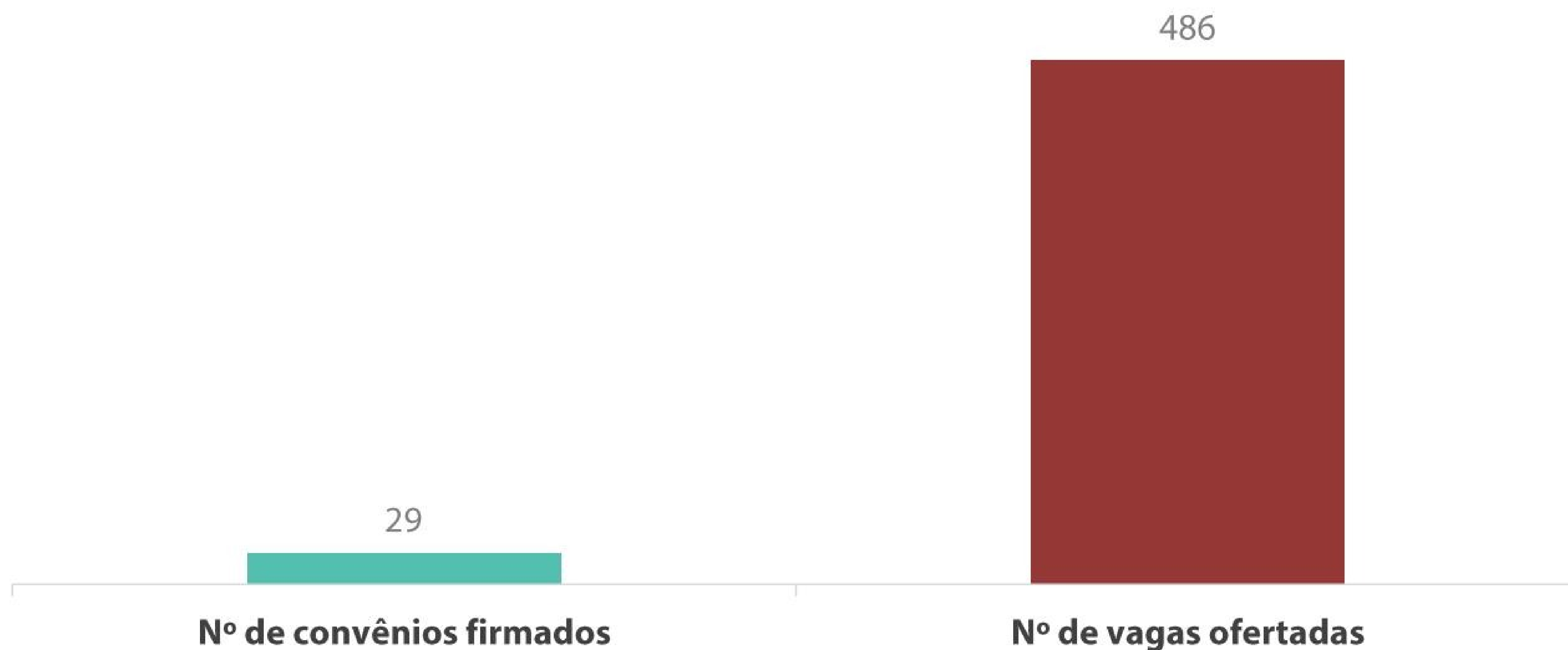
Número de internos trabalhando



Convênios com instituições públicas e/ou privadas que ofertam vagas de trabalho à população carcerária



Número de vagas ofertadas em relação aos convênios firmados





 **enem**
2014

1ª APLICAÇÃO

PA 0133M

ATENÇÃO

LEIA ATENTAMENTE AS INSTRUÇÕES CONTIDAS NO CADERNO DE QUESTÕES, NO CARTÃO-RESPOSTA E NA FOLHA DE REDAÇÃO.

INEP

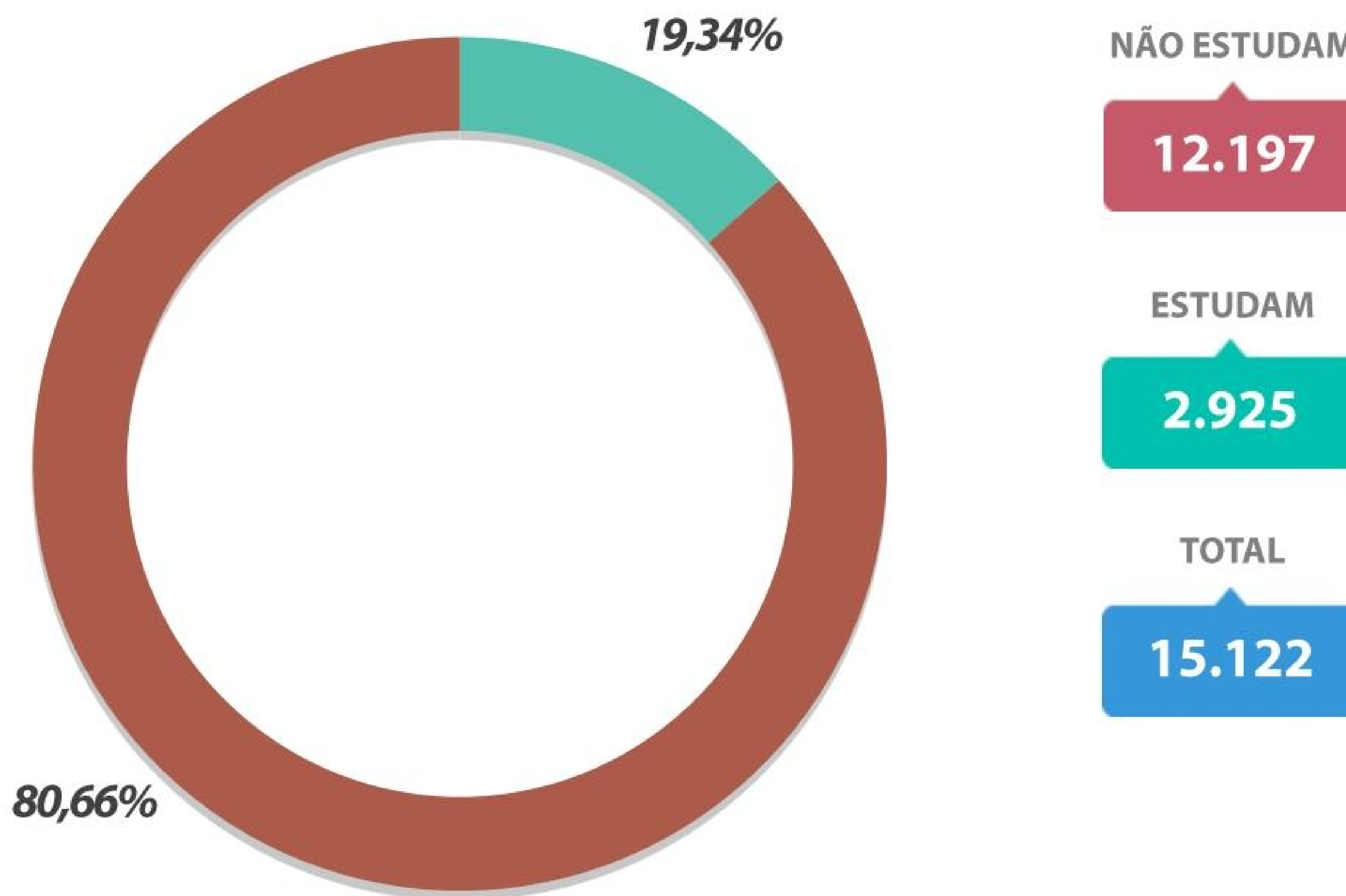





07

Educação

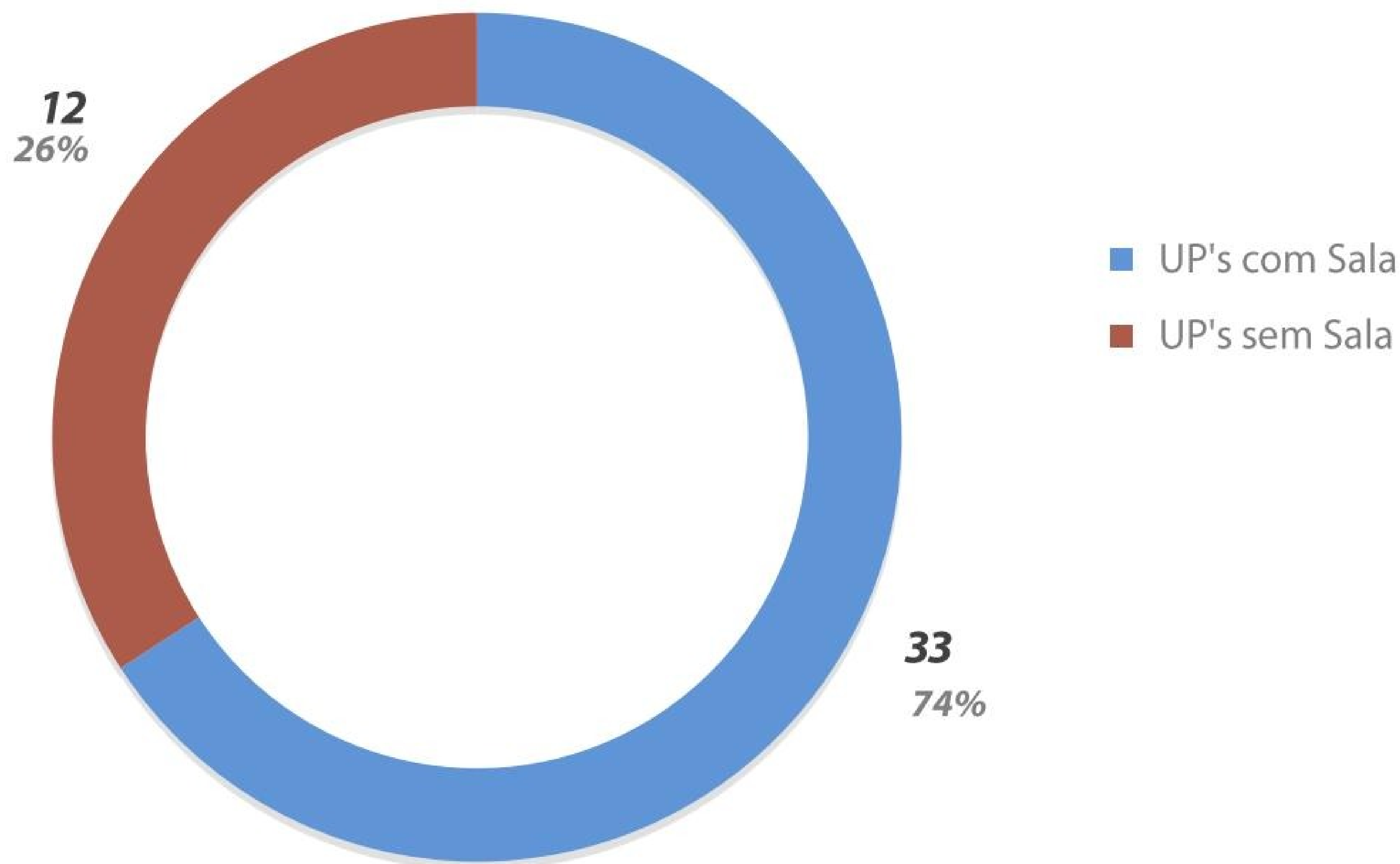
Inserção da população carcerária em atividades educacionais



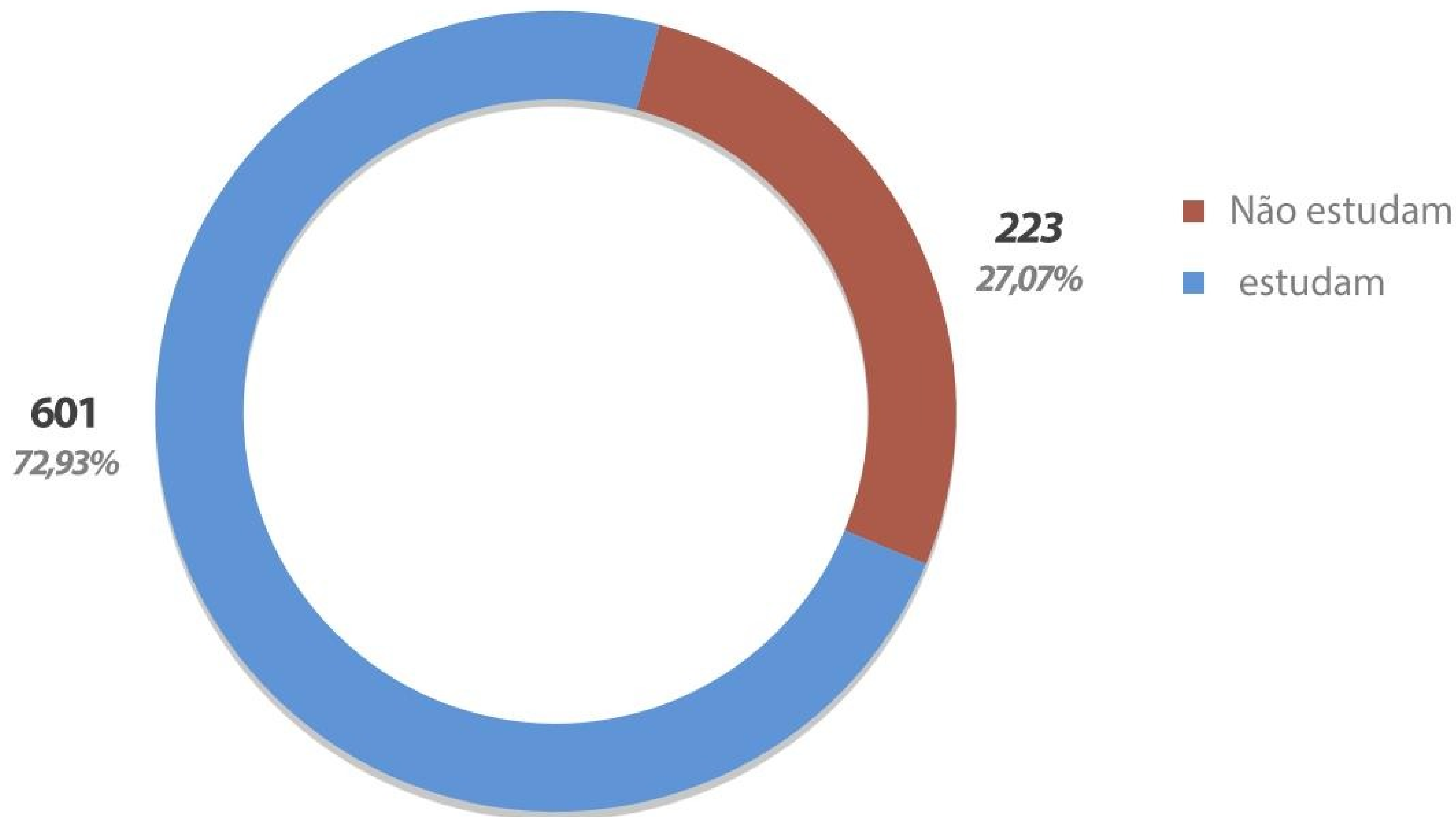
Presos em atividades educacionais



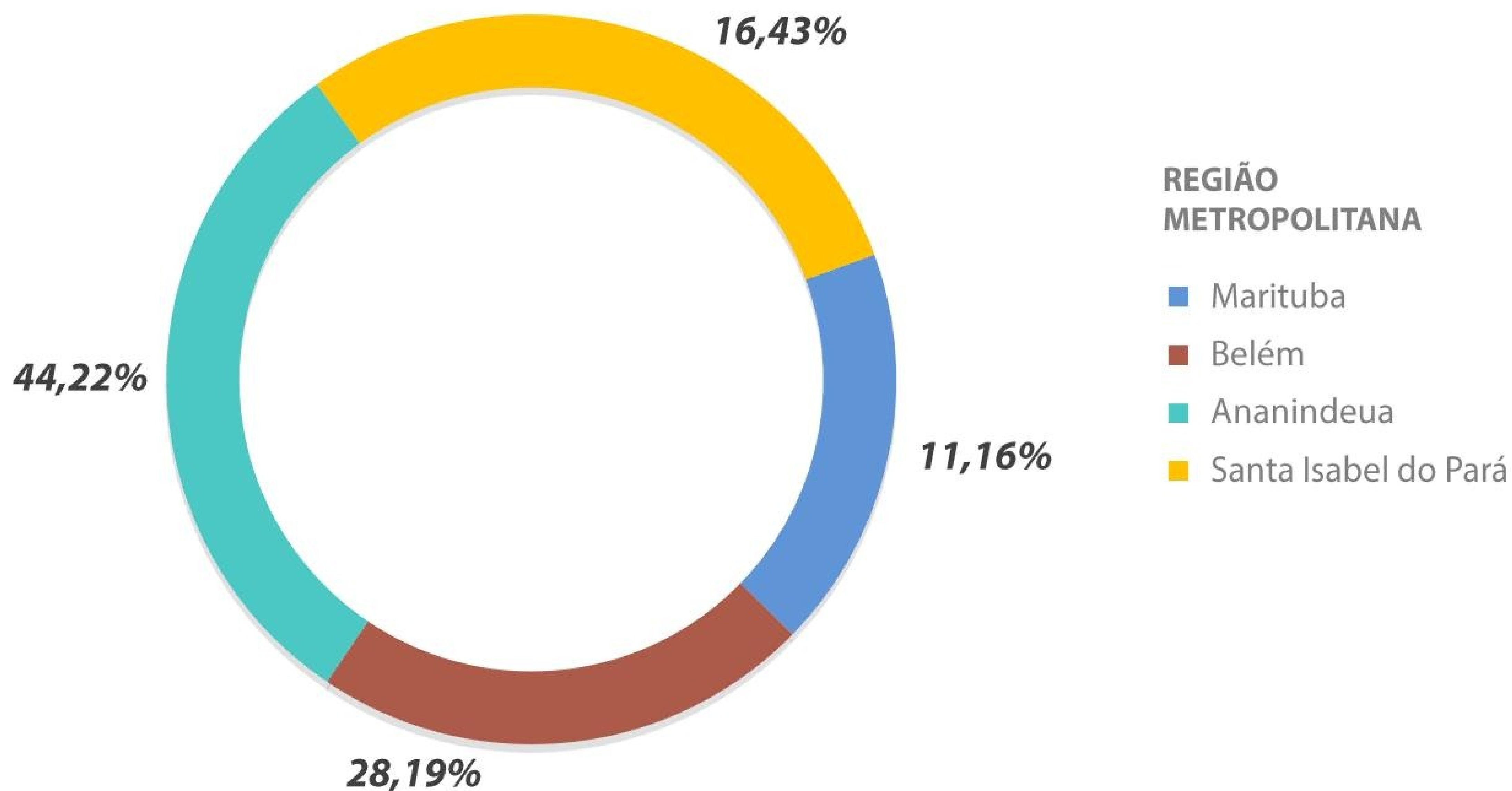
Unidades prisionais com salas de aula



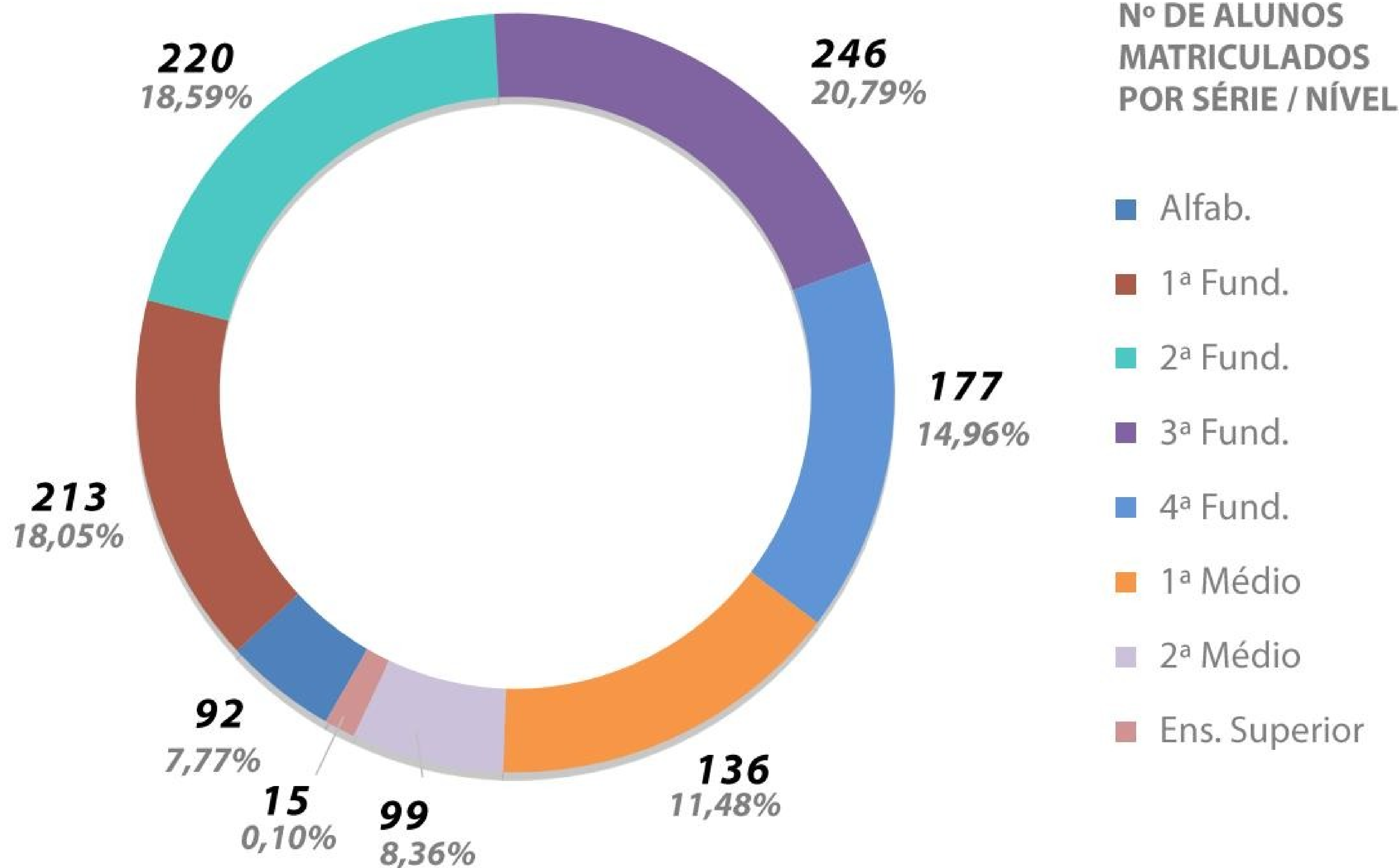
Inserção das mulheres encarceradas em atividades educacionais



Ensino regular (EJA)



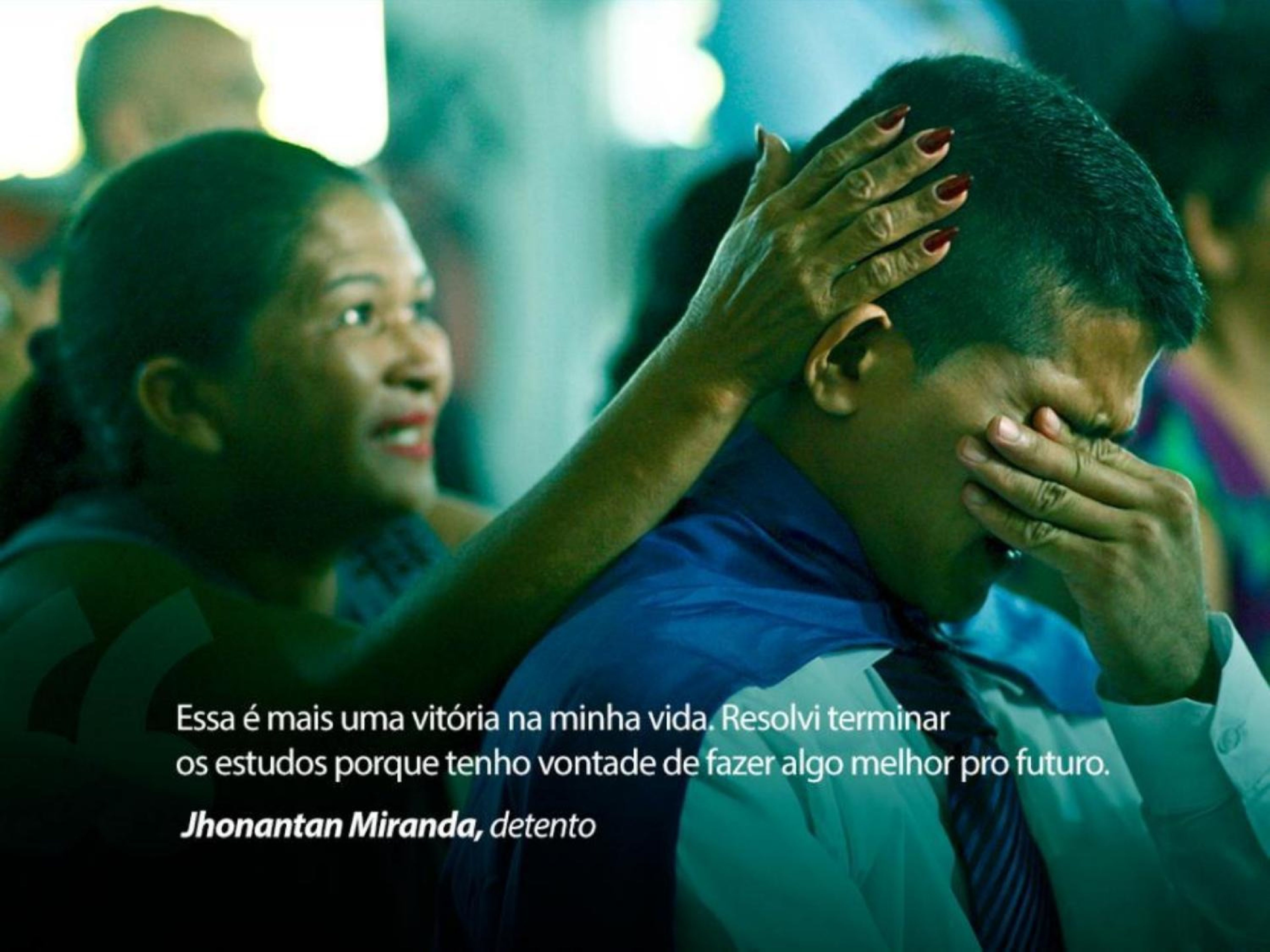
Educação formal - Ensino Regular



Projeto Arca da Leitura (Quantidades de bibliotecas e livros nas unidades prisionais)



MUNICÍPIO	UNIDADE PRISIONAL	QUANTIDADE DE LIVROS
ABAETETUBA	CRRAB	120
ANANINDEUA	CRF,UMI	2.512
BELÉM	CDPI, CRC	665
BRAGANÇA	CRRB	172
BREVES	CRRBREVES	350
MARITUBA	PEM I, PEMII, PEMIII	8.614
MOCAJUBA	CRRMOC	285
SANTA IZABEL	HGP,CRPP II, CPASI, CRECAN	5.133
CAMETÁ	CRRCAM	167
CAPANEMA	CRRCAP	780
CASTANHAL	CRRCAST	708
PARAGOMINAS	CRRPA	687
SALINAS	CRRSAL	395
SANTARÉM	CRASHM	2337
ITAITUBA	CRRI	300
MARABÁ	CRFMARABÁ	96
TOMÉ-AÇU	CRRTA	350
TOTAL	24	23.671

A man in a dark suit and tie is shown in profile, covering his face with his hands as if crying. A woman with dark hair, wearing a dark top, has her hand on his head, comforting him. The background is blurred, showing other people in a social setting. The overall mood is emotional and supportive.

Essa é mais uma vitória na minha vida. Resolvi terminar os estudos porque tenho vontade de fazer algo melhor pro futuro.

Jhonantan Miranda, detento

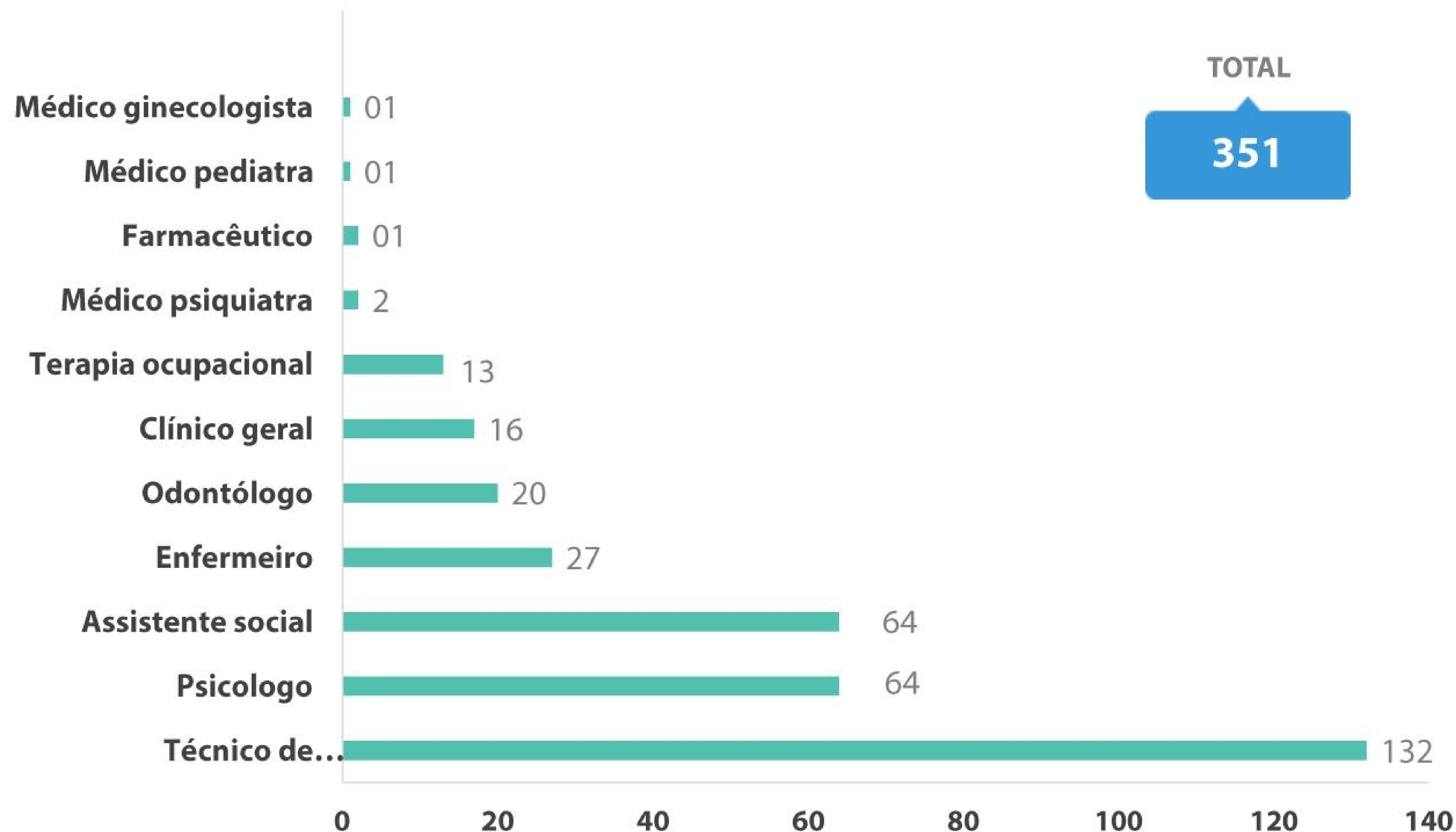




08

Saúde

Relação de servidores da Diretoria de Assistência Biopsicossocial-DAB



Atendimento de saúde



QUANTIDADE	2015	JAN/16	FEV/16	MAR/16	ABR/16	MAI/16	JUN/16	JUL/16	AGO/16	SET/16	OUT/16	NOV/16	DEZ/16
MÉDICO	8.681	1.659	1.232	1.666	2.339	1.620	1.943	1.493	2.158	1.755	1.705	1.788	-
ENFERMEIRO	18.289	3.276	3.593	5.375	5.006	3.844	4.983	4.351	3.607	3.386	4.310	5.303	-
PSICÓLOGO	16.593	1.508	1.296	16.622	1.677	1.669	2.060	1.650	1.574	1.778	1.683	1.665	-
ODONTÓLOGO	7.581	665	816	1.926	851	852	781	753	739	883	604	1.047	-
TERAPEUTA OCUPACIONAL	2.247	182	220	1.015	146	155	583	363	338	317	247	134	-
TÉCNICO DE ENFERMAGEM	188.915	15.464	13.323	291	17.434	16.942	17.415	17.086	18.631	16.964	15.977	17.610	-
SERVIÇO SOCIAL - DSP	987	85	80	101	88	59	91	61	101	107	111	129	-
TOTAL	243.293	22.839	20.562	26.996	27.5411	25.141	27.856	25.757	27.148	25.190	24.637	27.676	-

Obs.: Soma de atendimento médico mensal - interno e extra-muro.

Procedimentos de saúde

PROCEDIMENTOS	2015	JAN/16	FEV/16	MAR/16	ABR/16	MAI/16	JUN/16	JUL/16	AGO/16	SET/16	OUT/16	NOV/16	DEZ/16
EXTERNOS *	6.880	4.972	4.234	2.586	5.927	7.047	4.941	5.134	4.233	4.461	4.498	6.672	-
INTERNOS **	245.720	22.839	20.562	26.996	27.541	25.141	27.856	25.757	27.148	25.789	24.637	27.676	-
TOTAL	252.600	27.811	24.796	29.582	33.468	32.188	32.797	30.891	31.381	30.250	29.135	34.348	-

*Procedimentos Externos: saída de emergência, internação, consultas especializadas realizadas, procedimentos de todas as unidades prisionais.

**Procedimentos Internos: atendimentos de todos os profissionais (médico, psicólogo, odontólogo, terapeuta ocupacional, assistente social da DAB, enfermeiro e técnico de enfermagem) de saúde de todas as unidades prisionais.

Atendimento por programa de saúde



AÇÕES (ATENDIMENTOS)	JAN/16	FEV/16	MAR/16	ABR/16	MAI/16	JUN/16	JUL/16	AGO/16	SET/16	OUT/16	NOV/16	DEZ/16
MUTIRÃO	0	0	0	0	0	0	0	0	0	0	0	-
LABORATORIAL - TB	27	98	78	102	142	142	96	101	118	118	118	-
TUBERCULOSE - TB	9	13	27	30	31	22	17	21	20	18	21	-
SAÚDE MENTAL	49	34	45	42	202	42	45	38	37	39	27	-
DST, HIV, HEPATITE	9	13	13	10	15	8	14	5	2	5	10	-
HIPERTENSÃO – DIABETES	49	53	45	74	20	37	45	35	26	17	29	-
HANSENÍASE	6	3	7	2	3	0	4	2	4	3	3	-
OSTOMIZADOS	6	5	6	5	2	4	1	7	6	4	3	-
NECESSIDADES ESPECIAIS	0	0	0	0	2	1	1	1	1	0	0	-
TOTAL	155	219	221	265	417	256	223	210	214	204	211	-

Obs : Os atendimentos são referentes aos casos novos

Atendimento odontológico



AÇÕES (ATENDIMENTOS)		2015	JAN/16	FEV/16	MAR/16	ABR/16	MAI/16	JUN/16	JUL/16	AGO/16	SET/16	OUT/16	NOV/16	DEZ/16
NÚMERO DE ATENDIMENTOS		8.073	665	816	1015	851	852	810	753	739	883	604	1.047	-
EXAME CLÍNICO		5.978	496	507	812	659	633	618	382	450	520	431	695	-
EXAME ESPECÍFICO		147	0	0	156	0	0	0	0	0	0	0	0	-
TARTARECTOMIAS		902	63	90	95	95	92	95	46	29	51	51	97	-
EXTRAÇÕES		3.407	272	426	365	373	298	357	232	190	327	161	370	-
RESTAURAÇÕES	RESINA	1.054	79	88	154	123	102	123	78	98	119	75	106	-
	AMÁLGAMA	200	18	3	38	24	31	24	0	30	0	25	44	-

Atendimento odontológico



AÇÕES (ATENDIMENTOS)	2015	JAN/16	FEV/16	MAR/16	ABR/16	MAI/16	JUN/16	JUL/16	AGO/16	SET/16	OUT/16	NOV/16	DEZ/16
SUTURAS	1.982	202	271	374	197	163	182	92	88	116	98	188	-
Nº DE ANESTÉSICOS UTILIZADOS	5.707	646	602	985	706	669	674	479	333	626	277	625	-
CURATIVOS	360	4	4	6	15	0	0	1	12	8	24	24	-
REMOÇÕES DE SUTURAS	778	60	121	164	75	89	68	24	105	125	61	70	-
INJETÁVEIS	665	11	1.155	40	32	42	32	23	15	23	0	93	-
MEDICAMENTOS	6.414	547	107	963	814	600	716	1.182	708	1.093	437	1.177	-
TOTAL	35.667	3.063	4.190	5.167	1.839	1.563	3.699	3.292	2.797	3.891	2.244	4.536	-

Atendimento psicológico



ATIVIDADES	2015	JAN/16	FEV/16	MAR/16	ABR/16	MAI/16	JUN/16	JUL/16	AGO/16	SET/16	OUT/16	NOV/16	DEZ/16
INDIVIDUAL	16.593	1.508	1.296	1.926	1.677	1.669	2.060	1.650	1.574	1.778	1.683	1.665	-
GRUPAL	1.591	35	76	149	30	204	208	183	40	38	743	145	-
ATENDIMENTO FAMILIAR	1.637	58	86	38	52	69	103	37	42	69	107	169	-
FUNCIONÁRIOS	685	34	38	19	26	8	48	30	11	98	130	57	-
TOTAL	23.375	1.715	1.496	2.132	1.785	1.950	2.419	1.900	1.667	1.983	2.663	2.036	-

Atendimento psicológico



PROCEDIMENTOS	2015	JAN/16	FEV/16	MAR/16	ABR/16	MAI/16	JUN/16	JUL/16	AGO/16	SET/16	OUT/16	NOV/16	DEZ/16
AV.INICI/TRIAGEM	10.381	996	823	1.204	1.253	1.053	1.340	1.133	1.026	975	957	1.232	-
ANAMNESES	2.372	140	134	128	198	123	206	241	80	136	151	252	-
DINÂM.GRUPO	583	18	61	15	0	2	4	1	0	39	47	56	-
TESTE PSICOLÓGICO	84	0	27	114	0	7	25	13	16	1	15	24	-
ESCUR./ACONS.PSIC.	7.101	638	604	697	661	779	910	644	732	757	837	930	-
ESTUDO DE CASO	191	7	22	25	9	90	31	8	2	18	16	20	-
COLETA DE DADOS COMPLEM.	3.347	212	208	375	465	422	461	225	380	455	267	475	-
PALESTRA	109	2	121	229	8	378	12	3	8	6	316	45	-
OFICINAS	29	0	1	52	0	1	6	107	0	0	5	21	-
ACOMP.PSICOTERAPÊUTICO	1.444	66	56	268	95	264	260	239	177	85	291	149	-
ACOMP.CONSULTA EXTERNA	369	3	8	19	22	6	8	28	6	78	6	22	-
TOTAL	26.010	2.082	2.065	3.126	2.711	3.125	3.263	2.642	2.427	2.550	2.908	3.226	-

Atendimento com terapeuta ocupacional



Nº DE ATENDIDOS	2015	JAN/16	FEV/16	MAR/16	ABR/16	MAI/16	JUN/16	JUL/16	AGO/16	SET/16	OUT/16	NOV/16	DEZ/16
ACOMPANHAMENTO INDIVIDUAL	2.277	182	220	291	124	155	220	363	338	317	247	134	-
ACOMPANHAMENTO E ENCAMINHAMENTO A EDUCAÇÃO	0	0	0	0	0	0	0	0	0	24	108	9	-
ATENDIMENTO EM GRUPO	11	1	1	4	0	0	180	597	125	179	71	97	-
ATENDIMENTO INDIVIDUAL	686	30	80	83	49	0	0	0	0	0	0	0	-
ATENDIMENTO PSIQUIÁTRICO	362	48	37	34	12	0	0	0	0	0	0	0	-
ATENDIMENTO EM REABILITAÇÃO FÍSICO-FUNCIONAL	125	2	3	7	0	0	0	0	0	0	0	00	-
ATENDIMENTO FAMILIAR E/OU ORIENTAÇÃO FAMILIAR	104	13	12	10	2	0	-	0	0	0	0	0	-
TOTAL	3.565	276	353	429	187	155	401	960	463	520	426	240	-

Atendimento com terapeuta ocupacional



Nº DE PROCEDIMENTOS	2015	JAN/16	FEV/16	MAR/16	ABR/16	MAI/16	JUN/16	JUL/16	AGO/16	SET/16	OUT/16	NOV/16	DEZ/16
TRIAGENS	1.926	47	94	139	183	31	142	98	142	85	87	20	-
AVALIAÇÃO TÉCNICA	1.278	58	143	161	64	11	76	73	0	0	111	10	-
GRUPO TERAPÊUTICO	40	3	139	9	4	1	0	0	0	4	0	2	-
OFICINA TERAPÊUTICA	15	8	7	3	4	2	-0	0	0	0	0	0	-
ATIVIDADES CULTURAIS	10	0	0	6	0	0	61	15	1	0	0	0	-
TOTAL	3.269	116	383	318	255	45	279	186	143	89	198	32	-

Consultas médicas



Nº DE CONSULTAS	2015	JAN/16	FEV/16	MAR/16	ABR/16	MAI/16	JUN/16	JUL/16	AGO/16	SET/16	OUT/16	NOV/16	DEZ/16
CONSULTAS MÉDICAS INTERNAS	8.688	1.299	1.010	649	2.121	1.399	1.717	1.425	1.916	1.430	1.495	1.318	-
CONSULTAS MÉDICAS EXTERNAS	2.173	124	99	194	75	54	75	57	73	98	51	70	-
TOTAL	10.861	1.423	1.109	843	2.196	1.453	1.792	1.482	1.989	1.528	1.546	1.388	-

Atendimento de enfermagem



Nº DE PROCEDIMENTOS	2015	JAN/16	FEV/16	MAR/16	ABR/16	MAI/16	JUN/16	JUL/16	AGO/16	SET/16	OUT/16	NOV/16	DEZ/16
VERIFICAÇÃO DE SINAIS VITAIS	31.029	1.225	953	2.036	1.123	1.378	1.109	969	861	1.008	1.068	2.724	-
CURATIVOS	18.842	1.249	1.364	1.272	1.297	1.554	1.406	1.553	1.471	1.259	1.252	1.501	-
AUXILIO DE PEQUENAS CIRURGIAS	2.193	4	4	7	6	94	155	74	8	4	25	46	-
NEBULIZAÇÃO	2.908	196	139	228	397	167	322	251	230	144	255	201	-
RETIRADA DE PONTOS	1.492	61	71	67	115	69	143	208	82	159	61	101	-
TOTAL	56.464	2.735	2.531	3.610	2.938	3.232	3.135	3.055	2.652	2.574	2.661	4.573	-

Atendimento de Téc. em enfermagem



ATENDIMENTOS	2015	JAN/16	FEV/16	MAR/16	ABR/16	MAI/16	JUN/16	JUL/16	AGO/16	SET/16	OUT/16	NOV/16	DEZ/16
1ª VEZ	60.369	8.121	2.800	1.877	10.275	11.923	12.135	12.645	12.993	11.796	11.471	12.992	-
RETORNO	129.040	7.343	795	14.745	7.159	5.019	5.280	4.441	5.638	5.168	4.506	4.618	-
TOTAL	189.409	15.464	3.595	16.622	17.434	16.942	17.415	17.086	18.631	16.964	15.977	17.610	-



Revista virtual Além Muros

a nossa revista eletrônica
periódica contendo reportagens
e matérias especiais sobre
o Sistema Penitenciário.
A edição é trimestral. Acesse em:

susipe.pa.gov.br



Ministério do Trabalho e Emprego



CARTEIRA DE TRABALHO
E SOCIAL



09

Assistência Social

Quantidade de Pessoas Atendidas

PÚBLICO	2015	NOVEMBRO	JAN/NOVEMBRO
PRESO	45.433	4.652	46.313
FAMILIAR	32.418	1.944	25.019
TOTAL	79.751	6.596	71.332

Encaminhamento para Redes de Serviços



REDE DE SERVIÇOS	2015	NOVEMBRO			JAN/NOVEMBRO
		PRESO	FAMILIAR	TOTAL	
ASSISTÊNCIA (CRAS, CREAS, SEJUDH, Cartórios, Programas de Renda Mínima etc)	2.794	102	138	240	2.410
JUSTIÇA (Defensoria, Ministério Público, VEP, Tribunal etc.)	2.966	135	177	312	2.790
SAÚDE (SESPA, SESMA, Unidades de Saúde etc.)	1.154	52	33	85	1.100
EDUCAÇÃO (SEDUC, SEMEC, Escolas etc.)	1.096	51	20	71	999
PREVIDÊNCIA (INSS)	2.049	63	99	162	1.831
TOTAL	10.059	403	467	870	9.130

Documentação Civil Viabilizada

DOCUMENTAÇÃO	2015	NOVEMBRO			JAN/NOVEMBRO
		PRESO	FAMILIAR	TOTAL	
RG	1.861	55	18	73	1.471
CERTIDÃO DE NASCIMENTO	923	11	50	61	970
CTPS	232	---	06	06	102
CPF	368	13	01	14	297
NIT	89	14	---	14	75
TÍTULO ELEITORAL (Declaração)	191	---	---	---	187
TOTAL	3.664	93	75	168	3.102

Encaminhamentos para Auxílios e Benefícios



DESCRIÇÃO	2015	NOVEMBRO	JAN/NOVEMBRO
ENCAMINHAMENTO PARA AUX. RECLUSÃO	1.433	107	1.058
AUXÍLIOS FUNERÁRIOS	45	01	37
DOAÇÃO AO PÚBLICO ALVO	1.523	55	390
VISITAS HOMOAFETIVAS	155	06	91



PODER JUDICIÁRIO
TRIBUNAL DE JUSTIÇA DO ESTADO DO PARÁ
PROJETO COMEÇAR DE NOVO GME
NÚCLEO SOCIOAMBIENTAL



CERTIFICADO

TRIBUNAL DE JUSTIÇA DO ESTADO DO PARÁ
CERTIFICA QUE:

Kathlyn Naxaré Oliveira de Albuquerque

CONCLUIU O CURSO DE CAPACITAÇÃO E INCLUSÃO PRODUTIVA COMO
FABRICADOR DE MATERIAL RECICLÁVEL DO PROJETO "RECICLANDO LIXO, TRANSFORMANDO"
NO PERÍODO DE 24 A 28 DE AGOSTO DE 2015, COM
CARGA HORÁRIA DE 24 HORAS.

Chamila Soares

SECRETÁRIA DE GESTÃO

Benedicta
EVELINE RODRIGUES
Coordenadora de
Inclusão Social

João de F.
PRESIDENTE



10

**Assistência ao
Egresso e Família**

Quantidade de Pessoas Atendidas

PÚBLICO	2015	NOVEMBRO	JAN/NOVEMBRO
EGRESSO	809	61	638
PRISÃO DOMICILIAR	250	46	460
MONITORADO ELETRONICAMENTE	841	97	543
FAMILIAR	---	05	64
TOTAL	1.900	209	1.705

Encaminhamento para Redes de Serviços

REDE DE SERVIÇOS	2015	NOVEMBRO					JAN/NOVEMBRO
		EGRESSO	PRISÃO DOMICILIAR	MONITORADO ELETRONICAMENTE	FAMILIAR	TOTAL	
ASSISTÊNCIA (CRAS, CREAS, SEJUDH, Cartórios, Programas de Renda Mínima etc.)	68	04	01	08	01	14	147
JUSTIÇA (Defensoria, Ministério Público, VEP, Tribunal etc.)	185	02	01	10	---	13	193
SAÚDE (SESPA, SESMA, Unidades de Saúde etc.)	157	07	03	11	---	21	135
EDUCAÇÃO (SEDUC, SEMEC, Escolas etc.)	82	04	05	04	---	13	95
PREVIDÊNCIA (INSS)	02	---	---	---	---	---	11
FÁBRICA ESPERANÇA	99	---	---	---	---	---	30
CHEQUE MORADIA	37	05	---	---	---	05	10
CREDCIDADÃO	---	01	---	---	---	01	09
TOTAL	630	23	10	33	01	67	630

Documentação Civil Viabilizada

DOCUMENTAÇÃO	2015	NOVEMBRO					JAN/NOVEMBRO
		EGRESSO	PRISÃO DOMICILIAR	MONITORADO ELETRONICAMENTE	FAMILIAR	TOTAL	
RG	174	14	09	11	---	34	280
Certidão de Nascimento	51	01	---	---	---	01	63
CTPS	91	03	02	07	---	12	111
CPF	54	03	04	03	---	10	104
NIT	10	---	---	---	---	---	01
Título Eleitoral (Declaração)	119	06	03	08	---	17	192
TOTAL	499	27	18	29	---	74	751

Interno
sem
produção.




Interno
produtivo.

O trabalho
renova vidas
e liberta.







11

**Escola de Administração
Penitenciária**

Relatório de atividades da Escola de Administração Penitenciária



NOVEMBRO DE 2016

CURSOS	PERÍODO	QTDE	PÚBLICO ALVO
RESPONSABILIDADE ADMINISTRATIVA E PENAL DO SERVIDOR PENITENCIÁRIO - A DISTÂNCIA - EAD- TURMA I	10/10 A 13/12/2016	23	Diretores, coordenadores, Supervisores, técnicos em gestão penitenciária, motoristas e agentes penitenciários
RESPONSABILIDADE ADMINISTRATIVA E PENAL DO SERVIDOR PENITENCIÁRIO - A DISTÂNCIA -EAD- TURMA II	10/10 A 13/11/2016	20	Diretores, coordenadores, Supervisores, técnicos em gestão penitenciária, motoristas e agentes penitenciários
RESPONSABILIDADE ADMINISTRATIVA E PENAL DO SERVIDOR PENITENCIÁRIO - A DISTÂNCIA -EAD- TURMA III	10/10 a13/11/2016	18	Diretores, coordenadores, Supervisores, técnicos em gestão penitenciária, motoristas e agentes penitenciários
RESPONSABILIDADE ADMINISTRATIVA E PENAL DO SERVIDOR PENITENCIÁRIO - TURMA XII- Marituba/PA	08 A 10/11/2016	47	Diretores, coordenadores, Supervisores, técnicos em gestão penitenciária, motoristas e agentes penitenciários .

Relatório de atividades da Escola de Administração Penitenciária



NOVEMBRO DE 2016

CURSOS	PERÍODO	QTDE	PÚBLICO ALVO
RESPONSABILIDADE ADMINISTRATIVA E PENAL DO SERVIDOR PENITENCIÁRIO - TURMA XIV- Marituba/PA	22 A 24/11/2016	50	Diretores, coordenadores, Supervisores, técnicos em gestão penitenciária, motoristas e agentes penitenciários
PESQUISA ACADÊMICA	11/2016	15	Estudantes acadêmicos que tem como objeto de estudo o Sistema Penitenciário do Pará.
TOTAL		173	





12

**Assistência e Valorização
ao Servidor**

Demonstrativo de ações ao servidor



ESPECIALIDADE	NÚMERO DE ATENDIMENTOS
ATENDIMENTO DE PSICOLOGIA NO CONSULTÓRIO DA CAVS/ATENDIMENTO DOMICILIAR, HOSPITALAR, DE SOBREVISO E OUTRAS ATIVIDADES	95
ATENDIMENTO DE SERVIÇO SOCIAL NO CONSULTÓRIO DA CAVS/ATENDIMENTO DOMICILIAR, HOSPITALAR, DE SOBREVISO E OUTRAS ATIVIDADES	35
ATENDIMENTO MÉDICO NO CONSULTÓRIO DA CAVS E CAT'S REALIZADAS PELO MÉDICO	20
ATENDIMENTO DE NUTRIÇÃO NO CONSULTÓRIO DA CAVS/ATENDIMENTO DOMICILIAR, HOSPITALAR E OUTRAS ATIVIDADES	8
PROGRAMA GIRASSOL: PALESTRA VIVER MAIS (PREPARAÇÃO PARA APOSENTADORIA)	15
AÇÃO: OFICINA MOTIVACIONAL COM SERVIDORES DA CPASI E PRODUÇÃO	120
MASSOTERAPIA CAVS	48
CAVS ITINERANTE NO CRRAB	107
TOTAL	448



Semanalmente veiculamos o **TV SUSIPE**, o informativo em vídeo do Sistema Penitenciário do Pará. Acesse:

youtube.com/susipepa



The background of the slide features a photograph of a prison facility. In the foreground, there is an outdoor basketball court with a light-colored concrete floor and a green center circle. To the left, there is a two-story building with a blue roof and light-colored walls. A utility pole with several transformers is visible in the middle ground. The sky is blue with some light clouds. A large, semi-transparent blue and white graphic element is overlaid on the left side of the image, partially obscuring the building and the court.

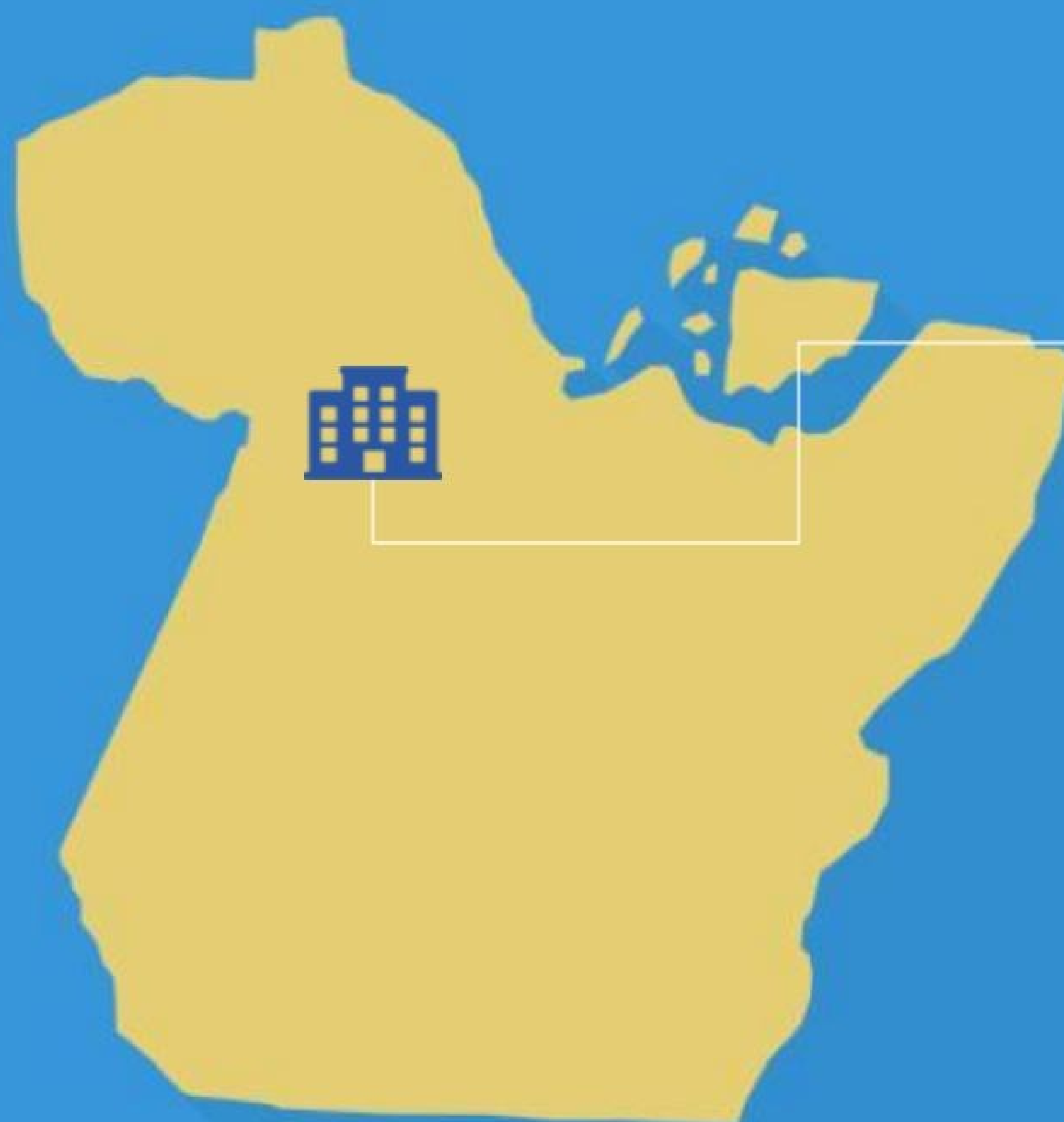
13

Investimentos no Sistema Penitenciário Paraense

Obras / geração de vagas – Região Metropolitana



Obras / geração de vagas – Região Baixo Amazonas



CONSTRUÇÃO DO CENTRO DE REEDUCAÇÃO FEMININO DE SANTARÉM

Vagas: 86 | Regime: Fechado | Previsão de entrega: Dez/2016

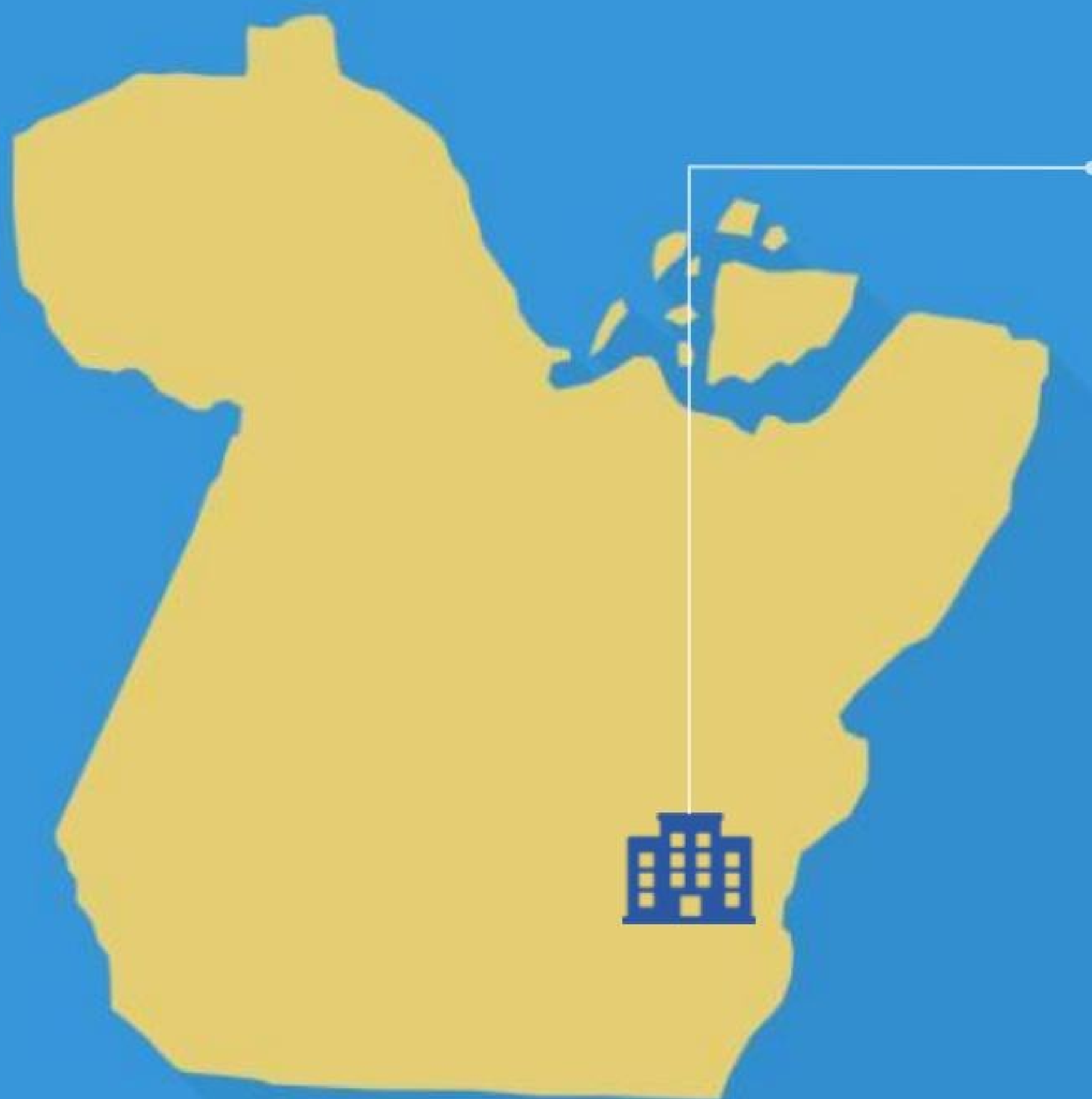
86,00%
EXECUTADO

VALOR TOTAL: R\$ 3.386.006,76

Investimento Federal: R\$ 2.635.387,76

Investimento Estadual: R\$ 750.619,00

Obras / geração de vagas - Região Araguaia



CONSTRUÇÃO DA CADEIA PÚBLICA DE REDENÇÃO

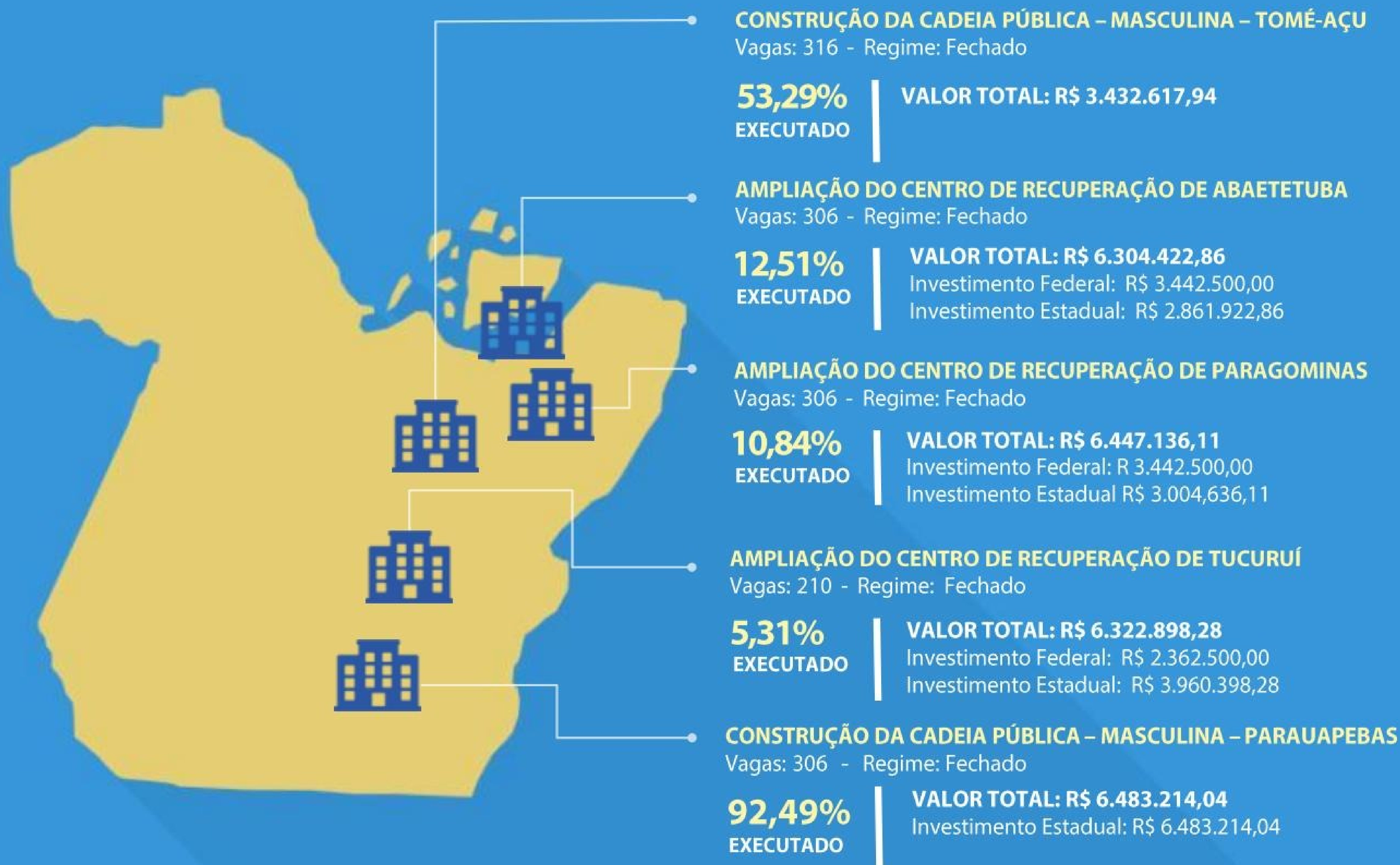
Vagas: 306 - Regime Fechado - Previsão de entrega: Abr/2017

19,00%
EXECUTADO

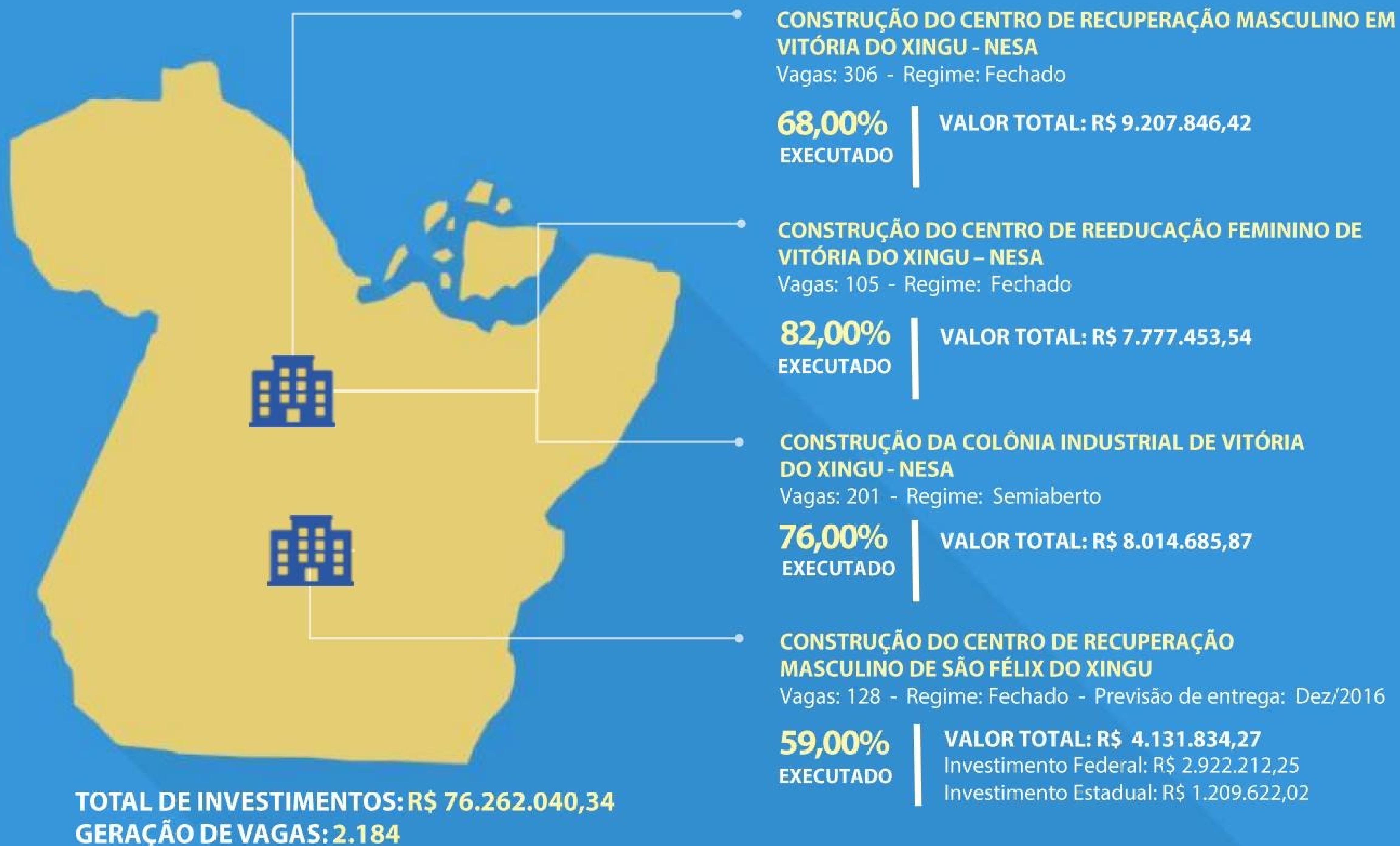
VALOR TOTAL: R\$ 7.208.857,06

TOTAL DE INVESTIMENTOS: R\$ 36.989.237,17
GERAÇÃO DE VAGAS: 1.647

Obras / geração de vagas - aguardando licitação




Obras / geração de vagas - aguardando licitação



TOTAL DE INVESTIMENTOS: R\$ 76.262.040,34
GERAÇÃO DE VAGAS: 2.184

Obras em geral

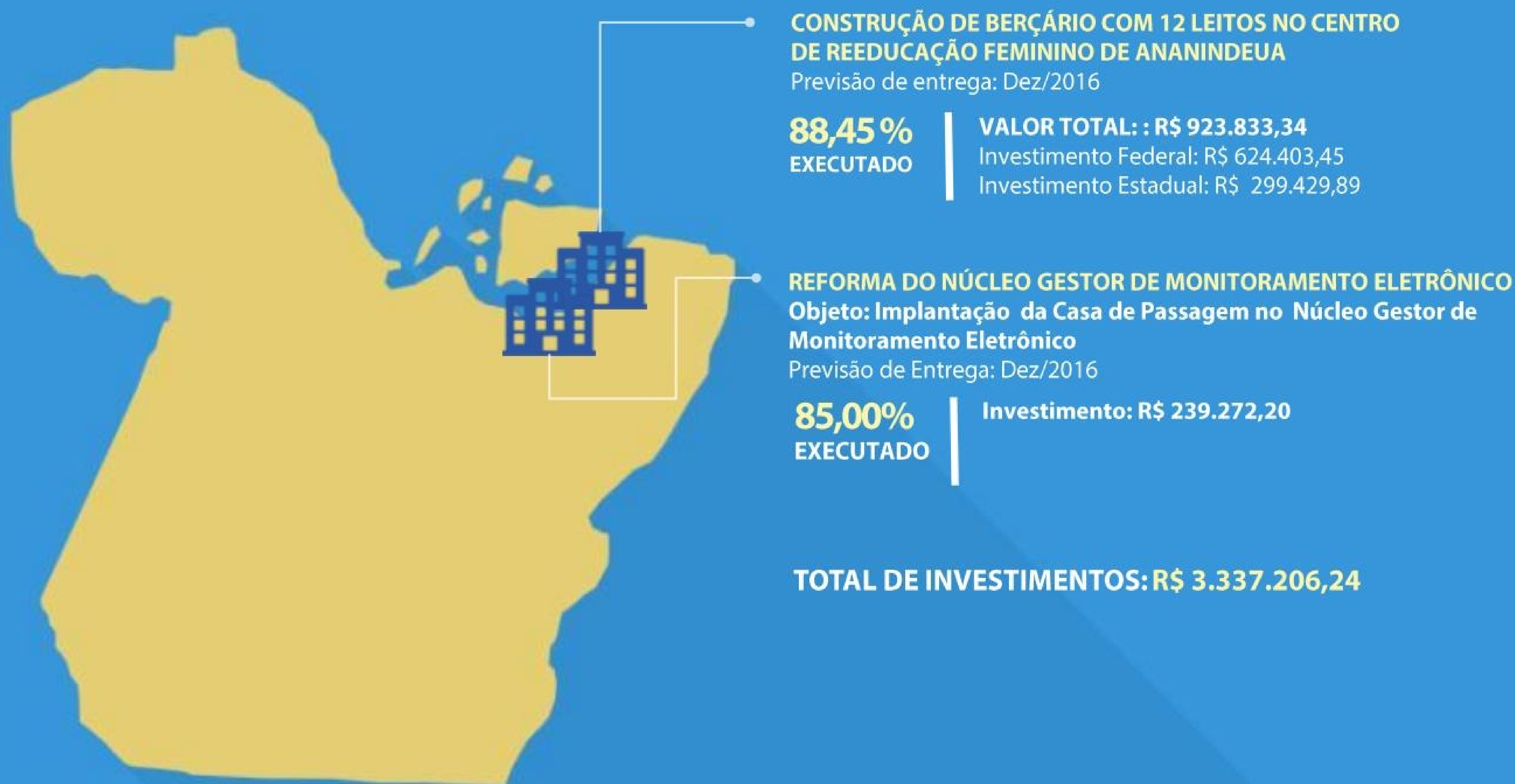


COMPLEXO PENITENCIÁRIO DE SANTA IZABEL DO PARÁ
Objeto: Reforma e ampliação da cerca perimetral e guarita de controle de acesso ao Complexo. | Previsão de Entrega: Dez/2016

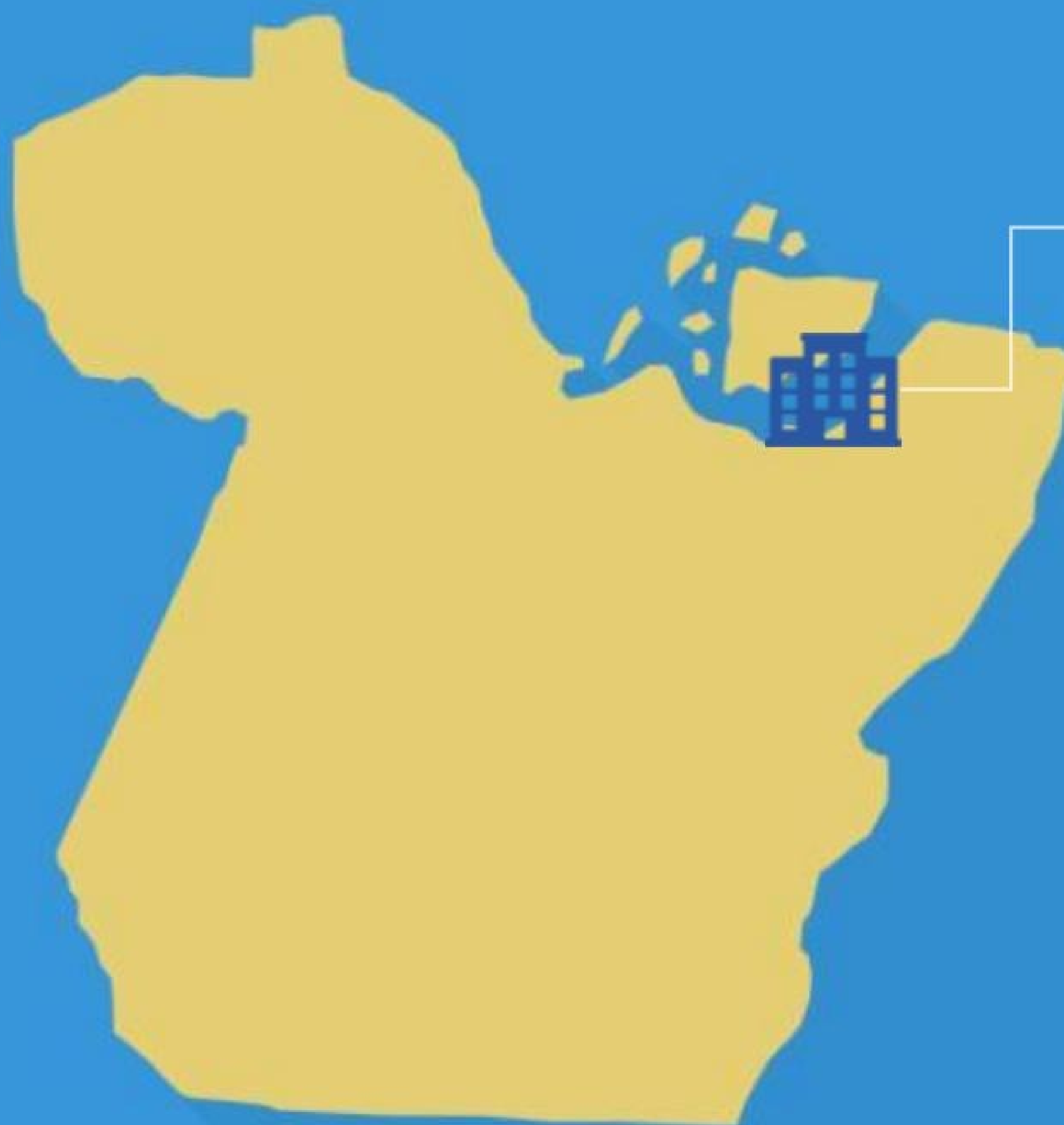
99,00%
EXECUTADO

Investimento: R\$ 2.146.273,02

Obras em geral



Obra prevista



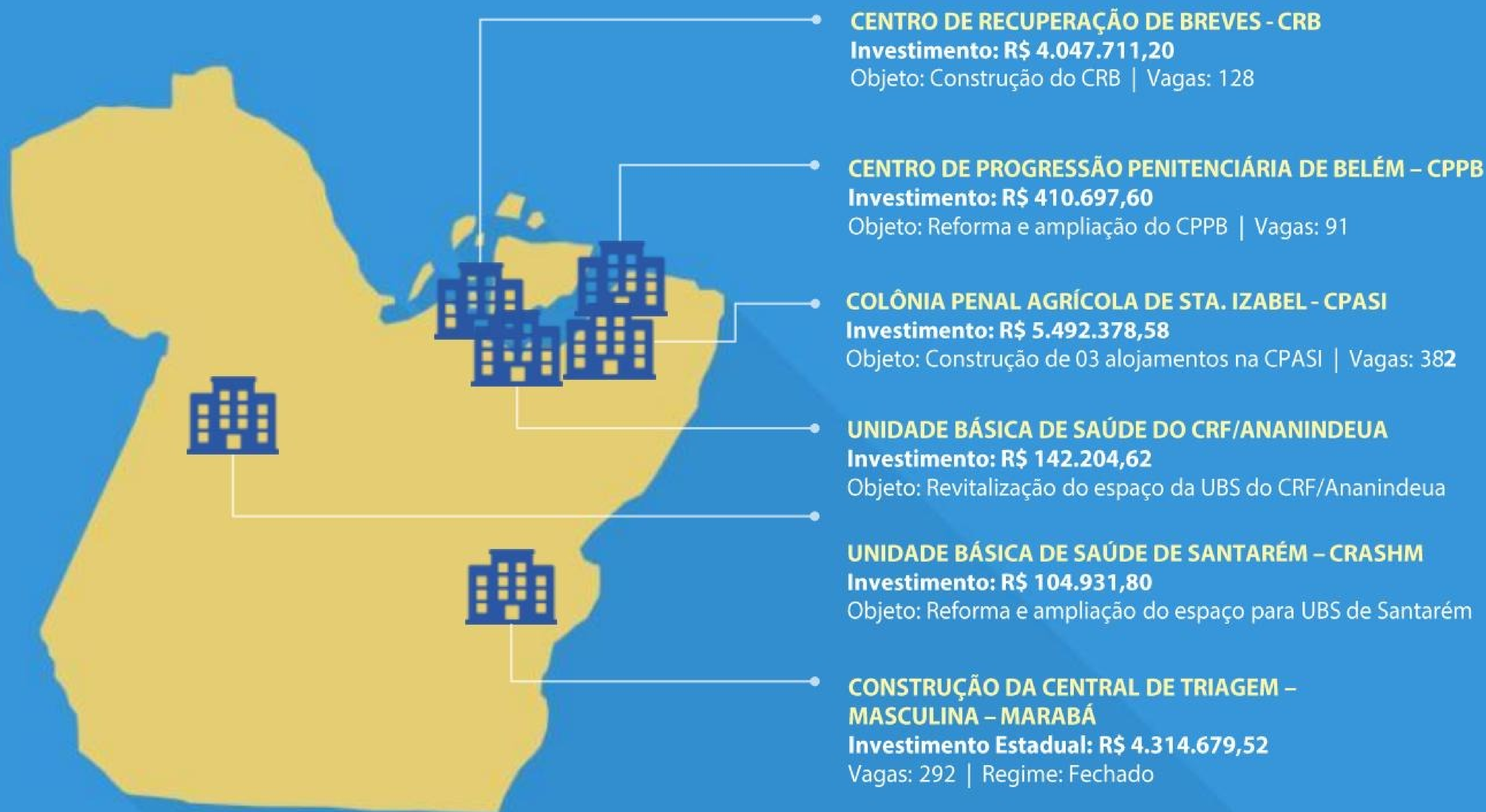
PENITENCIÁRIA FEMININA DE MARITUBA

Vagas: 421 | Regime: Fechado |

Situação: Aguardando projetos e licenciamento ambiental.

VALOR TOTAL: R\$ 9.729.900,00

Obras concluídas



Obras concluídas



Obras concluídas



Obras concluídas



Obras concluídas



Obras concluídas



Obras concluídas



Obras concluídas



Obras concluídas



Handwritten text in blue ink, possibly a signature or name, partially visible on the left side of the document.

Handwritten text in blue ink, possibly a name or title, located in the upper right area of the document.

PRIORIDADE
Portaria no. 420/2014

Disciplinar - SA



14

**Atividades da
Corregedoria – Geral
Penitenciária**

Atividades realizadas



ATIVIDADES	JAN/16	FEV/16	MAR/16	ABR/16	MAI/16	JUN/16	JUL/16	AGO/16	SET/16	OUT/16	NOV/16	DEZ/16
PROCEDIMENTOS INSTAURADOS	04	42	29	30	26	33	41	21	40	47	23	-
RELATÓRIOS CONCLUSIVOS	29	25	14	30	23	37	23	54	12	25	20	-
INTIMAÇÕES EXPEDIDAS	42	61	65	159	30	155	37	143	166	164	77	-
DEPOIMENTOS NA CGP E CASAS PENAS	40	65	49	157	53	187	97	141	160	143	106	-
ATENDIMENTOS A FAMILIARES	06	11	07	08	09	01	04	03	06	06	05	-
PALESTRAS/CURSOS	-	-	13	-	03	05	-	08	03	-	05	-
VIAGENS ÀS UNIDADES PRISIONAIS DO INTERIOR	-	-	01	04	02	02	04	02	03	02	06	-



**LIGUE
180**

Central de Atendimento à Mulher

ATENDIMENTO 24 HORAS, TODOS OS DIAS.
A ligação é gratuita e sua identidade será preservada.

Ministério das
Cidades

Secretaria de
Políticas para as Mulheres

GOVERNO FEDERAL
BRASIL
PAÍS RICO E PAÍS SEM POBREZA

#euLigo180



SUPERINTENDÊNCIA DO SISTEMA PENITENCIÁRIO DO ESTADO DO PARÁ

DIVISÃO DE TECNOLOGIA DA INFORMAÇÃO

INFOPEN@WEBMAIL.SUSIPE.PA.GOV.BR

(91) 3239 4242

Secretaria de
Segurança Pública e Defesa Social



SIMÃO ROBSON OLIVEIRA JATENE
Governador do Estado do Pará

JOSÉ DA CRUZ MARINHO
Vice-Governador do Estado do Pará

JEANNOT JANSEN DA SILVA FILHO
Secretário de Estado de Segurança Pública e Defesa Social

ANDRÉ LUIZ DE ALMEIDA E CUNHA
Superintendente do Sistema Penitenciário do Estado do Pará



Secretaria de
Segurança Pública e Defesa Social



www.pa.gov.br

