

Outubro/2012



- População Carcerária
- Evolução, distribuição e tipificação carcerária
- Sistema Penitenciário Paraense
- Perfil Carcerário
- Dados Operacionais
- Trabalho
- Educação
- Assistência à saúde
- Assistência Religiosa
- Escola Penitenciária
- Atendimento ao Servidor
- Investimentos
- Atividades Correicionais



POPULAÇÃO CARCERÁRIA

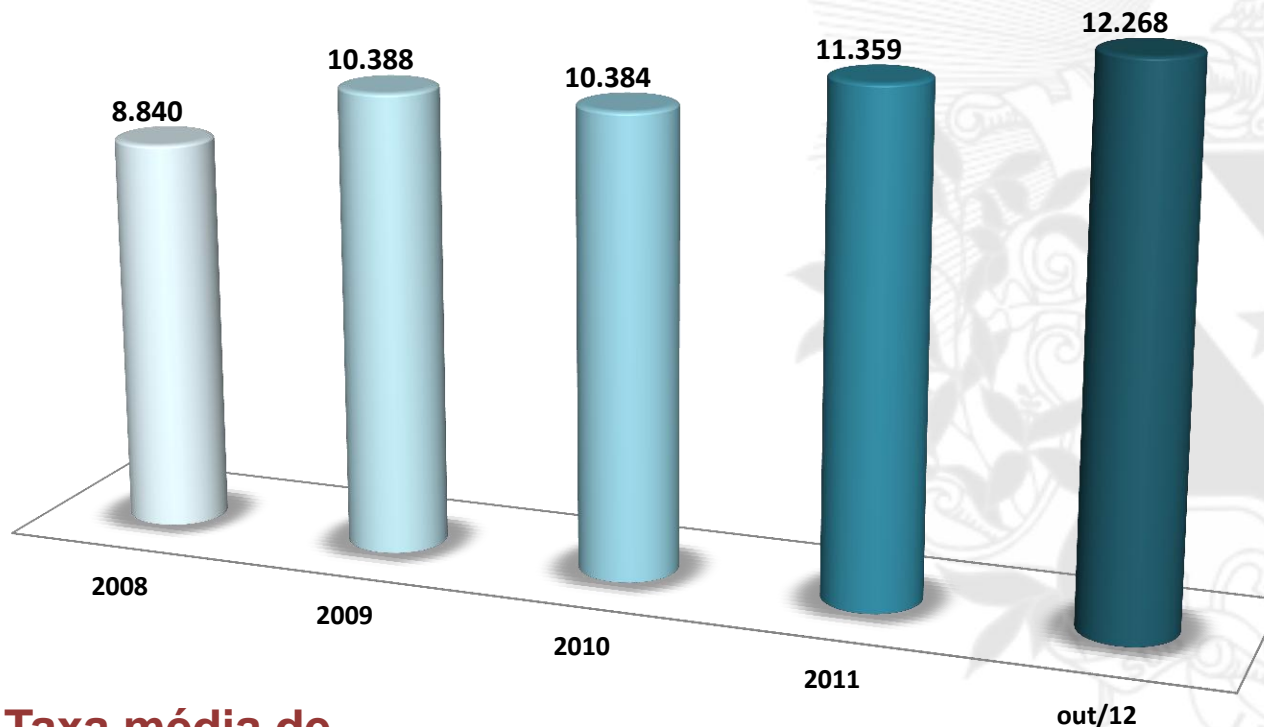
Voltar ao menu

PERÍODO DE 2008 A 2012

O Pará ocupa as seguintes posições em relação as demais UFs:

- É o 9º em população;
- O 12º em população carcerária absoluta; e
- O 22º em população carcerária relativa (nº de presos/ 100 mil hab.)

O crescimento da população carcerária acumulativa até o décimo mês de 2012 é de 8,00%



O crescimento da população carcerária nacional está oscilando entre 6 e 7% ao ano.

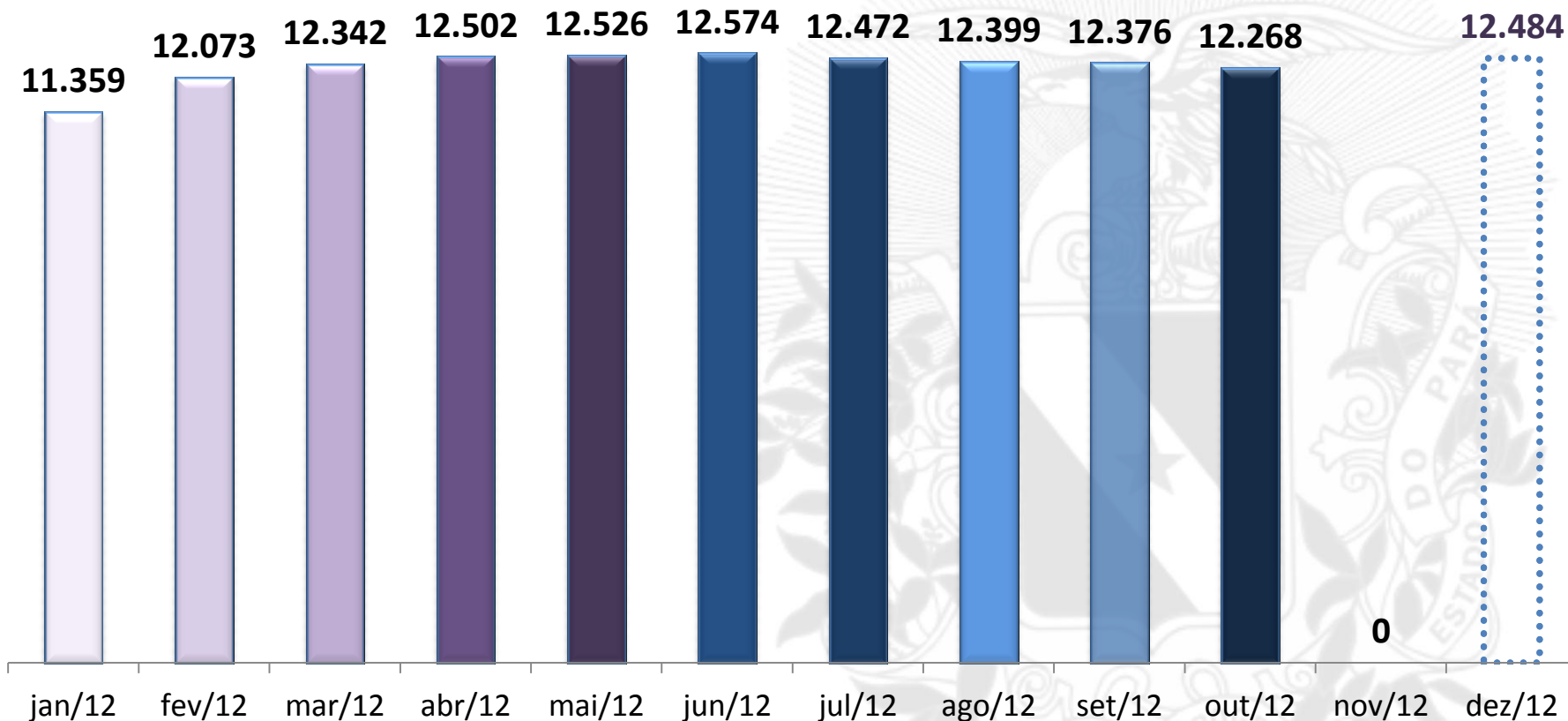
11 novas unidades já estão em construção. Irão gerar 2.631 vagas. A estimativa é que até 2014 outras 2.400 vagas sejam produzidas.

Taxa média de crescimento anual no Pará

7,5%

FONTE: SUSIPE/OUTUBRO 2012

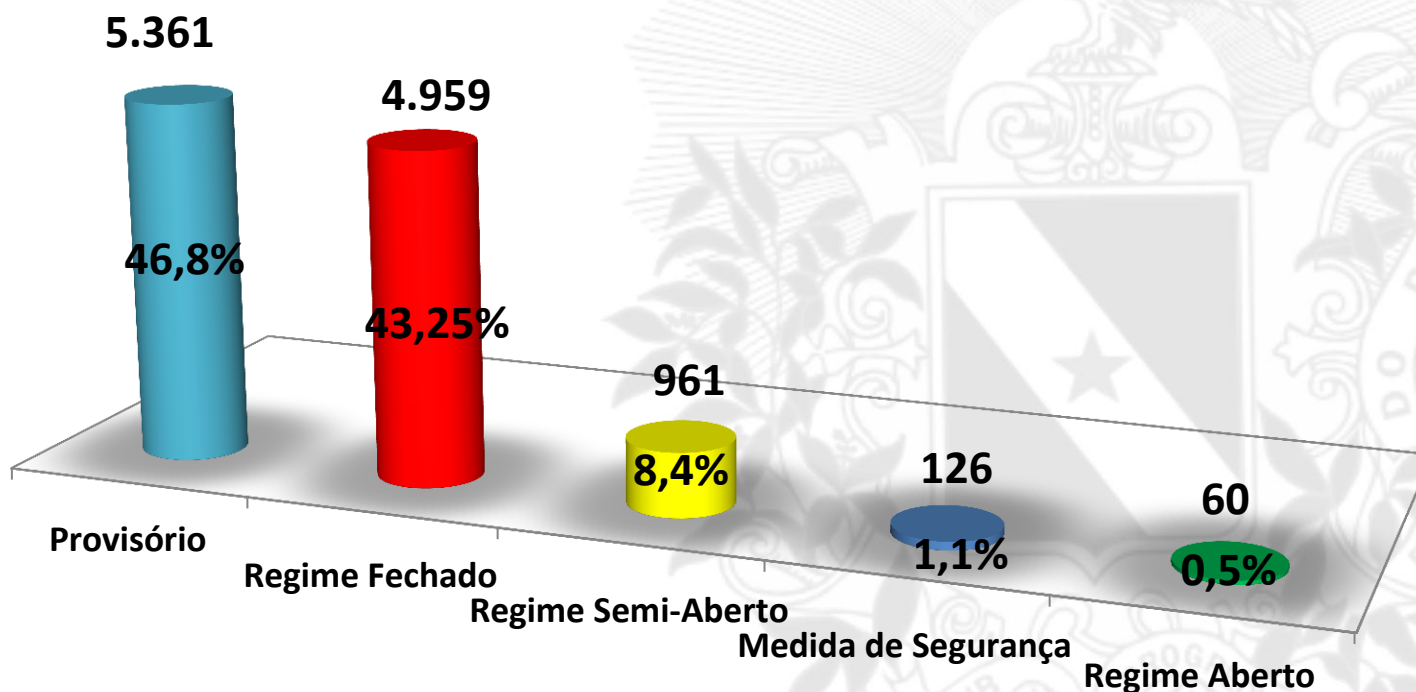
EVOLUÇÃO E PROJEÇÃO DA POPULAÇÃO CARCERÁRIA TOTAL (SUSIPE + POLÍCIA CIVIL)



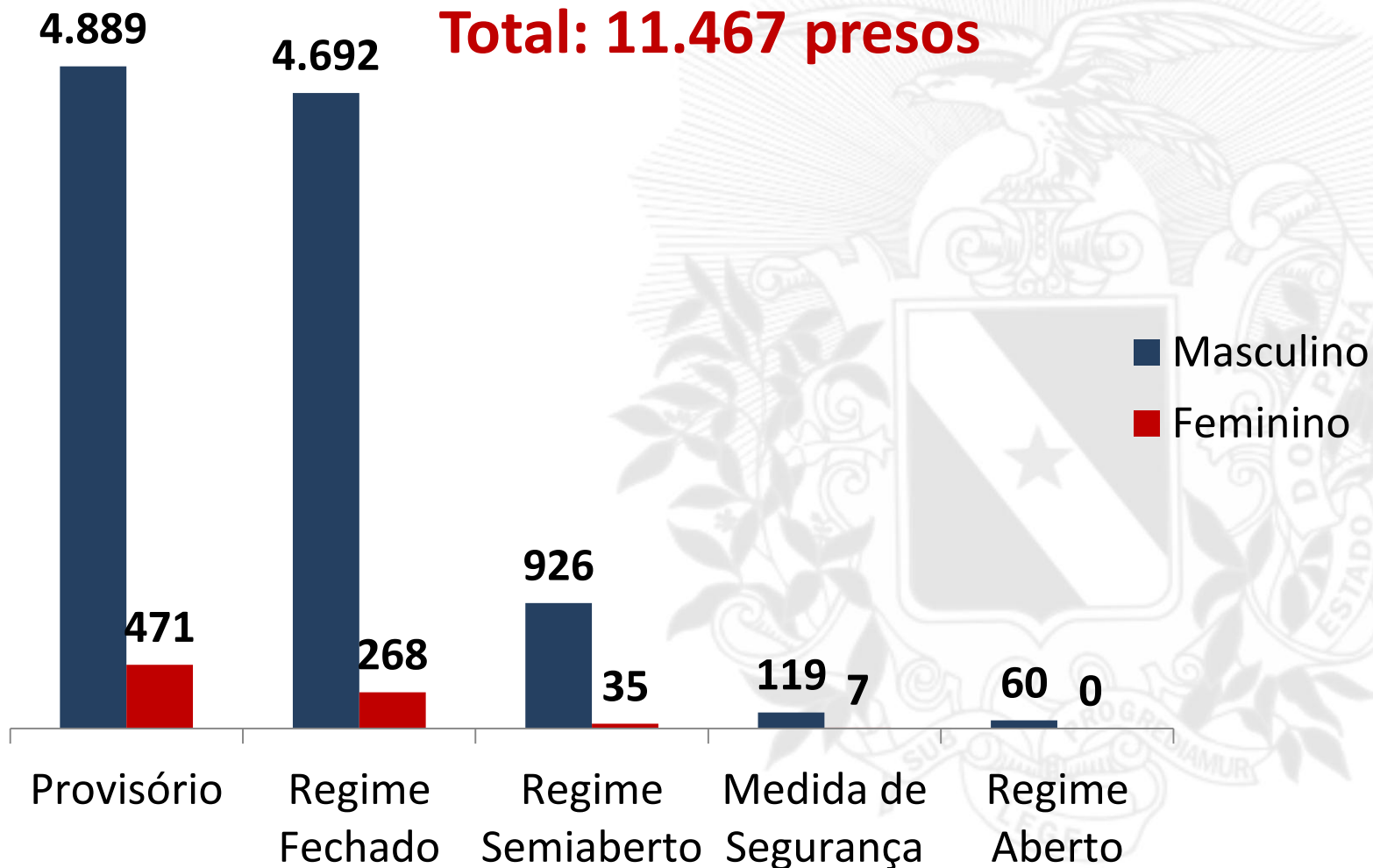
Estimativa da população carcerária para dez/2012: 12.484 presos considerando a taxa mensal de crescimento de 0,88 %.

POPULAÇÃO CARCERÁRIA CUSTODIADA SOMENTE PELA SUSIPE

Total: 11.467 presos



POPULAÇÃO CARCERÁRIA POR SEXO CUSTODIADA SOMENTE PELA SUSIPE

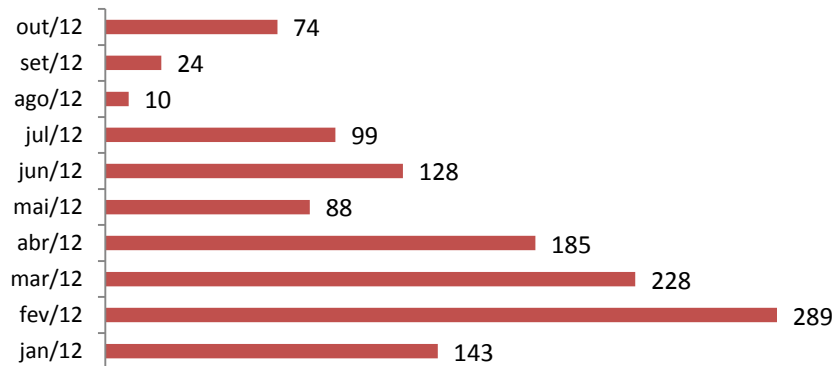
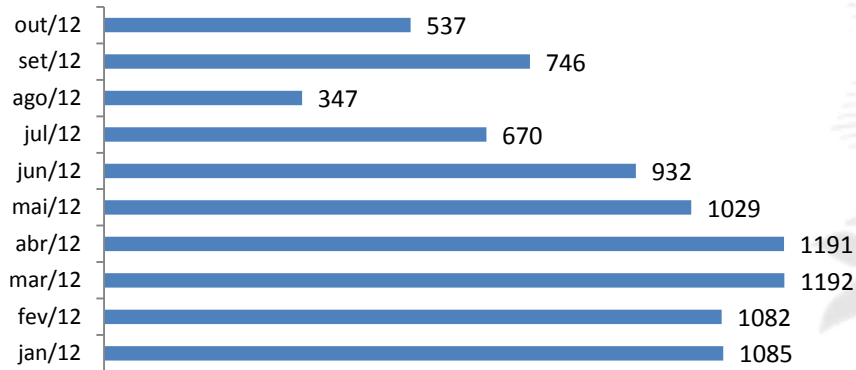
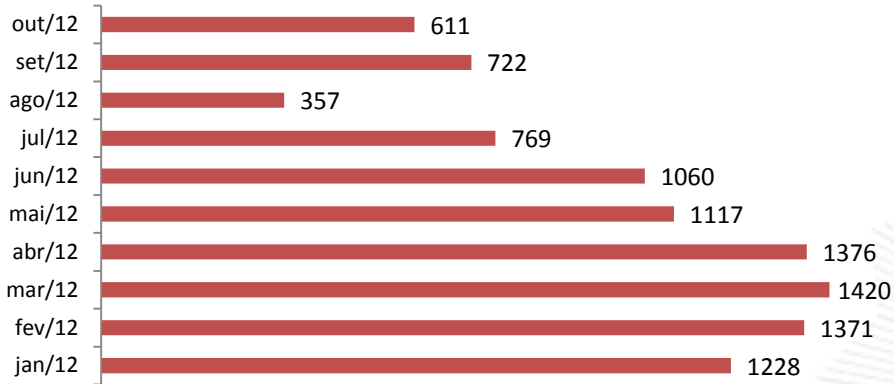




EVOLUÇÃO, DISTRIBUIÇÃO E TIPIFICAÇÃO DA POPULAÇÃO CARCERÁRIA PARAENSE

Voltar ao menu

ENTRADA E SAÍDA DE PRESOS JANEIRO – OUTUBRO/2012



10.031 = QUANTIDADE DE PRESOS QUE INGRESSOU NO SISTEMA PENITENCIÁRIO



8.811 = QUANTIDADE DE PRESOS QUE SAIU DO SISTEMA PENITENCIÁRIO



1.220 = SALDO QUE PERMANECEU NO SISTEMA PENITENCIÁRIO


VAGAS - OUTUBRO/2012

		Existente	Ocupada	Déficit
RMB	Masculina	4.473	6.277	-1.804
	Feminina	510	620	-110
Interior	Masculina	2.131	5.210	-3.079
	Feminina	68	161	-93
Total	Masculina	6.604	11.487	-4.883
	Feminina	578	781	-203
Total geral		7.182	12.268	-5.086

DÉFICIT DE VAGAS (REAL) - OUTUBRO/2012

$$\text{Déficit} = S(\text{Total de presos no sistema}) - V(\text{Total de vagas})$$

S= 12.268
V= 7.182



5.086

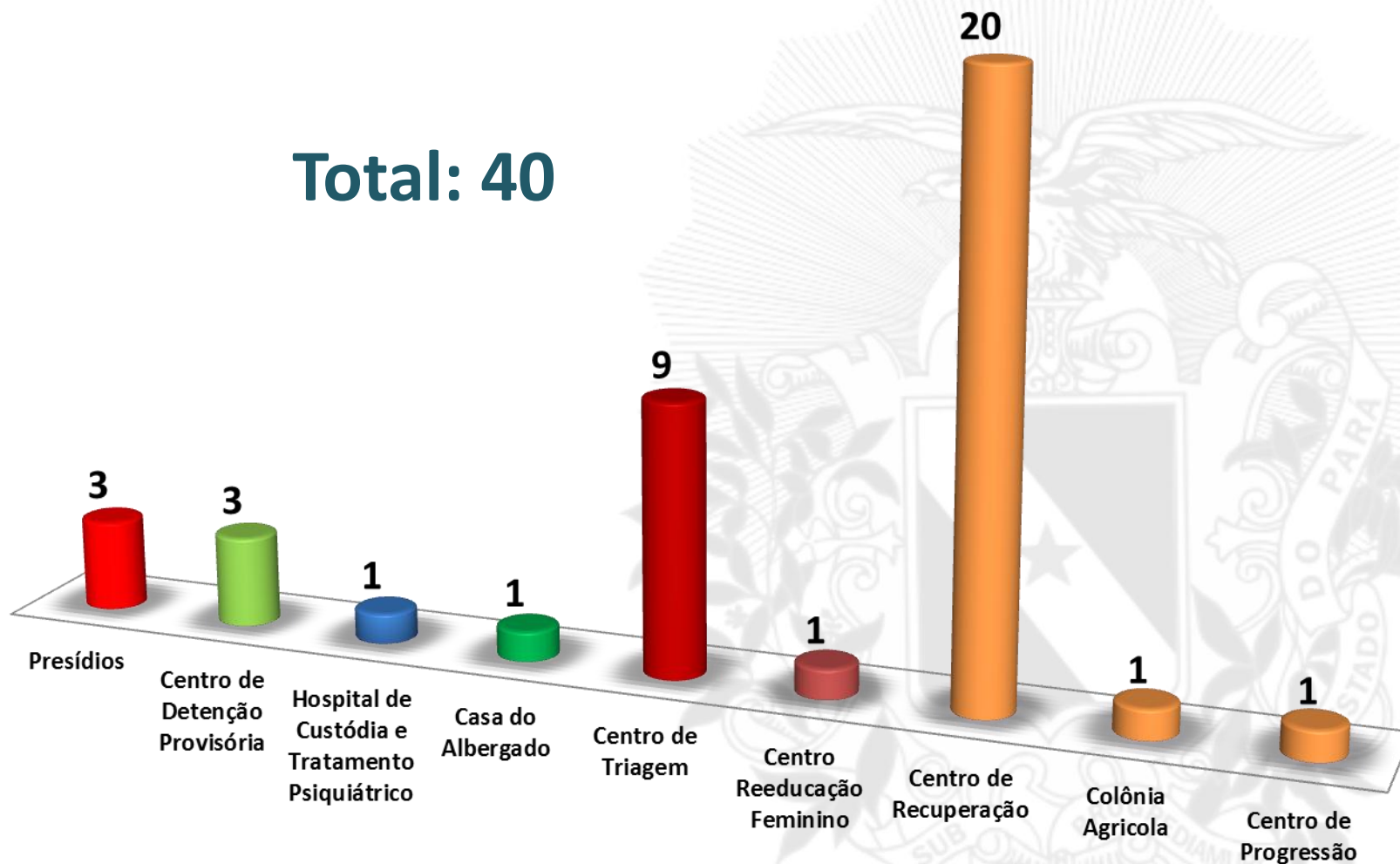


SISTEMA PENITENCIÁRIO PARAENSE

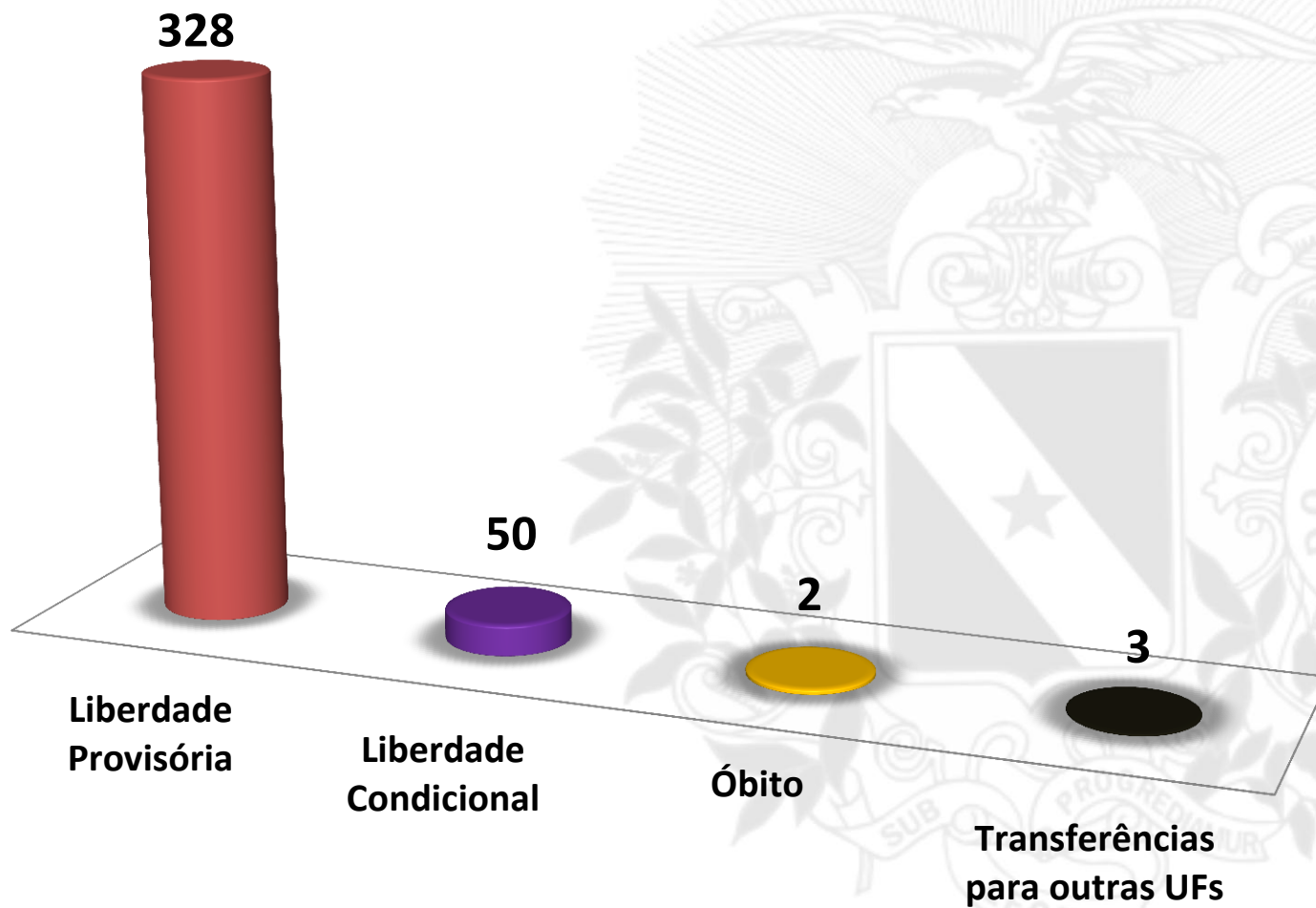
Voltar ao menu

ESTABELECEMENTOS PENITENCIÁRIOS

Total: 40



EVENTOS QUE GERARAM SAÍDAS DO SISTEMA PENITENCIÁRIO - OUTUBRO/2012



UNIDADES PRISIONAIS POR REGIÕES DE INTEGRAÇÃO

1ª Região: Metropolitana	
Município	Unidade Prisional
Belém	Casa do Albergado - CA
	Central de Triagem da Cremação - CTCREMA
	Central de Triagem de São Brás – CTSB
	Central de Triagem de Marambaia – CTMAB
	Centro de Detenção Provisória de Icoaraci – CDPI
	Centro de Recuperação do Coqueiro – CRC
	Centro de Progressão Penitenciária de Belém – CPPB
Ananindeua	Centro de Recuperação de Mosqueiro – CRMO
	Central de Triagem da Cidade Nova – CTCN
	Central de Triagem Metropolitana II - CTM II
Marituba	Centro de Reeducação Feminino – CRF
	Presídio Estadual Metropolitano I - PEM I
	Presídio Estadual Metropolitano II - PEM II
	Presídio Estadual Metropolitano III - PEM III
Total: 14 Unidades Prisionais	

UNIDADES PRISIONAIS POR REGIÕES DE INTEGRAÇÃO

2ª Região: Guamá

Município	Unidade Prisional
Castanhal	Centro de Recuperação Regional de Castanhal – CRRCA
Santa Izabel do Pará	Central de Triagem Metropolitana I - CTM I
	Centro de Recuperação Penitenciário do Pará I - CRPP I
	Centro de Recuperação Penitenciário do Pará II - CRPP II
	Centro de Recuperação Penitenciária do Pará III - CRPP III
	Colônia Agrícola <i>Heleno Fragoso</i> – CAHF
	Centro de Recuperação Especial <i>Cel. Anastácio das Neves</i> – CRECAN
	Hospital de Custódia e Tratamento Psiquiátrico – HCTP
Total: 08 Unidades Prisionais	

UNIDADES PRISIONAIS POR REGIÕES DE INTEGRAÇÃO

3ª Região: Rio Caeté

Município	Unidade Prisional
Bragança	Centro de Recuperação Regional de Bragança - CRRB
Capanema	Centro de Recuperação Regional de Capanema - CRRCAP
Salinópolis	Centro de Recuperação Regional de Salinópolis - CRRSAL
Total: 03 Unidades Prisionais	

UNIDADES PRISIONAIS POR REGIÕES DE INTEGRAÇÃO

4ª Região: Araguaia

Município	Unidade Prisional
Redenção	Centro de Recuperação Regional de Redenção - CRRR
Total: 01 Unidade Prisional	

5ª Região Carajás

Município	Unidade Prisional
Marabá	Centro de Recuperação Agrícola <i>Mariano Antunes</i> - CRAMA
	Central de Triagem de Marabá – CTMB
Parauapebas	Carceragem da Delegacia de Polícia de Parauapebas
Total: 03 Unidades Prisionais	

UNIDADES PRISIONAIS POR REGIÕES DE INTEGRAÇÃO

6ª Região: Tocantins

Município	Unidade Prisional
Abaetetuba	Centro de Recuperação Regional de Abaetetuba - CRRAB
Cametá	Centro de Recuperação Regional de Cametá - CRRCAM
Mocajuba	Centro de Recuperação Regional de Mocajuba - CRRMOC
Total: 03 Unidades Prisionais	

7ª Região: Baixo Amazonas

Município	Unidade Prisional
Santarém	Centro de Recuperação <i>Silvio Hall de Moura</i> - CRASHM
	Central de Triagem de Santarém - CTS
Total: 02 Unidades Prisionais	

UNIDADES PRISIONAIS POR REGIÕES DE INTEGRAÇÃO

8ª Região: Lago de Tucuruí	
Município	Unidade Prisional
Tucuruí	Centro de Recuperação Regional de Tucuruí - CRRT
Total: 01 Unidade Prisional	

9ª Região: Rio Capim	
Município	Unidade Prisional
Paragominas	Centro de Recuperação Regional de Paragominas - CRRPA
Tomé-Açu	Centro de Recuperação Regional de Tomé-Açu - CRRTA
Total: 02 Unidades Prisionais	

UNIDADES PRISIONAIS POR REGIÕES DE INTEGRAÇÃO

10ª Região: Xingu	
Município	Unidade Prisional
Altamira	Centro de Recuperação Regional de Altamira - CRRALT
	Central de Triagem de Altamira - CTALT
Total: 02 Unidades Prisionais	

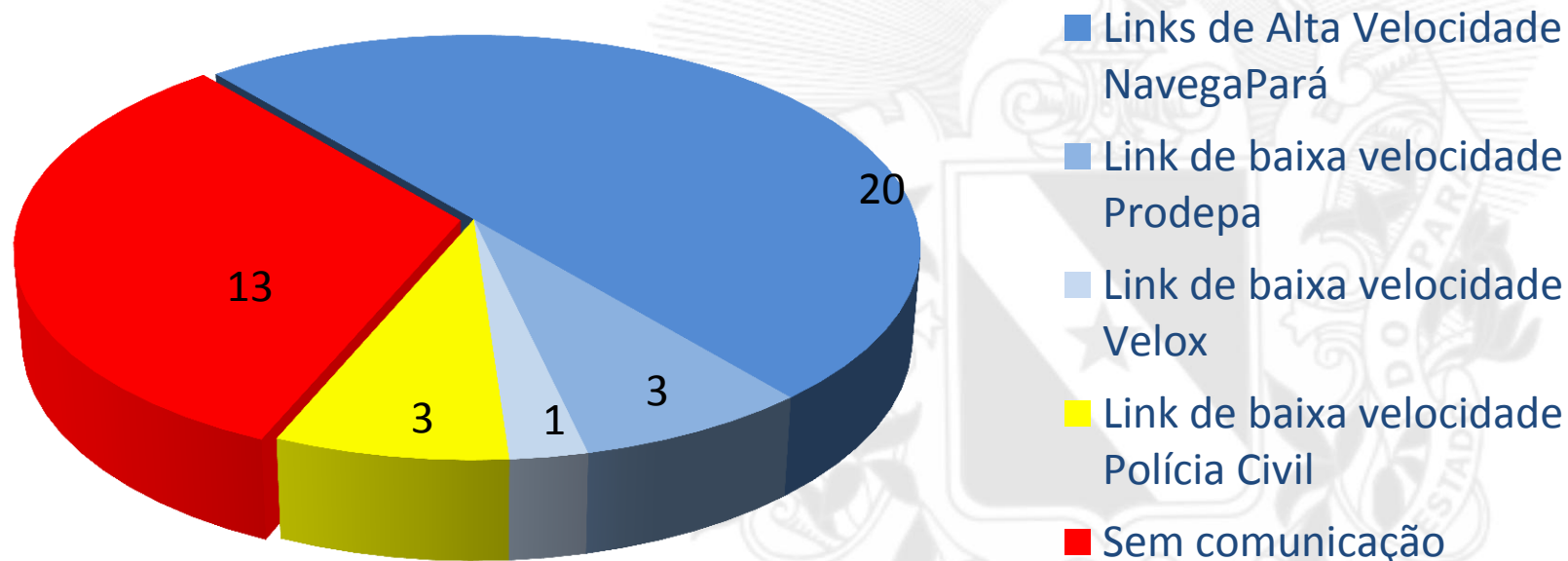
12ª Região: Tapajós	
Município	Unidade Prisional
Itaituba	Centro de Recuperação Regional de Itaituba - CRRI
Total: 01 Unidade Prisional	

UNIDADES PRISIONAIS POR REGIÕES DE INTEGRAÇÃO 2012

-  METROPOLITANA
-  GUAMÁ
-  RIO CAETÉ
-  ARAGUAIA
-  CARAJÁS
-  TOCANTINS
-  BAIXO AMAZONAS
-  LAGO DE TUCURUI
-  RIO CAPIM
-  XINGU
-  MARAJÓ
-  TAPAJÓS



COMUNICAÇÃO DE DADOS NAS UPs DA SUSIPE – OUTUBRO/2012





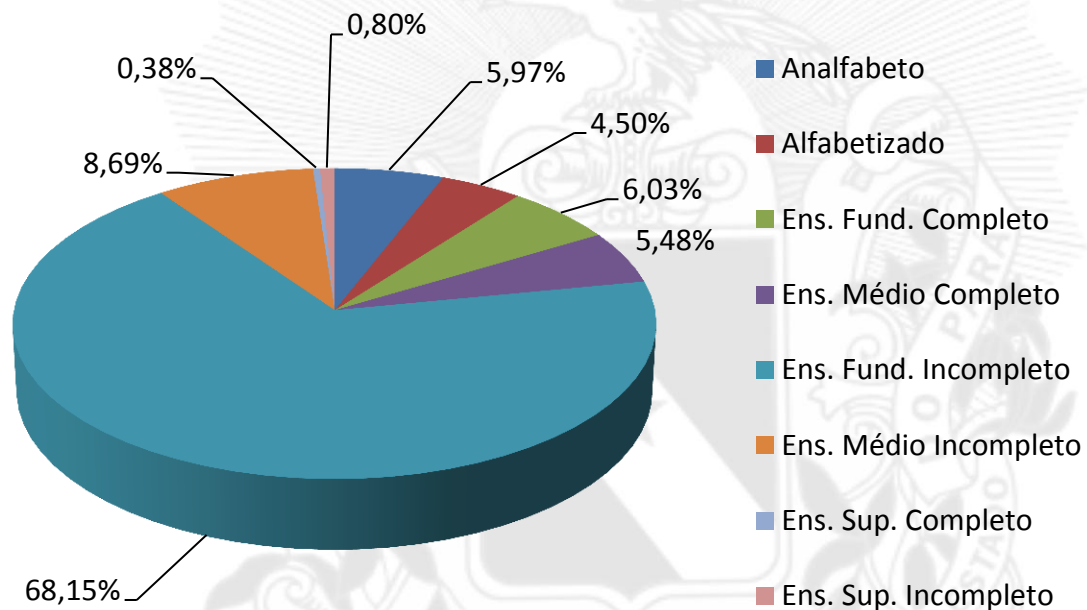
PERFIL DA POPULAÇÃO CARCERÁRIA

Os dados a seguir referem-se à população carcerária custodiada somente pela SUSIPE.

Voltar ao menu

ESCOLARIDADE (%)

	QTD
Analfabeto	685
Alfabetizado	516
Ens. Fund. Completo	691
Ens. Médio Completo	628
Ens. Fund. Incompleto	7.815
Ens. Médio Incompleto	996
Ens. Sup. Completo	44
Ens. Sup. Incompleto	92
Total	11.467

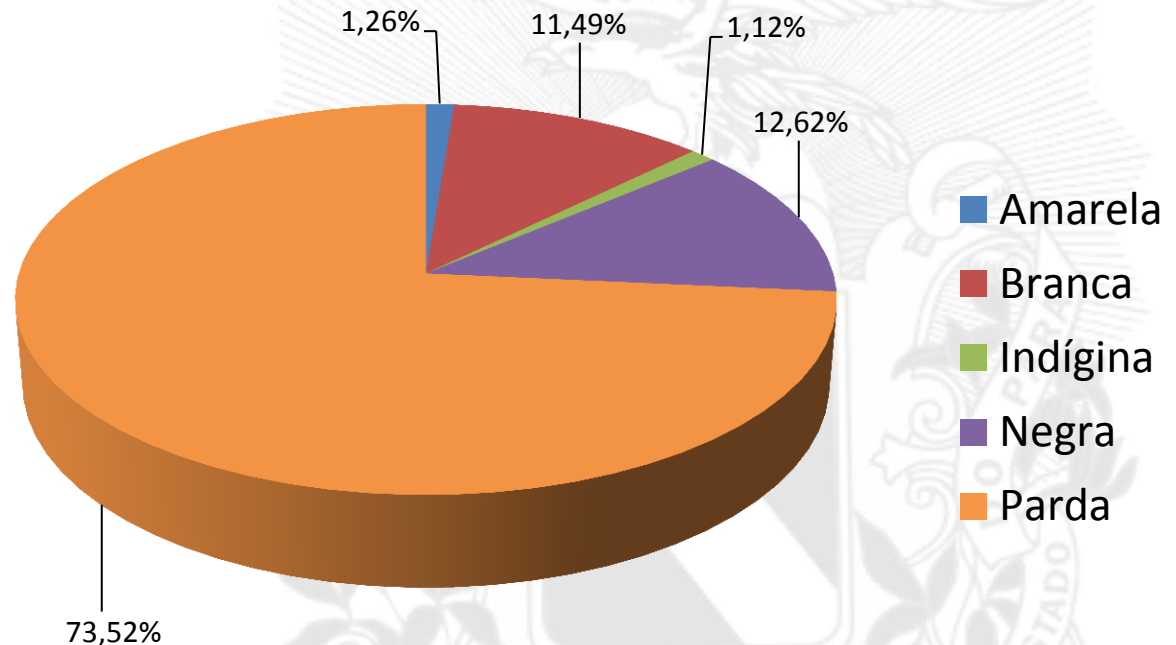


FONTE: SUSIPE/OUTUBRO 2012

ETNIA (%)

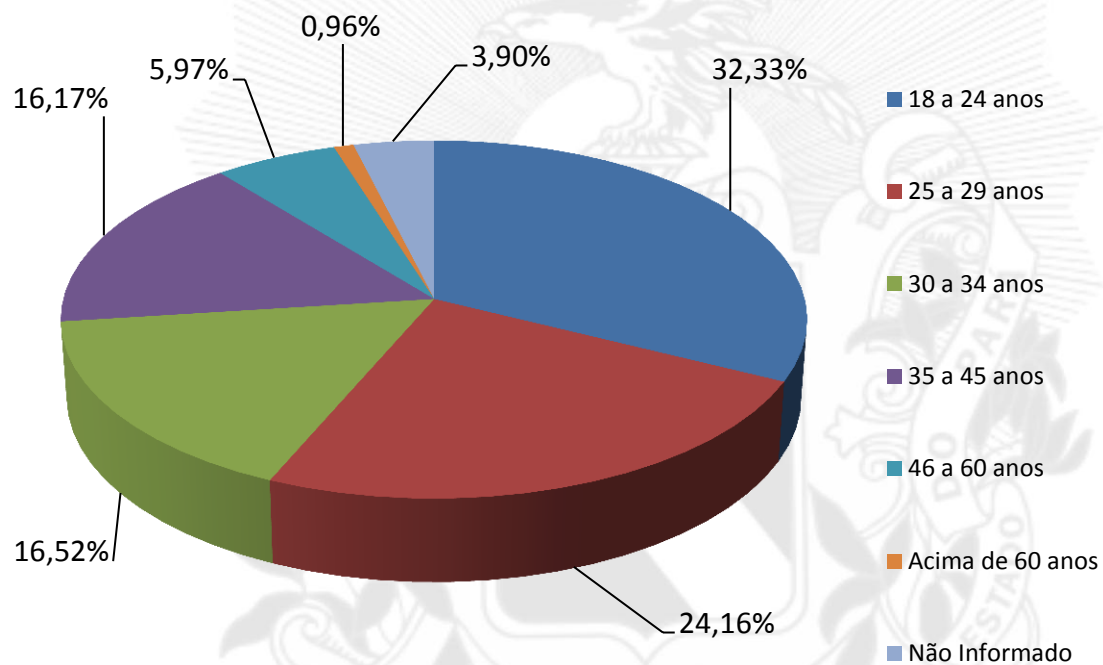
(Segundo Parâmetros do IBGE)

	QTD
Amarela	144
Branca	1.317
Indígena	128
Negra	1.447
Parda	8.431
Total	11.467



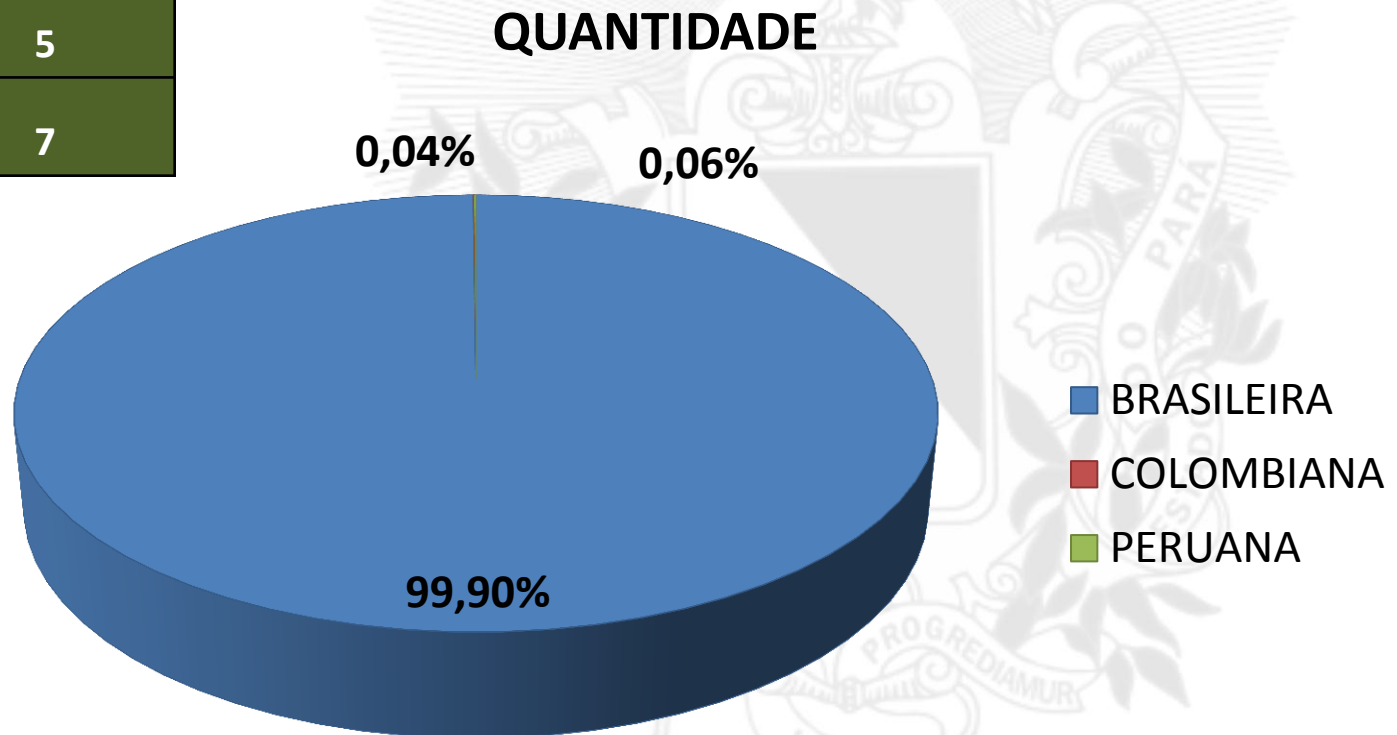
FAIXA ETÁRIA (%)

Faixa Etária	QTD
18 a 24 anos	3.707
25 a 29 anos	2.770
30 a 34 anos	1.894
35 a 45 anos	1.854
46 a 60 anos	685
Acima de 60 anos	110
Não Informado	447
Total	11.467



NACIONALIDADE (%)

Nacionalidade	Quantidade
Brasileira	11.455
Colombiana	5
Peruana	7

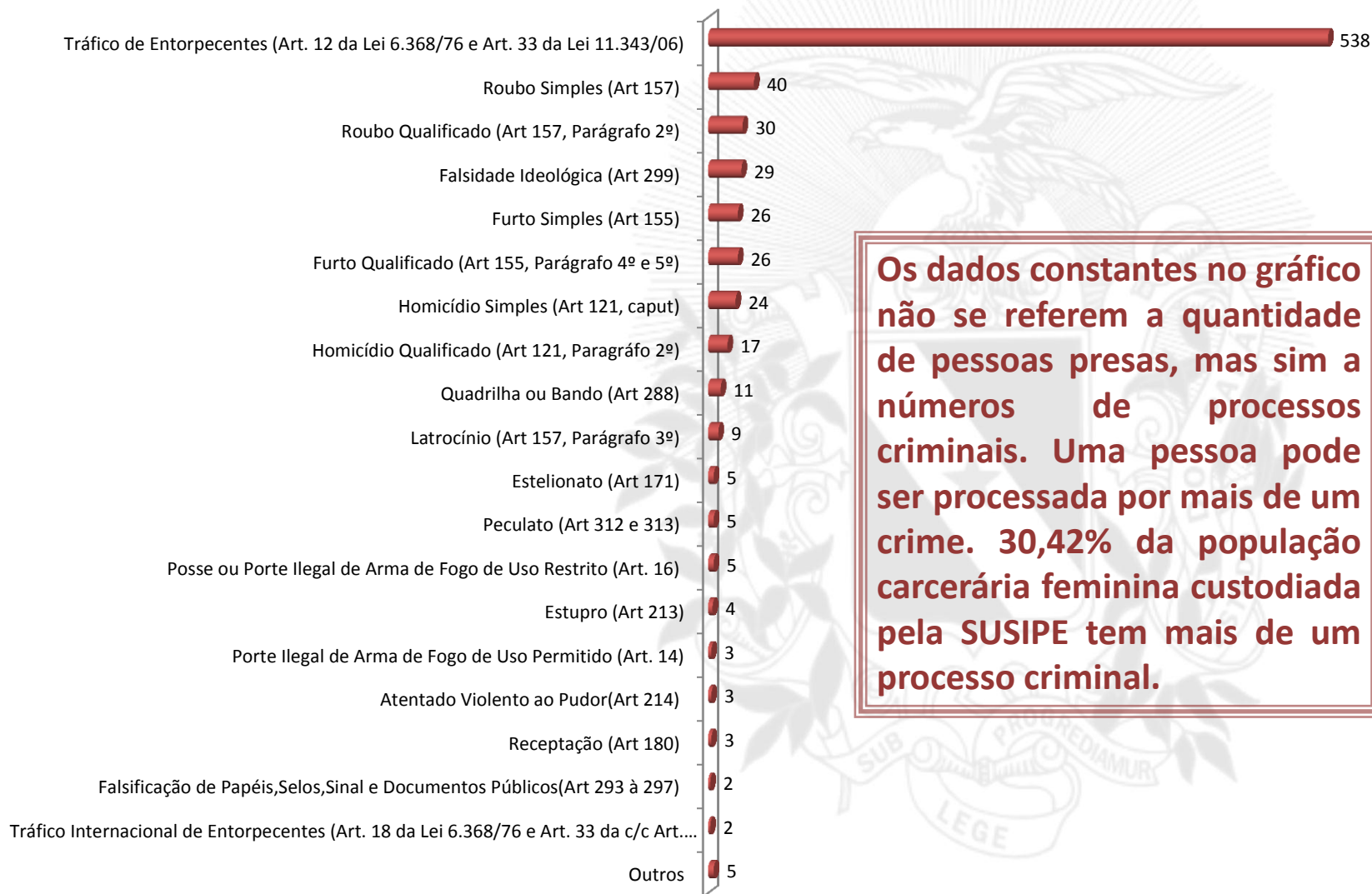


TIPIFICAÇÃO CRIMINAL - HOMEM



Os dados constantes no gráfico não se referem a quantidade de pessoas presas, mas sim a números de processos criminais. Uma pessoa pode ser processada por mais de um crime. 50,67% da população carcerária masculina custodiada pela SUSIPE tem mais de um processo criminal.

TIPIFICAÇÃO CRIMINAL - MULHER



Os dados constantes no gráfico não se referem a quantidade de pessoas presas, mas sim a números de processos criminais. Uma pessoa pode ser processada por mais de um crime. 30,42% da população carcerária feminina custodiada pela SUSIPE tem mais de um processo criminal.



DADOS OPERACIONAIS

[Voltar ao menu](#)

CONTROLE DO QUANTITATIVO DE ESCOLTAS DAS UNIDADES PRISONAIS DA RMB E DO INTERIOR – OUTUBRO/2012

Mês	Consultas	Exames	Urgência	Audiências	Outros	Total
Janeiro	295	212	164	859	194	1.724
Fevereiro	314	235	147	739	146	1.581
Março	383	287	186	1.033	223	2.112
Abril	344	242	169	1.073	166	1.994
Maiο	222	251	182	1.273	180	2.108
Junho	252	44	179	756	169	1.400
Julho	320	41	261	1046	73	1741
Agosto	353	76	306	1227	122	2084
Setembro	281	58	214	1167	97	1817
Outubro	275	35	173	1166	150	1799
TOTAL	3039	1481	1981	10339	1520	18360



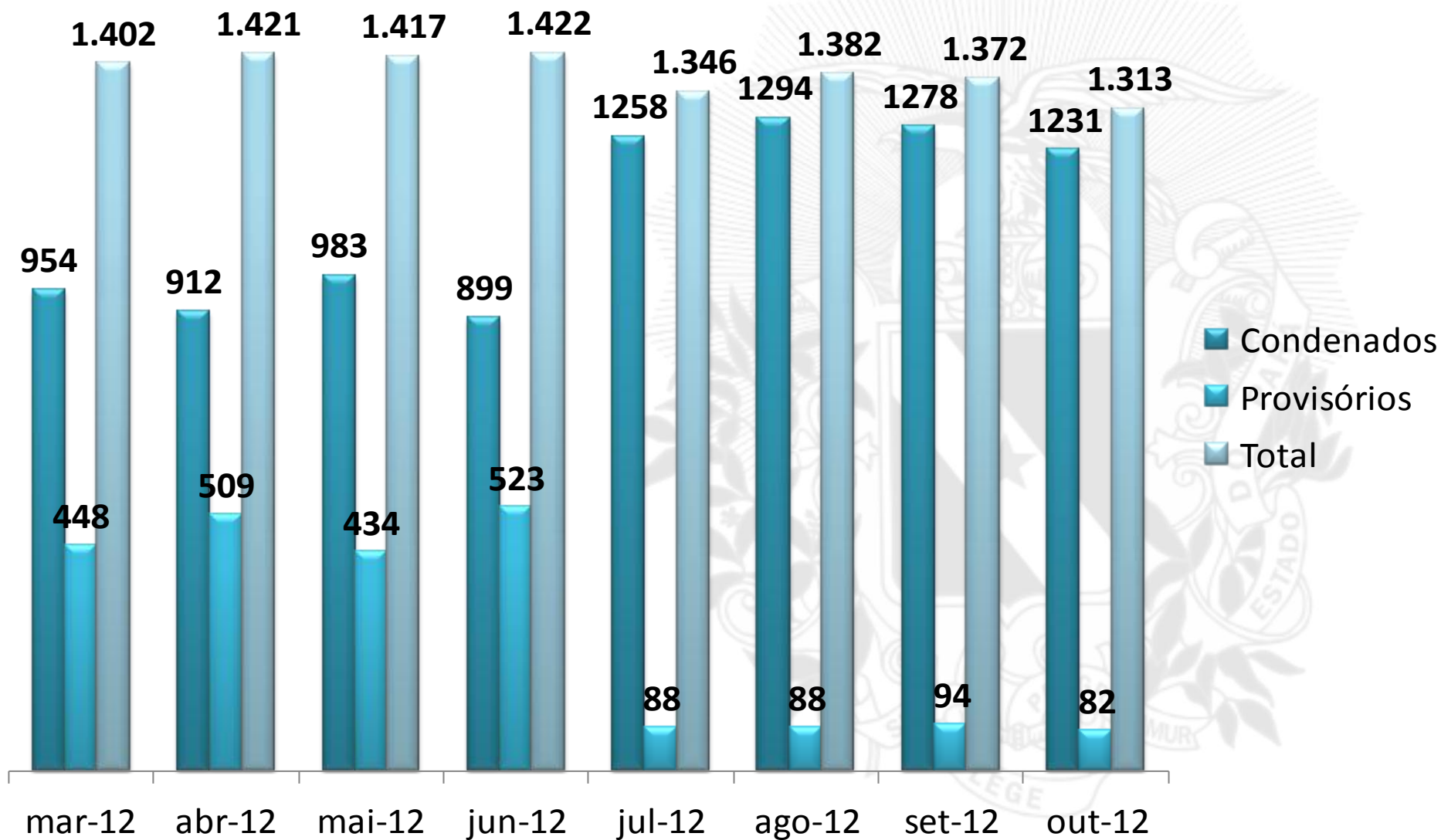
TRATAMIENTO PENAL



TRABALHO

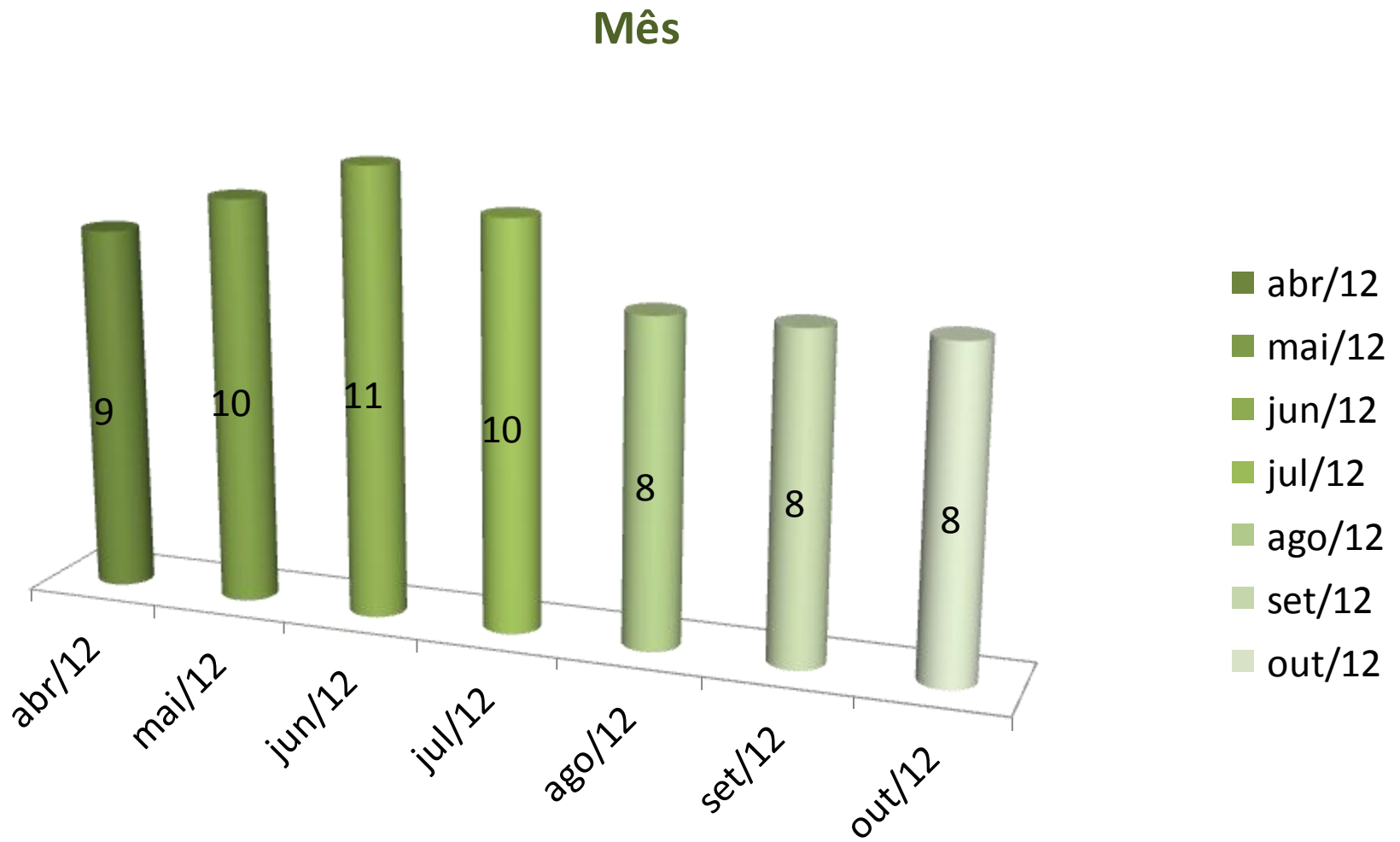
[Voltar ao menu](#)

PRESO TRABALHANDO MARÇO 2012 A OUTUBRO/2012



FONTE: SUSIPE/OUTUBRO 2012

EMPRESAS CONVENIADAS QUE OFERTAM VAGAS DE TRABALHO À POPULAÇÃO CARCERÁRIA – ABRIL A OUTUBRO/2012 .



QUANTIDADE DE PRESOS TRABALHANDO POR UNIDADE PRISIONAL OUT/2012

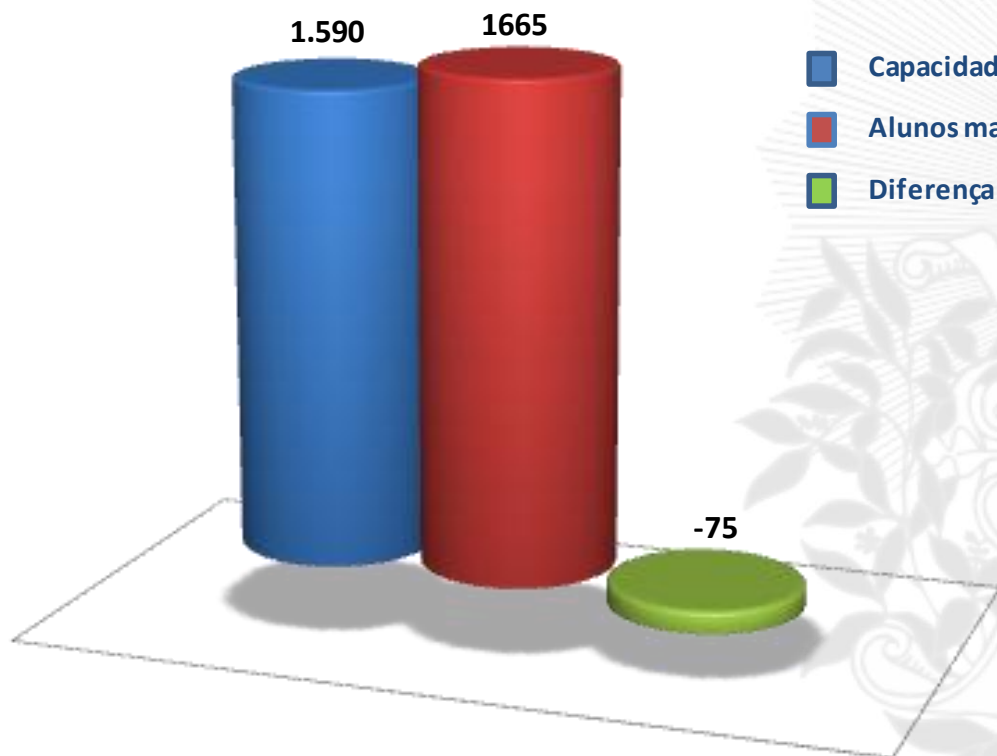
Município	Unidade Prisional	Quantidade de internos	Atividades
Santa Izabel	CAHF	201	Diversos Setores /convênio
Santa Izabel	CRPP I	134	Diversos Setores
Belém	CRF	117	Diversos Setores/convênio
Santarem	CRASHM	91	Diversos Setores /convênio
Marabá	CRAMA	64	Diversos Setores /convênio
Marituba	PEM I	70	Diversos Setores
Belém	CRC	58	Diversos Setores
Santa Izabel	HCTP	44	Diversos Setores
Abaetetuba	CR ABAETETUBA	43	Diversos Setores
Santa Izabel	CRPP II	40	Diversos Setores
Paragominas	CR PARAGOMINAS	43	Diversos Setores
Tucuruí	CR TUCURUÍ	39	Diversos Setores
Altamira	CR ALTAMIRA	34	Diversos Setores
Redenção	CR REDENÇÃO	21	Diversos Setores /convênio
Santa Izabel	CRECAN	30	Diversos Setores
Itaituba	CR ITAITUBA	28	Diversos Setores
Belém	CDPI	27	Diversos Setores
Salinópolis	CR SALINOPOLIS	23	Diversos Setores
Bragança	CR BRAGANÇA	16	Diversos Setores
Belém	CTM II	13	Diversos Setores
Belém	CPPB	19	Diversos Setores /convênio
Castanhal	CR CASTANHAL	20	Diversos Setores
Mocajuba	CR MOCAJUBA	16	Diversos Setores
Tome Açu	CR TOMÉ AÇU	19	Diversos Setores
Marituba	PEM III	13	Diversos Setores
Belém	CA	11	Diversos Setores
Marituba	PEM II	13	Diversos Setores
Mosqueiro	CRMO	12	Diversos Setores
Santa Izabel	CRPP III	17	Diversos Setores
Capanema	CR CAPANEMA	12	Diversos Setores
Marabá	CR MARABÁ	8	Diversos Setores
Santa Izabel	CTM I	5	Diversos Setores
Cametá	CR CAMETÁ	5	Diversos Setores
Belém	CT MARAMBAIA	3	Diversos Setores
Belém	CTCN	1	Diversos Setores
Belém	CT SÃO BRÁS	1	Diversos Setores
Belém	CT CREMAÇÃO	1	Diversos Setores



EDUCAÇÃO

[Voltar ao menu](#)

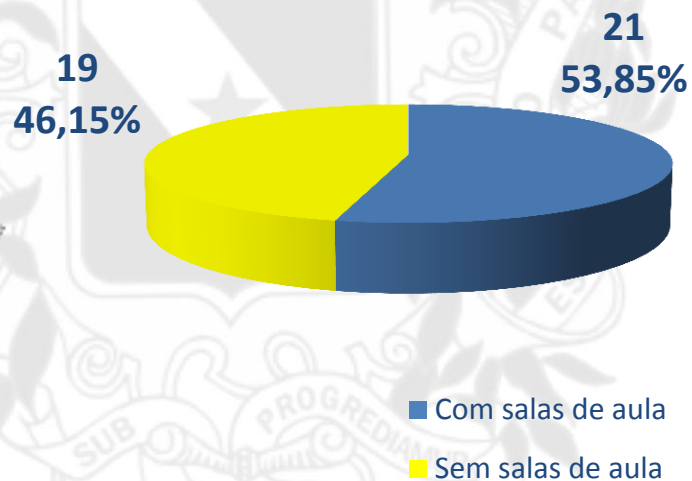
MATRICULAS POR CAPACIDADE DE OFERTA - OUTUBRO/2012



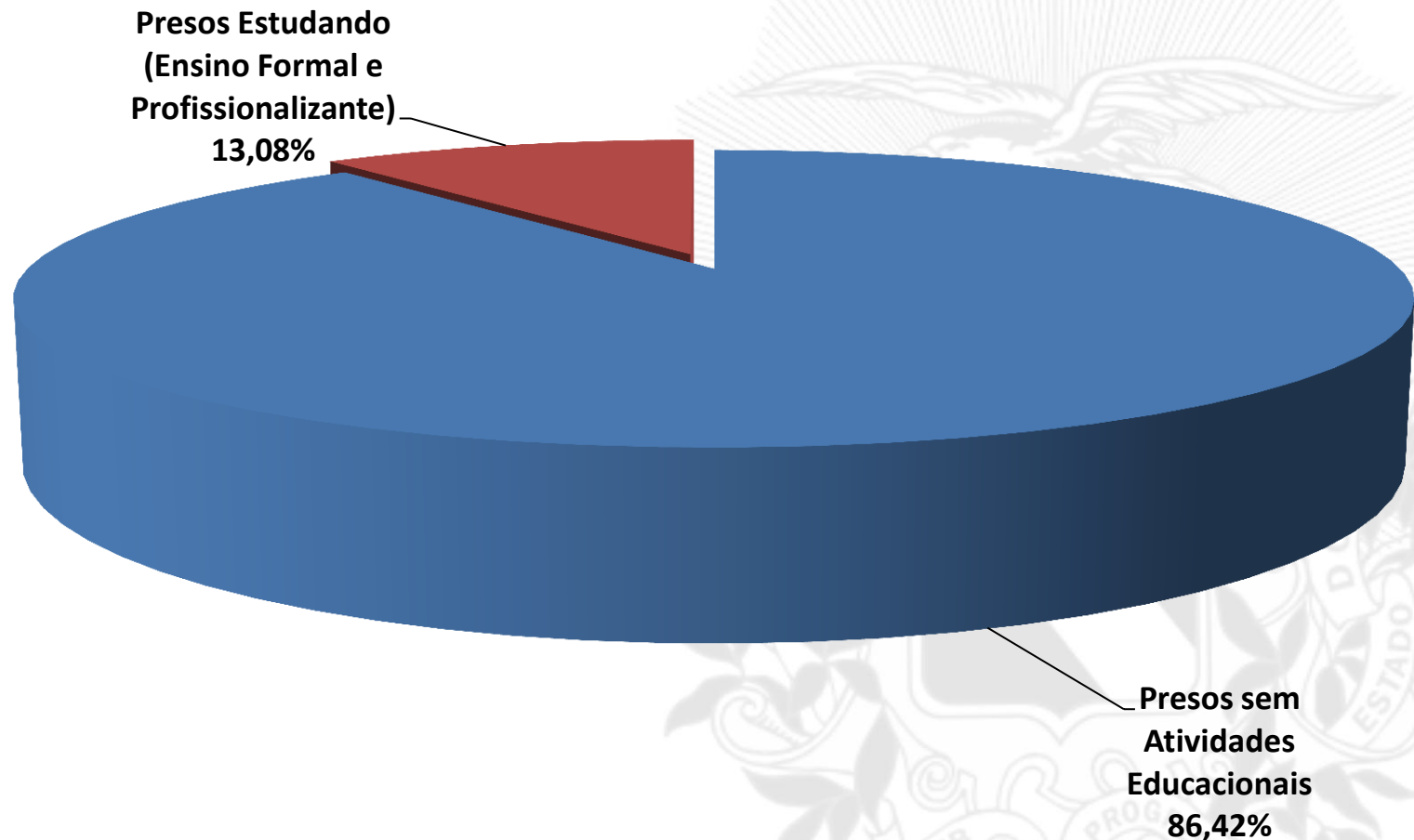
Relação Matrícula/Capacidade de Vagas

- Capacidade
- Alunos matriculados
- Diferença

Unidades Prisionais com salas de aula



PRESOS EM ATIVIDADES EDUCACIONAIS - OUTUBRO/2012



(*) Taxa média de presos em atividades educacionais no Brasil: 9,34%

PRESOS ESTUDANDO (PROVISÓRIOS) - OUTUBRO/2012

Município	Unidade Prisional	Total de Alunos	Percentual em relação ao quantitativo de interno da UP
Ananindeua	Centro de Reeducação Feminino - CRF	41	7,06
Castanhal	Centro de Recuperação Regional de Castanhal - CRRCAST	0	0,00
Belém	Centro de Detenção Provisória de Icoaraci - CDPI	22	11,83
	Centro de Recuperação do Coqueiro - CRC	3	0,94
Marituba	Presídio Estadual Metropolitano I - PEM I	74	12,17
	Presídio Estadual Metropolitano II - PEM II	47	15,72
	Presídio Estadual Metropolitano III - PEM III	8	2,36
Santa Izabel	Centro de Recuperação Penitenciário Pará I - CRPPI	23	2,08
	Centro de Recuperação Penitenciário Pará II - CRPPII	0	0,00
	Hospital de Custódia e Tratamento Psiquiátrico - HCTP	146	69,52
Santa Izabel	Colônia Agrícola <i>Heleno Fragoso</i> - CAHF	2	0,37
Abaetetuba	Centro de recuperação Regional de Abaetetuba - CRRAB	0	0,00
Bragança	Centro de Recuperação Regional de Bragança - CRRB	0	0,00
Marabá	Centro de Recuperação Agrícola <i>Mariano Antunes</i> - CRAMA Masculino	0	0,00
	Centro de Recuperação Agrícola <i>Mariano Antunes</i> - CRAMA Feminino	0	0,00
Paragominas	Centro de Recuperação Regional de Paragominas - CRRPA	0	0,00
Redenção	Centro de Recuperação Regional de Redenção - CRRR	0	0,00
Salinópolis	Centro de Recuperação Regional de Salinópolis - CRRSAL	0	0,00
Santarém	Centro de Recuperação agrícola <i>Silvio Hall de Moura</i> - CRSHM Masculino	0	0,00
	Centro de Recuperação agrícola <i>Silvio Hall de Moura</i> - CRSHM feminino	0	0,00
Tomé-Açú	Centro de Recuperação Regional de Tomé-Açú - CRRTA	0	0,00
Tucuruí	Centro de Recuperação Regional de Tucuruí - CRRT	0	0,00
Total geral		366	

PRESOS ESTUDANDO (MEDIDA DE SEGURANÇA) - OUTUBRO/2012

Município	Unidade Prisional	Total de Alunos	Percentual em relação ao quantitativo de internos da UP
Santa Izabel	Hospital de Custódia e Tratamento Psiquiátrico-HCTP	141	67,14
Total Geral		141	

PRESOS ESTUDANDO (CONDENADOS) - OUTUBRO/2012

Município	Unidade Prisional	Total de Alunos	Percentual em relação ao quantitativo de presos da UP
Ananindeua	Centro de Reeducação Feminino - CRF	121	20,83
Castanhal	Centro de Recuperação Regional de Castanhal - CRRCAST	0	0,00
Belém	Centro de Detenção Provisória de Icoaraci - CDPI	0	0,00
	Centro de Recuperação do Coqueiro - CRC	62	19,50
Marituba	Presídio Estadual Metropolitano I - PEM I	127	20,89
	Presídio Estadual Metropolitano II - PEM II	41	13,71
	Presídio Estadual Metropolitano III - PEM III	48	14,16
Santa Izabel	Centro de Recuperação Penitenciário Pará I - CRPPI	59	5,33
	Centro de Recuperação Penitenciário Pará II - CRPPII	11	1,92
	Hospital de Custódia e Tratamento Psiquiátrico - HCTP	11	5,24
	Colônia Agrícola <i>Heleno Fragoso</i> - CAHF	57	10,59
Abaetetuba	Centro de recuperação Regional de Abaetetuba - CRRAB	173	66,80
Bragança	Centro de Recuperação Regional de Bragança - CRRB	16	12,31
Marabá	Centro de Recuperação Agrícola <i>Mariano Antunes</i> - CRAMA Masculino	72	12,93
	Centro de Recuperação Agrícola <i>Mariano Antunes</i> - CRAMA Feminino	30	34,09
Paragominas	Centro de Recuperação Regional de Paragominas - CRRPA	69	22,48
Redenção	Centro de Recuperação Regional de Redenção - CRRR	38	10,19
Salinópolis	Centro de Recuperação Regional de Salinópolis - CRRSAL	0	0,00
Santarém	Centro de Recuperação agrícola <i>Silvio Hall de Moura</i> - CRSHM Masculino	158	29,64
	Centro de Recuperação agrícola <i>Silvio Hall de Moura</i> - CRSHM feminino	19	57,58
Tomé-Açú	Centro de Recuperação Regional de Tomé-Açú - CRRTA	11	11,34
Tucuruí	Centro de Recuperação Regional de Tucuruí - CRRT	20	7,94
Total geral		1143	

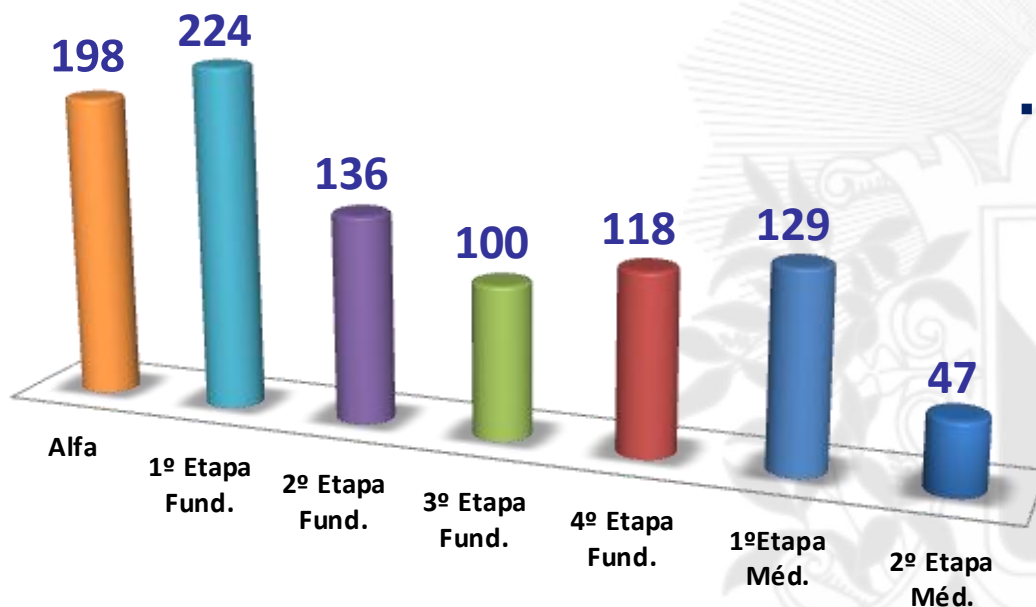
EDUCAÇÃO FORMAL (EJA) – OUTUBRO/2012

Município	Unidade Prisional	Número de Turmas						Total de Turmas	Número de Alunos						% da pop. carcerária da UP	Capacidade de presos estudando	Total de Alunos	Total de professores	
		Ensino Fundamental					Ensino Médio		Ensino Fundamental					Ensino Médio					
		Alfa.	1º	2º	3º	4º	1º médio		Alfa.	1º	2º	3º	4º	1º médio					2º médio
Ananindeua	CRF	1	1	1	1	1	1	7	10	12	14	20	14	14	7	15,66	140	91	51
Belém	CDPI	1						1	0	8	0	0	0	0	0	2,18	20	8	
Belém	CRC	1		1				2	6	0	12	0	0	0	7	13,44	60	25	
Marituba	PEM I			1	1	1	1	4	0	0	20	33	26	26	0	33,02	80	105	
Marituba	PEM II	1		1		1		4	18	0	20	0	7	0	10	9,05	80	55	
Marituba	PEM III	1						1	10	0	0	0	0	0	0	3,34	20	10	
Santa Izabel	CRPPI		1	1	1	1		5	0	9	11	12	16	0	14	18,29	100	62	
Santa Izabel	CRPPII		1			1		2	0	5	0	0	6	6	0	1,54	40	17	
Santa Izabel	HCTP		2	1	1	1		6	42	13	15	15	15	0	9	19,02	120	109	
Santa Izabel	CAHF		1		1		1	3	2	15	0	19	8	15	0	28,10	60	59	
Castanhal	CRRCAST	1						1	0	0	0	0	0	0	0	0,00	20	0	
Abaetetuba	CRRAB		1	1				2	0	15	16	0	0	0	0	11,97	40	31	2
Bragança	CRRB		1	1				2	7	8	0	1	0	0	0	12,31	40	16	2
Marabá	CRAMA		1	1	1	1	1	6	55	0	0	0	26	21	0	15,81	120	102	7
Paragominas	CRRPA		1	1				2	0	9	7	0	0	0	0	18,18	40	16	2
Redenção	CRRR		1	1				2	11	27	0	0	0	0	0	12,38	40	38	2
Salinópolis	CRRSAL	1						1	0	0	0	0	0	0	0	0,00	20	0	1
Santarém	CRSHM	1	1	1	1	1	1	7	24	93	13	0	0	47	0	31,27	140	177	11
Tomé-Açu	CRRTA	1						1	11	0	0	0	0	0	0	2,06	20	11	1
Tucuruí	CRRT		1	1				2	2	10	8	0	0	0	0	60,61	40	20	1
Total geral		8	13	13	7	8	5	61	198	224	136	100	118	129	47	8,43%	1220	952	81

FONTE: SUSIPE/OUTUBRO 2012

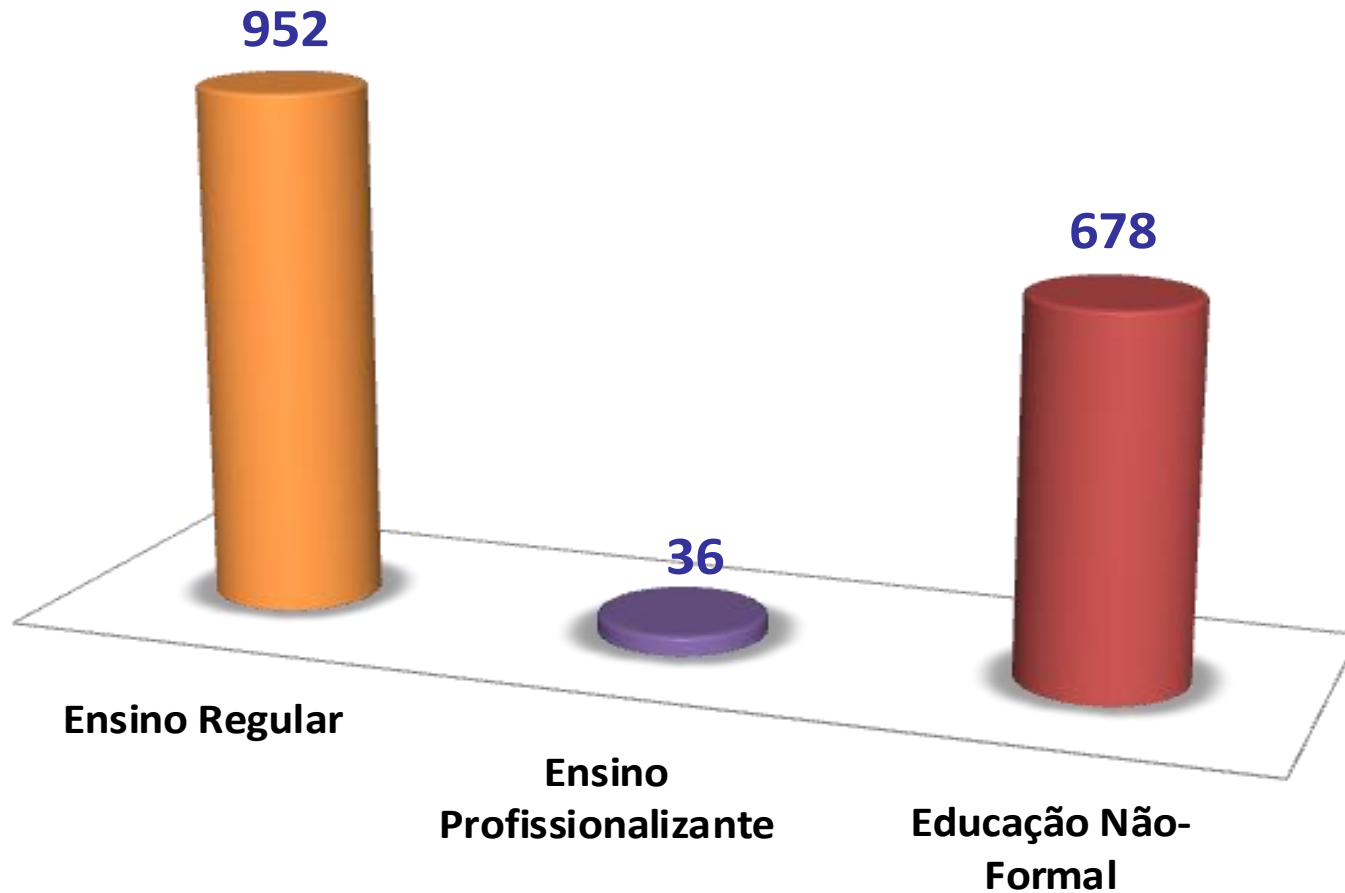
EDUCAÇÃO FORMAL ENSINO REGULAR - OUTUBRO/2012

Nº DE ALUNOS MATRICULADOS POR SÉRIE/NÍVEL

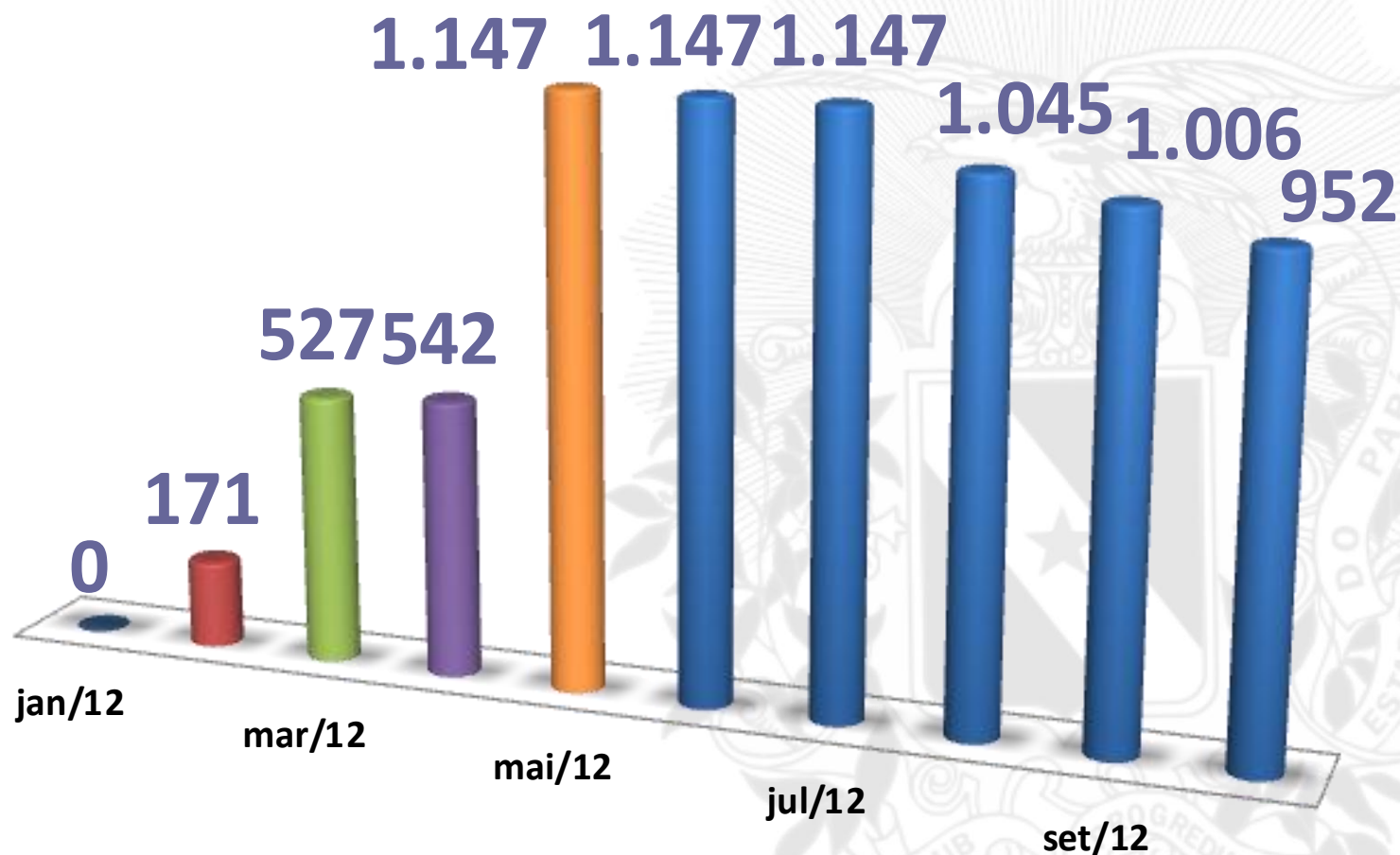


- Etapas e Níveis ofertados (EJA)
 - Alfabetização;
 - 1ª etapa do Ensino Fundamental (EJA)
 - 2ª etapa do Ensino Fundamental (EJA)
 - 3ª etapa do Ensino Fundamental (EJA)
 - 4ª etapa do Ensino Fundamental (EJA)
 - 1ª etapa do Ensino Médio (EJA)
 - 2ª etapa do Ensino Médio (EJA)

DISTRIBUIÇÃO DE ALUNOS POR CLASSIFICAÇÃO



PRESOS ESTUDANDO: EDUCAÇÃO FORMAL - 2012



QUANTIDADES DE BIBLIOTECAS E LIVROS NAS UNIDADES PRISIONAIS.

Município	Unidade Prisional	Quantidade de Bibliotecas	Quantidade de livros
Santa Izabel	HCTP	1	7.943
	CAHF	1	
	CRPP I	1	
Marituba	PEM I	1	
	PEM II	1	



ASSISTÊNCIA À SAÚDE

[Voltar ao menu](#)

PESSOAL DE SAÚDE – OUTUBRO/2012

RELAÇÃO DE SERVIDORES DA DIVISÃO DE SAÚDE PRISIONAL - DSP

MÉDICO	14
ENFERMEIRO	23
TÉCNICO DE ENFERMAGEM	110
TERAPIA OCUPACIONAL	13
NUTRICIONISTA	15
PSICÓLOGO	60
ASSISTENTE SOCIAL	2
ODONTÓLOGO	18
AUXILIAR ADMINISTRATIVO	5
AUXILIAR DE INFORMÁTICA	1
MOTORISTA	0
TÉCNICO DE LABORATÓRIO	1
GERENTE DSP	1
GERENTE GTSFM	1
GERENTE GTB	1
PSIQUIATRA	1
AUXILIAR OPERACIONAL	1
TÉCNICO OPERACIONAL	1
FARMACÊUTICO	1
TOTAL SERVIDORES	269

FONTE: SUSIPE/OUTUBRO 2012

ATENDIMENTO DE SAÚDE 2011/2012

QUANTIDADE	2011	jan/12	fev/12	mar/12	abr/12	mai/12	jun/12	JUL/12	AGO/12	SET/12	OUT/12
MÉDICO	2.883	345	319	590	471	441	425	425	355	220	303
ENFERMEIRO	12.677	714	1.608	1.357	648	1.259	1.556	1.763	1.798	1.290	1595
PSICÓLOGO	15.402	1645	1.370	1.498	1.248	1.591	1.278	1.592	1.030	983	1200
ODONTÓLOGO	34.870	334	264	349	249	222	173	244	212	108	255
TERAPEUTA OCUPACIONAL	2.460	91	46	34	45	36	59	67	116	134	85
TÉCNICO DE ENFERMAGEM	88.299	15.426	9.588	15.448	9.943	13.043	17.195	12.298	13.854	13.786	14094
SERVIÇO SOCIAL - DSP	650	65	67	98	83	59	71	75	77	60	66
TOTAL	157.241	18.620	13.262	19.374	12.687	16.651	20.757	16.464	17.442	16.581	17764

Obs.: Soma de atendimento médico mensal - interno e extra-muro.

Obs.: Março houve aumento na estatística devido ao mutirão ocorrido no CRF.

PROCEDIMENTOS INTERNOS E EXTERNOS(*)

SAÚDE 2011/OUTUBRO-2012

PROCEDIMENTOS	2011	jan/12	fev/12	mar/12	abr/12	mai/12	Jun/12	JUL/12	Ago/12	SET/12	OUT/12
EXTERNOS (*)	2.624	398	189	450	305	313	488	284	280	347	401
INTERNOS (*)	157.241	18.620	13.262	19.374	12.687	16.651	20.757	16.989	17.442	16.581	17.764
TOTAL	159.865	19.018	13.451	19.824	12.992	16.964	21.245	17.273	17.722	16.928	18.165

***Procedimentos Externos: saída de emergência, internação, consultas especializadas realizadas, procedimentos de todas as unidades prisionais.**

***Procedimentos Internos: atendimentos de todos os profissionais (médico, odontólogo, terapeuta ocupacional, assistente social da DSP, enfermeiro e técnico de enfermagem) de saúde de todas as unidades prisionais.**

ATENDIMENTO POR PROGRAMA DE SAÚDE – 2011/2012-10

AÇÕES (ATENDIMENTOS)	2011	jan/12	fev/12	mar/12	abr/12	mai/12	Jun/12	JUL/12	Ago/12	Set/12	Out/12
MUTIRÃO	7.483			604						1.963	861
LABORATORIAL - TB		83	74	107	123	59	38	53	115		85
TUBERCULOSE - TB	388	48	53	54	61	73	49	66	69	69	73
SAÚDE MENTAL	643	111	108	104	100	106	108	83	131	119	122
DST, HIV, HEPATITE	346	86	38	32	44	46	43	35	36	35	49
HIPERTENSÃO - DIABETES	1.652	147	147	192	190	174	150	157	174	170	170
HANSENÍASE	109	23	18	10	15	12	13	12	14	13	14
OSTOMIZADOS	69	15	11	11	9	14	10	18	15	16	16
NECESSIDADES ESPECIAIS	59	12	9	9	8	8	5	3	5	9	7
TOTAL	10.749	525	458	1.123	550	492	416	427	559	2.394	1.397

Mutirão de Odontologia realizado em Americano e Marituba.

FONTE: SUSIPE/OUTUBRO 2012

ATIVIDADES DE ODONTOLOGIA - 2011/2012-10

Atendimento Familiar		2011	jan/12	fev/12	mar/12	abr/12	mai/12	Jun/12	JUL/12	Ago/12	Set/12	Out/12
1	Número de atendimentos	34.870	334	264	349	249	222	173	244	212	108	255
2	Exame clínico	6.489	258	209	261	174	151	173	244	139	74	159
3	Exame específico	0	0	0	0	0	5	2	0	11	0	6
4	Tartarectomias	2.667	21	46	110	97	34	8	8	94	0	32
5	Extrações	6.243	203	146	195	76	118	116	129	87	57	112
6	Obturações	Resina	293	0	0	0	0	0	0	0	0	2
		Amálgama	272	4	2	0	0	0	0	0	0	4
7	Suturas	4.206	67	41	67	28	59	32	37	52	36	62
8	Nº de anestésicos utilizados	8.380	400	307	358	123	218	301	249	137	96	213
9	Curativos	1.780	45	32	68	33	40	12	54	59	5	52
10	Remoções de suturas	1.324	43	30	47	22	33	25	25	33	14	47
11	Injetáveis	946	0	0	0	3	0	0	0	0	6	24
12	Medicamentos	2.270	333	256	243	0	206	305	430	214	501	592
Total Geral		69.740	1.708	1.333	1.698	805	1.086	1.147	1420	1.038	897	1.560

FONTE: SUSIPE/OUTUBRO 2012

ATIVIDADES DE PSICOLOGIA - 2011/2012-OUTUBRO

ATIVIDADES	2011	jan/12	fev/12	mar/12	abr/12	mai/12	Jun/12	JUL/12	Ago/12	Set/12	Out/12
Atendidos	Total	Total	Total	Total	Total	total	Total	TOTAL	TOTAL	TOTAL	TOTAL
Individual	11.572	1.313	1.179	1.313	1.145	1.347	1.350	1.592	1.030	983	1240
Grupal	2.080	173	53	1	2	54	0	48	19	486	40
Atendimento Familiar	1.356	147	112	139	88	181	158	198	74	114	144
Funcionários	394	12	26	45	13	9	25	17	9	13	11
Total	15.402	1.645	1.370	1.498	1.248	1.591	1.533	1.855	1.132	1.596	1.435
Procedimentos											
Av.Inici/Triagem	4.529	557	505	606	544	654	620	863	470	464	523
Anamneses	881	76	65	115	90	53	98	117	108	130	114
Dinâm.Grupo	20	7	0	0	10	10	0	2	0	1	0
Teste Psicológico	23	0	0	0	0	92	15	4	3	35	13
Escut./Acons.Psic.	5.896	561	578	586	496	636	648	626	378	428	653
Estudo de Caso	507	86	47	52	75	70	28	77	7	17	19
Coleta de dados complem.	1.829	186	187	111	102	175	225	280	122	117	222
Palestra	23	2	2	2	3	2	0	6	1	7	1
Oficinas	41	4	2	0	0	0	0	0	0	0	3
Acomp.Psicoterapêutico	2.370	223	308	212	124	167	201	326	208	193	363
Acomp.consulta externa	190	0	12	0	0	20	28	1	4	399	39
Total	16.309	1.702	1.706	1.684	1.444	1.879	1.863	2.302	1.301	1.791	1.950

FONTE: SUSIPE/OUTUBRO 2012

ATIVIDADES DE TERAPIA OCUPACIONAL - 2011/2012-10

N° de Atendidos	2011	jan/12	fev/12	mar/12	abr/12	mai/12	Jun/12	JUL/12	Ago/12	Set/12	Out/12
Acompanhamento Individual	658	91	46	34	45	36	59	67	116	134	85
Acompanhamento e Encaminhamento a Educação	80	0	0		0	0	0	0	0	34	10
Atendimento em Grupo	50	128	120	165	49	0	280	75	82	40	20
Atendimento Individual	1.635	209	108	130	149	153	91	374	270	219	251
Atendimento Psiquiátrico	0	0	0	0	0	0	0	0	0	42	0
Atendimento em Reabilitação Físico-Funcional	0	0	0	0	0	0	0	0	0	0	0
Atendimento Familiar e/ou orientação familiar	37	30	28	15	34	3	3	18	14	80	10
Total	2.460	458	302	344	277	192	328	534	482	549	376
N° de Procedimentos	2011	jan/12	fev/12	mar/12	abr/12	mai/12	Jun/12	JUL/12	AGO/12	SET/12	OUT/12
Triagens	0						0	0	0	7	0
Avaliação Técnica	587	108	46	50	53	60	64	77	102	68	92
Grupo Terapêutico	88	1	8	5	3	15	17	7	15	3	3
Oficina Terapêutica	43	1	10	8	0	0	4	5	5	286	79
Atividades Culturais	36	3	1	2	2	2	3	1	1	5	4
Total	754	113	65	65	58	77	88	90	123	369	178

ATIVIDADES DE MEDICINA - 2011/2012-10

	2011	jan/12	fev/12	mar/12	abr/12	mai/12	Jun/12	JUL/12	Ago/12	Set/12	Out/12
Consultas médicas internas	2.883	345	319	590	471	441	425	425	355	220	303
Consultas médicas externas	986	149	108	196	97	126	189	113	120	131	203
Total	3.869	494	427	786	568	567	614	538	475	351	506

ATIVIDADES DE ENFERMAGEM - 2011/2012-10

	2011	jan/12	fev/12	mar/12	abr/12	mai/12	Jun/12	JUL/12	Ago/12	Set/12	Out/12
Verificação de Sinais Vitais	8.997	1.124	722	1.176	799	1.061	1.334	1.255	1.065	1.051	1464
Curativos	8.054	1.081	994	994	767	1.438	1.451	1.390	1.117	1.029	1277
Auxilio de Pequenas Cirurgias	671	13	107	58	4	85	11	43	85	65	133
Nebulização	980	82	82	94	77	97	24	42	83	77	125
Retirada de Pontos	413	79	1.789	51	70	43	115	87	62	27	56
TOTAL	19.115	2.379	3.694	2.373	1.717	2.724	2.935	2.817	2.412	2.249	3.055

ATIVIDADES DE TÉCNICA DE ENFERMAGEM - 2011/2012-10

	2011	jan/12	fev/12	mar/12	abr/12	mai/12	Jun/12	JUL/12	Ago/12	Set/12	Out/12
1ª VEZ	12.213	3.513	1.955	3.471	1.051	3.685	4.954	2.335	2.909	1.766	2.988
RETORNO	85.336	11.913	7.633	11.977	8.892	9.358	12.241	9.300	10.945	12.020	11.106
TOTAL	97.549	15.426	9.588	15.448	9.943	13.043	17.195	11.635	13.854	13.786	14.094

FONTE: SUSIPE/OUTUBRO 2012

ATIVIDADES DO SERVIÇO SOCIAL 2011-OUTUBRO/2012

Atividade	2011	Outubro	Janeiro/Outubro
Atendimento à família do preso	18.504	2.262	26.645
Atendimento ao preso	31.790	2.581	29.184
Atendimento ao egresso	529	101	972
Encaminhamento para Emissão de documentos civis	1.588	408	2.689
Visita domiciliar	494	16	151
Acompanhamento em atividade laborativa	---	40	198



ASSISTÊNCIA RELIGIOSA

[Voltar ao menu](#)

ASSISTENCIA RELIGIOSA - OUTUBRO/2012

Unidade Prisional	Grupos Religiosos	Voluntários
CRPP I	7	87
CRPP II	7	65
CRPP III	4	19
CAHF	6	80
HCTP	2	8
CRECAN	6	57
CTM I	3	10
PEM I	7	57
PEM II	6	30
PEM III	4	32
CTM II	4	34
CTCREM	2	4
CTMARAMB	3	24
CTSB	2	08
CTCN	1	6
CPPB	1	9
CDPI	3	17
CRF	11	105
CRC	6	44
CA	1	05
CRCAS	2	5
CRMOSQ	1	2
Total	89	711



ESCOLA PENITENCIÁRIA

[Voltar ao menu](#)

RELATÓRIO DE ATIVIDADES DA ESCOLA DE ADMINISTRAÇÃO PENITENCIÁRIA – OUTUBRO/2012

CURSOS	PERÍODO	QTD	PÚBLICO ALVO
Curso de Prevenção, Cuidados e Segurança em Saúde no Sistema Penitenciário - Marituba	4ª turma - 15 a 19/10	7	Agentes penitenciários de Belém e região metropolitana
Mediação de Conflitos: por uma cultura de diálogo - Marituba	01 a 24/10	20	Servidores penitenciários da Central de Triagem da Marambaia
Curso de Vídeo-Audiência - Belém	17/10	6	Servidores penitenciários em geral
Gerenciamento de Local de Crime - Belém	10/10	11	Diretores de unidades penais
TOTAL DE SERVIDORES CAPACITADOS			44



ATENDIMENTO AO SERVIDOR

Voltar ao menu

DEMONSTRATIVO DAS AÇÕES AO SERVIDOR - JANEIRO A OUTUBRO/2012

AÇÃO	UNIDADE		Nº de SERVIDORES ATENDIDOS								TOTAL POR SERVIÇO	TOTAL GERAL	
			JAN	FEV	MAR	ABR	MAI	JUN	AGO	SET			OUT
Atendimento com Serviço Social (consultório)	SEDE		73	23	11	7	6	4	47	43	29	171	554
Atendimento com Psicólogo (consultório)			67	38	34	13	61	30	40	57	59	283	
Atendimento com Nutricionista (consultório)			15	0	7	5	7	7	20	13	21	61	
Atendimento com Clínico Geral (consultório)			10	4	2	Férias	2	10	5	9	8	33	
Verificação Pressão arterial			30	13	28	12	19	16	33	19	49	151	
"CUIDANDO DA SAÚDE DO SERVIDOR"	CRR BRAGANÇA	Atendimento Psicossocial	0	0	58	0	0	0				112	674
		Atendimento Nutricional	0	0	54	0	0	0					
	CRR SALINAS	Atendimento Psicossocial	0	0	34	0	0	0				66	
		Atendimento Nutricional	0	0	32	0	0	0					
	CRR TOMÉ-AÇU	Atendimento Psicossocial	0	0	40	0	0	0				75	
		Atendimento Nutricional	0	0	35	0	0	0					
	CRR TUCURUÍ	Atendimento Psicossocial	0	0	0	42	0	0				88	
		Atendimento Nutricional	0	0	0	46	0	0					
	CRR MARABÁ	Atendimento Psicossocial	0	0	0	32	0	0				57	
		Atendimento Nutricional	0	0	0	25	0	0					
	CAHF	Atendimento Psicossocial	0	0	0	25	0	0				54	
	MARIANO ANTUNES	Atendimento Nutricional	0	0	0	29	0	0					
	CT MARAMBAIA	Atendimento Psicossocial	0	0	0	0	42	0				80	
		Atendimento Nutricional	0	0	0	0	38	0					
	CT SÃO BRÁS	Atendimento Psicossocial	0	0	0	0	39	0				77	
		Atendimento Nutricional	0	0	0	0	38	0					
	CDPI	Atendimento Psicossocial	0	0	0	0	27	0				65	
Atendimento Nutricional		0	0	0	0	38	0						
TOTAL			195	78	335	236	317	67	145	141	166	1228	



INVESTIMENTOS NO SISTEMA PENITENCIÁRIO PARAENSE

Voltar ao menu

GERAÇÃO DE VAGAS EM 2011/2012

UNIDADE	INVESTIMENTO	REGIME	CAPACIDADE	SITUAÇÃO
Construção de Centro de Recuperação de Breves	R\$ 4.047.711,20	Fechado	128	Em andamento
Construção de Centro de Recuperação de São Félix	R\$ 4.131.834,27	Fechado	128	Em andamento
Construção de CR Feminino de Santarém	R\$ 3.526.572,62	Fechado	86	Em andamento
Construção de CR Feminino de Marabá	R\$ 4.189.080,55	Fechado	86	Em andamento
Construção de Central de Triagem II – Masculina – Sta. Izabel	R\$ 3.596.433,64	Provisório	292	Em andamento
Construção de Central de Triagem III - Masculina– Sta. Izabel	R\$ 3.584.188,12	Provisório	316	Em andamento
Construção de Cadeia Pública – Masculina - Marabá	R\$ 3.560.079,82	Provisório	292	Em andamento
Construção de Cadeia Pública – Masculina – Santarém	R\$ 3.445.484,18	Provisório	316	Em andamento
Construção de 02 Alojamentos na C.A.H.F – Sta. Izabel	R\$ 5.000.000,00	Semiaberto	320	Obra entregue à sociedade dia 22/09/2012
Construção de Cadeia Pública – Masculina – Tomé-Açu	R\$ 3.600.000,00	Provisório	306	Em andamento
Construção de Cadeia Pública – Masculina – Parauebas	R\$ 4.508.356,09	Provisório	306	Licitação Concluída
Construção de 01 Alojamento - C.A.H.F	R\$ 492.378,58	Semiaberto	62	Obra entregue à sociedade dia 22/09/2012
TOTAL de Investimentos e vagas já contratadas no período de 2011/2012	R\$ 43.682.119,07		2.638	

TESOURO DO ESTADO (TE) R\$ 27.786.920,43 / CONTRAPARTIDA DO ESTADO R\$ 4.779.998,62 / TOTAL TESOURO DO ESTADO (TE) R\$ 32.566.919,05
RECURSOS FEDERAIS R\$ 11.115.200,02

REFORMAS EM GERAL

UNIDADES	OBJETO	VALOR (R\$)	SITUAÇÃO
Centro de Reeducação Feminino	Construção do Berçário	R\$ 606.151,29	Em andamento
Centro de Recuperação de Bragança	Reforma Hidro-Sanitária	R\$ 111.767,90	Contrato assinado dia 12/11/2012
Centro de Recuperação de Mocajuba	Reforma Predial e Readequação/Ampliação do Sistema de Efluentes Composto de um Filtro Anaeróbico, mais um Sumidouro	R\$ 127.380,65	Em andamento
Centro de Recuperação de Tucuruí	Revitalização do Sistema de Esgoto	R\$ 126.584,53	Concluída
Complexo de Americano	Reforma e Ampliação da Cerca Perimetral e da Guarita de Controle	R\$ 1.859.023,25	Em andamento
Colônia Agrícola Heleno Fragoso	Reforma do Bloco Pedagógico	R\$ 179.211,10	Concluída
Colônia Agrícola Heleno Fragoso	Construção do Poço Artesiano e Instalação de Subestação	R\$ 105.567,50	Concluída
TOTAL		R\$ 3.115.686,22	
RECURSOS FEDERAIS R\$ 1.771.176,29/TESOURO DO ESTADO (TE) R\$ 650.511,68 /CONTRAPARTIDA DO ESTADO R\$ 693.998,25 Total do Estado (TE) R\$ 1.344.509,90			



ATIVIDADES CORREICIONAIS

Voltar ao menu

CORREIÇÕES REALIZADAS 2012 – OUTUBRO/2012

	2011	OUTUBRO/2012
PROCEDIMENTOS INSTAURADOS	10	03
RELATÓRIOS CONCLUSIVOS	11	97
INTIMAÇÕES EXPEDIDAS	64	66
DEPOIMENTOS NA CGP E CASAS PENAIS	67	72
ATENDIMENTOS A FAMILIARES	02	05
PALESTRAS	-	-
VIAGENS ÀS UNIDADES PRISIONAIS DO INTERIOR	01	01



SIMÃO ROBSON OLIVEIRA JATENE

Governador

HELENILSON PONTES

Vice-Governador do Estado do Pará

LUIZ FERNANDES ROCHA

Secretário de Estado de Segurança Pública e Defesa Social

ANDRÉ LUIZ DE ALMEIDA E CUNHA

Superintendente do Sistema Penitenciário do Estado do Pará