

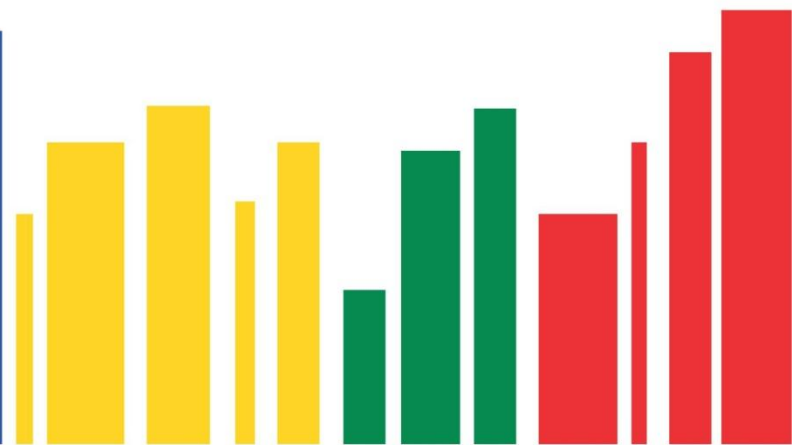
SUSIPE 2014

EM NÚMEROS

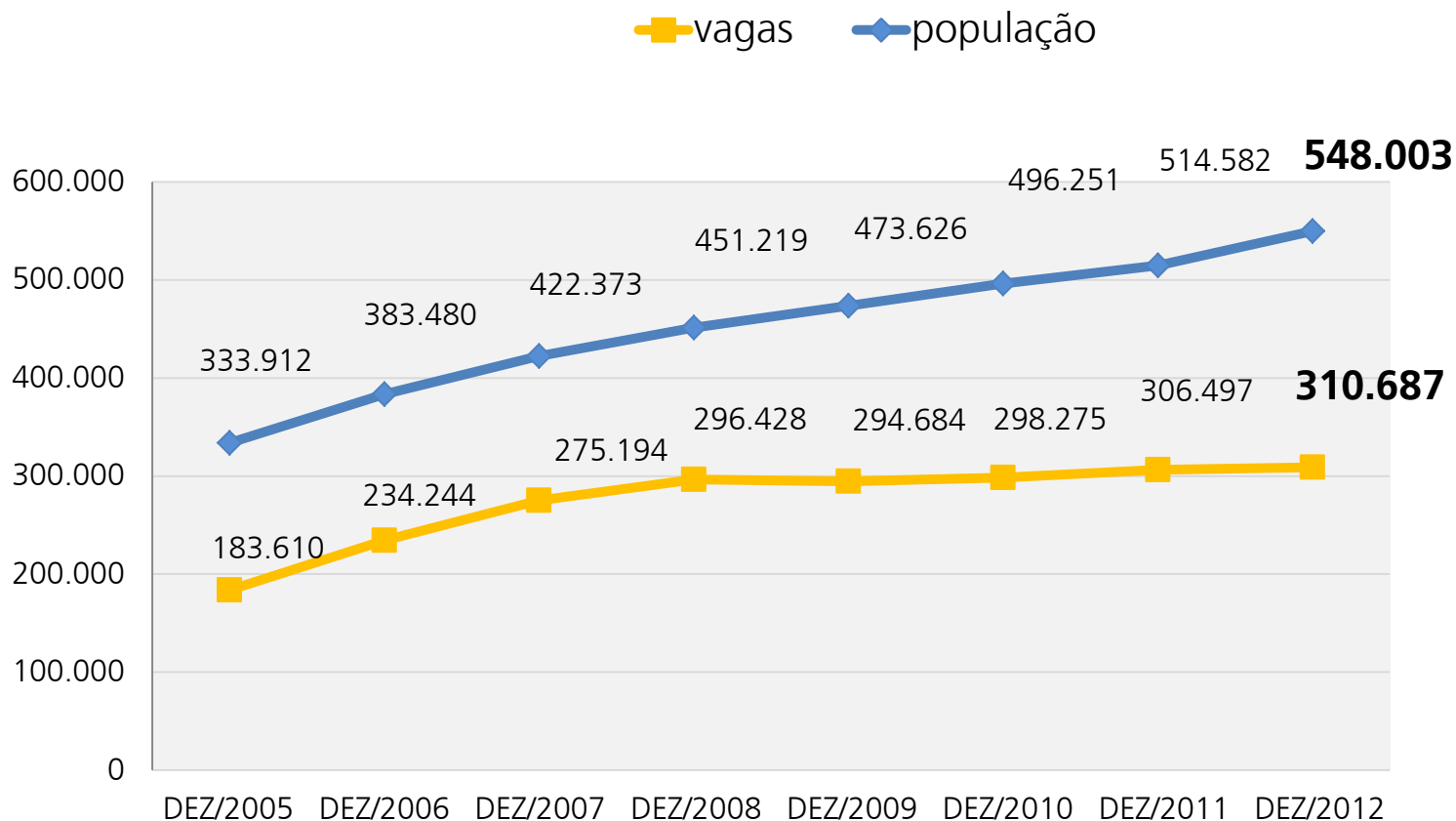


OUTUBRO

EVOLUÇÃO DA POPULAÇÃO CARCERÁRIA (BRASIL E PARÁ)



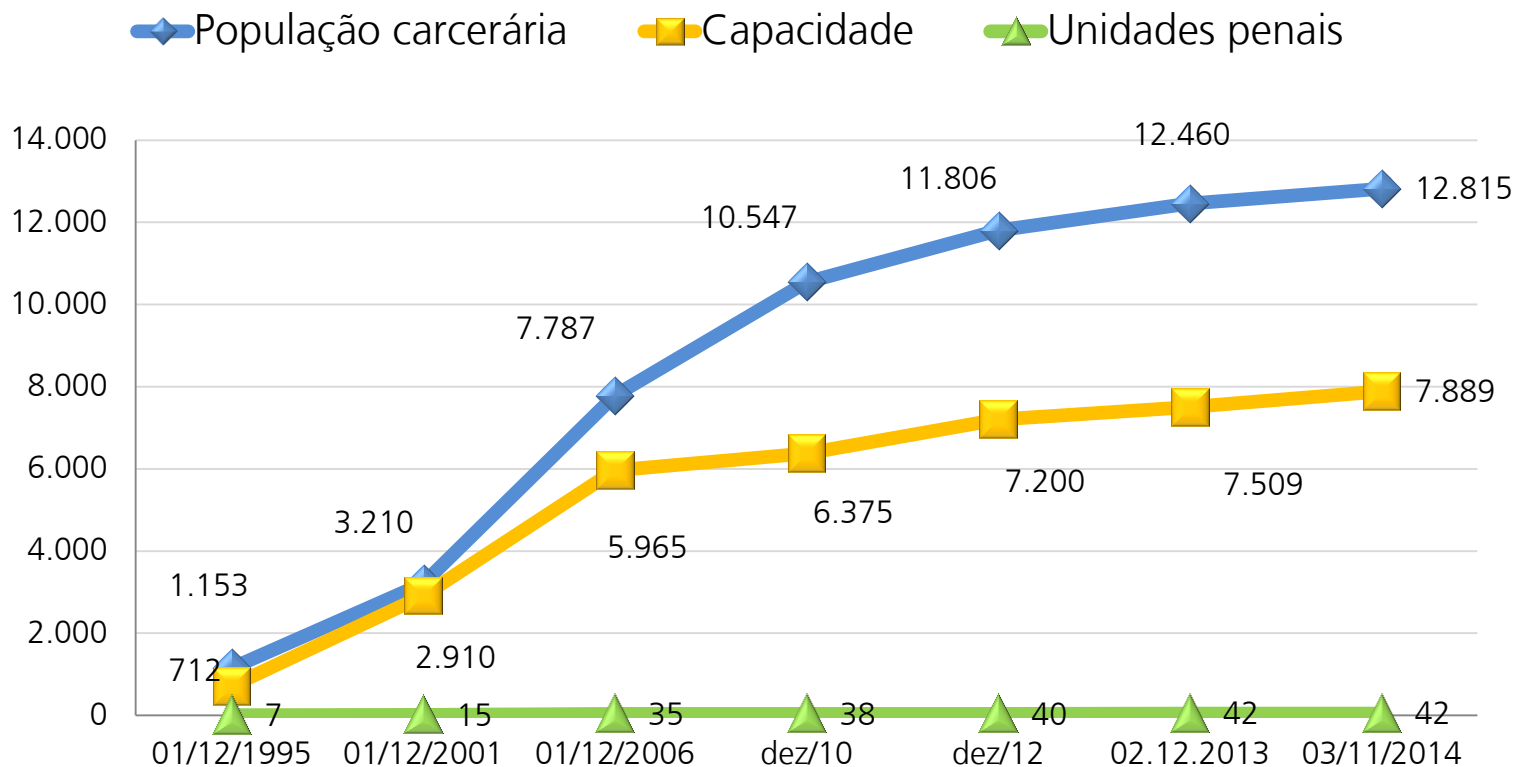
Evolução da população carcerária brasileira x número de vagas – Dezembro de 2005 a dezembro de 2012



**Aumento
de 214.091
(64,12%)**

**Aumento
de 127.077
(69,21%)**

Evolução da população carcerária paraense - relação entre população / capacidade / unidades



Aumento de 11.662 (1011%)

Aumento de 7.177 (1008%)

Aumento de 35 (500%)

O Pará ocupa as seguintes posições em relação as demais UF's:

*Uf's – Unidades federativas



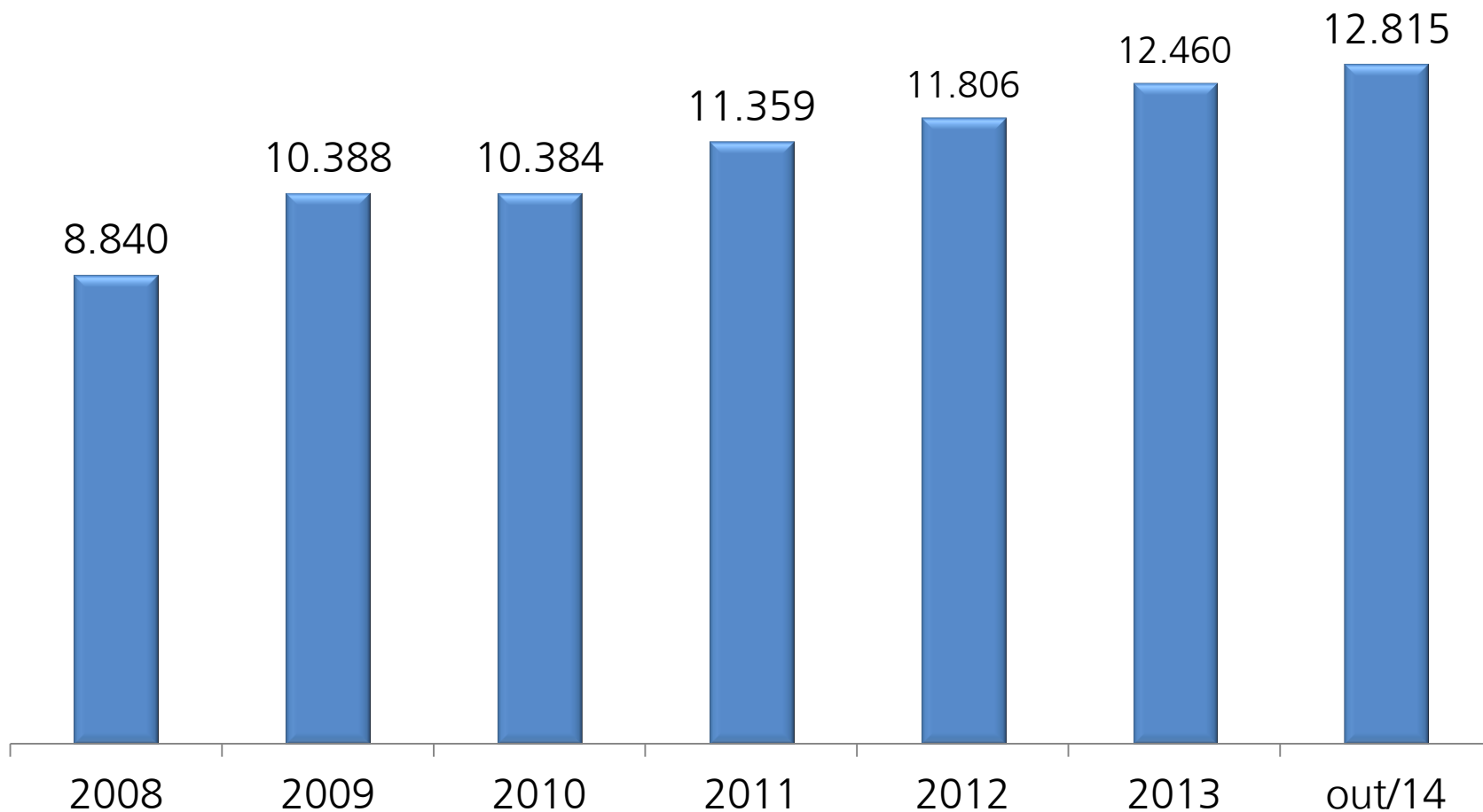
É o 9º em população;

O 13º em população carcerária absoluta;

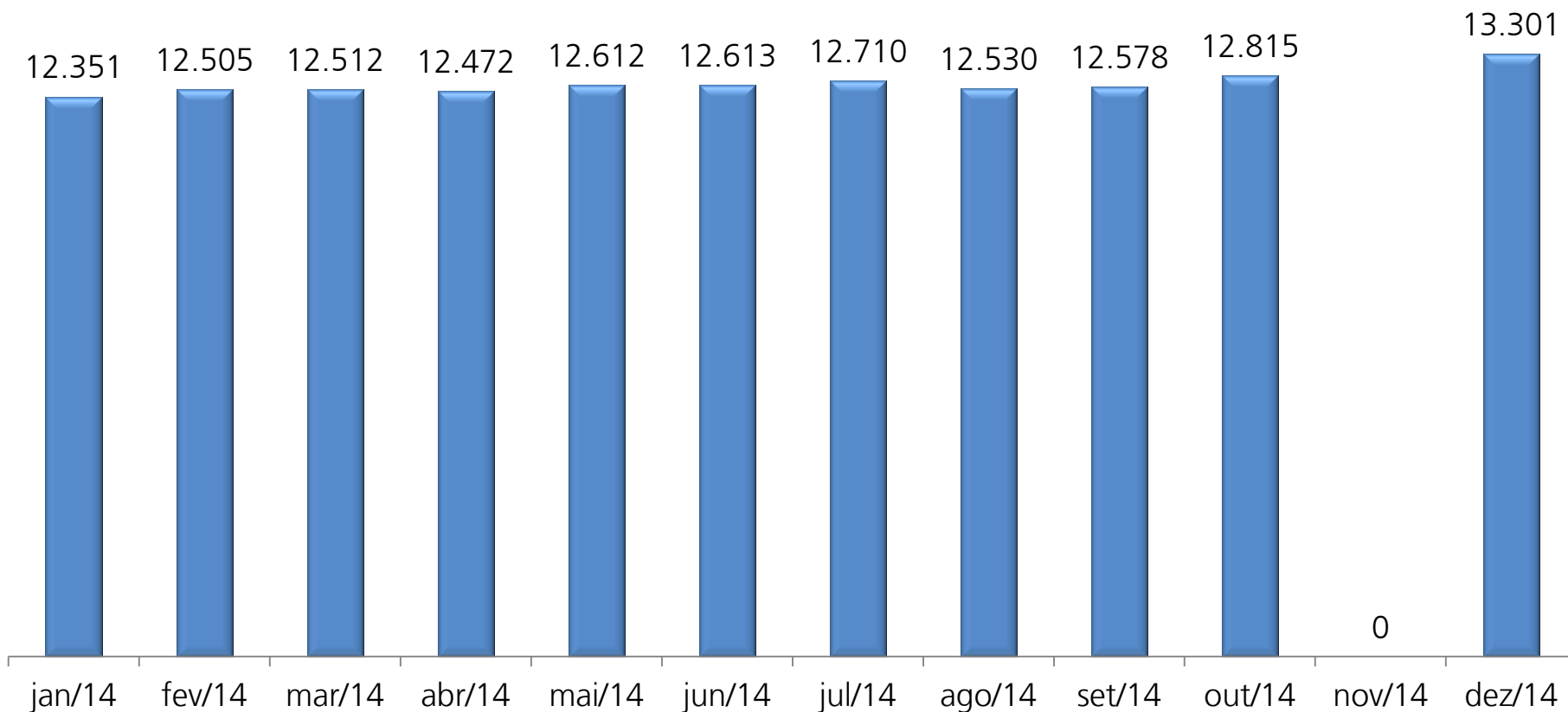
O 22º em população carcerária relativa (nº de presos/ 100 mil hab.);

O crescimento da população carcerária acumulativa no 10º mês de 2014 é 1,88%

População carcerária total SUSIPE + Polícia Civil – período de 2008 a Outubro de 2014

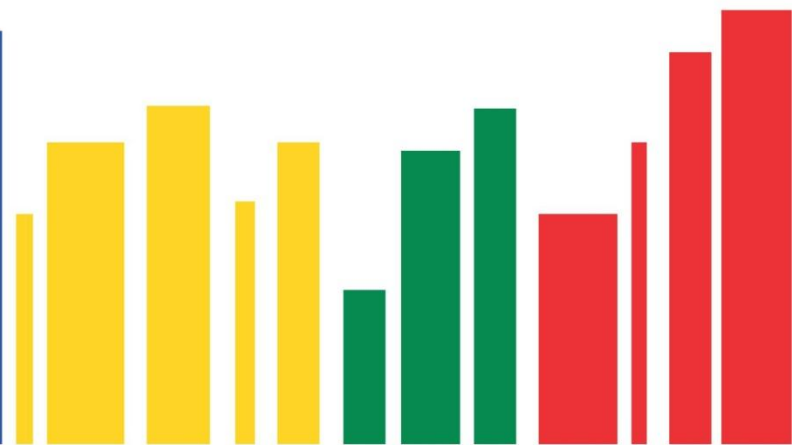


Evolução e projeção da população carcerária total(Susipe + Polícia Civil)

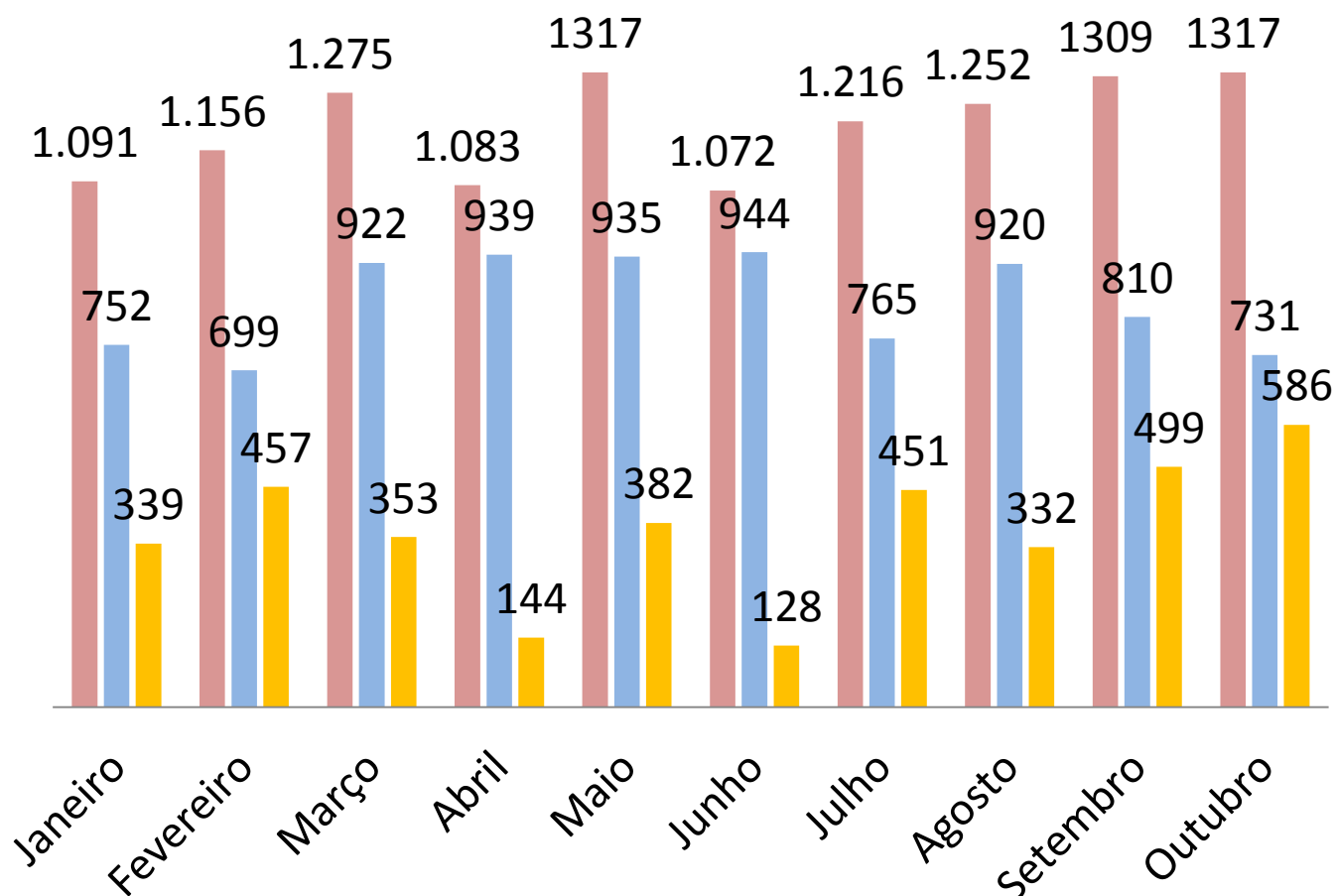


A população carcerária de DEZ/2014 foi projetada com base na taxa média de crescimento mensurada no décimo mês de 2014 que foi de 1,88%

DISTRIBUIÇÃO E MOVIMENTAÇÃO DA POPULAÇÃO CARCERÁRIA PARAENSE



OUTUBRO 2014



Ingressaram
1.317

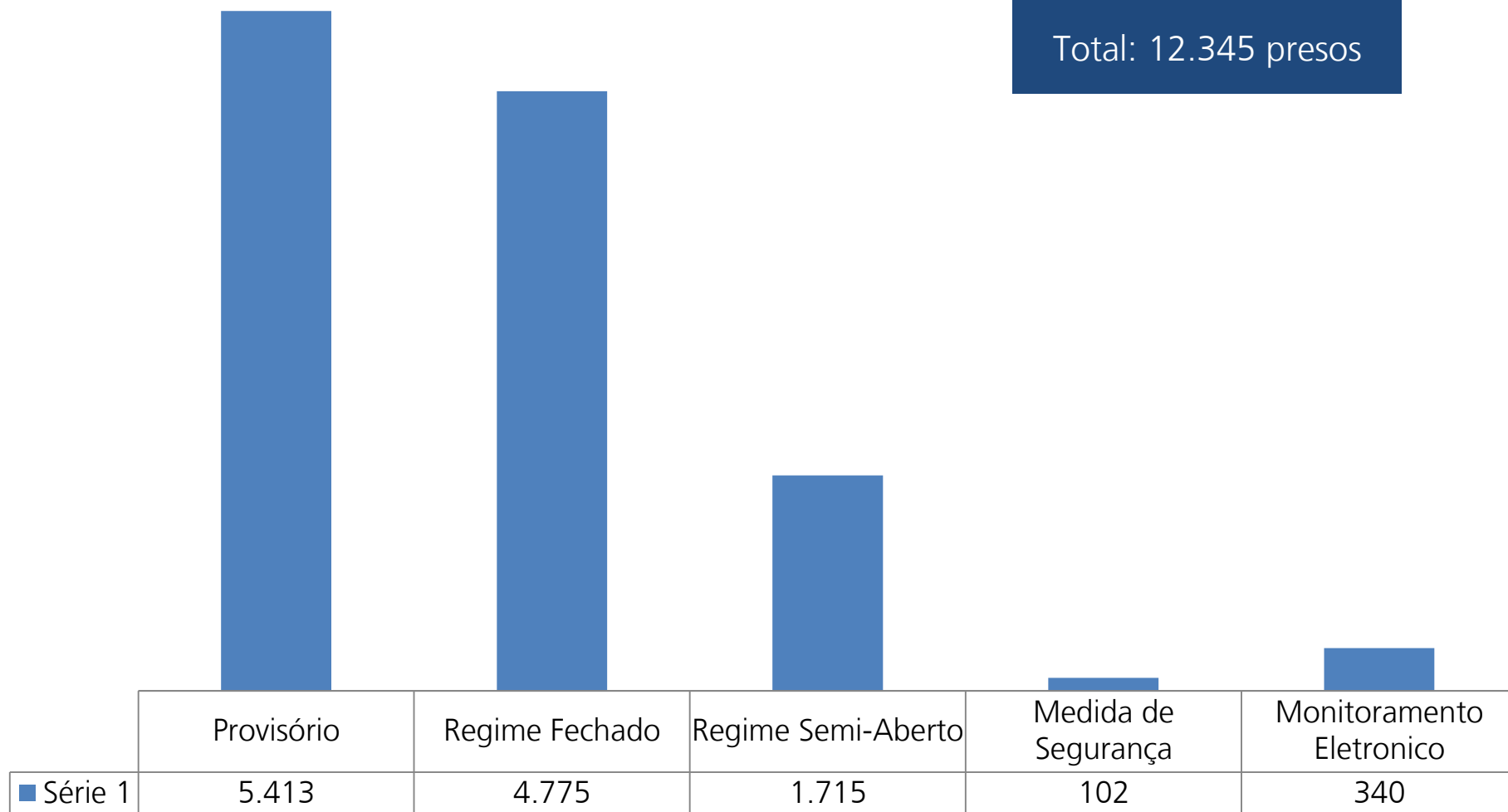
Saíram
731

Permaneceram
586

População carcerária custodiada somente pela SUSIPE

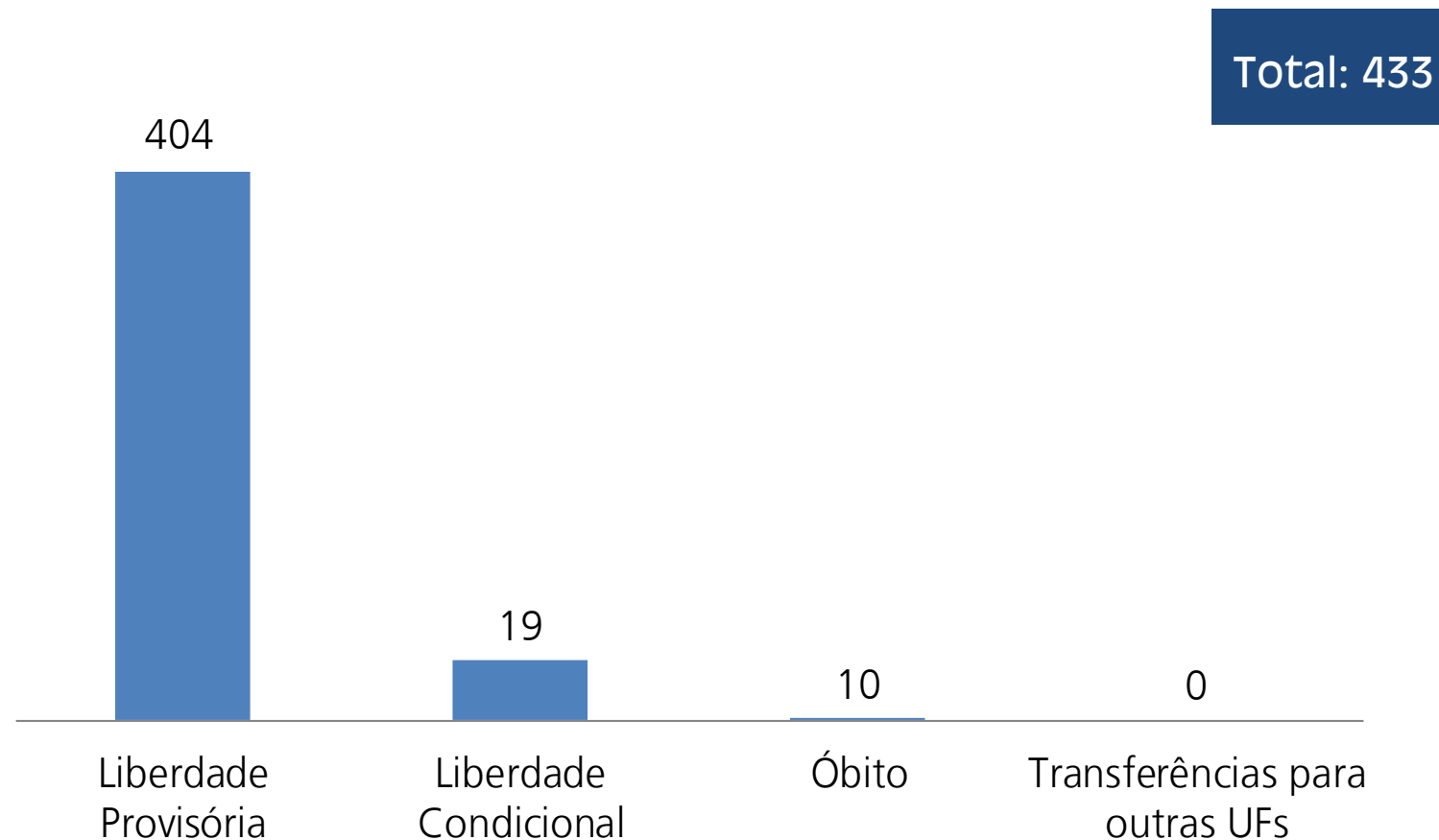


Total: 12.345 presos

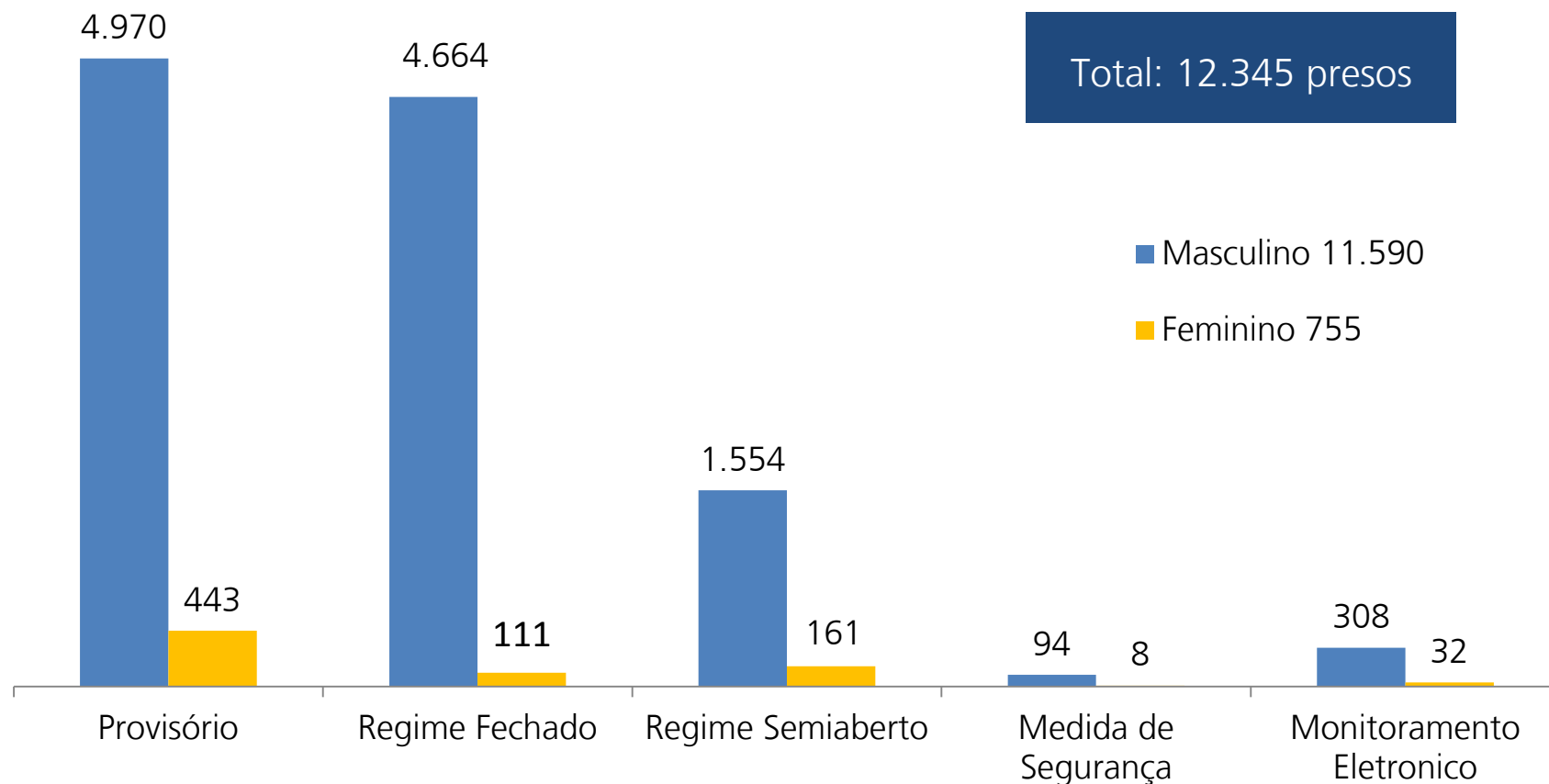


FONTE: INFOPEN/OUTUBRO 2014

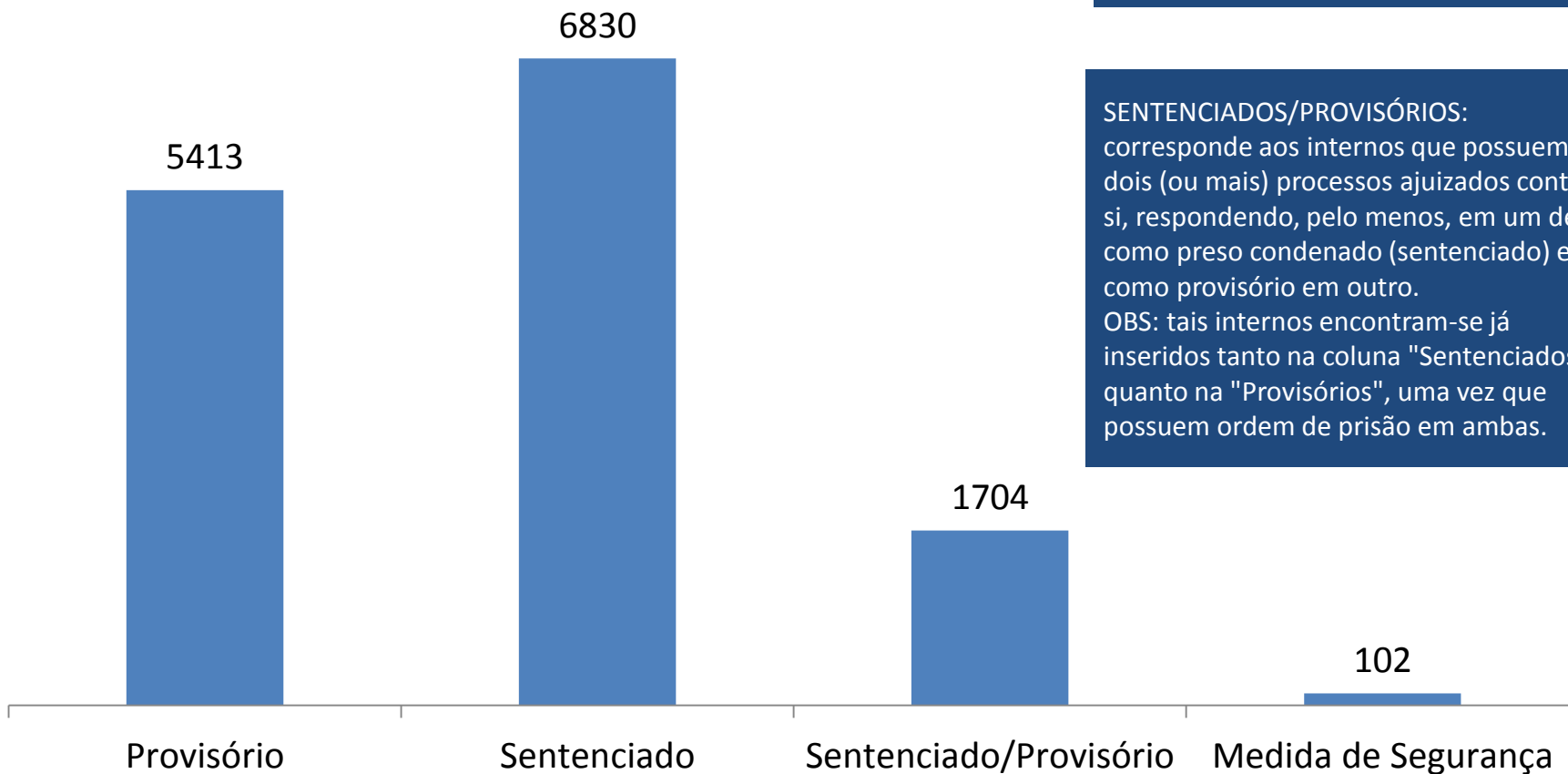
Eventos que geraram saídas do sistema penitenciário



População carcerária por sexo custodiada somente pela SUSIPE



Total: 12.345 presos

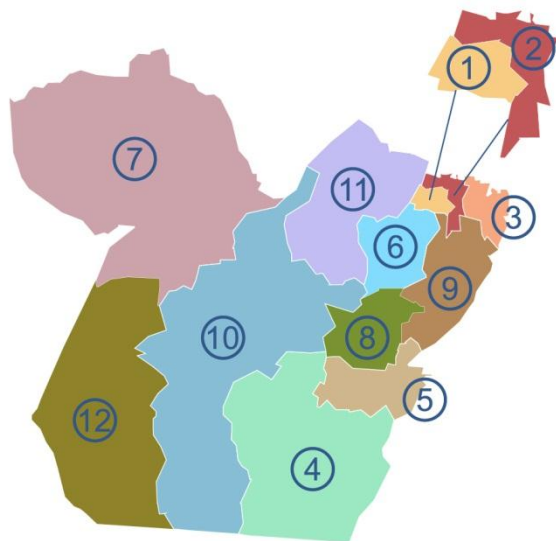


SENTENCIADOS/PROVISÓRIOS:
corresponde aos internos que possuem dois (ou mais) processos ajuizados contra si, respondendo, pelo menos, em um deles como preso condenado (sentenciado) e como provisório em outro.
OBS: tais internos encontram-se já inseridos tanto na coluna "Sentenciados" quanto na "Provisórios", uma vez que possuem ordem de prisão em ambas.

ESTRUTURA DE CUSTÓDIA DO SISTEMA PENITENCIÁRIO PARAENSE



Unidades prisionais por regiões de integração - 2014



1		REGIÃO METROPOLITANA
BELÉM	NÚMERO DE VAGAS	
CRC	169	
CTSB	120	
CDPI	120	
CTMAB	75	
CTCREMA	92	
CPPB	150	
CRMO	48	
NGME*	1000 (CONTRATOS)	
TOTAL	1774	
ANANINDEUA	NÚMERO DE VAGAS	
CRF	480	
CTM II	144	
CTCN	130	
TOTAL	754	
MARITUBA	NÚMERO DE VAGAS	
PEM I	404	
PEM II	304	
PEM III	288	
TOTAL	996	

2		GUAMÁ
SANTA IZABEL	NÚMERO DE VAGAS	
CTM I	148	
CRPP I	786	
CRPP II	288	
CRPP III	432	
CPASI	622	
CRECAN	120	
HCTP	83	
NGME	1000 CONTRATOS	
TOTAL	3479	
CASTANHAL	NÚMERO DE VAGAS	
CRRCA	156	
TOTAL	156	

3		RIO CAETÉ
CAPANEMA	NÚMERO DE VAGAS	
CRRCAP	64	
TOTAL	64	
SALINÓPOLIS	NÚMERO DE VAGAS	
CRRSAL	120	
TOTAL	120	
SALINÓPOLIS	NÚMERO DE VAGAS	
CRRB	122	
TOTAL	122	

4		ARAGUAIA
REDEÇÃO	NÚMERO DE VAGAS	
CRRR	120	
TOTAL	120	

5		CAMETÁ
MARABÁ	NÚMERO DE VAGAS	
CRRM	120	
CRAMA	180	
TOTAL	300	
PARAUPEBAS	NÚMERO DE VAGAS	
C/P	90	
TOTAL	90	

6		TOCANTINS
CAMETÁ	NÚMERO DE VAGAS	
CRRCAM	64	
TOTAL	64	
MOCAJUBA	NÚMERO DE VAGAS	
CRRMOC	64	
TOTAL	64	
ABAETETUBA	NÚMERO DE VAGAS	
CRRAB	120	
TOTAL	120	

7		BAIXO AMAZONAS
SANTARÉM	NÚMERO DE VAGAS	
CTMS	316	
CRASHM	360	
TOTAL	676	

8		LAGO DO TUCURUÍ
TUCURUÍ	NÚMERO DE VAGAS	
CRRT	120	
TOTAL	120	

9		RIO CAPIM
PARAGOMINAS	NÚMERO DE VAGAS	
CRRPA	214	
TOTAL	214	
TOMÉ-AÇÚ	NÚMERO DE VAGAS	
CRRTA	58	
TOTAL	58	

10		XINGÚ
ALTAMIRA	NÚMERO DE VAGAS	
CRRALT	208	
CTALT	36	
TOTAL	244	

11		MARAJÓ
BREVES	NÚMERO DE VAGAS	
CRR-BREVES	128	
TOTAL	128	

12		TAPAJÓS
ITAITUBA	NÚMERO DE VAGAS	
CRRIT	196	
TOTAL	196	

*Núcleo Gestor de Monitoração Eletrônica
Número referente à quantidade de equipamentos disponíveis

Vagas		Existente	Ocupada	Déficit
RMB	Masculina	4.493	6.889	-2.396
	Feminina	510	589	-79
Interior	Masculina	2.818	5.171	-2.353
	Feminina	68	166	-98
Total	Masculina	7.311	12.060	-4.749
	Feminina	578	755	-177
Total geral		7.889	12.815	-4.926

Unidades prisionais por regiões de integração



1ª Região: Metropolitana	
Município	Unidade Prisional
Belém	Núcleo de Gestor de Monitoração Eletrônica - NGME
	Central de Triagem da Cremação - CTCREMA
	Central de Triagem de São Brás – CTSB
	Central de Triagem de Marambaia – CTMAB
	Centro de Detenção Provisória de Icoaraci – CDPI
	Centro de Recuperação do Coqueiro – CRC
	Centro de Progressão Penitenciária de Belém – CPPB
	Centro de Recuperação de Mosqueiro – CRMO
Ananindeua	Central de Triagem da Cidade Nova – CTCN
	Central de Triagem Metropolitana II - CTM II
	Centro de Reeducação Feminino – CRF
Marituba	Presídio Estadual Metropolitano I - PEM I
	Presídio Estadual Metropolitano II - PEM II
	Presídio Estadual Metropolitano III - PEM III
Total: 14 Unidades Prisionais	

Unidades prisionais por regiões de integração



2ª Região: Guamá	
Município	Unidade Prisional
Castanhal	Centro de Recuperação Regional de Castanhal – CRRCA
Santa Izabel do Pará	Central de Triagem Metropolitana I - CTM I
	Centro de Recuperação Penitenciário do Pará I - CRPP I
	Centro de Recuperação Penitenciário do Pará II - CRPP II
	Centro de Recuperação Penitenciária do Pará III - CRPP III
	Colônia Penal Agrícola de Santa Izabel - CPASI
	Centro de Recuperação Especial Cel. Anastácio das Neves – CRECAN
	Hospital de Custódia e Tratamento Psiquiátrico – HCTP
Total: 08 Unidades Prisionais	

Unidades prisionais por regiões de integração



3ª Região: Rio Caeté	
Município	Unidade Prisional
Bragança	Centro de Recuperação Regional de Bragança - CRRB
Capanema	Centro de Recuperação Regional de Capanema - CRRCAP
Salinópolis	Centro de Recuperação Regional de Salinópolis - CRRSAL
Total: 03 Unidades Prisionais	

4ª Região: Araguaia	
Município	Unidade Prisional
Redenção	Centro de Recuperação Regional de Redenção - CRRR
Total: 01 Unidade Prisional	

Unidades prisionais por regiões de integração



5ª Região: Carajás

Município	Unidade Prisional
Marabá	Centro de Recuperação Agrícola Mariano Antunes - CRAMA
	Central de Recuperação Regional de Marabá – CRRM
Parauapebas	Carceragem da Delegacia de Polícia de Parauapebas - CDPP
Total: 03 Unidades Prisionais	

6ª Região: Tocantins

Município	Unidade Prisional
Abaetetuba	Centro de Recuperação Regional de Abaetetuba - CRRAB
Abaetetuba	Centro de Triagem de Abaetetuba - CTAB
Cametá	Centro de Recuperação Regional de Cametá - CRRCAM
Mocajuba	Centro de Recuperação Regional de Mocajuba - CRRMOC
Total: 04 Unidades Prisionais	

Unidades prisionais por regiões de integração



7ª Região: Baixo Amazonas	
Município	Unidade Prisional
Santarém	Centro de Recuperação Silvio Hall de Moura - CRASHM
	Central de Triagem Masculina de Santarém - CTMS
Total: 02 Unidades Prisionais	

8ª Região: Lago de Tucuruí	
Município	Unidade Prisional
Tucuruí	Centro de Recuperação Regional de Tucuruí - CRRT
Total: 01 Unidade Prisional	

Unidades prisionais por regiões de integração



9ª Região: Rio Capim	
Município	Unidade Prisional
Paragominas	Centro de Recuperação Regional de Paragominas - CRRPA
Tomé-Açu	Centro de Recuperação Regional de Tomé-Açu - CRRTA
Total: 02 Unidades Prisionais	

10ª Região: Xingu	
Município	Unidade Prisional
Altamira	Centro de Recuperação Regional de Altamira - CRRALT
	Central de Triagem de Altamira - CTALT
Total: 02 Unidades Prisionais	

Unidades prisionais por regiões de integração



11ª Região: Marajó

Município	Unidade Prisional
Breves	Centro de Recuperação Regional de Breves- CRRB
Total: 01 Unidade Prisional	

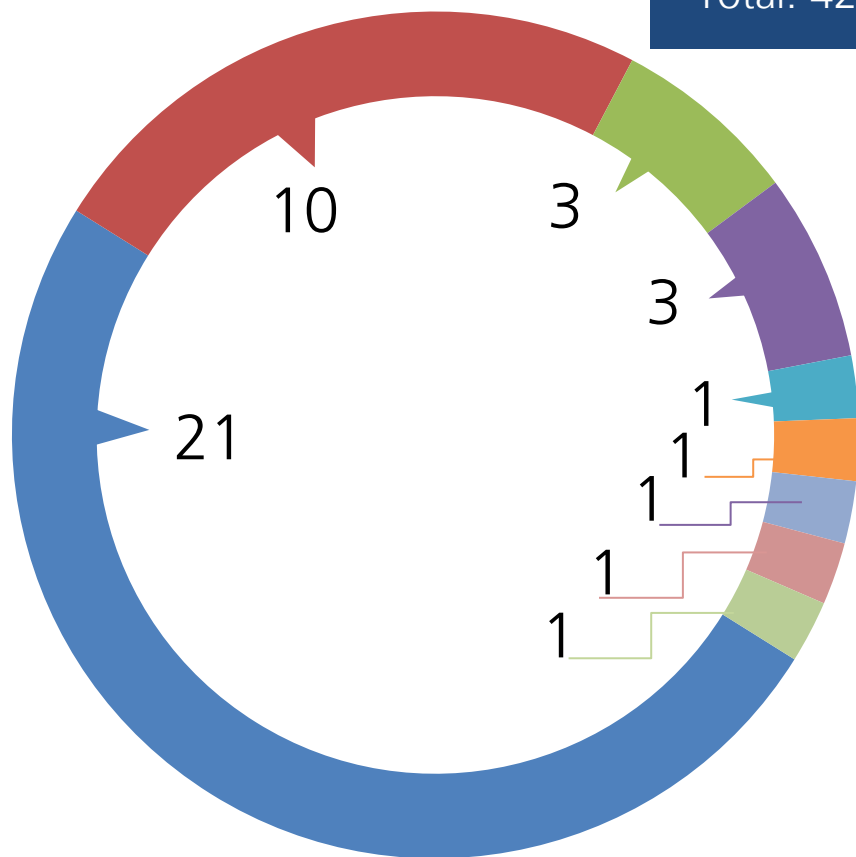
12ª Região: Tapajós

Município	Unidade Prisional
Itaituba	Centro de Recuperação Regional de Itaituba - CRR1
Total: 01 Unidade Prisional	

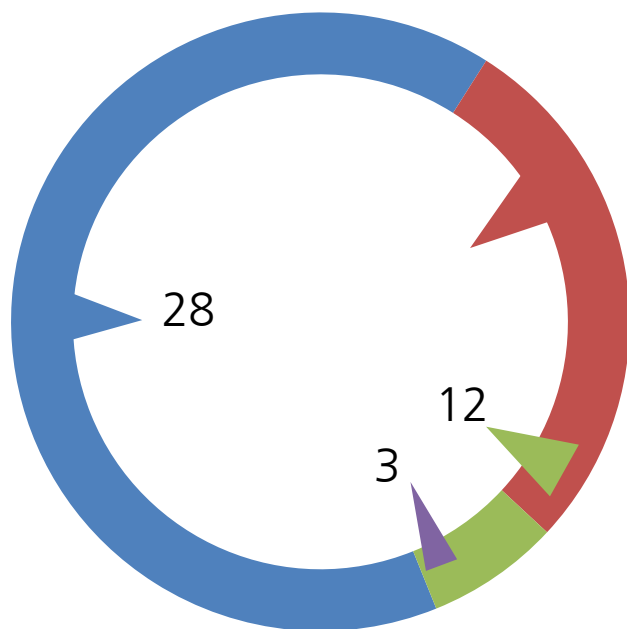
Estabelecimentos penitenciários



Total: 42



- Centro de Recuperação **21**
- Centro de Triagem **10**
- Presídios **3**
- Centro de detenção Provisória **3**
- Hospital de Custódia e Tratamento Psiquiátrico **1**
- Centro de monitoramento eletrônico **1**
- Centro de Reeducação Feminino **1**
- Colônia Penal **1**
- Centro de Progressão **1**



■ Links de Alta Velocidade NavegaPará

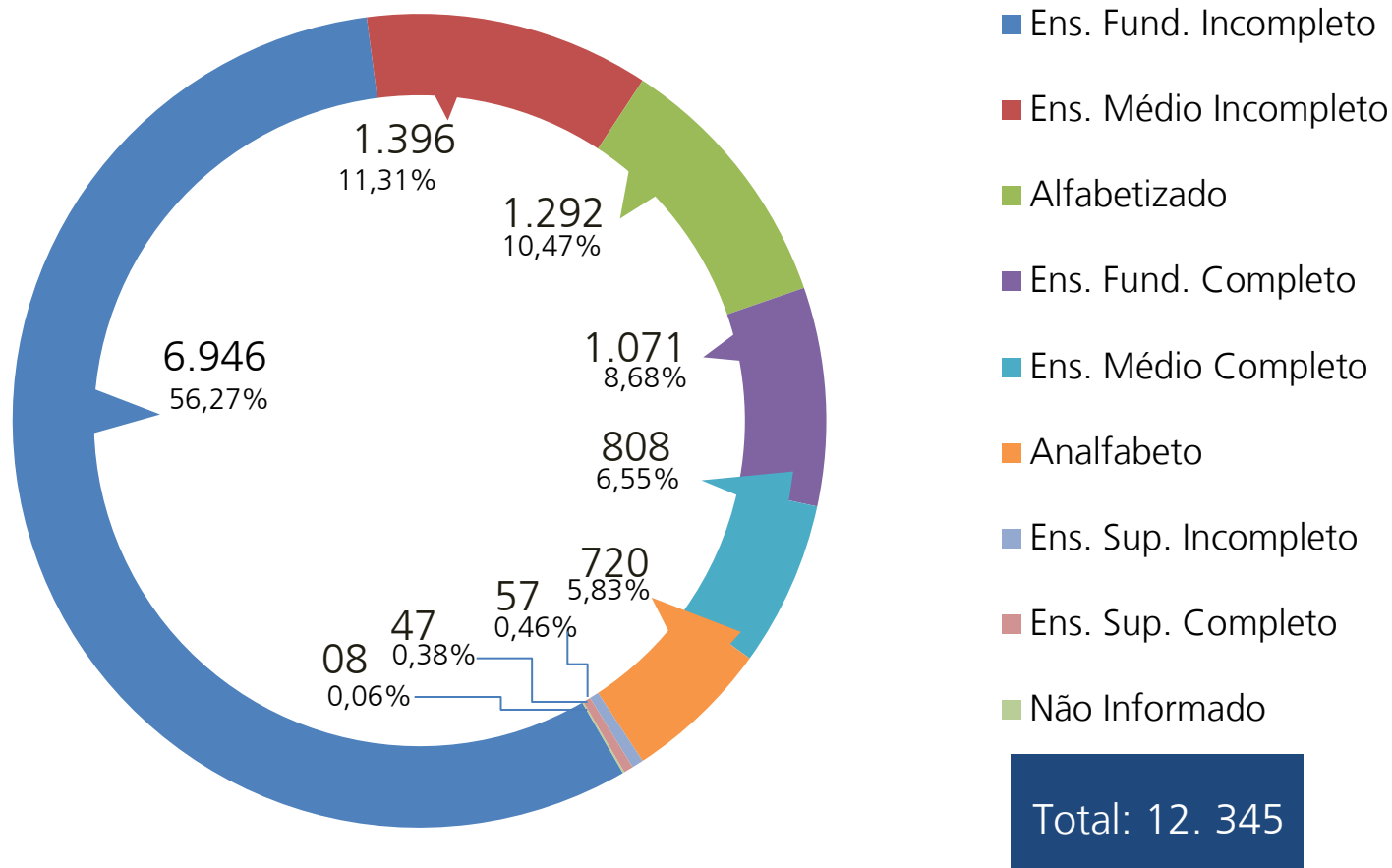
■ Link de media velocidade Satélite

■ Sem comunicação

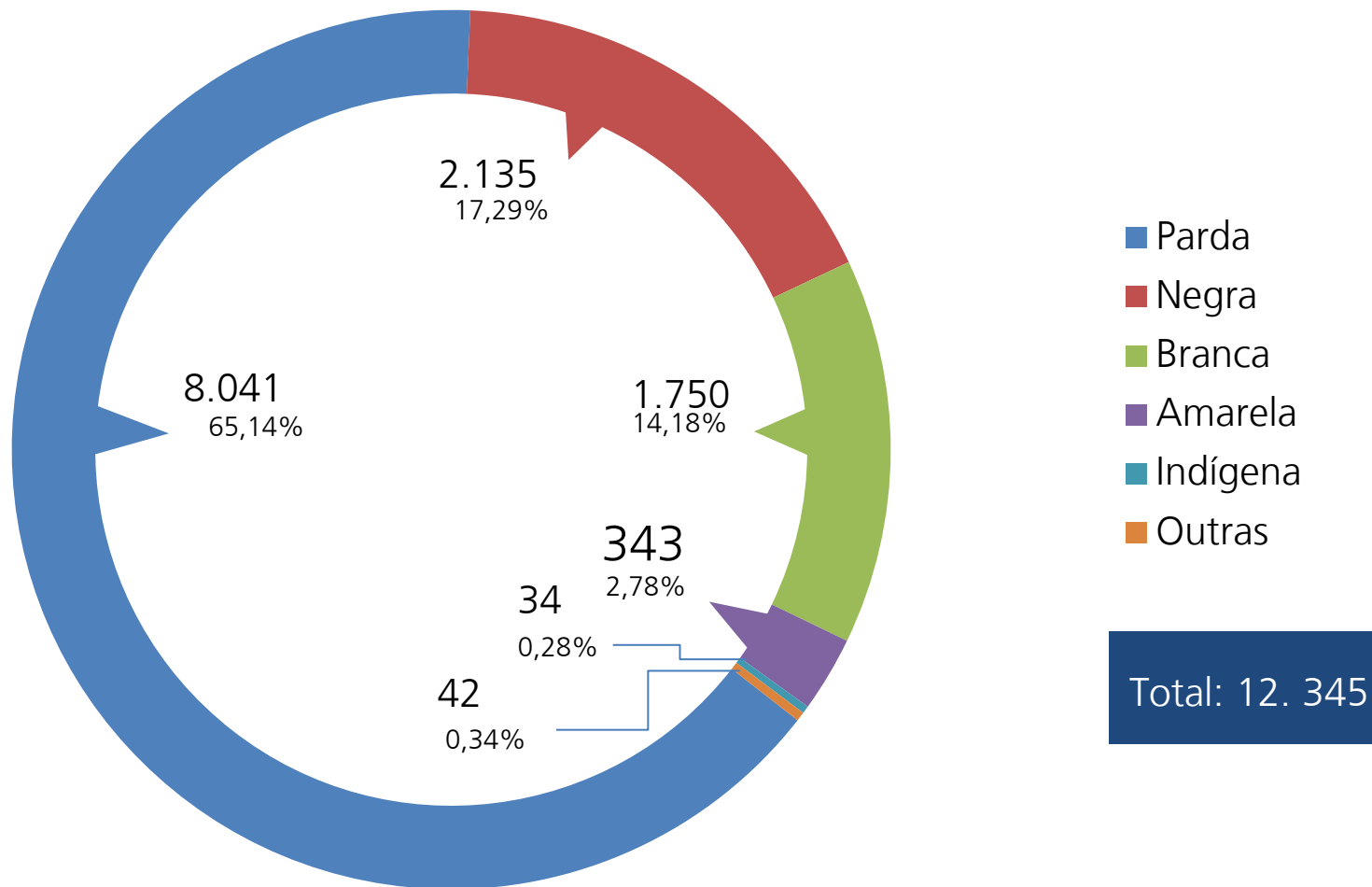
*UP's – Unidades Prisionais

PERFIL DA POPULAÇÃO CARCERÁRIA

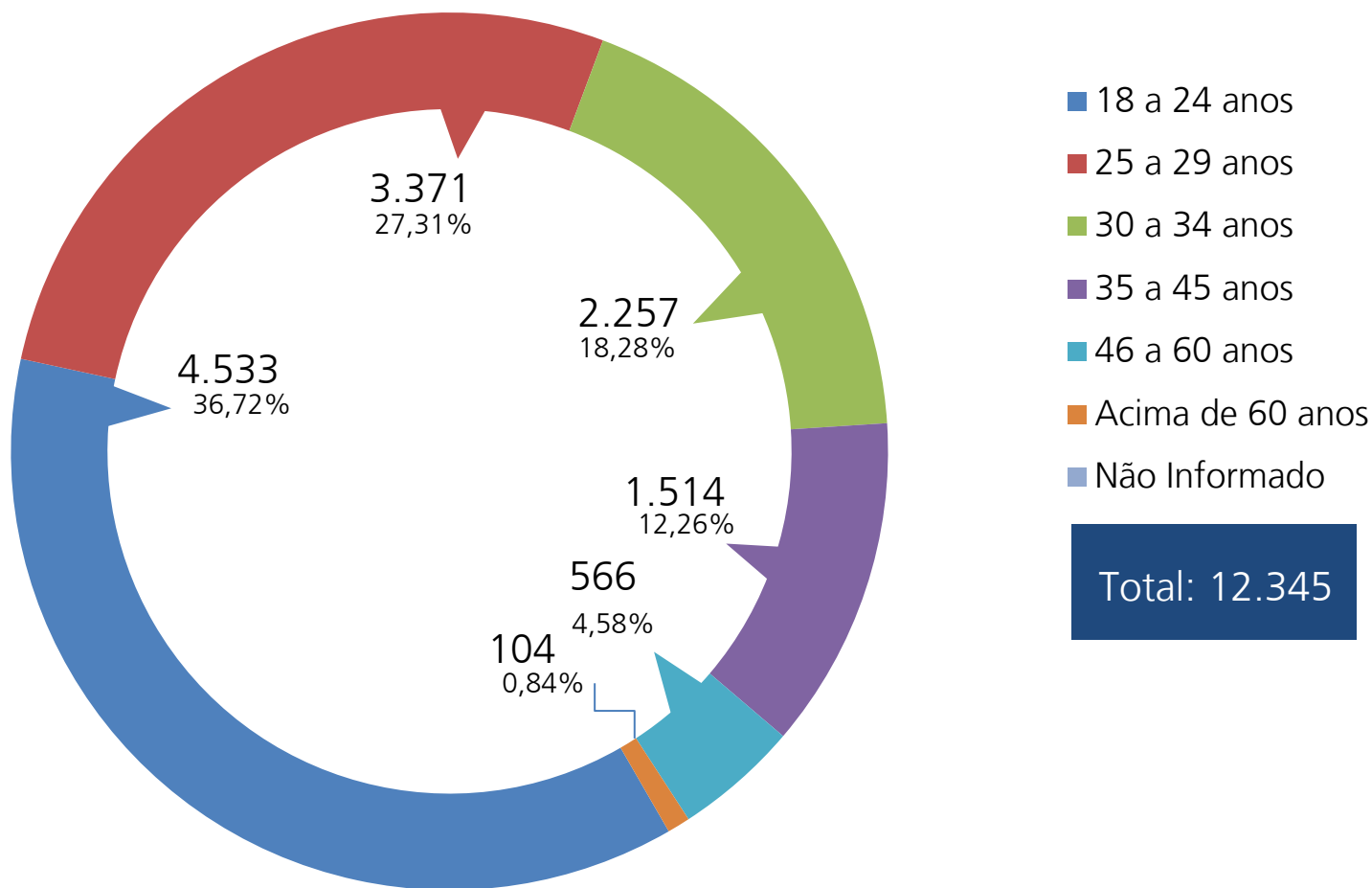




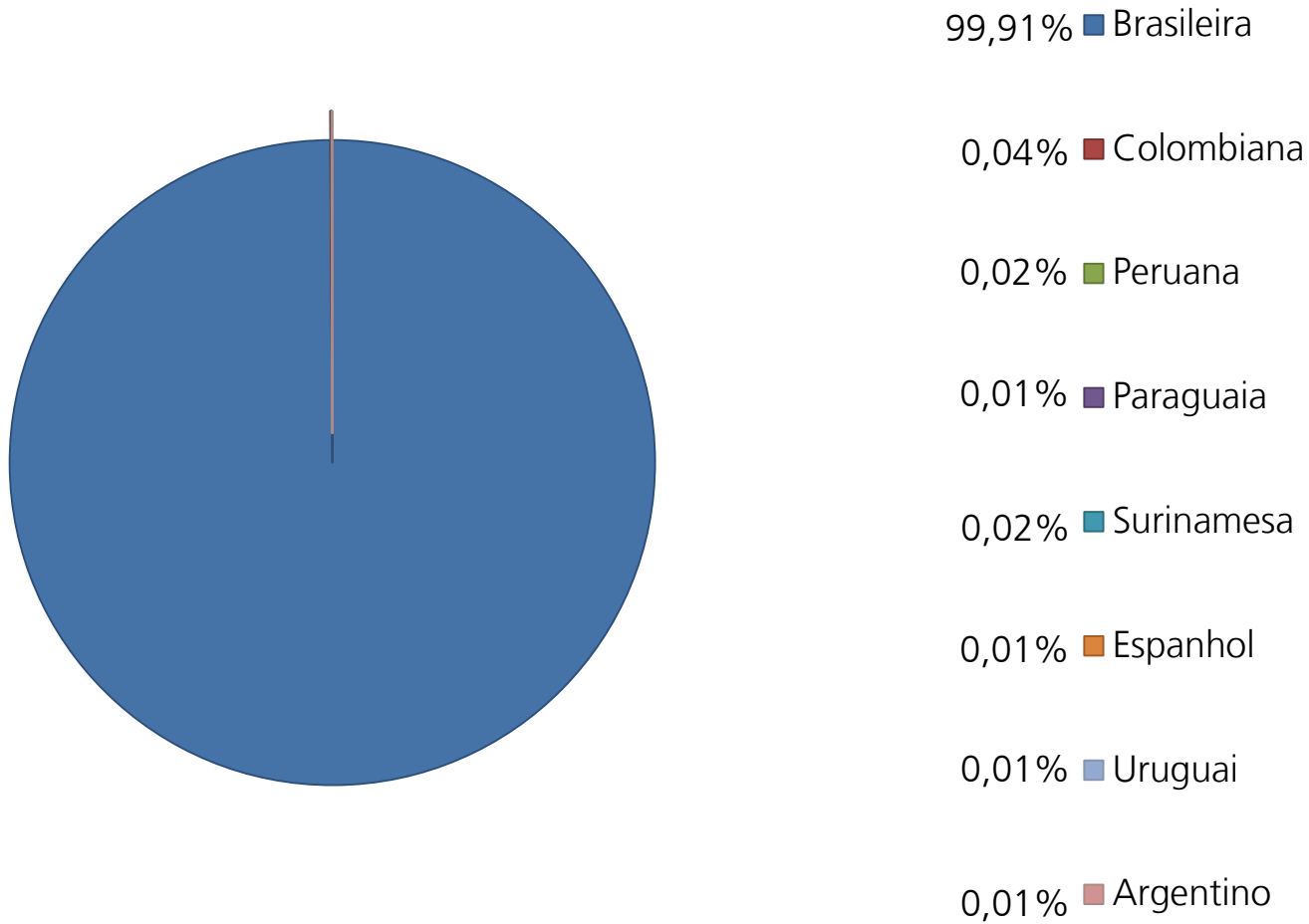
Etnia (%) – Segundo parâmetros do IBGE



Faixa etária (%)



Nacionalidade (%)



DADOS OPERACIONAIS DE MOVIMENTAÇÃO DE PRESOS

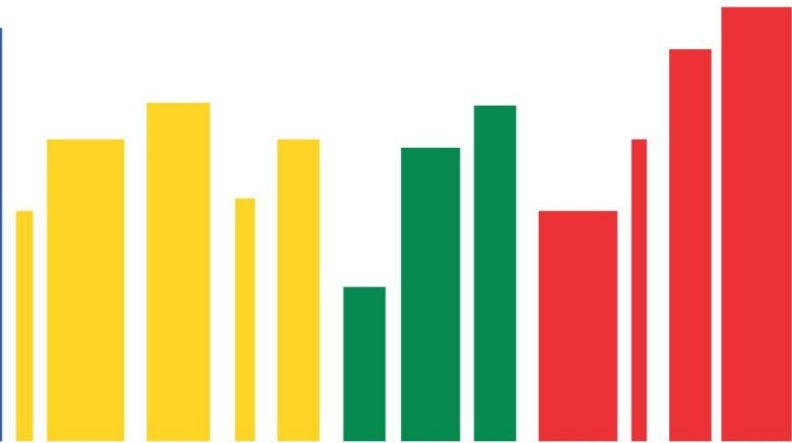


Controle do quantitativo de escoltas das unidades prisionais da RMB e do interior



Mês	Consultas	Exames	Urgência	Audiências	Outros	Total
Janeiro	181	17	109	478	193	978
Fevereiro	328	34	101	1.249	395	2.107
Março	258	30	123	976	339	1.726
Abril	228	52	196	1.087	370	1.933
Maio	298	51	128	1124	449	2050
Junho	218	33	95	665	124	1135
Julho	256	57	133	1025	174	1645
Agosto	226	27	112	907	219	1491
Setembro	266	41	167	1118	582	2174
Outubro	258	48	95	956	278	1635
Novembro						
Dezembro						
Total	2517	390	1259	9585	3123	16874

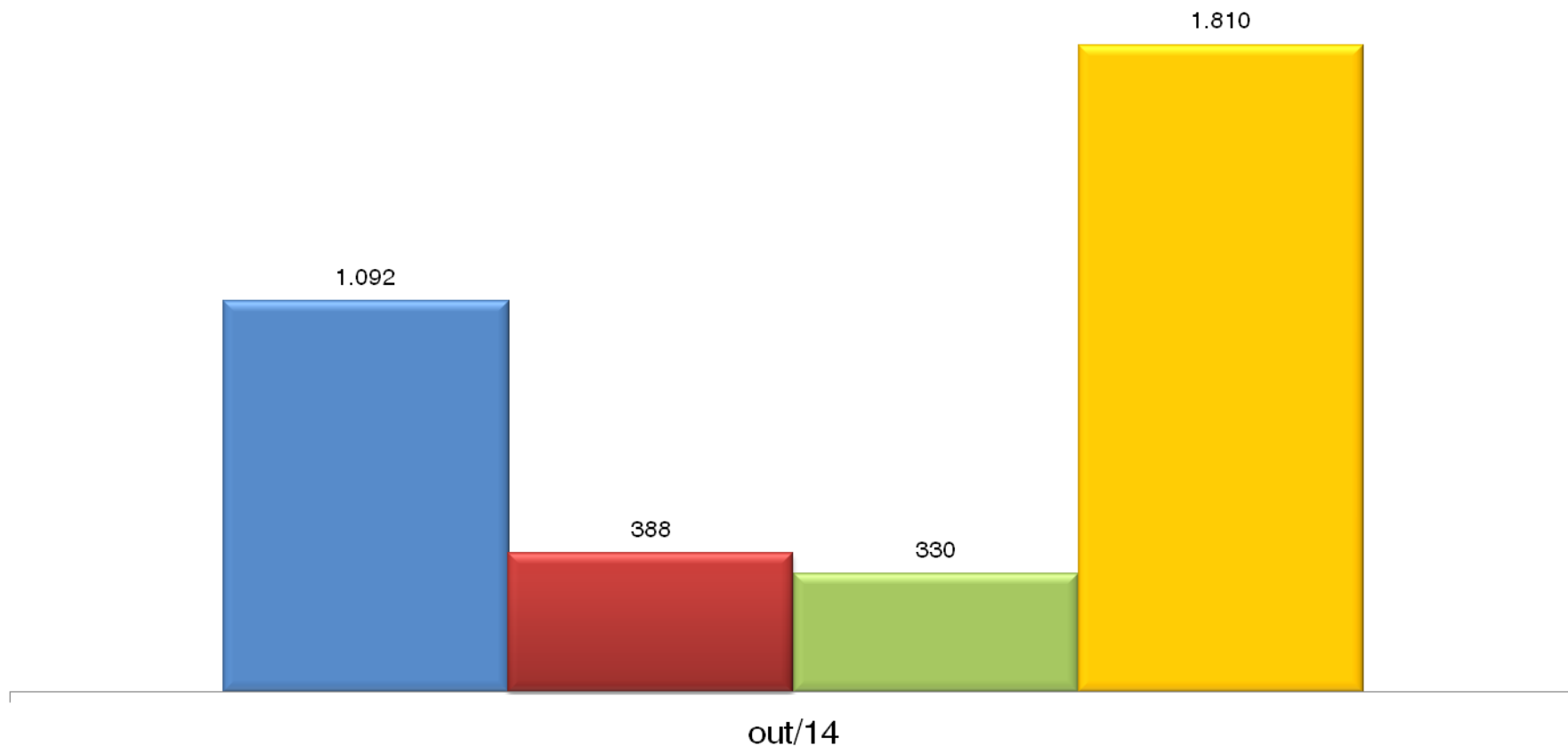
TRABALHO



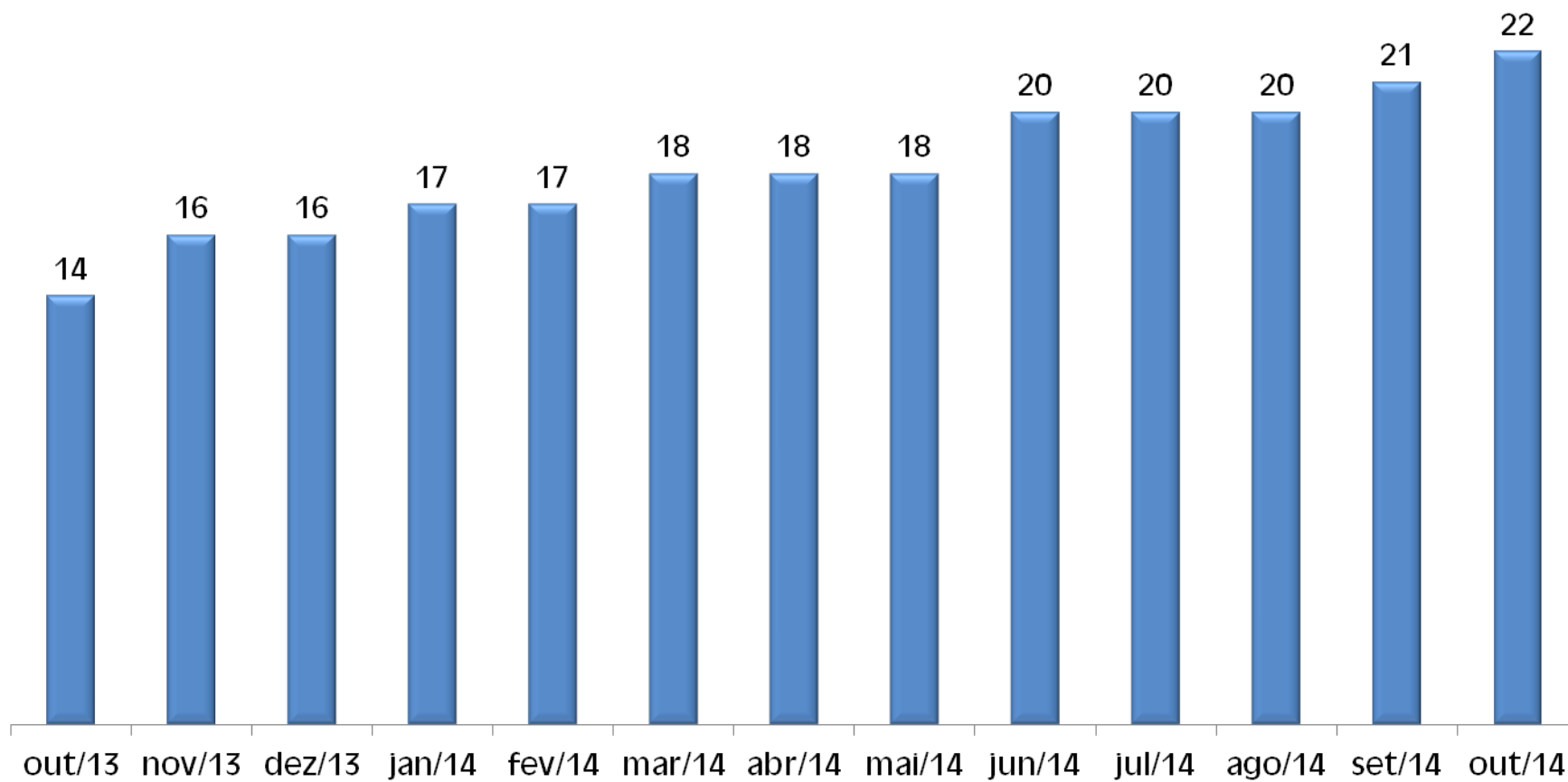
Número de internos trabalhando



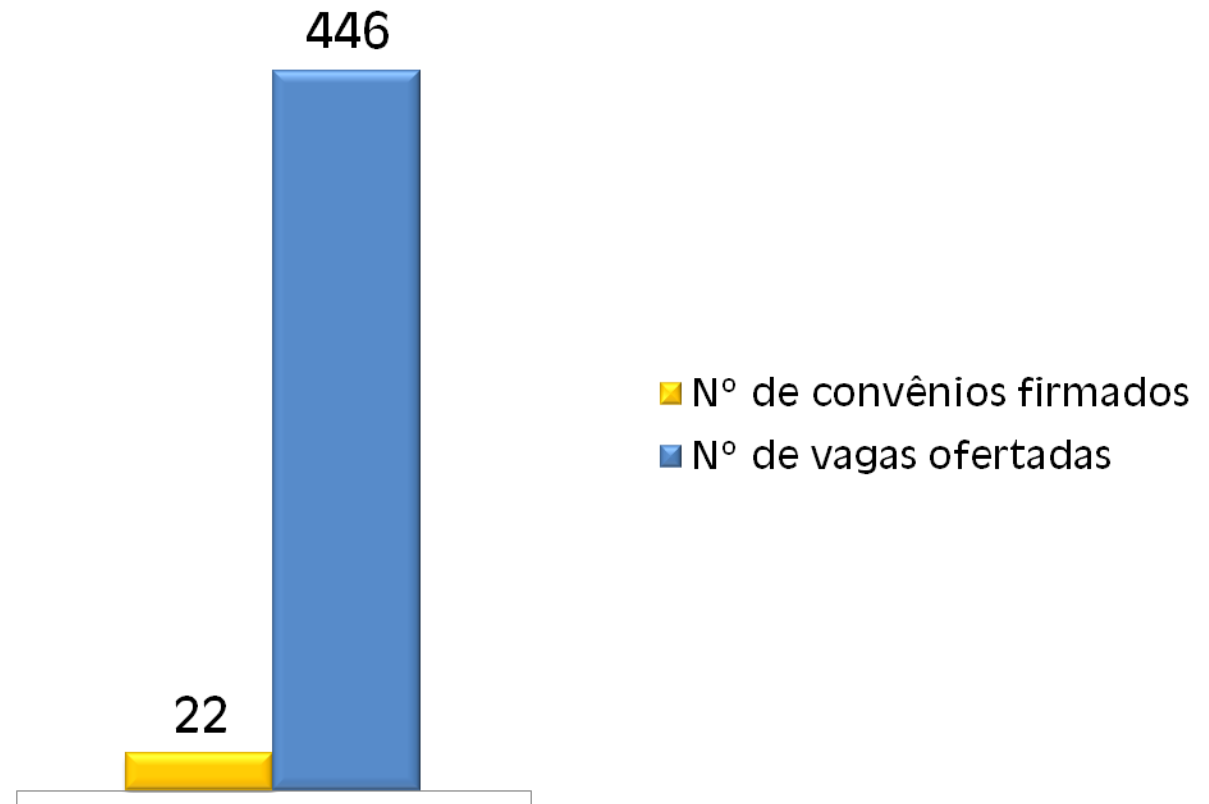
■ Trab. Interno ■ Trab. Externo ■ Convênios ■ Total



Instituições públicas e/ou privadas conveniadas à Susipe que ofertam vagas de trabalho à população carcerária




Número de vagas ofertadas em relação aos convênios firmados

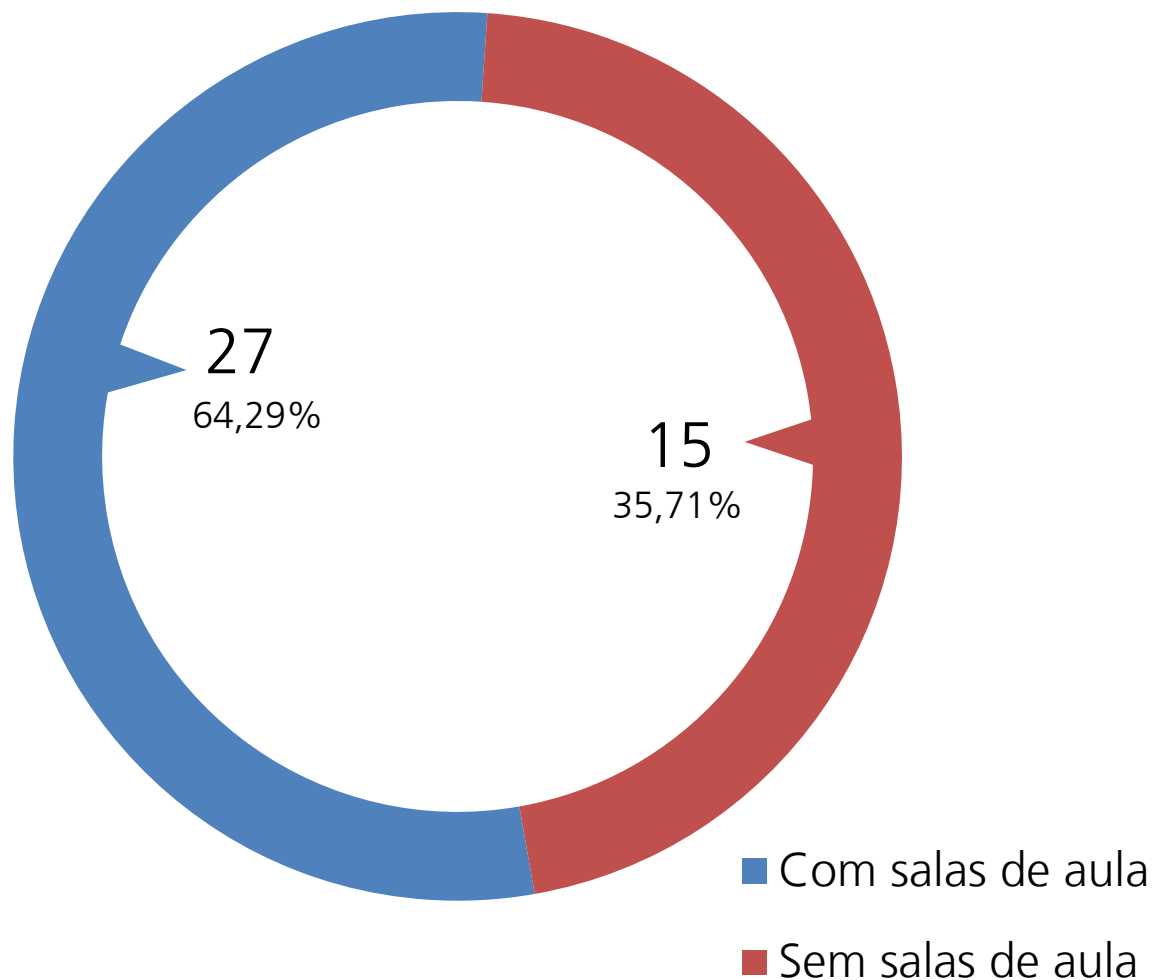


EDUCAÇÃO

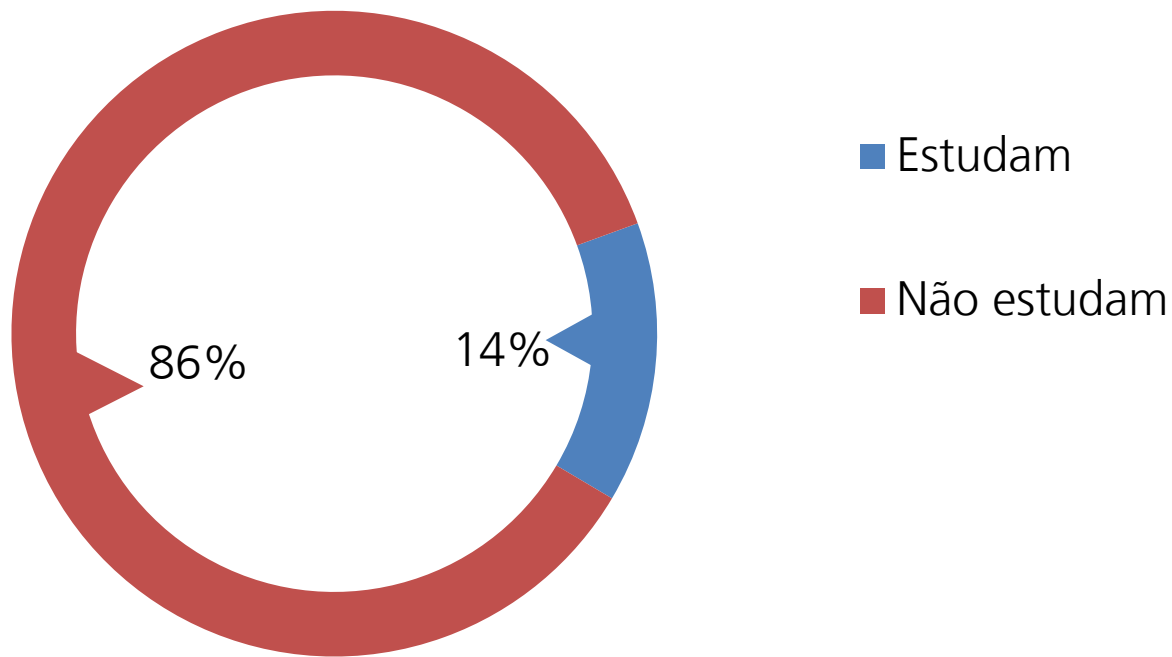




Unidades prisionais com salas de aula

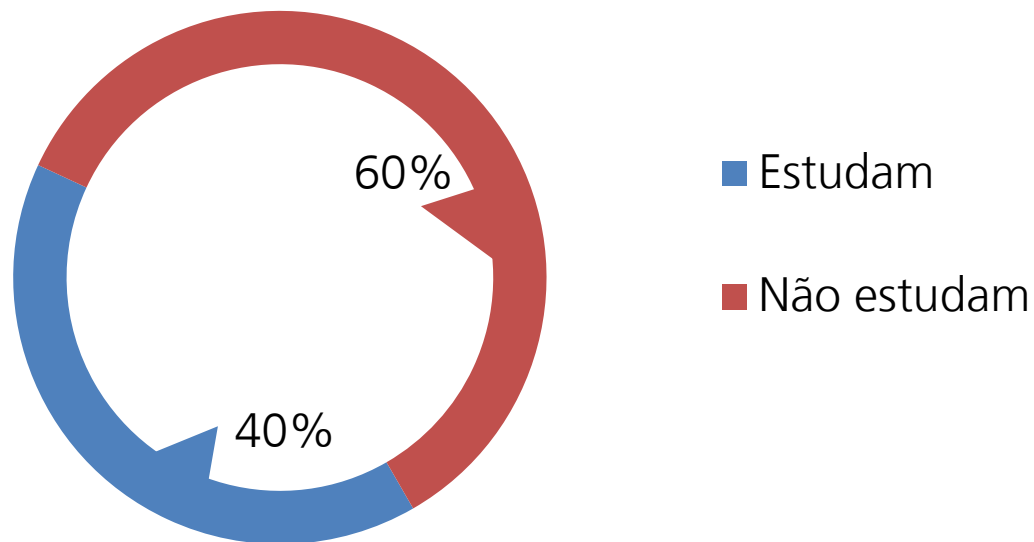


Inserção da população carcerária em atividades educacionais



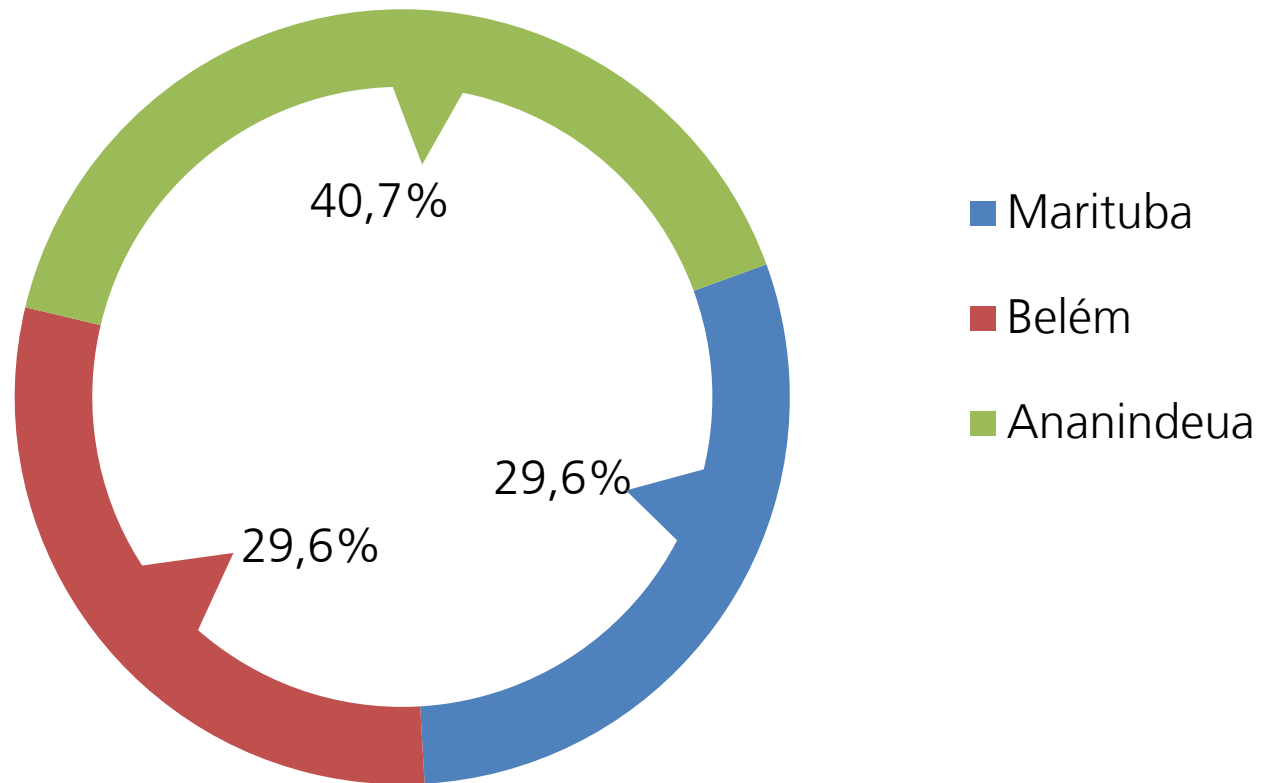
População carcerária total	12.345
Estudam	1.738
Não estudam	10.607

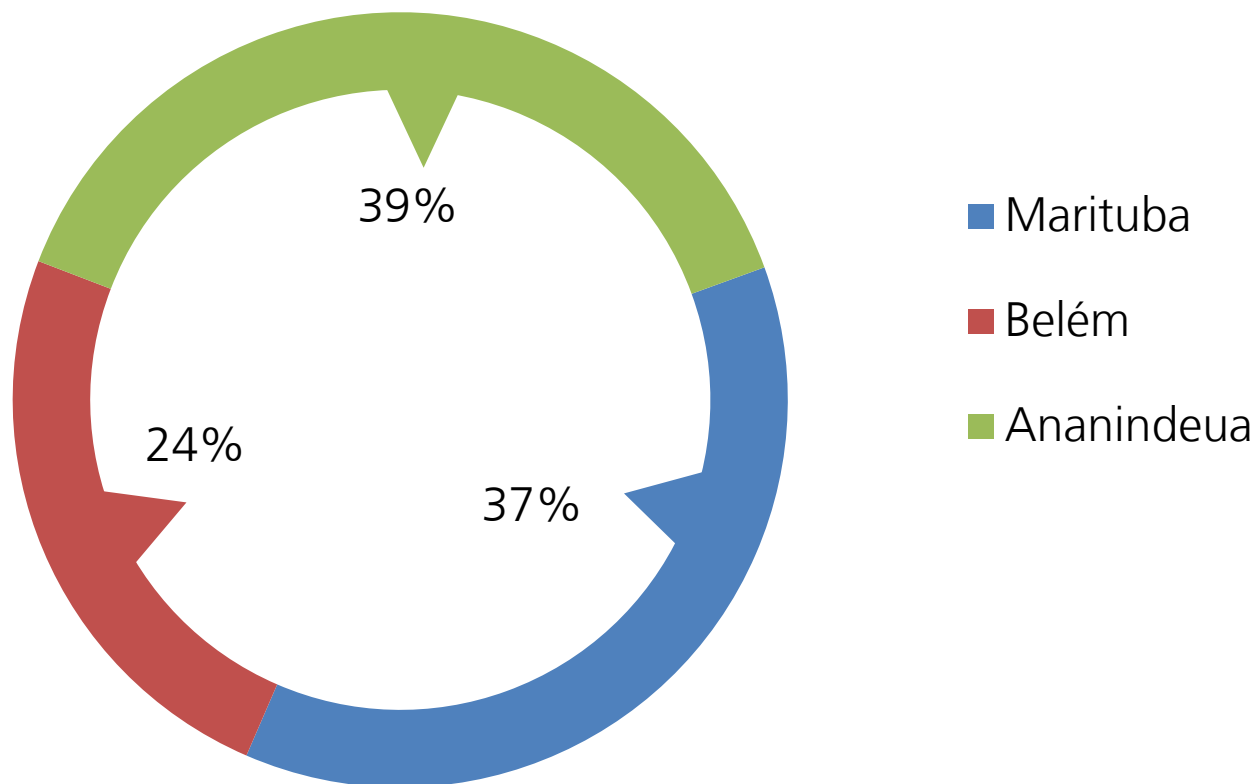
Inserção das mulheres encarceradas em atividades educacionais



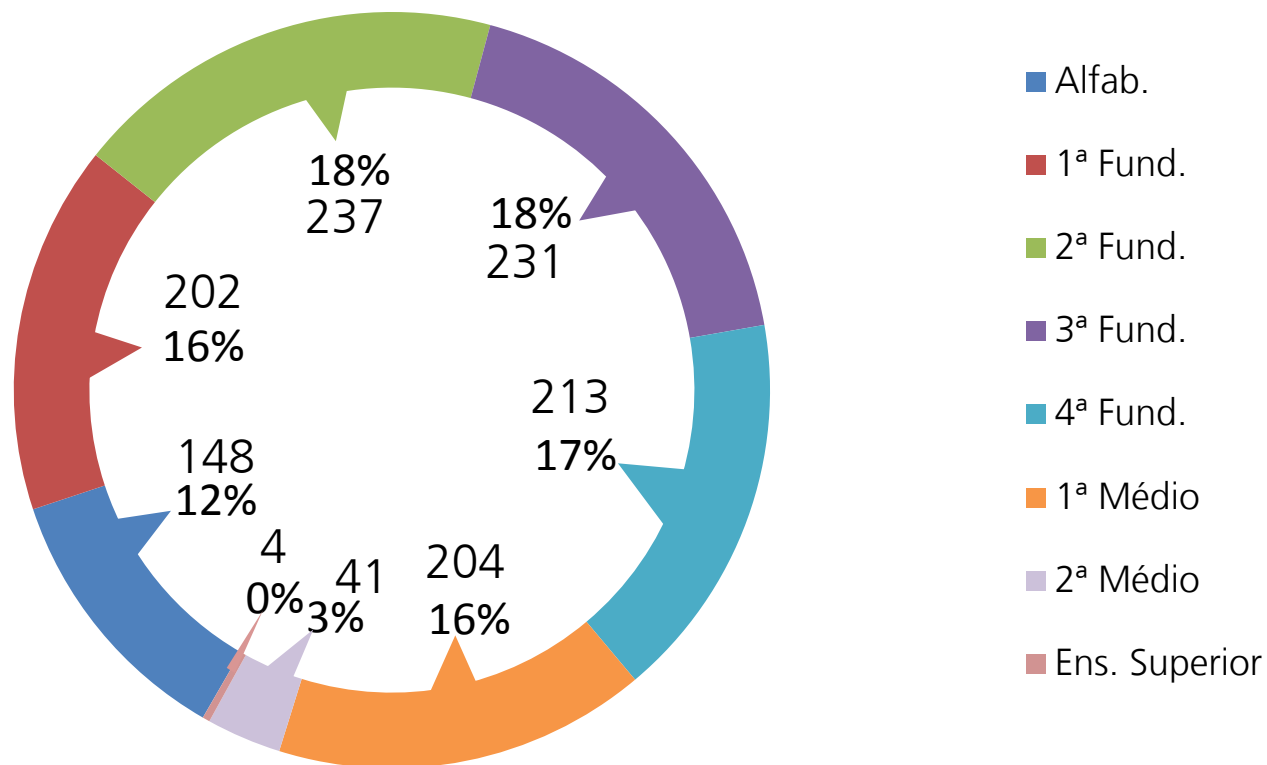
População carcerária feminina	755
Mulheres que não estudam	451
Mulheres que estudam	304
HCTP	14
CRRASHM	12
CRRAMA	32
CRRR	0
CRF	246
CRRRI	0
CTALT	0

1ª Região metropolitana





Nº de alunos matriculados por série/nível



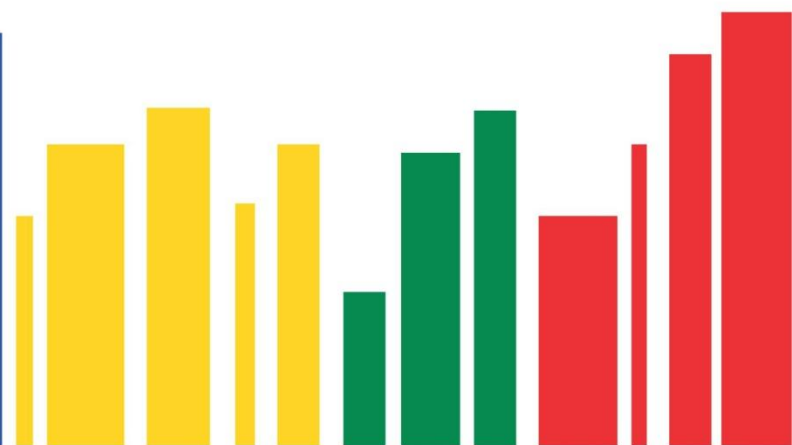
PROJETO ARCA DA LEITURA



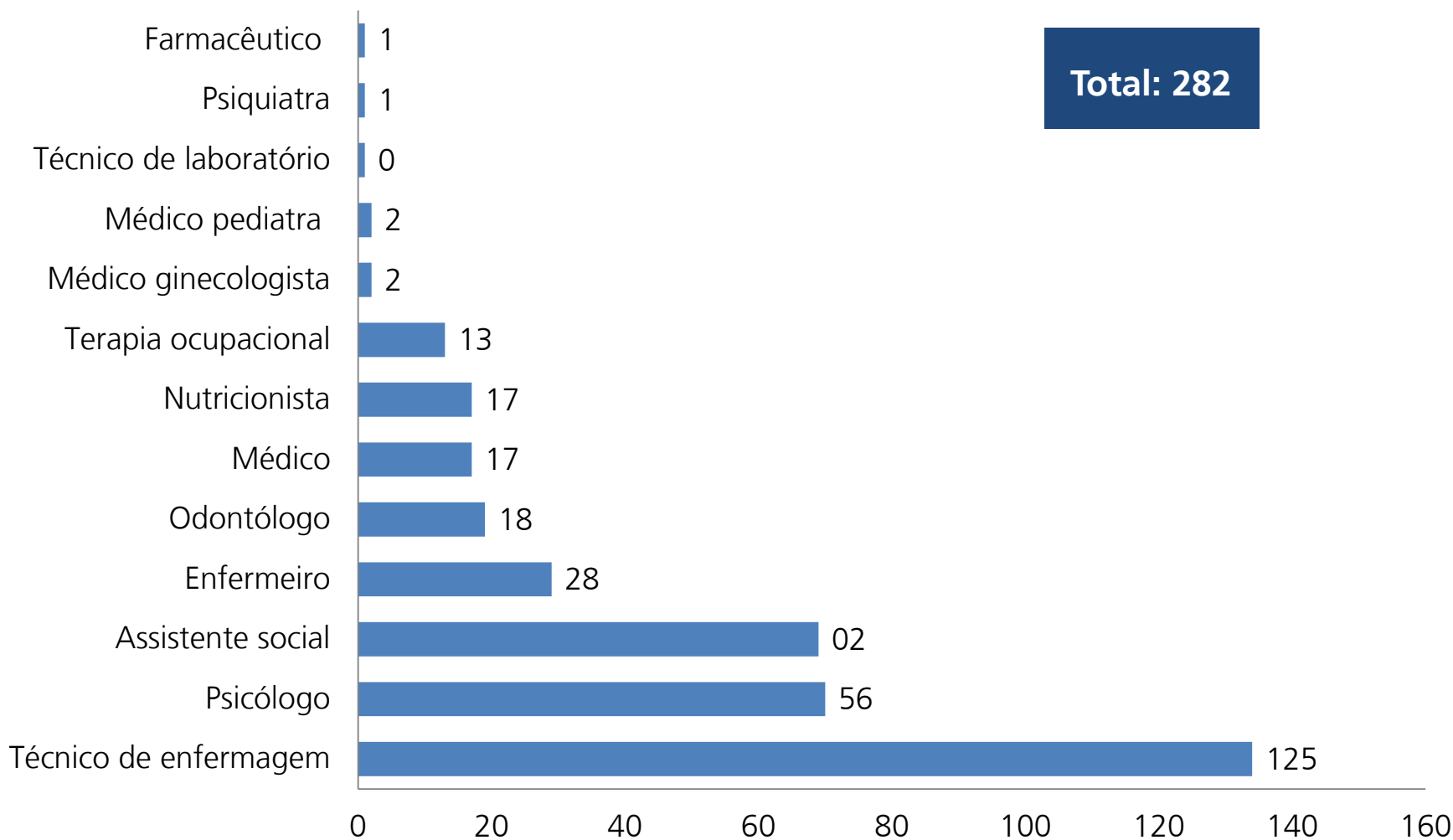
Quantidades de bibliotecas e livros nas unidades prisionais

Município	Unidade Prisional	Quantidade de Bibliotecas	Quantidade de livros
Ananindeua	CRF	1	2.134
Belém	CDPI	1	744
Bragança	CRRB	1	172
Marituba	PEM I	1	1.700
Marituba	PEM II	1	3.108
Marituba	PEM III	1	2.212
Mocajuba	CRRMOC	1	116
Santa Izabel	CRPP I	1	1.382
Santa Izabel	CRPP II	1	1.074
Santa Izabel	HCTP	1	1.371
Santa Izabel	CPASI	1	1.698
Cametá	CRRCAM	1	181
Capanema	CRRCAP	1	542
Paragominas	CRRPA	1	687
Salinas	CRRSAL	1	145
Tomé-açu	CRRTA	1	300
TOTAL GERAL		16	17.566

ASSISTÊNCIA À SAÚDE



Relação de servidores da divisão de saúde prisional - DSP



Atendimento de saúde



Quantidade	2013	Jan/14	Fev/14	Mar/14	Abr/14	Mai/14	Jun/14	Jul/14	Ago/14	Set/14	Out/14	Nov/14	Dez/14
Médico	6.902	637	845	1.059	669	947	885	694	693	781	867		
Enfermeiro	12.420	1.542	1.857	3.676	1.466	1.310	1.119	1.984	1.329	1.552	1.947		
Psicólogo	18.870	1.832	1.432	1.661	1.589	1.732	1.146	1.903	1.510	1.418	1.671		
Odontólogo	4.017	300	416	237	321	371	294	725	430	473	536		
Terapeuta ocupacional	2.883	264	343	183	247	104	198	172	160	131	131		
Técnico de enfermagem	182.695	15.939	11.406	15.854	15.090	15.357	16.251	18.102	17.403	17.589	15.633		
Serviço social - dsp	601	76	52	45	48	55	53	0	67	60	65		
Total	228.388	20.590	16.351	22.715	19.430	19.876	19.946	23.580	21.592	22.004	20.850		

Obs.: Soma de atendimento médico mensal - interno e extra-muro.

Procedimentos	2013	Jan/14	Fev/14	Mar/14	Abr/14	Mai/14	Jun/14	Jul/14	Ago/14	Set/14	Out/14	Nov/14	Dez/14
Externos (*)	5.309	537	578	437	498	357	827	514	533	441	516		
Internos (**)	228.196	20.590	16.351	14.622	19.430	19.876	19.946	23.580	21.592	22.004	20.850		
Total	233.505	21.127	16.929	15.059	19.928	20.233	20.773	24.094	22.125	22.445	21.316		

*Procedimentos Externos: saída de emergência, internação, consultas especializadas realizadas, procedimentos de todas as unidades prisionais.

**Procedimentos Internos: atendimentos de todos os profissionais (médico, psicólogo, odontólogo, terapeuta ocupacional, assistente social da DSP, enfermeiro e técnico de enfermagem) de saúde de todas as unidades prisionais.

Atendimento por programa de saúde



Ações (atendimentos)	2013	Jan/14	Fev/14	Mar/14	Abr/14	Mai/14	Jun/14	Jul/14	Ago/14	Set/14	Out/14	Nov/14	Dez/14
Mutirão	0	0	0	0	0	0	0	0	0	0	0		
Laboratorial - TB	1.542	0	0	0	135	108	100	0	58	124	0		
Tuberculose - TB	719	52	46	58	73	67	54	60	7	9	5		
Saúde Mental	1.542	108	113	143	126	169	171	168	21	7	77		
DST, HIV, Hepatite	490	27	48	18	21	42	26	46	3	1	13		
Hipertensão – Diabetes	2.528	227	173	248	172	229	266	255	21	12	41		
Hanseníase	172	19	16	19	10	13	20	18	4	0	1		
Ostomizados	197	14	13	13	11	11	13	5	1	2	1		
Necessidades Especiais	86	2	4	10	5	5	11	8	2	1	5		
Total	7.276	449	413	509	553	644	561	560	117	156	143		

OBS : OS ATENDIMENTOS SÃO REFERENTE AOS CASOS NOVOS.4

Atividades de odontologia – 2013/2014-01



Ações (atendimentos)	2013	Jan/14	Fev/14	Mar/14	Abr/14	Mai/14	Jun/14	Jul/14	Ago/14	Set/14	Out/14	Nov/14	Dez/14
Número de atendimentos	4.049	300	416	237	321	371	294	725	430	473	536		
Exame clínico	3.274	234	386	178	258	293	146	474	286	377	440		
Exame específico	56	24	0	3	20	7	18	7	8	17	17		
Tartarectomias	564	6	85	43	32	113	53	100	43	2105	119		
Extrações	2.049	146	191	153	195	185	85	285	214	230	249		
Obturações	Resina	10	0	10	20	61	93	28	65	43	41	54	
	Amálgama	5	4	4	6	4	8	1	11	9	7	7	
Suturas	866	74	74	63	79	113	37	134	103	160	169		
Nº de anestésicos utilizados	3.730	334	290	232	357	338	142	407	375	439	488		
Curativos	827	20	33	28	28	42	23	124	77	65	72		
Remoções de suturas	476	41	47	51	24	69	42	49	83	52	62		
Injetáveis	233	10	13	12	0	17	0	79	1	3	3		
Medicamentos	10.715	902	1.012	866	696	1.182	245	905	898	728	3.011		
Total Geral	26.854	2.095	2.561	1.892	2.075	2.831	1.114	3.365	2.570	2.697	3.227		

Atividades de psicologia – 2013/2014-01



Atividades	2013	Jan/14	Fev/14	Mar/14	Abr/14	Mai/14	Jun/14	Jul/14	Ago/14	Set/14	Out/14	Nov/14	Dez/14
Atendidos	TOTAL	TOTAL	TOTAL	TOTAL	TOTAL	TOTAL	TOTAL	TOTAL	TOTAL	TOTAL	TOTAL	TOTAL	TOTAL
Individual	18.921	1.832	1.432	1.661	1.589	1.732	1.146	1.903	1.510	1.418	1.671		
Grupal	960	191	45	70	112	79	106	133	3	88	214		
Atendimento Familiar	2.481	357	157	182	89	182	158	212	199	284	280		
Funcionários	350	41	37	16	58	64	54	32	33	14	196		
Total	22.712	2.421	1.671	1.929	1.848	2.057	1.464	2.280	1.745	1.804	2.361		

Atividades de psicologia – 2013/2014-01



Procedimentos	2013	Jan/14	Fev/14	Mar/14	Abr/14	Mai/14	Jun/14	Jul/14	Ago/14	Set/14	Out/14	Nov/14	Dez/14
Av.Inici/Triagem	8.388	1.064	1.879	1.129	1.117	1.111	732	1.206	1.015	905	1.174		
Anamneses	2.256	196	372	277	222	313	246	398	276	317	253		
Dinâm.Grupo	180	35	28	8	33	27	94	122	22	61	97		
Teste Psicológico	66	147	40	52	81	0	0	0	1	2	0		
Escut./Acons.Psic.	8.216	408	445	466	173	555	350	772	718	543	620		
Estudo de Caso	547	24	37	37	109	51	82	52	27	5	128		
Coleta de dados complem.	3.783	345	311	391	236	385	203	453	425	257	291		
Palestra	109	1	5	24	2	30	5	2	28	13	1		
Oficinas	39	43	0	21	49	1	3	1	7	3	4		
Acomp.Psicoterapêutico	2.583	181	88	73	166	101	44	185	151	96	83		
Acomp.consulta externa	157	23	23	44	13	123	35	82	25	33	109		
Total	26.324	2.467	3.228	2.522	2.501	2.697	1.794	3.273	2.695	2.234	2.760		

Atividades de terapia ocupacional – 2013/2014-01



Nº de Atendidos	2013	Jan/14	Fev/14	Mar/14	Abr/14	Mai/14	Jun/14	Jul/14	Ago/14	Set/14	Out/14	Nov/14	Dez/14
Acompanhamento Individual	2.794	264	343	183	247	104	198	172	160	131	355		
Acompanhamento e Encaminhamento a Educação	100	0	12	0	0	0	0	0	0	0	0		
Atendimento em Grupo	29	3	31	5	5	2	2	2	2	1	0		
Atendimento Individual	721	75	439	30	134	30	25	102	20	25	0		
Atendimento Psiquiátrico	405	0	0	0	0	0	0	50	0	0	0		
Atendimento em Reabilitação Físico-Funcional	124	0	7	5	11	0	0	4	0	0	0		
Atendimento Familiar e/ou orientação familiar	341	1	0	21	27	18	0	2	2	12	2		
Total	4.514	343	832	244	424	154	225	332	184	169	357		

Atividades de terapia ocupacional – 2013/2014-01



Nº de Procedimentos	2013	Jan/14	Fev/14	Mar/14	Abr/14	Mai/14	Jun/14	Jul/14	Ago/14	Set/14	Out/14	Nov/14	Dez/14
Triagens	1.447	125	124	25	129	118	8	158	146	44	69		
Avaliação Técnica	1.338	62	108	115	191	92	47	161	116	70	107		
Grupo Terapêutico	35	1	4	3	5	1	0	3	5	3	3		
Oficina Terapêutica	73	0	18	0	2	0	5	1	1	0	1		
Atividades Culturais	12	0	0	1	3	1	1	14	0	2	1		
Total	2.905	188	254	144	330	212	61	337	268	119	181		

	2013	Jan/14	Fev/14	Mar/14	Abr/14	Mai/14	Jun/14	Jul/14	Ago/14	Set/14	Out/14	Nov/14	Dez/14
Consultas médicas internas	6.902	637	845	1.059	669	947	885	694	693	781	867		
Consultas médicas externas	2.447	279	214	301	300	182	292	269	234	263	293		
Total	9.349	916	1.059	1.360	969	1.129	1.177	963	927	1.044	1.160		

Atividades de enfermagem – 2013/2014-01



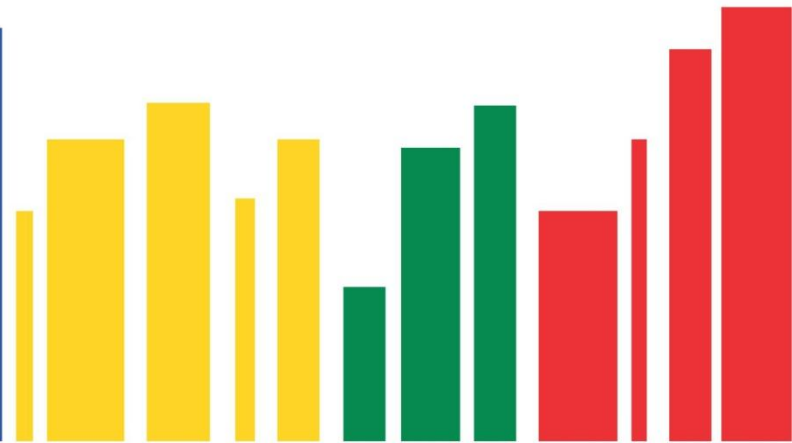
	2013	Jan/14	Fev/14	Mar/14	Abr/14	Mai/14	Jun/14	Jul/14	Ago/14	Set/14	Out/14	Nov/14	Dez14
Verificação de Sinais Vitais	25.962	3.316	2.926	2.827	2.812	2.395	3.456	3.263	2.856	3.105	3.801		
Curativos	16.760	1.752	1.589	1.702	1.708	1.406	1.628	1.659	1.841	1.833	1.726		
Auxilio de Pequenas Cirurgias	1.652	261	211	233	687	284	327	379	240	311	211		
Nebulização	1.964	235	234	244	378	75	234	340	218	304	312		
Retirada de Pontos	1.804	169	157	231	174	102	181	226	93	188	141		
TOTAL	48.142	5.733	5.117	5.237	5.759	4.262	5.826	5.867	5.248	5.741	6.191		

Atividades de técnica de enfermagem – 2013/2014-01



	2013	Jan/14	Fev/14	Mar/14	Abr/14	Mai/14	Jun/14	Jul/14	Ago/14	Set/14	Out/14	Nov/14	Dez/14
1ª VEZ	38.096	4.873	4.140	3.960	3.362	3.189	2.317	3.693	3.277	4.123	4.253		
Retorno	144.599	11.066	7.266	11.894	11.728	12.168	13.934	14.409	14.126	13.466	11.380		
Total	182.695	15.939	11.406	15.854	15.090	15.357	16.251	18.102	17.403	17.589	15.633		

ASSISTÊNCIA INTEGRADA



Quantidade de Pessoas Atendidas



PÚBLICO	2013	OUTUBRO	Jan/Outubro
Preso	45.080	5.351	43.108
Egresso/Prisão Domiciliar	907	66	719
Monitorado Eletronicamente	...	87	357
Familiar	27.317	3.389	27.329
TOTAL	73.304	8.893	71.513

FONTE: INFOPEN - OUTUBRO/ 2014

Encaminhamento para Redes de Serviços



REDE DE SERVIÇOS	2013	OUTUBRO					Jan/Outubro
		Preso	Egresso	Monitorado Eletronicamente	Familiar	Total	
ASSISTÊNCIA (CRAS, CREAS, SEJUDH, Cartórios, Programas de Renda Mínima etc)	2.150	119	03	01	134	257	1.936
JUSTIÇA (Defensoria, Ministério Público, VEP, Tribunal etc)	2.178	143	09	02	147	301	2.997
SAÚDE (SESPA, SESMA, Unidades de Saúde etc)	988	38	05	03	31	77	788
EDUCAÇÃO (SEDUC, SEMEC, Escolas etc.)	722	43	03	01	09	56	758
PREVIDÊNCIA (INSS)	1268	44	53	97	1.031
TOTAL	7.306	387	20	07	374	788	7.510

FONTE: INFOPEN - OUTUBRO/ 2014

Documentação Civil Viabilizada



Documentação	2013	OUTUBRO					Jan/Outubro
		Preso	Egresso	Monitorado Eletronicamente	Familiar	Total	
RG	1.037	122	11	06	14	153	1.084
Certidão de Nascimento	1.041	19	01	...	29	49	675
CTPS	274	.03	02	01	03	09	181
CPF	378	26	01	...	01	28	315
NIT	44	10	10	119
Título Eleitoral (Declaração)	287	03	05	01	...	09	267
TOTAL	3.061	183	20	08	47	258	2.383

FONTE: INFOPEN – OUTUBRO/2014

Encaminhamentos para Auxílios e Benefícios



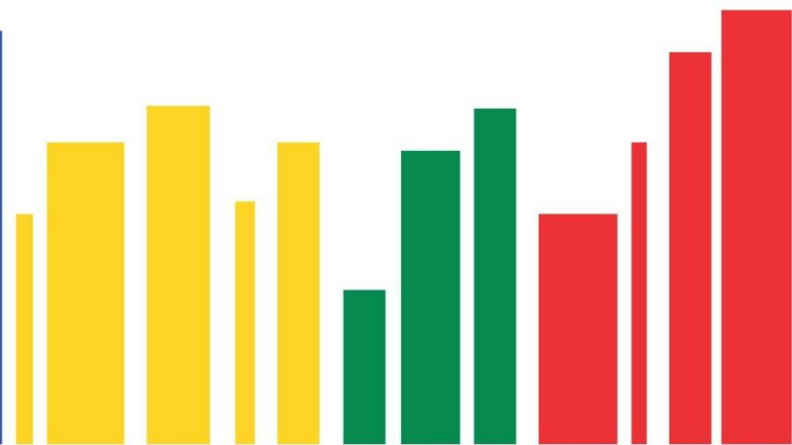
DESCRIÇÃO	2013	OUTUBRO	Jan/Outubro
Encaminhamento para Aux. Reclusão	997	107	1.066
Encaminhamento Para Fábrica Esperança	93	15	87
Auxílios Funerários	18	03	40
Doação ao Público Alvo	517	90	503
Visitas Homoafetivas	146	04	103

FONTE: INFOPEN - OUTUBRO/ 2014

REGIÃO DE ATUAÇÃO	Número de Grupo Religioso Cadastrado	Número de Membros Religiosos Cadastrados	Número de Presos que Receberam Assistência Religiosa
Região Metropolitana	10	401	2.304
Região do Interior	03	35	1.304
TOTAL	13	436	3.608

FONTE: INFOPEN - OUTUBRO/ 2014

ESCOLA DE ADMINISTRAÇÃO PENITENCIÁRIA



Relatório de atividades da Escola de Administração Penitenciária - Outubro/2014



Cursos	Período	Qtd	Público alvo
Formação Continuada dos Agentes de Segurança das Unidades Penais do Estado do Pará – Turma XXXII – Marituba	29/09 A 07/10/2014	37	Agentes Penitenciários, vice diretor, diretor e Chefes de Segurança, coordenador de equipe e inspetor.
Formação Continuada dos Agentes de Segurança das Unidades Penais do Estado do Pará – Turma XXXIII – Marituba	08/10 A 17/10/2014	32	Agentes Penitenciários, vice diretor, diretor e Chefes de Segurança, coordenador de equipe e inspetor.
Formação Continuada dos Agentes de Segurança das Unidades Penais do Estado do Pará – Turma XXXIV – Marituba	20/10 A 30/10/2014	30	Agentes Penitenciários, vice diretor, diretor e Chefes de Segurança, coordenador de equipe e inspetor.
Curso de Formação de Brigada – Turma X – Marituba	03/10 A 06/10/2014	15	Servidores Penitenciários das Unidades Penais de Belém e Região Metropolitana.
Curso de Formação de Brigada – Turma XI – Marituba	15/10 A 16/10/2014	16	Servidores Penitenciários das Unidades Penais de Belém e Região Metropolitana.
Curso de Formação de Brigada – Turma XII – Marituba	24/10 e 29/10/2014	17	Servidores Penitenciários das Unidades Penais de Belém e Região Metropolitana.

Relatório de atividades da Escola de Administração Penitenciária - Outubro/2014



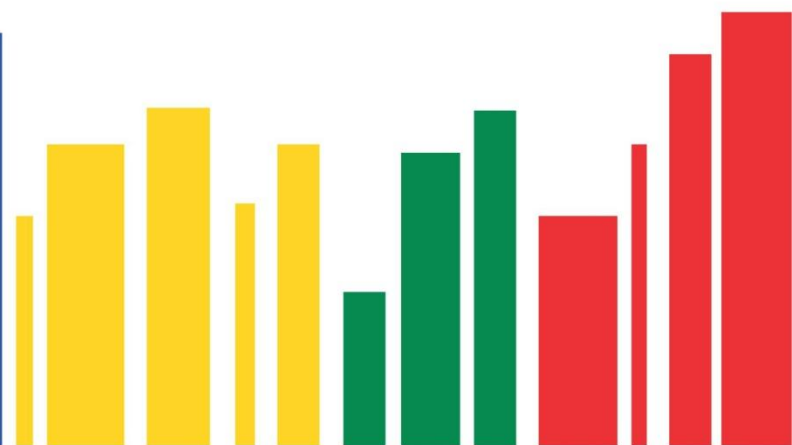
Cursos	Período	Qtd	Público alvo
Curso de Direção Defensiva – Turma I – Marituba	01/10 A 02/10/2014	18	Servidores ocupantes do Cargo de Motorista das unidades penitenciárias de Belém e região metropolitana, bem como da Sede da Susipe.
Curso de Direção Defensiva – Turma II – Marituba	08/10 A 09/10/2014	19	Servidores ocupantes do Cargo de Motorista das unidades penitenciárias de Belém e região metropolitana, bem como da Sede da Susipe.
Curso de Direção Defensiva – Turma III – Marituba	15/10 A 16/10/2014	18	Servidores ocupantes do Cargo de Motorista das unidades penitenciárias de Belém e região metropolitana, bem como da Sede da Susipe.
Curso “Encontro e Despedida: Formação do Apego”. Realização Defensoria Pública em Parceria com a Susipe.	16/09 A 18/09/2014	20	Servidores da UMI, CRF, e servidores das demais unidades.
Curso de capacitação multidisciplinar no atendimento aos homens autores de violência doméstica e familiar contra a mulher	08/10 E 09/10/2014	19	Servidores que ocupam os cargos Técnicos no Sistema Penitenciário.
Estudantes atendidos para fins de pesquisa acadêmica	02/10 A 30/10/2014	06	Estudantes acadêmicos que tem como objeto de estudo o Sistema Penitenciário do Pará.
TOTAL			247

ATENDIMENTO AO SERVIDOR

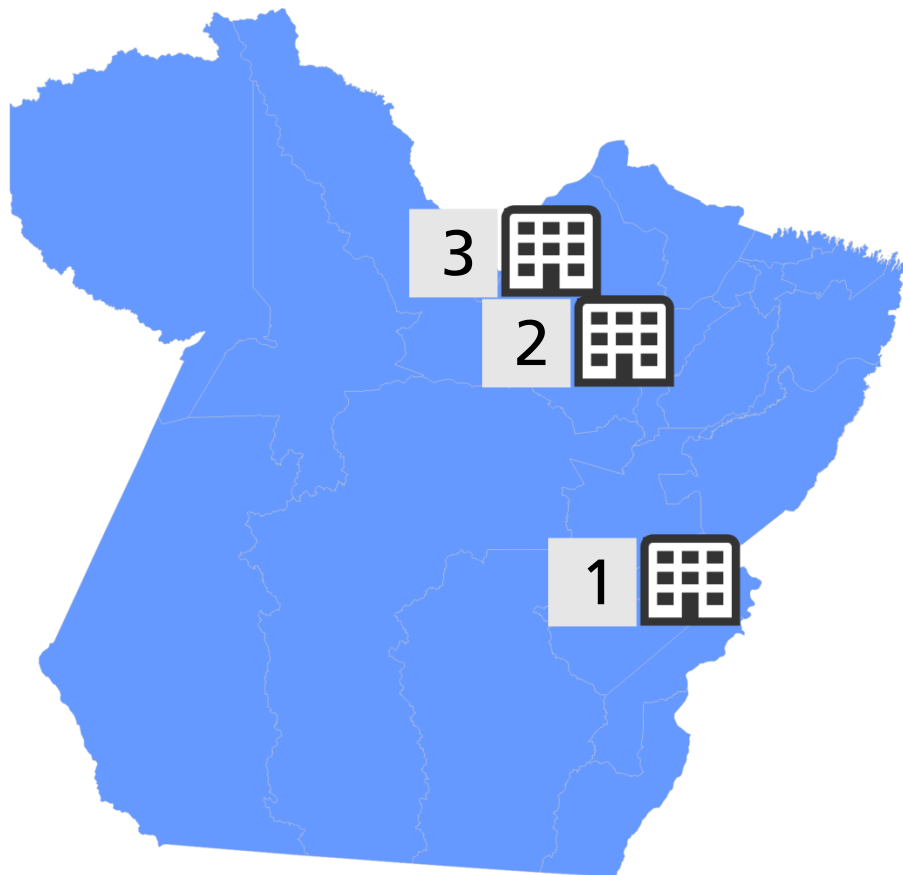


Especialidade	Numero de atendimentos
Atendimento em Psicologia no consultório da DAS/Atendimento Domiciliar e Hospitalar	50
Atendimento em Serviço Social no consultório da DAS/Atendimento Domiciliar e Hospitalar	6
Atendimento Médico no consultório da DAS	7
Atendimento em Nutrição no consultório da DAS/Atendimento Domiciliar e Hospitalar	11
Atendimento para verificação de Pressão Arterial no consultório da DAS	38
Atendimento Médico - atestados recebidos e visados	177
Atendimento no Programa Cheque Moradia	31
Massoterapia	2
Outras Ações	42
Total	364

INVESTIMENTOS NO SISTEMA PENITENCIÁRIO PARAENSE



Obras em andamento

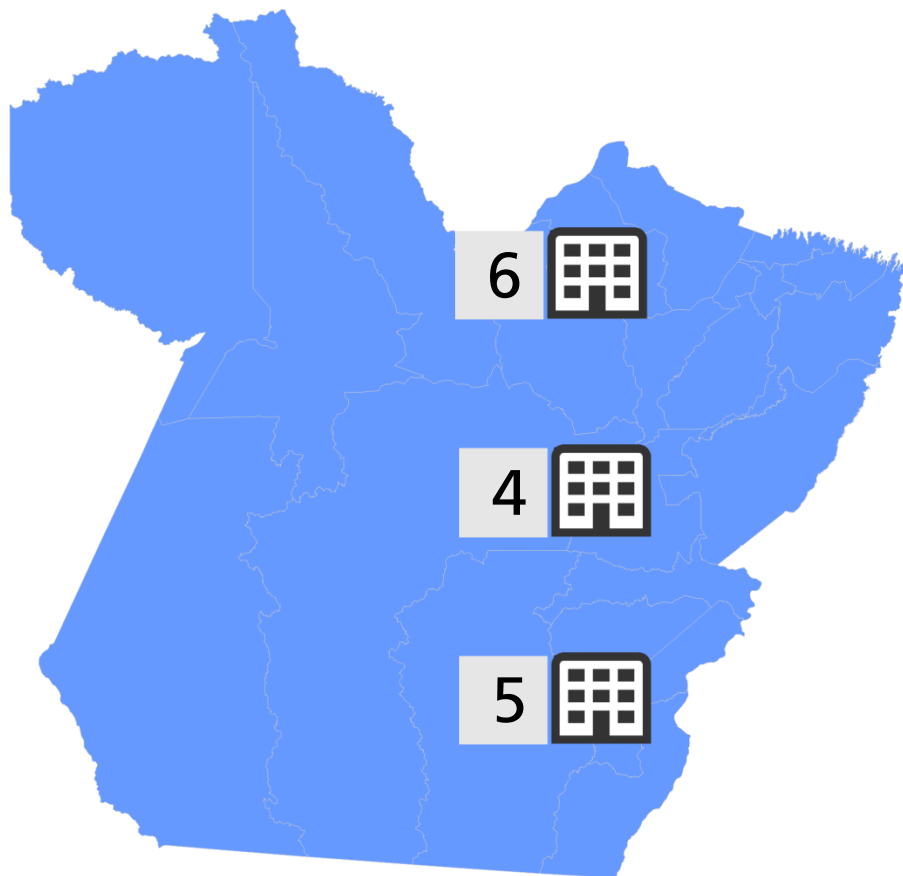


1
Construção do Centro de Reeducação Feminino de Marabá
Investimento Federal: R\$ 2.635.387,76
Investimento Estadual: R\$ 1.553.692,80
VALOR TOTAL: R\$ 4.189.080,56
Vagas: 86
Regime: Fechado
Andamento: 96,03%
Previsão de entrega: Dez/2014

2
CTM IV – Sta. Izabel
Investimento: R\$ R\$ 3.445.373,74
Vagas: 292
Regime: Fechado
Andamento: 76,44%
Previsão de entrega: Dez/2014

3
Construção da Central de Triagem III - Masculina– Sta. Izabel
Investimento Estadual: R\$ 3.923.230,58
Vagas: 316
Regime: Fechado
Andamento: 82,52%
Previsão de entrega: Dez/2014

Obras em andamento



Construção da Cadeia Pública – Masculina – Tomé-Açu
Investimento Estadual : R\$ 3.432.617,94
Vagas: 316
Regime: Fechado
Andamento: 53,29%
Previsão de entrega: Fev/2015

4

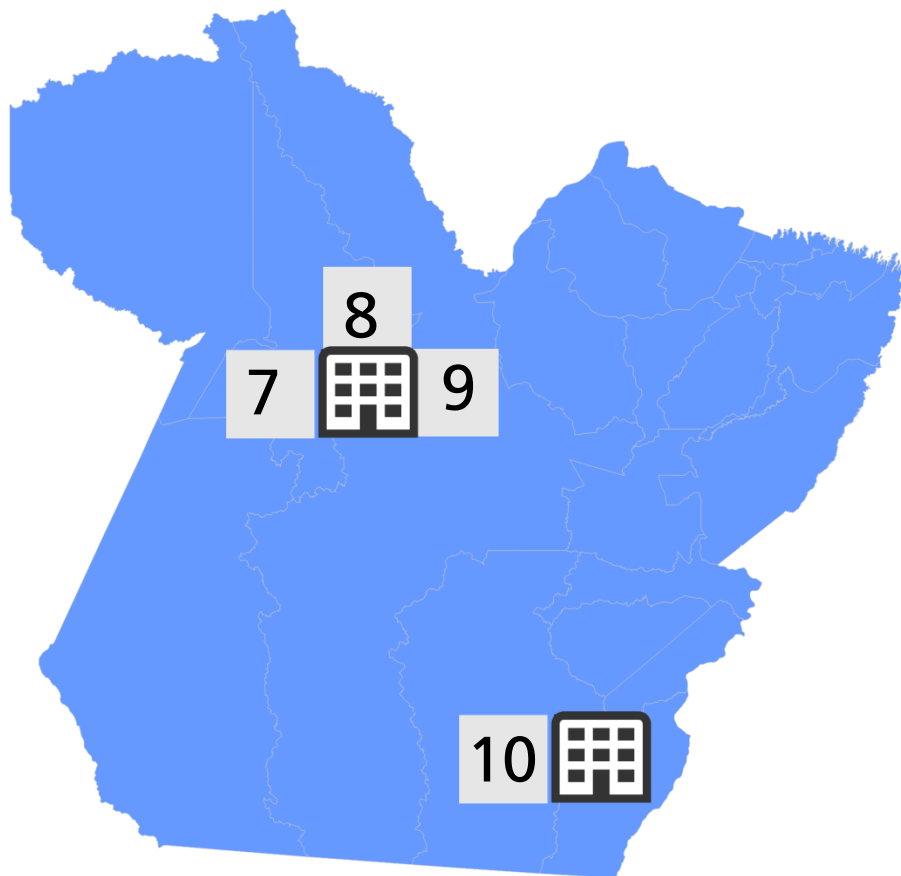
Construção da Cadeia Pública – Masculina – Parauapebas
Investimento Estadual : R\$ 5.635.445,06
Vagas: 306
Regime: Fechado
Andamento: 48,58%
Previsão de entrega : Dez/2015

5

Construção da Cadeia Pública Jovens-Adultos / DEPEN - Santa Izabel
Investimento Federal : R\$ 14.850.000,00
Investimento Estadual: R\$ 1.485.777,00
VALOR TOTAL: R\$ 16.335.777,00
Vagas: 603
Regime: Fechado
Andamento: 11,08%
Previsão de entrega: Fev/2015

6

Obras em andamento



Construção do Centro de Recuperação Masculino em Vitória do Xingu-NESA
Investimento: R\$ 9.207.846,42
Vagas: 306
Regime: Fechado
Andamento: 6,05%
Previsão de entrega: Ago/2015

7

Construção do Centro de Reeducação Feminino de Vitória do Xingu-NESA
Investimento: R\$ 7.777.453,54
Vagas: 105
Regime: Fechado
Andamento: 6,13%
Previsão de entrega: Ago/2015

8

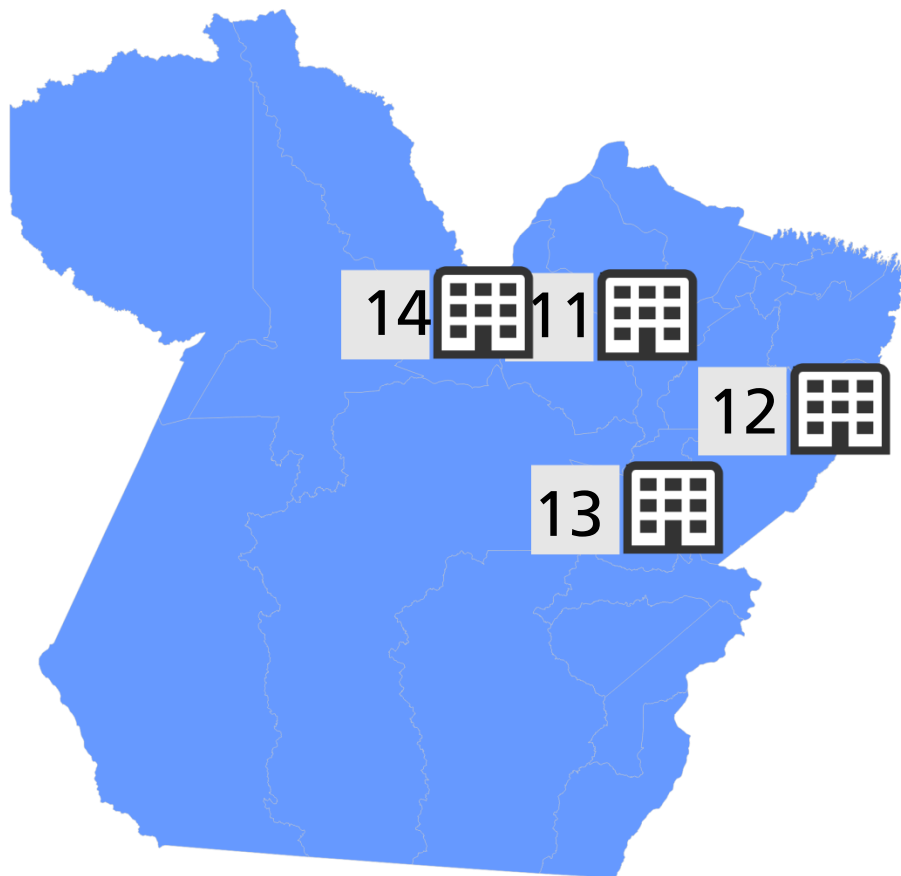
Construção da Colônia Industrial de Vitória do Xingu - NESA
Investimento: R\$ 8.014.685,86
Vagas: 201
Regime: Semi-aberto
Andamento: 6,47%
Previsão de entrega: Ago/2015

9

Construção do Centro de Recuperação Masculino de São Félix do Xingu
Investimento Federal: R\$ 2.922.212,25
Investimento Estadual: R\$ 1.209.622,02
VALOR TOTAL: R\$ 4.131.834,27
Vagas: 128
Regime: Fechado
Andamento: 34,52%
Previsão de entrega: Fev/2015

10

Obras em andamento



Ampliação do Centro de Recuperação de Abaetetuba
Investimento Federal: R\$ 3.442.500,00
Investimento Estadual R\$ 2.861.922,86
VALOR TOTAL: R\$ 6.304.422,86
Vagas: 306
Regime: Fechado
Andamento: 8,11%
Previsão de entrega: Jun/2015

11

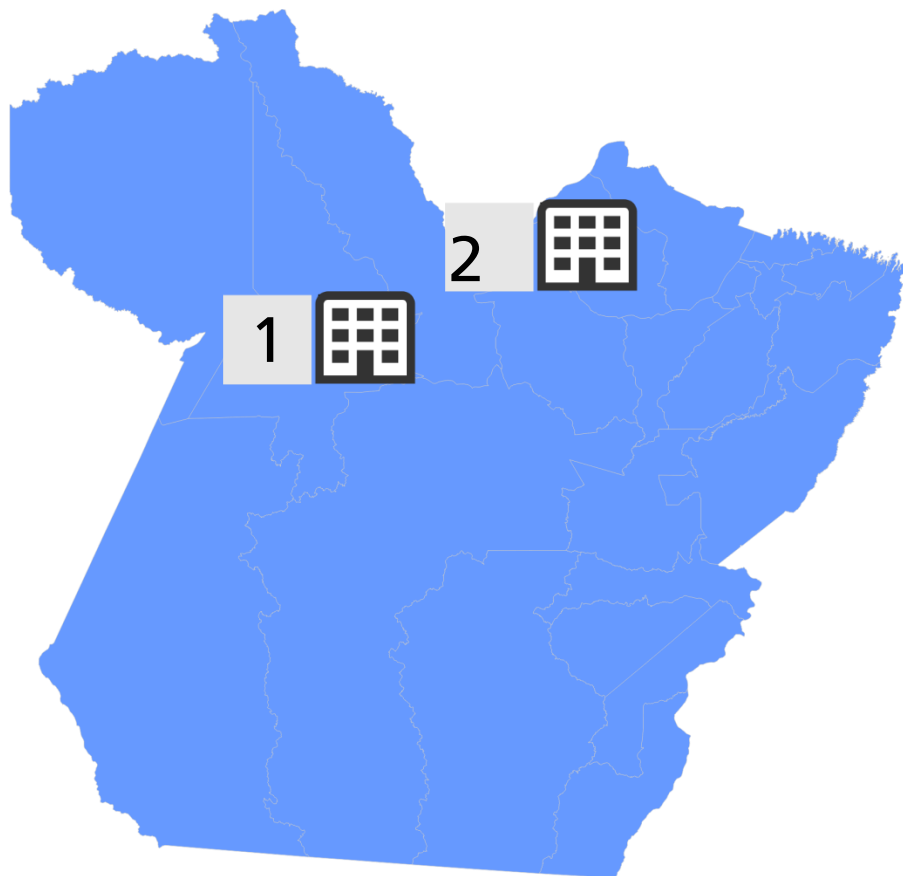
Ampliação do Centro de Recuperação de Paragominas
Investimento Federal: R\$ 3.442.500,00
Investimento Estadual R\$ 3.004.636,11
VALOR TOTAL: R\$ 6.447.136,11
Vagas: 306
Regime: Fechado
Andamento: 10,67%
Previsão de entrega: Jun/2015

12

Ampliação do Centro de Recuperação de Tucuruí
Investimento Federal: R\$ 2.362.500,00
Investimento Estadual R\$ 3.960.398,28
VALOR TOTAL: R\$ 6.322.898,28
Vagas: 210
Regime: Fechado
Andamento: 5,31%
Previsão de entrega: Jun/2015

13

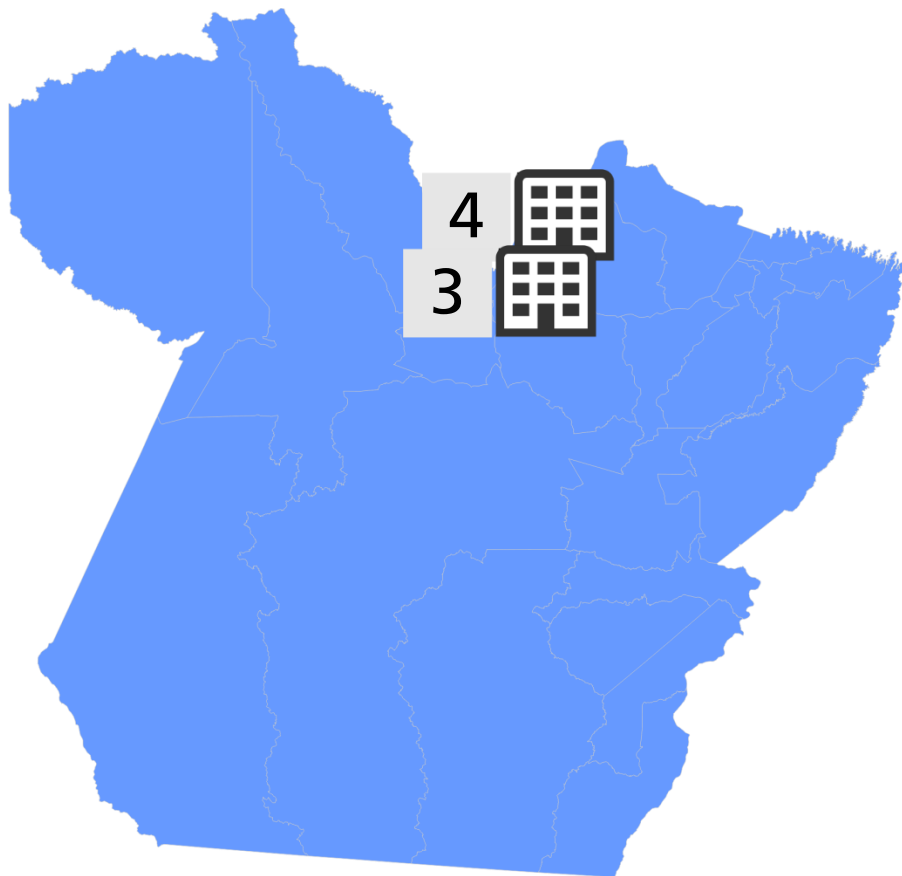
Obras aguardando nova licitação



1
Construção do Centro de Reeducação Feminino de Santarém
Investimento Federal: R\$ 2.635.387,76
Investimento Estadual: R\$ 750.619,00
VALOR TOTAL: R\$ 3.386.006,76
Vagas: 86
Regime: Fechado
Andamento: 63,72% - Em análise na Caixa Econômica para novo Processo Licitatório.

2
Construção de Berçário com 12 leitos no Centro de Reeducação Feminino
Investimento: R\$ 693.781,61
Andamento: 82,28% Executado – Projeto em análise na Caixa Econômica Federal - Aguardando novo Processo Licitatório

Obras aguardando nova licitação



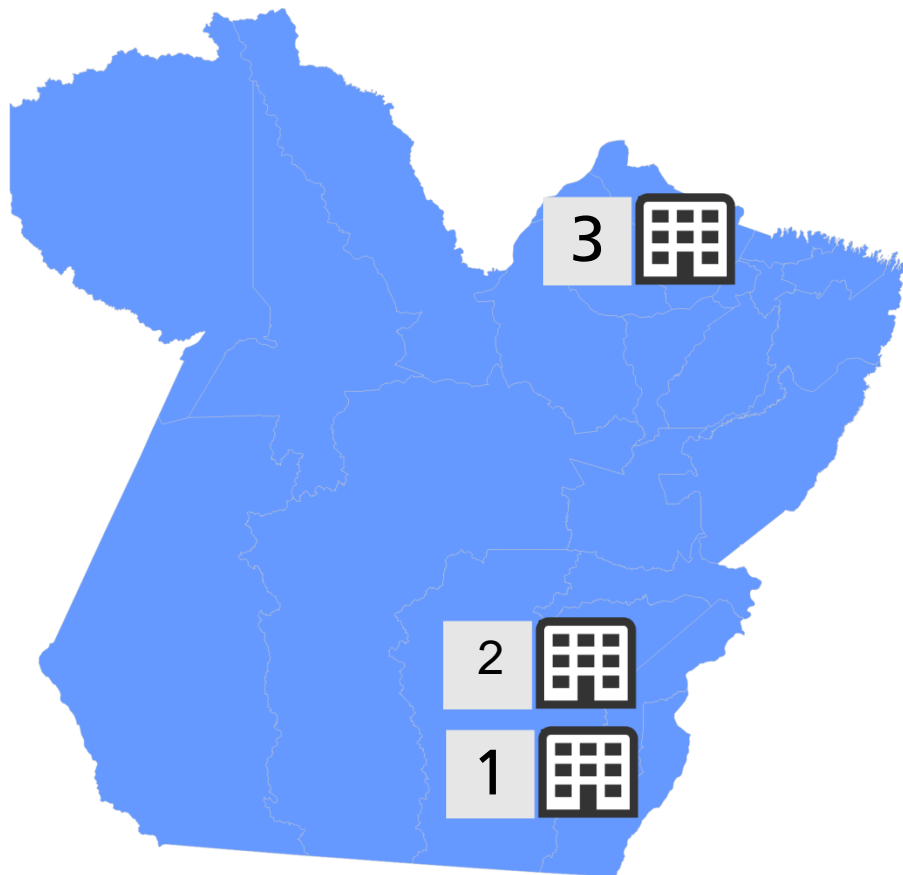
Construção do Centro de Reeducação Feminino - Marituba
Investimento: R\$ 7.239.742,96
Vagas: 306
Regime: Fechado
Situação: Aguardando liberação do terreno.

3

Construção da Cadeia Pública Masculina - Vigia
Investimento: R\$ 7.239.742,96
Vagas: 306
Regime: Fechado
Situação: Em tramitação para licitação

4

Obras aguardando autorização para início



Construção da Cadeia Pública Masculina - Redenção
Investimento: R\$ 6.735.069,51
Vagas: 306
Regime: Fechado

1

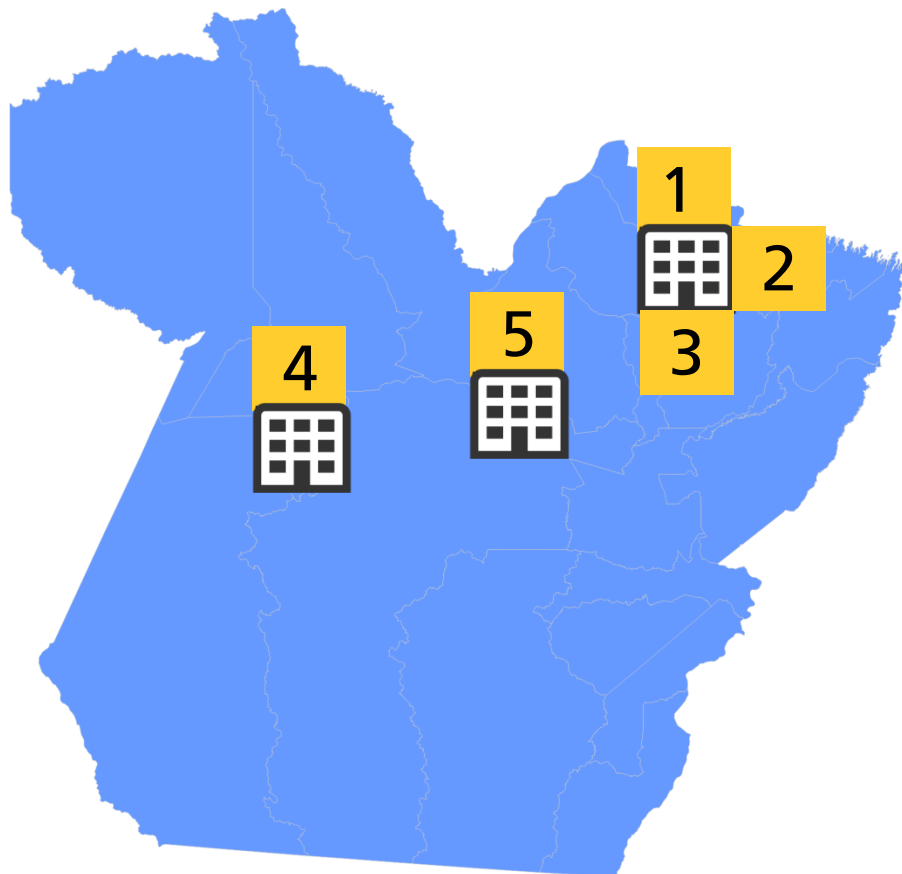
Construção da Cadeia Pública Masculina – Conceição do Araguaia
Investimento: R\$ 6.717.070,86
Vagas: 306
Regime: Fechado

2

Construção da Cadeia Pública Masculina – Salvaterra / BNDES
Investimento: R\$ 6.750.069,51
Vagas: 306
Regime: Fechado

3

Reformas em geral



Complexo Penitenciário de Santa Izabel 1
Investimento: R\$ 1.859.023,75
Objeto: Reforma e ampliação de cerca
perimetral e da guarita de controle de acesso
ao complexo
Andamento: 97,02%%
Previsão de entrega: Nov/2014

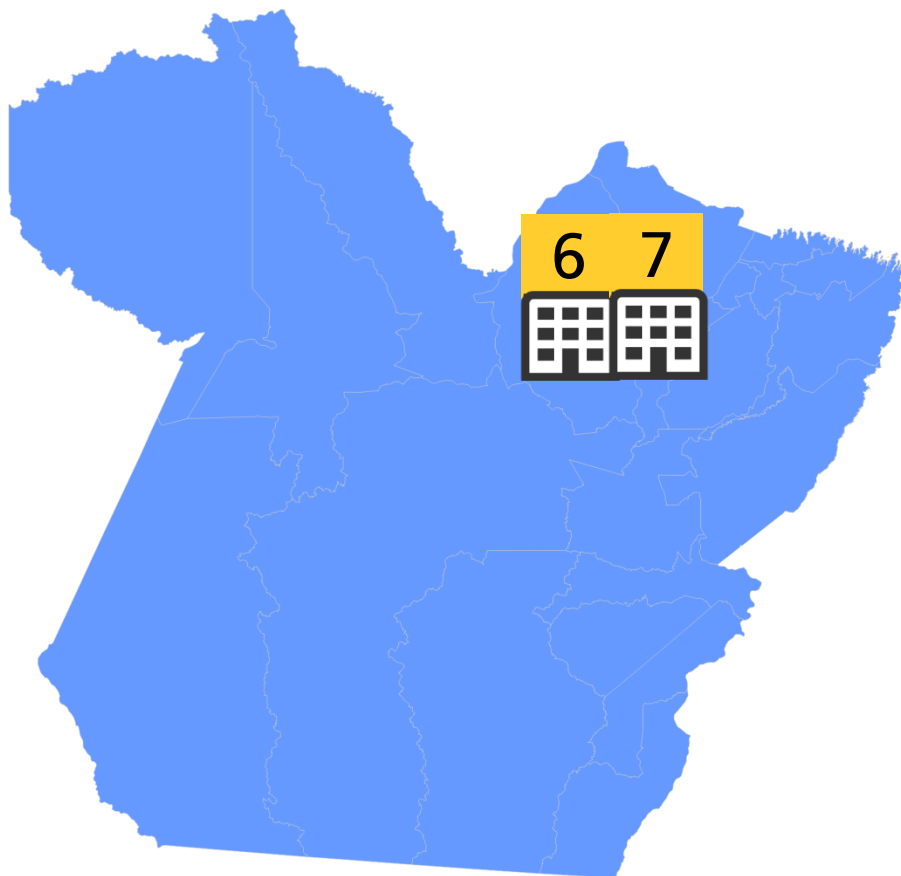
**Serviços de manutenção preventiva e
corretiva das instalações prediais da SUSIPE -
CCS** 2
Investimento: R\$ 2.216.799,82
Andamento: 8,66%
Prazo de entrega: Maio/2015

**Serviços de manutenção preventiva e
corretiva das instalações prediais da SUSIPE
- BR DA COSTA COMÉRCIO E ENGENHARIA
LTDA** 3
Investimento: R\$ 1.071.000,00
Andamento: 19,70%
Prazo de entrega: Maio/2015

**Unidade Básica de Saúde de Santarém -
CRASHM** 4
Investimento: R\$ 77.570,25
Andamento: 96,18%
Previsão de entrega: Nov/2014

**Unidade Básica de Saúde do
CRF/Ananindeua** 5
Investimento: R\$ 142.204,62
Andamento: 84,92%
Previsão de entrega: Dez/2014

Reformas em geral



Colônia Penal Agrícola de Santa Izabel do Pará
Andamento: 61,99%
Investimento: R\$ 1.015.813,24
Objeto: Reforma dos Alojamentos
Previsão de Entrega: JAN/2015

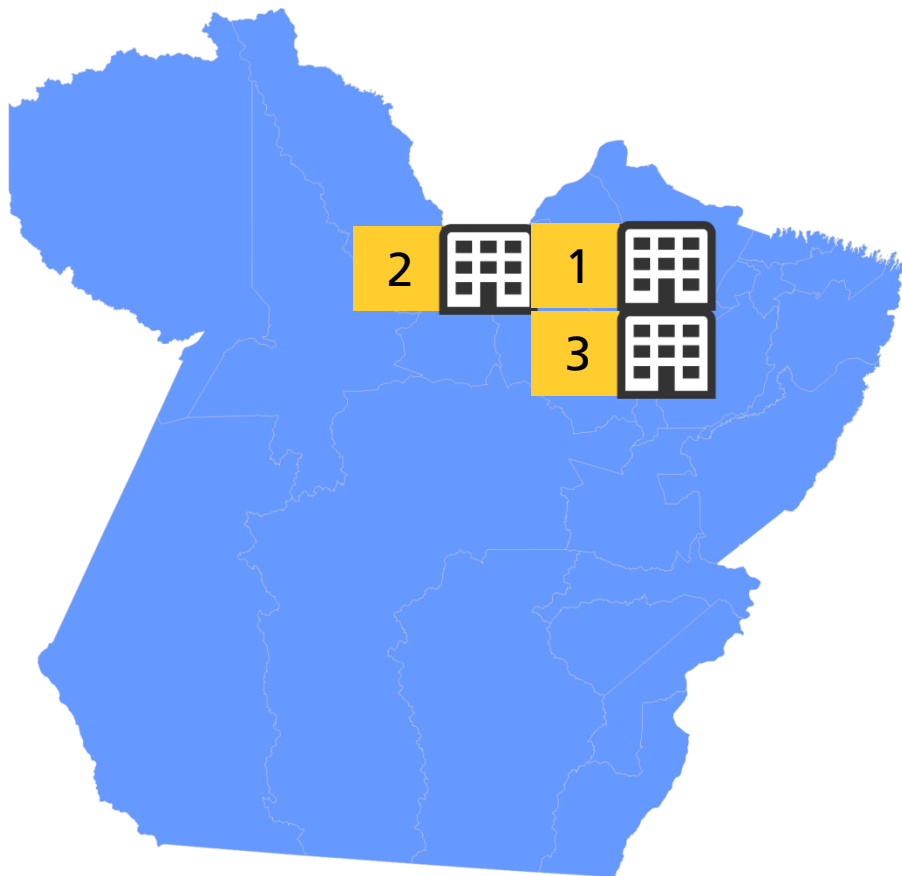
6

Centro de Recuperação Penitenciário do Pará
Objeto: Reforma das guaritas e Instalações elétricas da Muralha do CRPP I
Andamento: 60%
Investimento: R\$ 175.353,70
Previsão de entrega: 07/12/2014

7

TOTAL DAS REFORMAS: 6.557.765,38

Obras e reformas concluídas



Centro de Progressão Penitenciária de Belém - CPPB
Investimento: R\$ 410.697,60
Objeto: Reforma e ampliação do CPPB
Vagas: 91
Situação: 100% concluída

1

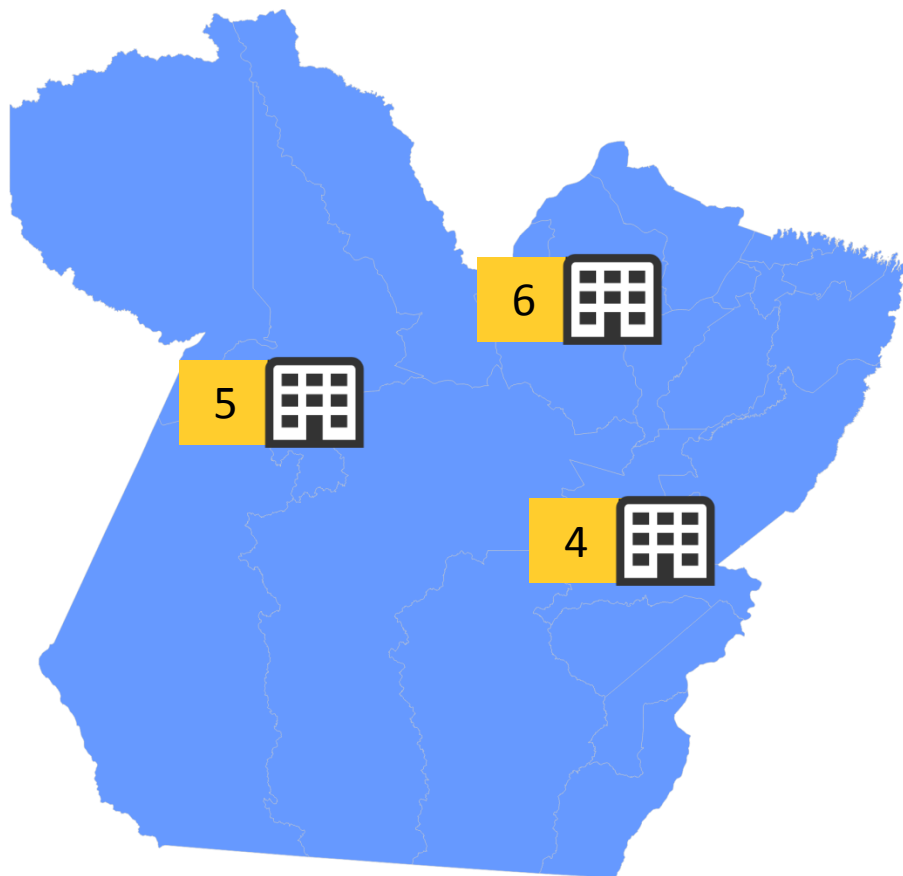
Centro de Recuperação de Breves - CRB
Investimento: R\$ 4.047.711,20
Objeto: Construção do CRB
Vagas: 128
Situação: 100% concluída

2

Colônia Penal Agrícola de Sta. Izabel - CPASI
Investimento: R\$ 5.492.378,58
Objeto: Construção de 03 alojamentos na CPASI
Vagas: 382
Situação: 100% concluída

3

Obras e reformas concluídas

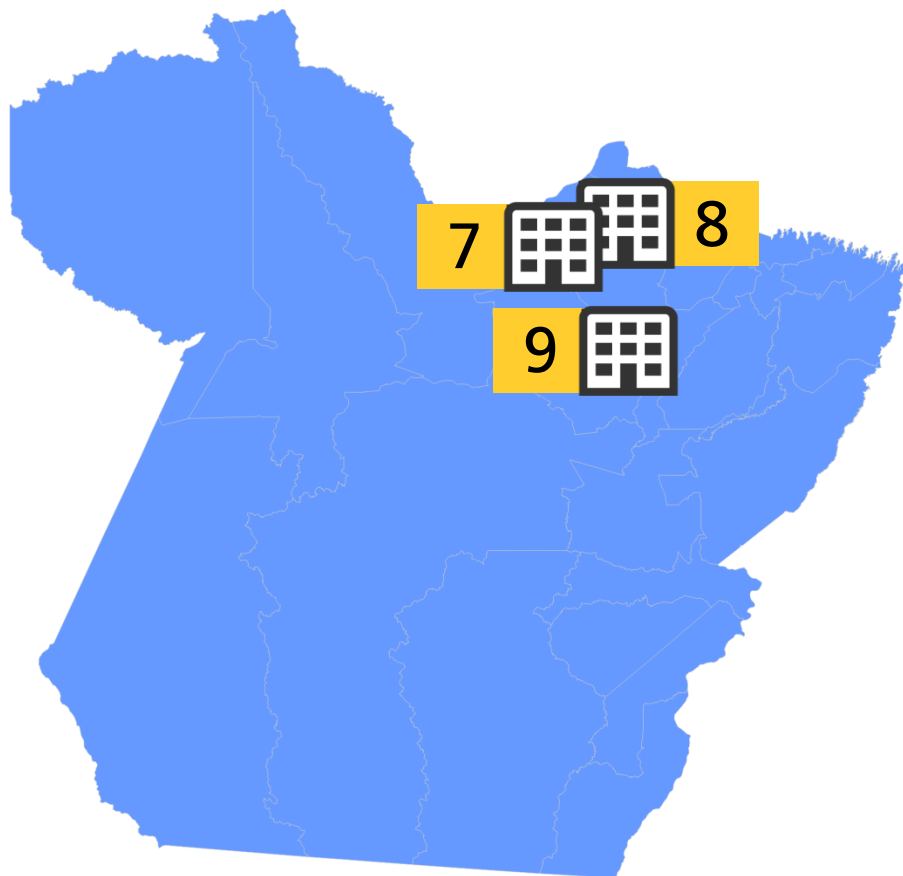


4
Construção da Central de Triagem –
Masculina – Marabá
Investimento Estadual: R\$ 4.357.002,97
Vagas: 292
Regime: Fechado
Andamento: 100%
Previsão de entrega: JUL/2014

5
Construção da Central de Triagem
Masculina de Santarém
Investimento Estadual: R\$
4.357.002,97
Vagas: 316
Regime: Fechado
Andamento: 100%

6
Construção de Módulo – Semi-aberto -
Bragança
Investimento Estadual: R\$ 613.310,73
Vagas: 62
Regime: Semi-Aberto
Andamento: 100%

Obras e reformas concluídas



Centro de Reeducação Feminino
Investimento: R\$ 183.757,61
Objeto: Construção de Estação de Tratamento de Esgoto
Andamento: 100% Executado
Previsão de entrega: Obra concluída

7

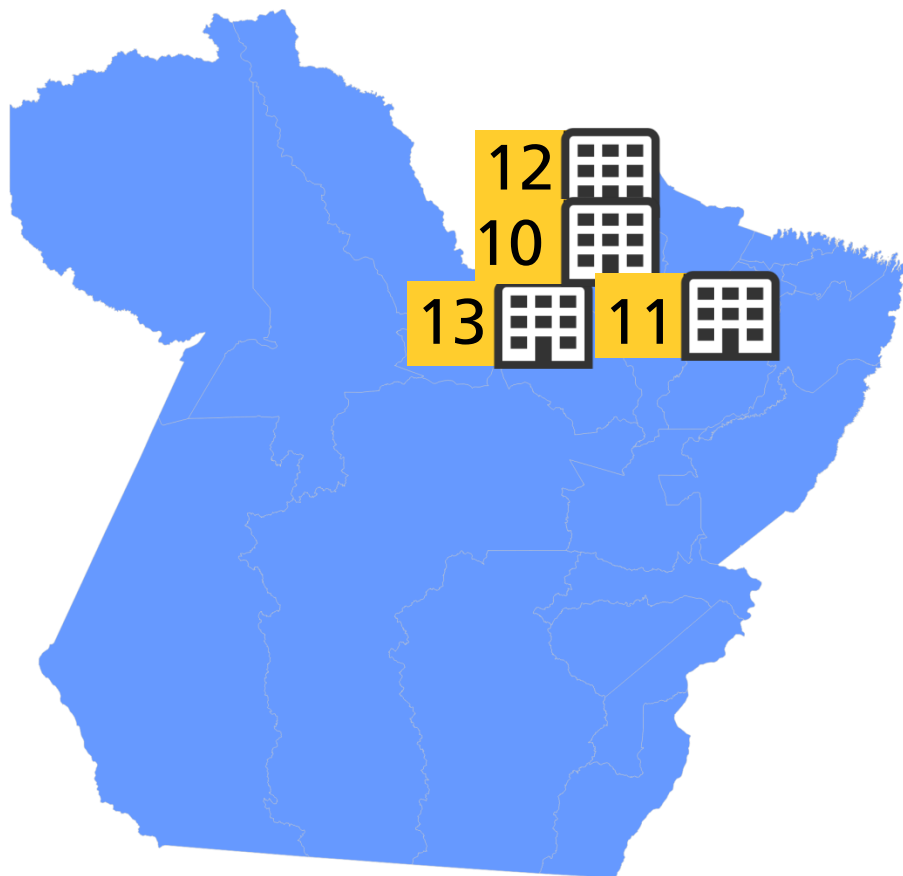
Centro de Recuperação de Bragança
Investimento: R\$ 108.778,72
Objeto: Revitalização do Sistema de água, esgoto e reforma das instalações elétricas do Centro de Recuperação de Bragança
Situação: 100% concluída

8

Centro de Recuperação de Mocajuba
Investimento: R\$ 187.068,07
Objeto: Reforma Predial e Readequação/Ampliação do Sistema de Efluentes Composto de um Filtro Anaeróbico, mais um Sumidouro
Situação: 100% Concluída

9

Obras e reformas concluídas



Colônia Penal Agrícola de Santa Izabel
Investimento: R\$ 146.025,42
Objeto: Reforma do Bloco Pedagógico
Situação: Concluída

10

Centro de Recuperação de Paragominas
Investimento: R\$ 142.307,90
Objeto: Construção de Muralha
Situação: 100 % Concluída

11

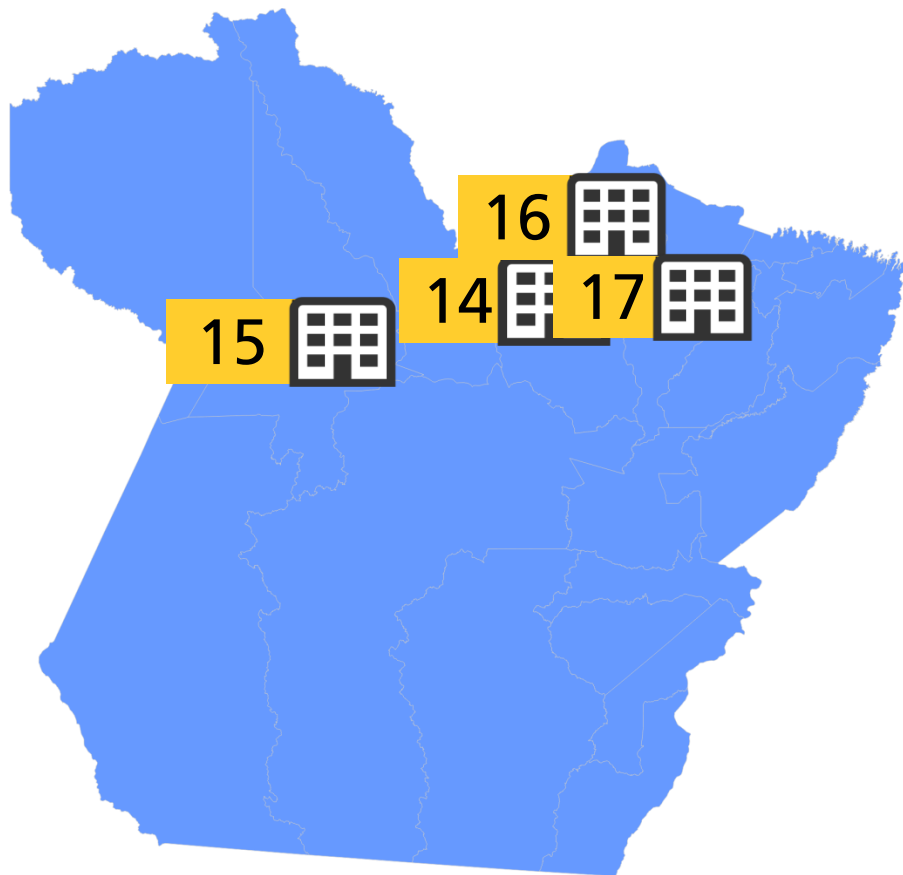
Colônia Penal Agrícola de Santa Izabel
Investimento: R\$ 103.567,50
Objeto: Construção do Poço Artesiano e Subestação
Situação: 100% Concluída

12

Centro de Reeducação Feminino - Ananindeua
Investimento: R\$ 120.568,53
Objeto: Reforma e Ampliação - Quartel do Corpo da Guarda - PM
Situação: 100% Concluída

13

Obras e reformas concluídas



Prédio Anexo – Sede SUSIPE
Investimento: R\$ 83.912,14
Objeto: Construção de Subestação
Aérea- Prédio Anexo
Situação: 100% concluída

14

Centro de Recuperação Silvio Hall de Moura – Santarém
Investimento: R\$ 426.064,00
Objeto: Reforma da Cobertura, das Instalações Elétricas e Hidrossanitárias do CRASHM
Situação: 100% concluída

15

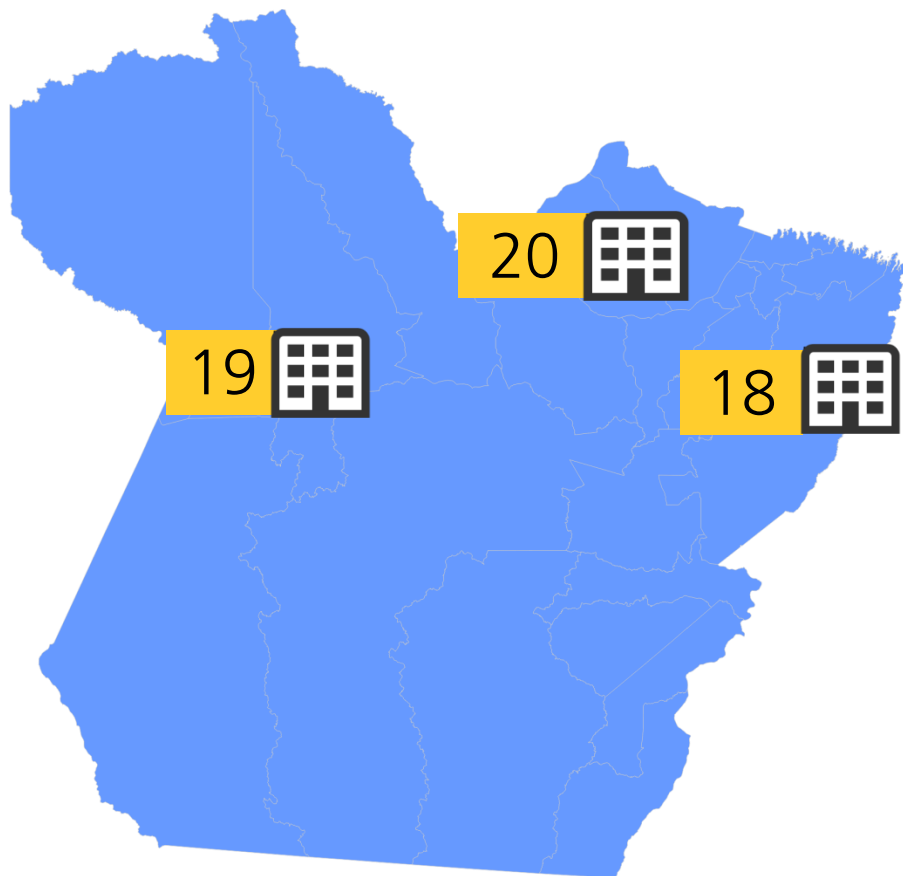
Complexo Penitenciário de Santa Izabel - CRPP I
Investimento: R\$ 91.984,92
Objeto: Sistema de Abastecimento de Água no CRPP I
Situação: 100% concluída

16

Centro de Recuperação Feminino de Ananindeua
Investimento: R\$ 33.032,33
Objeto: Perfuração de poço artesiano no CRF/Ananindeua
Situação: 100% concluída

17

Obras e reformas concluídas

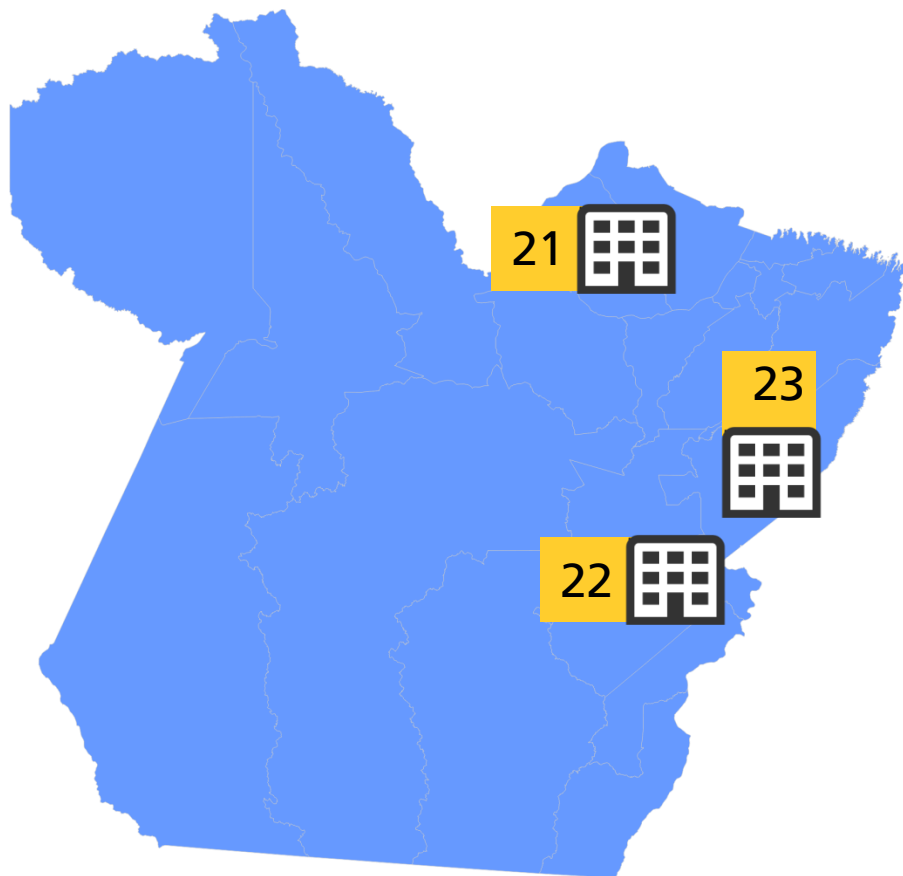


Centro de Recuperação de Tomé Açu 18
Investimento: R\$ 141.501,06
Objeto: Construção da muralha do Centro de Recuperação de Tomé-Açu
Situação: 100% concluída

Centro de Recuperação de Santarém 19
Investimento: R\$ 147.763,29
Objeto: Reforma de Espaço Físico
Situação: 100% concluída

CR Penitenciário do Pará II - Stª Izabel do Pará 20
Investimento: R\$ 98.000,93
Objeto: Reforma da Muralha do CRPP II
Situação: 100% CONCLUÍDA

Obras e reformas concluídas



**Investimentos e Vagas já
2011/2012/2013/2014
Investimento: R\$ 174.350.492,56
Vagas: 6.589**

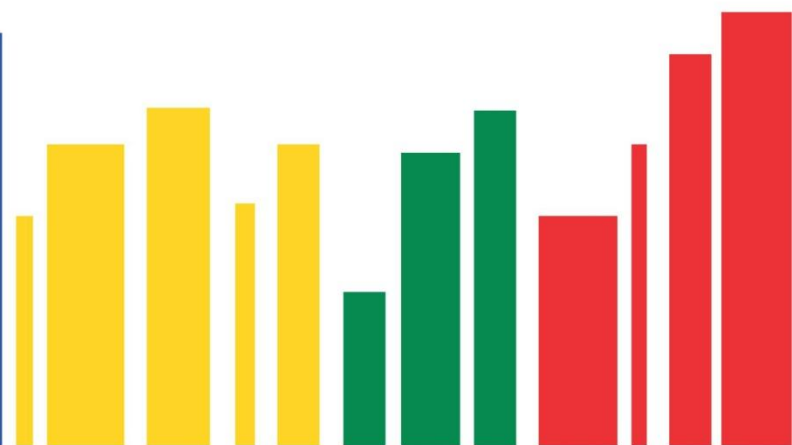
21
Centro de Reeducação Feminino
Ananindeua
Investimento: R\$ 149.587,34
Objeto: Reforma e Revitalização do Espaço - CRF
Situação: Concluída

22
Centro de Recuperação Agrícola
Mariano Antunes de Marabá - CRAMA
Investimento: R\$ 149.903,53
Objeto: Obra de construção do muro de isolamento do CRAMA
Situação: 100% concluído

23
Centro de Recuperação de Paragominas
Objeto: Reforma do Sistema de esgoto de Paragominas
Investimento: R\$ 57.369,96
Situação: 100% concluído

TOTAL: R\$21.649.297,30

ATIVIDADES CORREICIONAIS



Correções realizadas



	Janeiro	Fevereiro	Março	Abril	Maió	Junho	Julho	Agosto	Setembro	Outubro	Novembro	Dezembro
Procedimentos instaurados	28	25	18	23	27	27	22	34	23	35		
Relatórios conclusivos	-	25	22	19	55	27	22	34	42	35		
Intimações expedidas	99	219	163	190	265	169	198	160	115	99		
Depoimentos na CGP e casas penais	90	131	116	88	92	107	145	157	158	86		
Atendimentos a familiares	04	05	03	05	03	09	03	06	13	06		
Palestras/Cursos	-	-	06	05	05	05	02	08	05	05		
Viagens às unidades prisionais do interior	01	02	01	-	03	01	03	02	02	01		



INFOPEN - Sistema de Informações Penitenciárias

Divisão de Tecnologia da Informação
Superintendência do Sistema Penitenciário do Estado do Pará
Secretaria de Segurança Pública
Governo do Estado do Pará
infopen@webmail.susipe.pa.gov.br
(91) 3239 4242



SIMÃO ROBISON OLIVEIRA JATENE

Governador

HELENILSON PONTES

Vice-Governador do Estado do Pará

LUIZ FERNANDES ROCHA

Secretário de Estado de Segurança Pública e Defesa Social

ANDRÉ LUIZ DE ALMEIDA E CUNHA

Superintendente do Sistema Penitenciário do Estado do Pará