



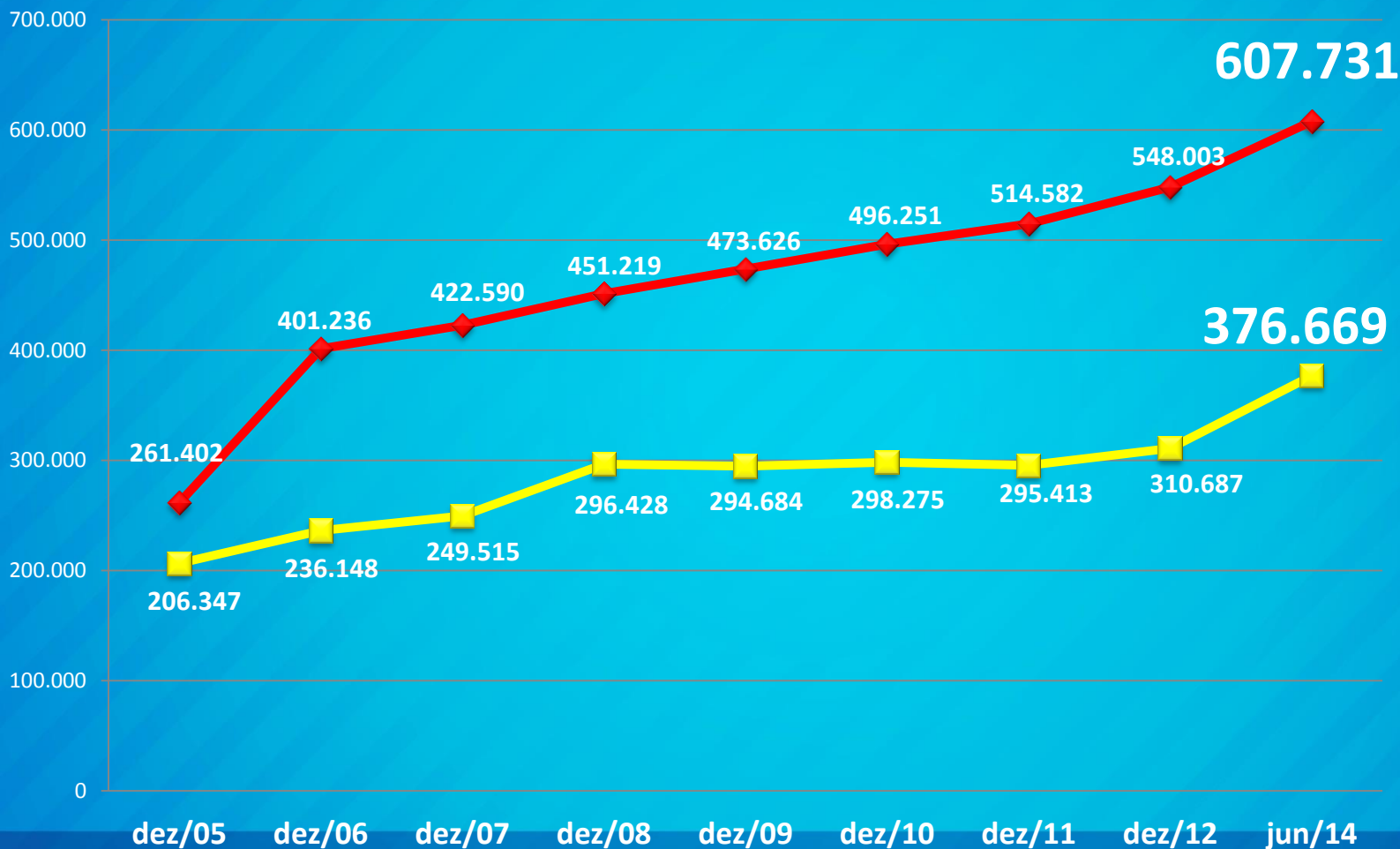
OUTUBRO
SUSIPE 2015
EM NÚMEROS

EVOLUÇÃO DA POPULAÇÃO CARCERÁRIA (BRASIL E PARÁ)



Evolução da população carcerária brasileira x número de vagas – Dezembro de 2005 a junho de 2014

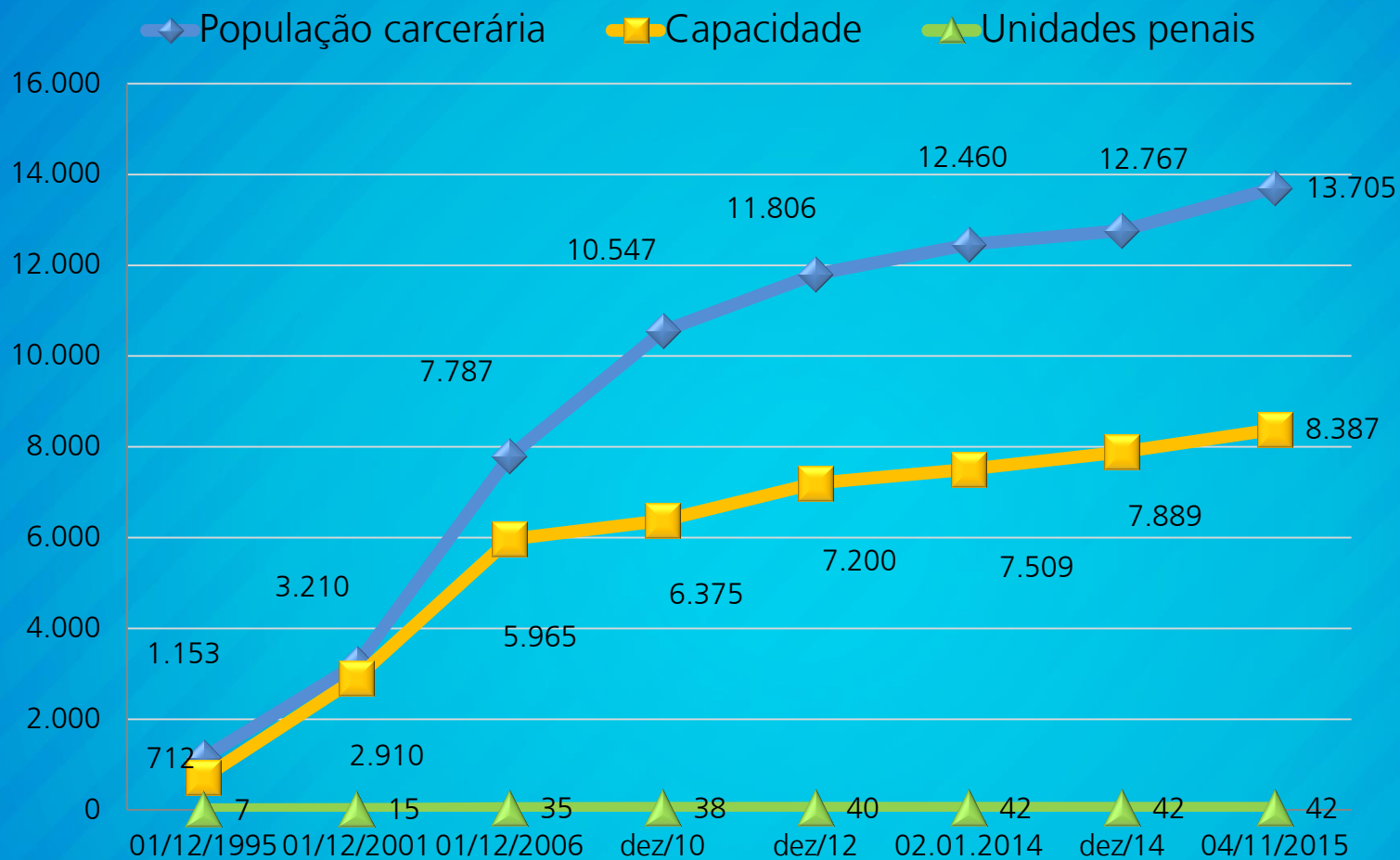
◆ População ■ Vaga



Aumento de 346.329 (56,99%)

Aumento de 170.322 (45,22%)

Evolução da população carcerária paraense - relação entre população / capacidade / unidades



Aumento de 12.552 (1089%)

Aumento de 7.675 (1077%)

Aumento de 35 (500%)

O Pará ocupa as seguintes posições em relação as demais UF's:

*Uf's – Unidades federativas

5



É o 9º em população

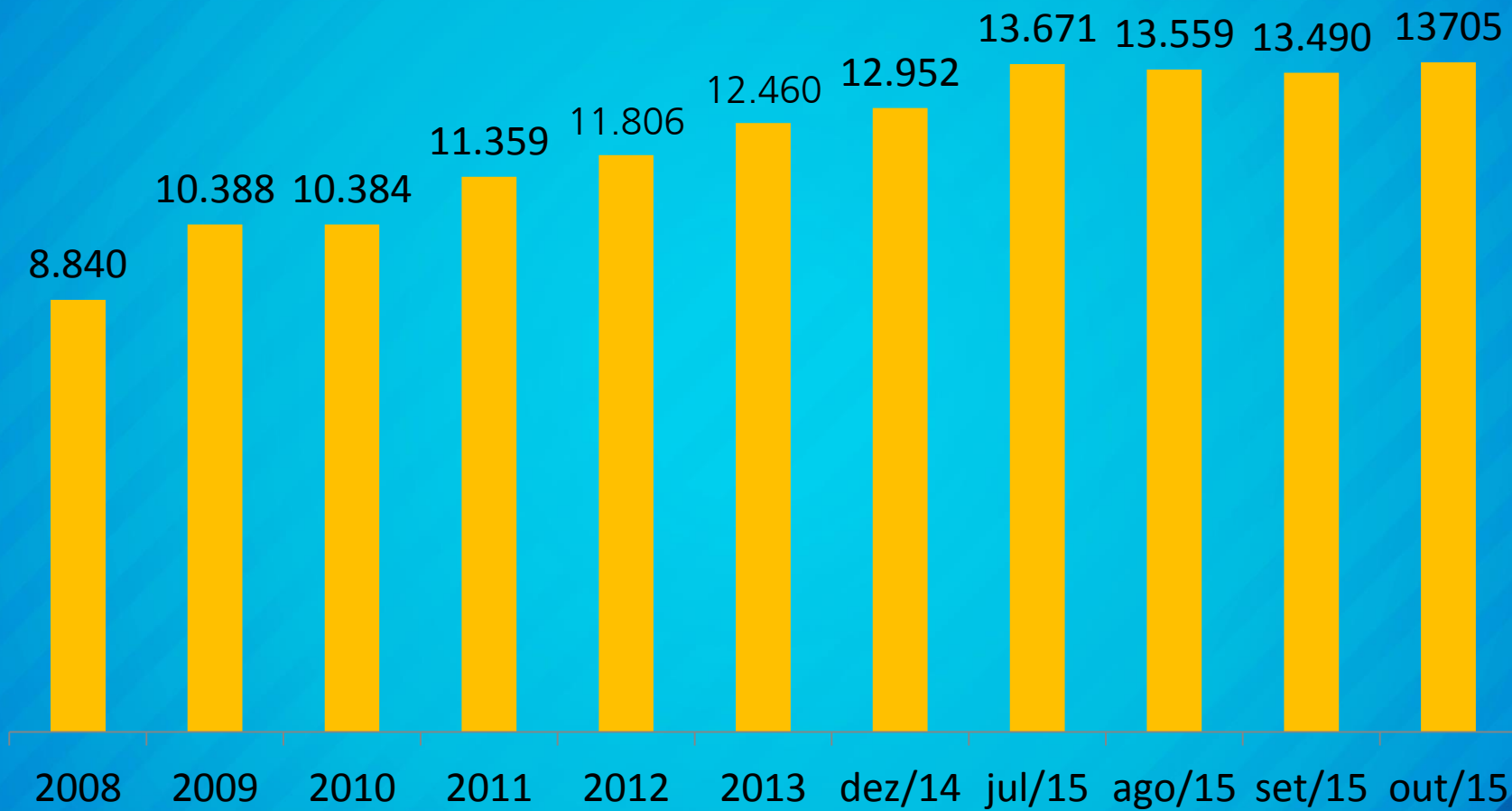
O 13º em população carcerária absoluta

O 22º em população carcerária relativa (nº de presos/ 100 mil hab.);

O crescimento da população carcerária acumulativa no 10º mês de 2015 foi de 0,55%

14 novas unidades já estão em construção e irão gerar 3.471 novas vagas. A estimativa é que até o final de 2015 mais 4 novas unidades prisionais já estejam com obras licitadas e em andamento. Com a construção de 18 novos centros de detenção no Pará, no total, mais de 4.500 novas vagas serão geradas no sistema penitenciário do Estado.

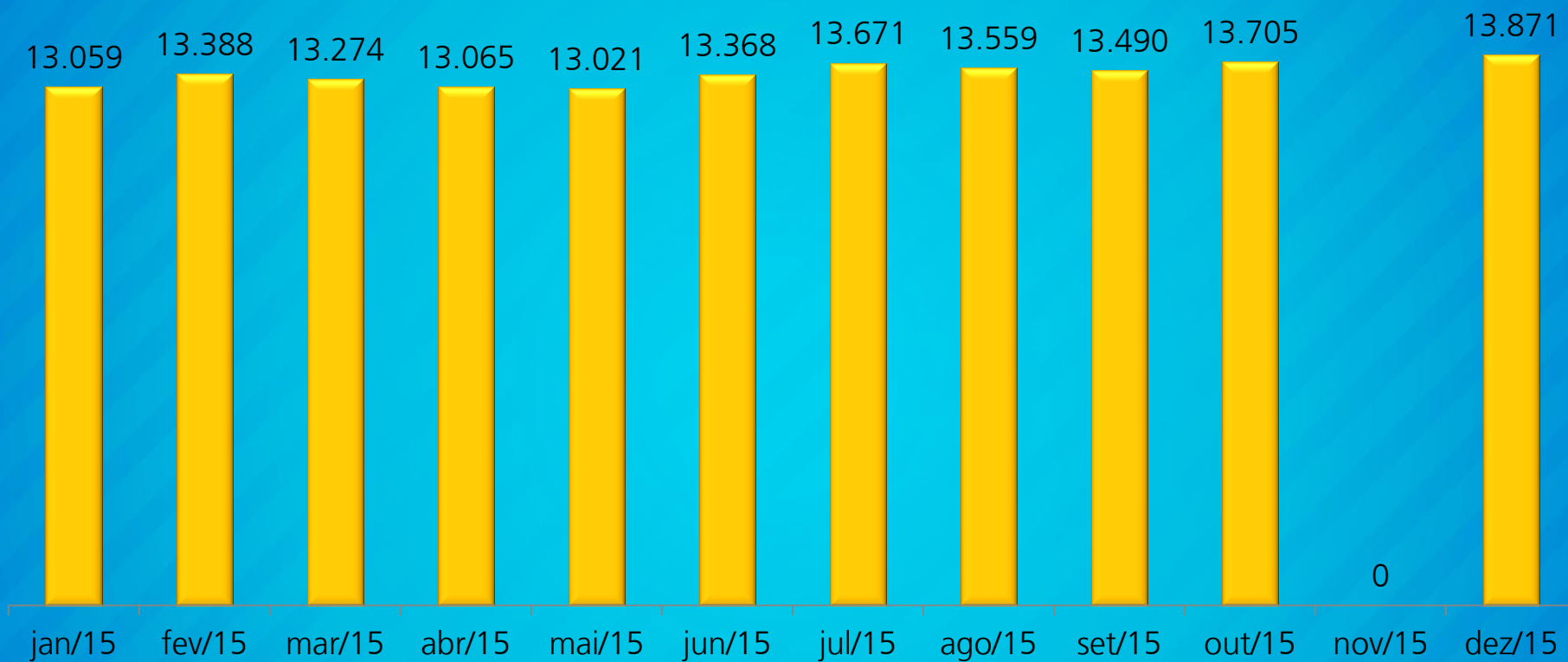
População carcerária total SUSIPE + Polícia Civil – período de 2008 a Outubro de 2015



FONTE: INFOPEN/ OUTUBRO/ 2015



Evolução e projeção da população carcerária total (Susipe + Polícia Civil)



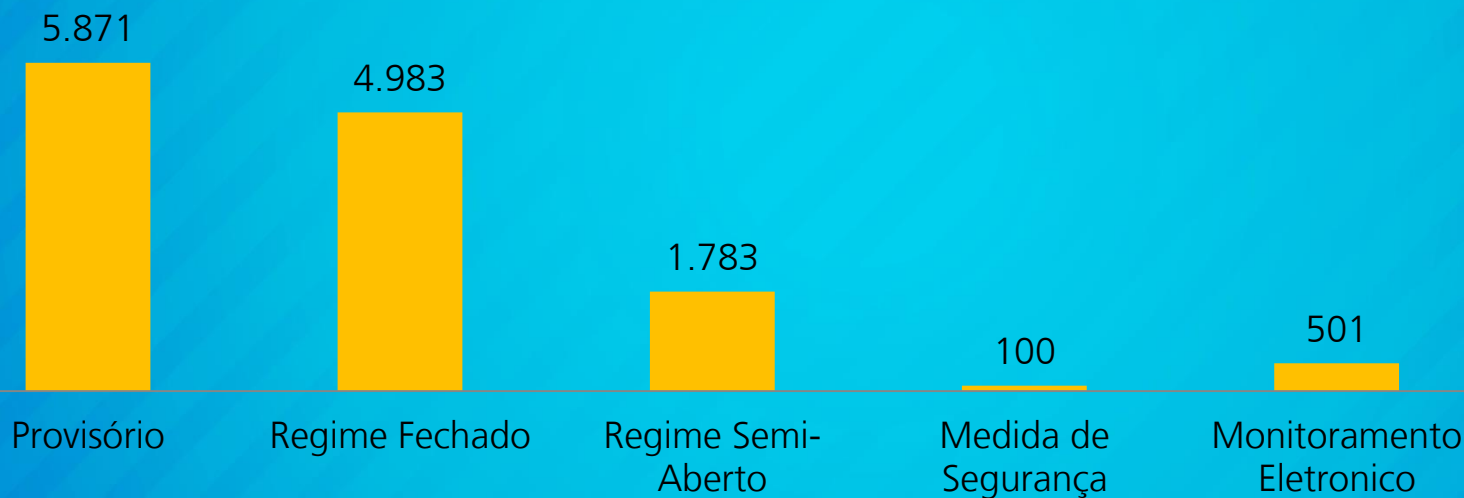
A população carcerária de DEZ/2015 foi projetada com base na taxa média de crescimento mensurado no 10º mês de 2015 que foi de 0,55%

| Vagas | | Existente | Ocupada | Déficit |
|-------------|-----------|-----------|---------|---------|
| RMB | Masculina | 4819 | 7084 | -2.265 |
| | Feminina | 510 | 603 | -93 |
| Interior | Masculina | 2990 | 5822 | -2.832 |
| | Feminina | 68 | 196 | -128 |
| Total | Masculina | 7809 | 12906 | -5.097 |
| | Feminina | 578 | 799 | -221 |
| Total geral | | 8.387 | 13.705 | -5.318 |

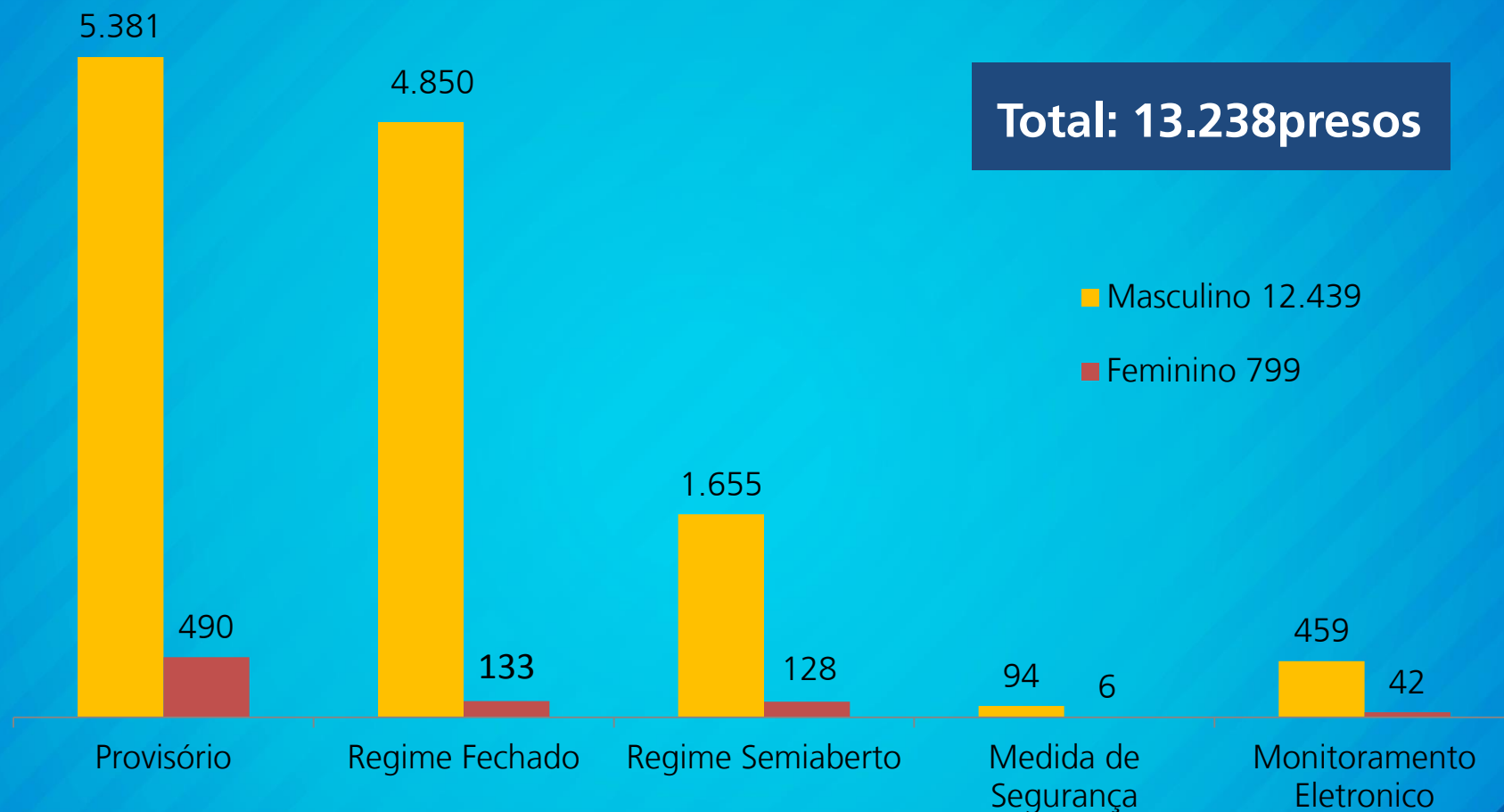
**DISTRIBUIÇÃO E
MOVIMENTAÇÃO DA
POPULAÇÃO CARCERÁRIA
PARAENSE**

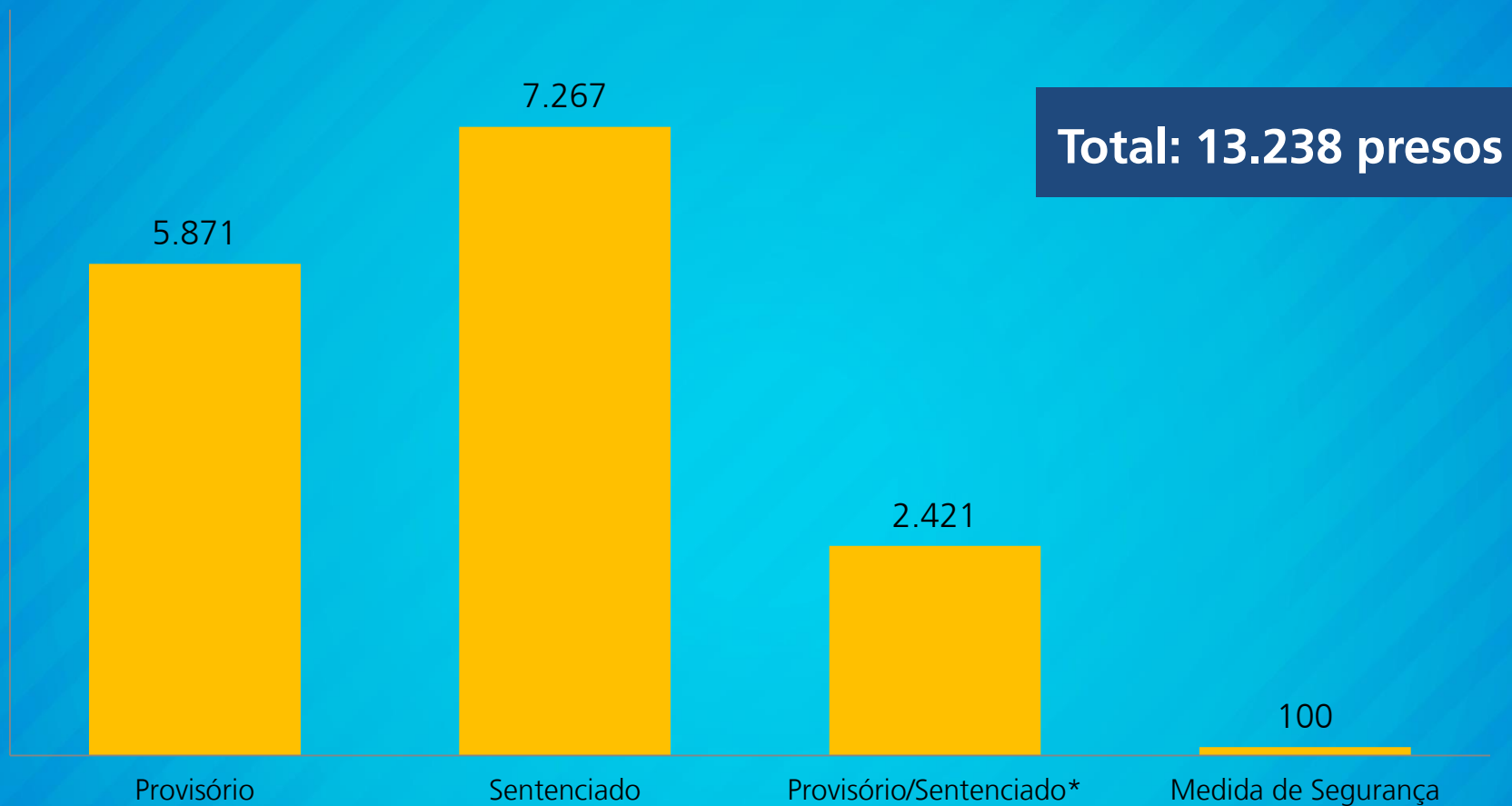


Presos: 12.737
Monitorados: 501
Total: 13.238



População carcerária por sexo custodiada somente pela SUSIPE





*Provisório/Sentenciado

Corresponde ao interno que possui além da condenação, processo provisório na qualidade de réu preso.

ESTRUTURA DE CUSTÓDIA DO SISTEMA PENITENCIÁRIO PARAENSE





1 - REGIÃO METROPOLITANA

7 - BAIXO AMAZONAS

2 - GUAMÁ

8 - LAGO TUCURUÍ

3 - RIO CAETÉ

9 - RIO CAPIM

4 - ARAGUAIA

10 - XINGÚ

5 - CARAJÁS

11 - MARAJÓ

6 - TOCANTINS

12 - TAPAJÓS

| 1ª Região: Metropolitana | | Vagas |
|--------------------------|--|-------|
| Belém | Núcleo de Gestor de Monitoração Eletrônica – NGME* | - |
| | Central de Triagem da Cremação - CTCREMA | 92 |
| | Central de Triagem de São Brás – CTSB | 120 |
| | Central de Triagem de Marambaia – CTMAB | 75 |
| | Centro de Detenção Provisória de Icoaraci – CDPI | 120 |
| | Centro de Recuperação do Coqueiro – CRC | 169 |
| | Centro de Progressão Penitenciária de Belém – CPPB | 150 |
| | Centro de Recuperação de Mosqueiro – CRMO | 48 |
| Ananindeua | Central de Triagem da Cidade Nova – CTCN | 130 |
| | Central de Triagem Metropolitana II - CTM II | 144 |
| | Centro de Reeducação Feminino – CRF | 480 |
| Marituba | Presídio Estadual Metropolitano I - PEM I | 404 |
| | Presídio Estadual Metropolitano II - PEM II | 304 |
| | Presídio Estadual Metropolitano III - PEM III | 288 |
| Continua a seguir | | |

| 1ª Região: Metropolitana (continuação) | | |
|--|--|--------------|
| Santa Izabel do Pará | Central de Triagem Metropolitana I - CTM I | 148 |
| | Central de Triagem Metropolitana III - CTM III | 326 |
| | Centro de Recuperação Penitenciário do Pará I - CRPP I | 786 |
| | Centro de Recuperação Penitenciário do Pará II - CRPP II | 288 |
| | Centro de Recuperação Penitenciária do Pará III - CRPP III | 432 |
| | Colônia Penal Agrícola de Santa Izabel - CPASI | 622 |
| | Centro de Recuperação Especial Cel. Anastácio das Neves – CRECAN | 120 |
| | Hospital de Custódia e Tratamento Psiquiátrico – HCTP | 83 |
| | Total: 22 Unidades Prisionais | 8.387 |

| 2ª Região: Guamá | | |
|------------------------------------|---|------------|
| Castanhal | Centro de Recuperação Regional de Castanhal – CRRCA | 156 |
| Total: 01 Unidade Prisional | | 156 |

| 3ª Região: Rio Caeté | | |
|--------------------------------------|--|------------|
| Bragança | Centro de Recuperação Regional de Bragança - CRRB | 122 |
| Capanema | Centro de Recuperação Regional de Capanema - CRRCAP | 64 |
| Salinópolis | Centro de Recuperação Regional de Salinópolis - CRRSAL | 120 |
| Total: 03 Unidades Prisionais | | 306 |

| 4ª Região: Araguaia | | |
|------------------------------------|---|------------|
| Redenção | Centro de Recuperação Regional de Redenção - CRRR | 120 |
| Total: 01 Unidade Prisional | | 120 |

| 5ª Região: Carajás | | |
|--------------------------------------|--|------------|
| Marabá | Centro de Recuperação Agrícola Mariano Antunes - CRAMA | 180 |
| | Central de Recuperação Regional de Marabá – CRRM | 120 |
| Parauapebas | Carceragem da Delegacia de Polícia de Parauapebas - CDPP | 90 |
| Total: 03 Unidades Prisionais | | 390 |

| 6ª Região: Tocantins | | |
|--------------------------------------|--|------------|
| Abaetetuba | Centro de Recuperação Regional de Abaetetuba - CRRAB | 120 |
| Abaetetuba | Centro de Triagem de Abaetetuba - CTAB | 30 |
| Cametá | Centro de Recuperação Regional de Cametá - CRRCAM | 64 |
| Mocajuba | Centro de Recuperação Regional de Mocajuba - CRRMOC | 64 |
| Total: 04 Unidades Prisionais | | 278 |

| 7ª Região: Baixo Amazonas | | |
|-------------------------------|---|-----|
| Santarém | Centro de Recuperação Silvio Hall de Moura - CRASHM | 360 |
| | Central de Triagem Masculina de Santarém - CTMS | 316 |
| Total: 02 Unidades Prisionais | | 676 |

| 8ª Região: Lago de Tucuruí | | |
|-----------------------------|--|-----|
| Tucuruí | Centro de Recuperação Regional de Tucuruí - CRRT | 120 |
| Total: 01 Unidade Prisional | | 120 |


| 9ª Região: Rio Capim | | |
|--------------------------------------|---|------------|
| Paragominas | Centro de Recuperação Regional de Paragominas - CRRPA | 214 |
| Tomé-Açu | Centro de Recuperação Regional de Tomé-Açu - CRRTA | 58 |
| Total: 02 Unidades Prisionais | | 272 |

| 10ª Região: Xingu | | |
|--------------------------------------|---|------------|
| Altamira | Centro de Recuperação Regional de Altamira - CRRALT | 208 |
| | Central de Triagem de Altamira - CTALT | 36 |
| Total: 02 Unidades Prisionais | | 244 |

| 11ª Região: Marajó | | |
|-----------------------------|--|-----|
| Breves | Centro de Recuperação Regional de Breves- CRRB | 128 |
| Total: 01 Unidade Prisional | | 128 |

| 12ª Região: Tapajós | | |
|-----------------------------|--|-----|
| Itaituba | Centro de Recuperação Regional de Itaituba - CRRRI | 196 |
| Total: 01 Unidade Prisional | | 196 |

Total: 43
(42 Unidades Prisionais +
Núcleo de Monitoramento)



- Links de Alta Velocidade NavegaPará
- Link de media velocidade Satélite
- Outras formas

DADOS OPERACIONAIS DE MOVIMENTAÇÃO DE PRESOS



| CONTROLE DO QUANTITATIVO DE SAÍDAS DAS UNIDADES PENAIS RMB E INTERIOR | | | | | | |
|--|------------------|---------------|-----------------|-------------------|---------------|---------------|
| MÊS | CONSULTAS | EXAMES | URGENCIA | AUDIENCIAS | OUTROS | TOTAL |
| JANEIRO | 320 | 23 | 161 | 715 | 223 | 1.442 |
| FEVEREIRO | 201 | 58 | 77 | 763 | 252 | 1.351 |
| MARÇO | 314 | 61 | 102 | 1.298 | 405 | 2.180 |
| ABRIL | 207 | 36 | 112 | 860 | 138 | 1.353 |
| MAIO | 240 | 42 | 95 | 1.163 | 96 | 1.636 |
| JUNHO | 180 | 34 | 70 | 962 | 96 | 1.342 |
| JULHO | 229 | 70 | 33 | 923 | 93 | 1.348 |
| AGOSTO | 155 | 16 | 36 | 1.010 | 74 | 1.291 |
| SETEMBRO | 211 | 12 | 45 | 1.112 | 41 | 1.421 |
| OUTUBRO | 162 | 6 | 33 | 813 | 47 | 1.061 |
| NOVEMBRO | 0 | 0 | 0 | 0 | 0 | 0 |
| DEZEMBRO | 0 | 0 | 0 | 0 | 0 | 0 |
| TOTAL | 2.219 | 358 | 764 | 9.619 | 1.465 | 14.425 |

PERFIL DA POPULAÇÃO CARCERÁRIA



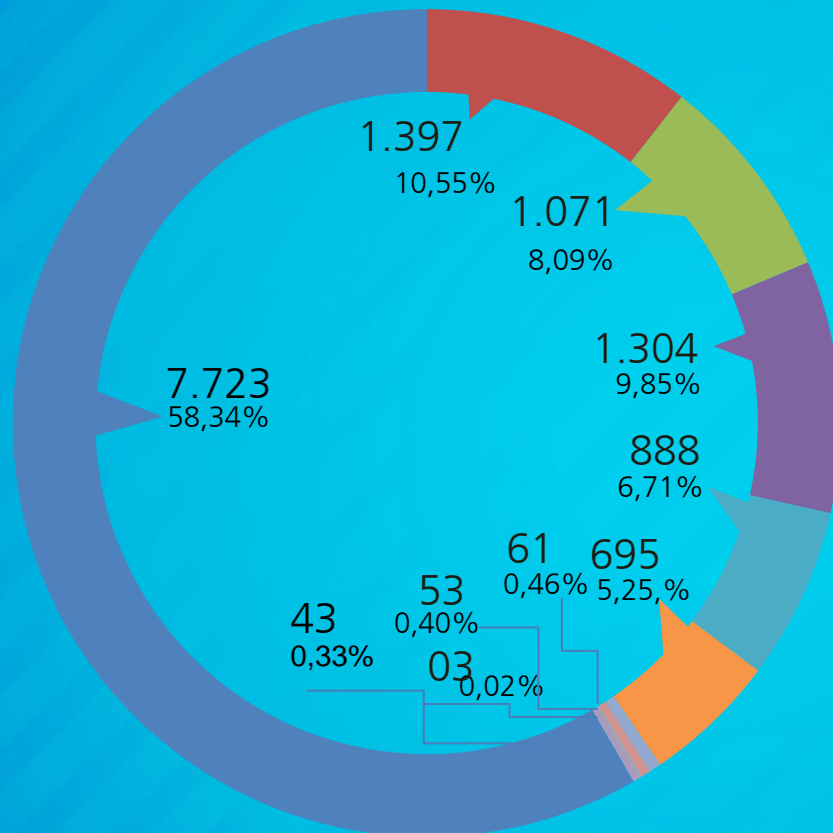
| Crime | Quantidade |
|--|------------|
| Roubo Qualificado (Art 157, Parágrafo 2º) | 4557 |
| Tráfico de Entorpecentes (Art. 12 da Lei 6.368/76 e Art. 33 da Lei 11.343/06) | 3365 |
| Homicídio Qualificado (Art 121, Parágrafo 2º) | 1472 |
| Porte Ilegal de Arma de Fogo de Uso Permitido (Art. 14) | 1290 |
| Homicídio Simples (Art 121, caput) | 902 |
| Roubo Simples (Art 157) | 1151 |
| Furto Qualificado (Art 155, Parágrafo 4º e 5º) | 1118 |
| Furto Simples (Art 155) | 1049 |
| Quadrilha ou Bando (Art 288) | 859 |
| Estupro (Art 213) | 805 |
| Latrocínio (Art 157, Parágrafo 3º) | 687 |
| Posse ou Porte Ilegal de Arma de Fogo de Uso Restrito (Art. 16) | 413 |
| Lei Maria da Penha - Violência Contra a Mulher (Lei 9.605 de 11.340 de 07/08/2006) | 496 |

| Crime | Quantidade |
|---|------------|
| Estatuto da Criança e do Adolescente(Lei 8.069, de 13/01/1990) | 255 |
| Receptação (Art 180) | 181 |
| Atentado Violento ao Pudor(Art 214) | 121 |
| Seqüestro e Cárcere Privado (Art 148) | 83 |
| Corrupção de Menores (Art 218) | 66 |
| Extorsão Mediante Seqüestro (Art 159) | 36 |
| Tráfico Internacional de Entorpecentes (Art. 18 da Lei 6.368/76 e Art. 33 da c/c Art. 40, I da Lei 11.343/06) | 23 |
| Extorsão (Art 158) | 49 |
| Estelionato (Art 171) | 57 |
| Falsificação de Papéis,Selos,Sinal e Documentos Públicos(Art 293 à 297) | 46 |
| Receptação Qualificada (Art 180, Paragrafo 1º) | 47 |
| Disparo de Arma Fogo (Art. 15) | 42 |
| Falsidade Ideológica (Art 299) | 30 |

| Crime | Quantidade |
|---|------------|
| Peculato | 27 |
| Documento falso | 22 |
| Corrupção Ativa (Art. 333) | 10 |
| Crimes de Tortura (Lei 9.455 de 07/04/1997) | 03 |
| Outros | 20 |

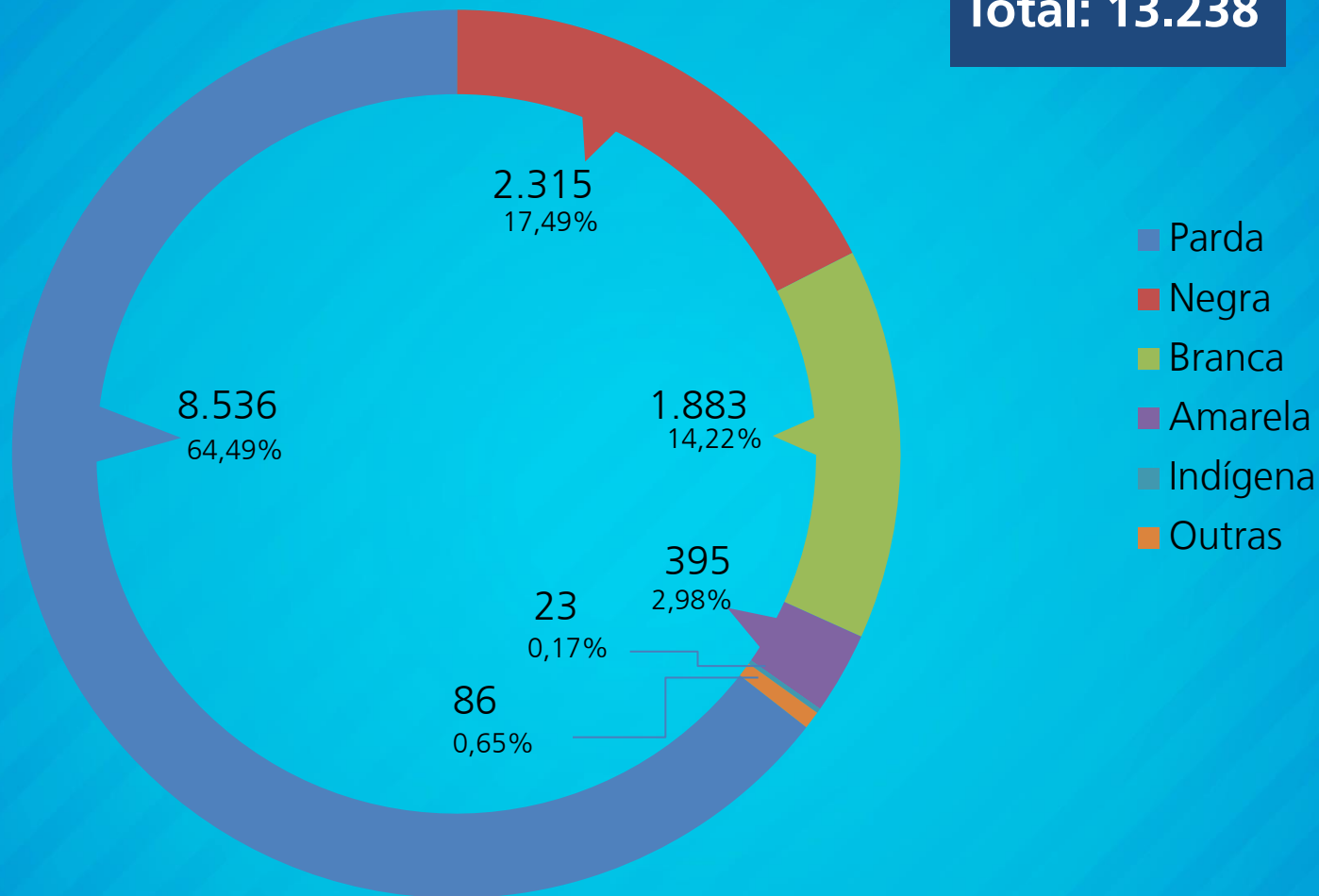
| Crime | Quantidade |
|---|------------|
| Tráfico de Entorpecentes (Art. 12 da Lei 6.368/76 e Art. 33 da Lei 11.343/06) | 528 |
| Roubo Qualificado (Art 157, Parágrafo 2º) | 50 |
| Homicídio Qualificado (Art 121, Parágrafo 2º) | 42 |
| Furto Qualificado (Art 155, Parágrafo 4º e 5º) | 39 |
| Homicídio Simples (Art 121, caput) | 33 |
| Roubo Simples (Art 157) | 29 |
| Quadrilha ou Bando (Art 288) | 24 |
| Furto Simples (Art 155) | 27 |
| Estatuto da Criança e do Adolescente (Lei 8.069, de 13/01/1990) | 19 |
| Latrocínio (Art 157, Parágrafo 3º) | 8 |
| Estelionato (Art 171) | 8 |
| Porte Ilegal de Arma de Fogo de Uso Permitido (Art. 14) | 8 |
| Outros | 20 |

Total: 13.238

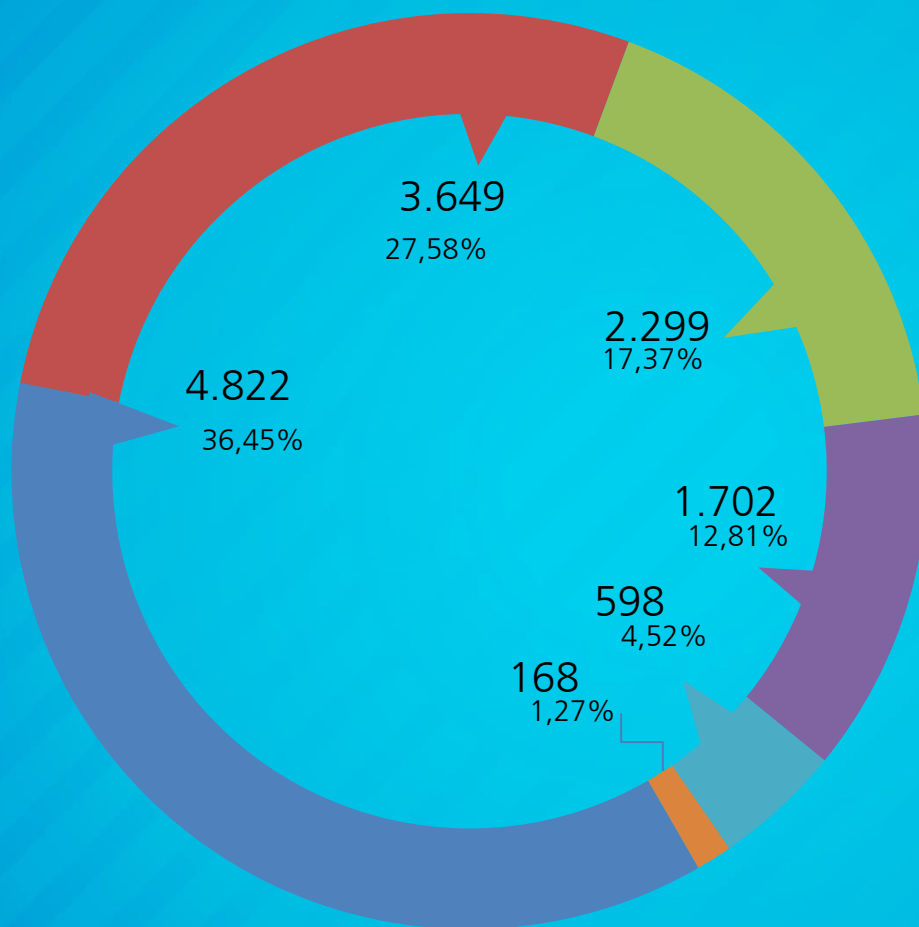


- Ens. Fund. Incompleto
- Ens. Médio Incompleto
- Alfabetizado
- Ens. Fund. Completo
- Ens. Médio Completo
- Analfabeto
- Ens. Sup. Incompleto
- Ens. Sup. Completo
- Ens. Acima Sup. Comp.
- Não Informado

Total: 13.238

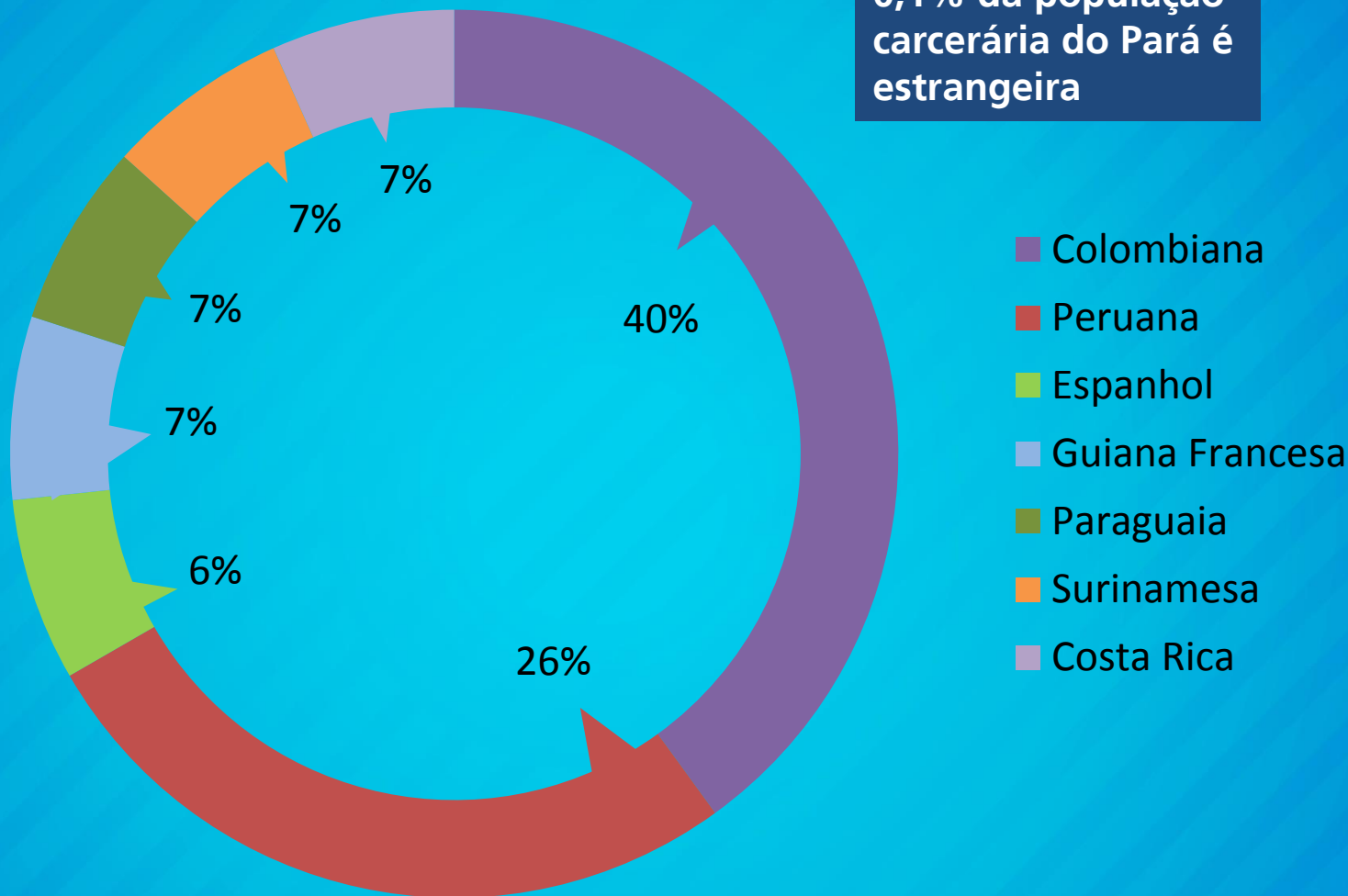


Total: 13.238



- 18 a 24 anos
- 25 a 29 anos
- 30 a 34 anos
- 35 a 45 anos
- 46 a 60 anos
- Acima de 60 anos
- Não Informado

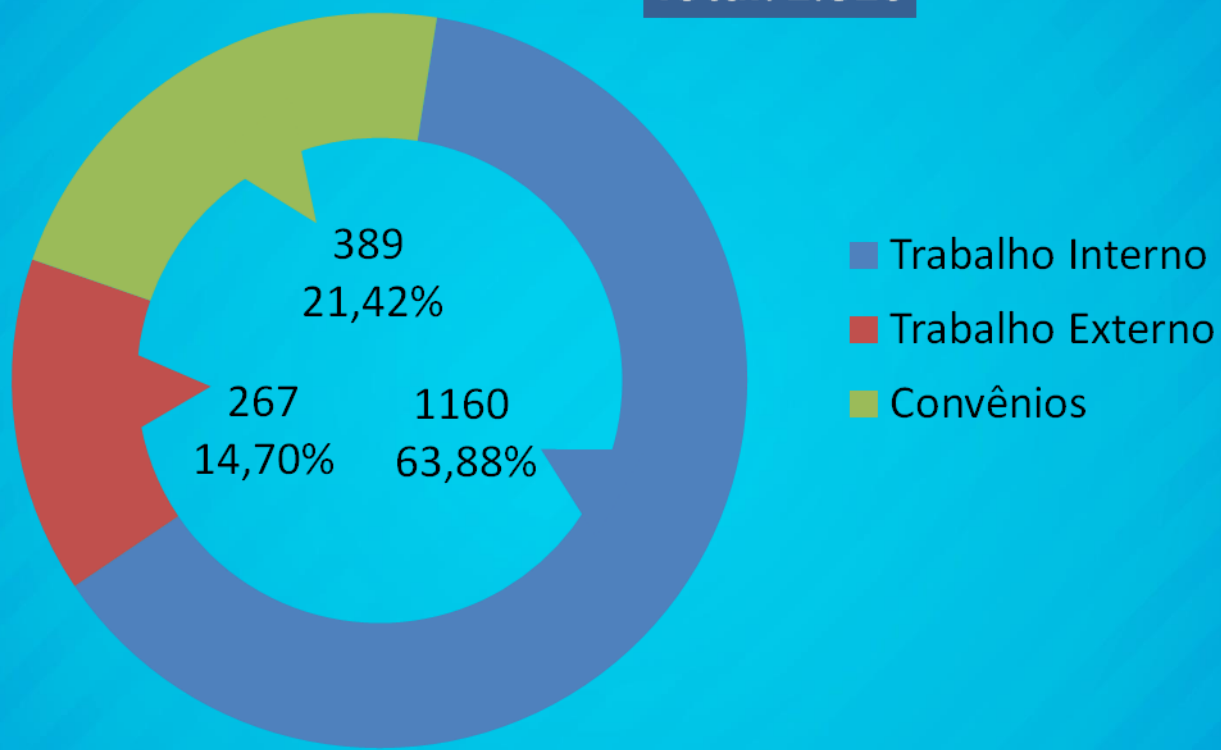
0,1% da população carcerária do Pará é estrangeira



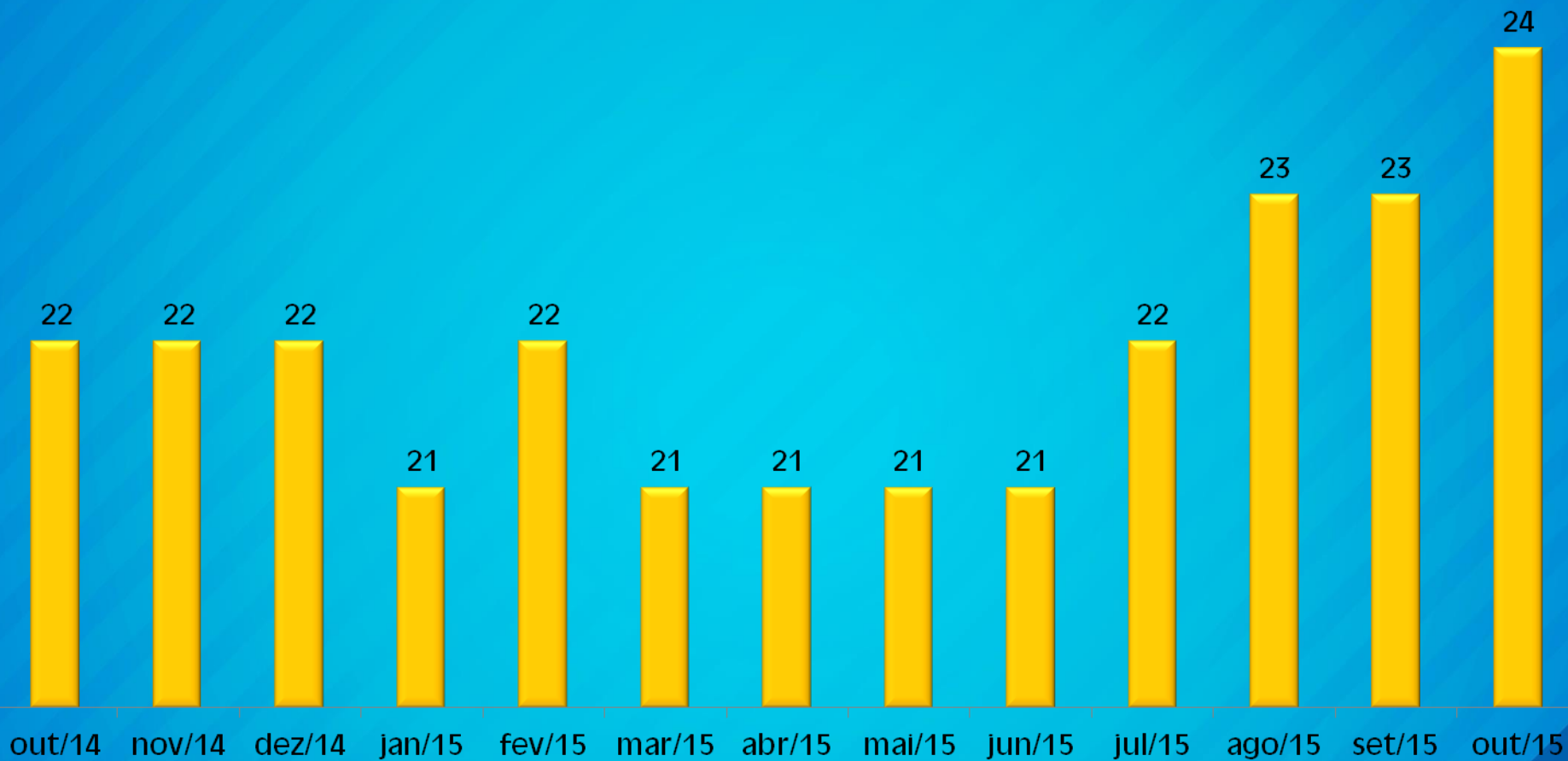
TRABALHO

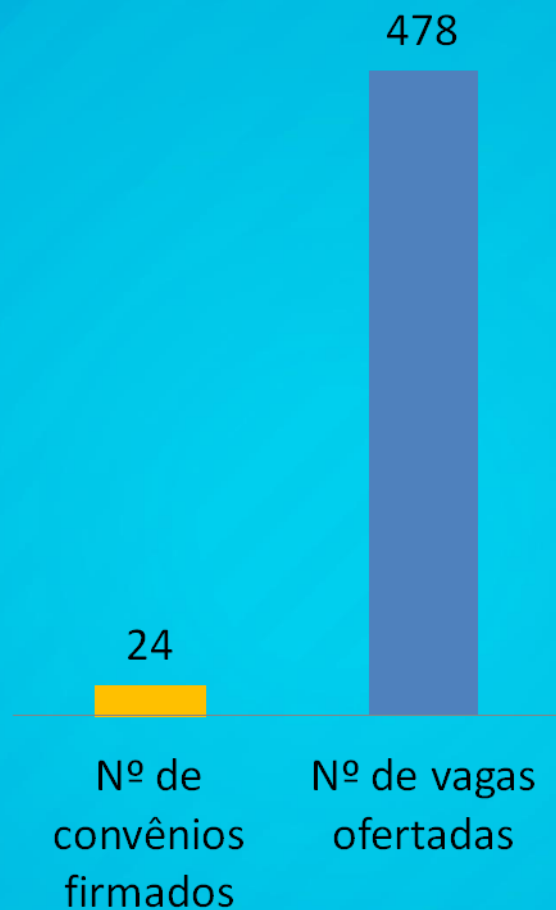


Total: 1.816



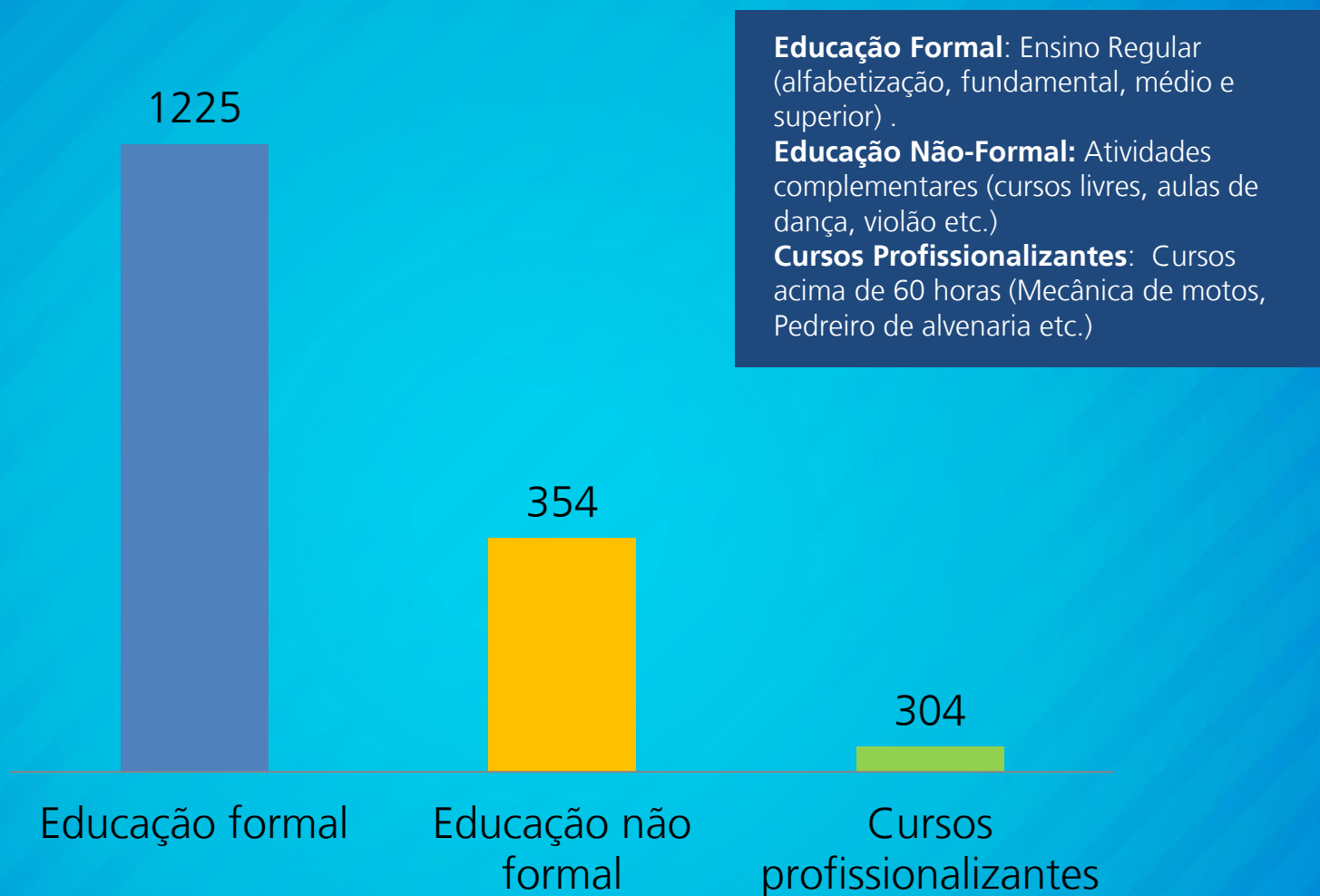
Instituições públicas e/ou privadas conveniadas à Susipe que ofertam vagas de trabalho à população carcerária

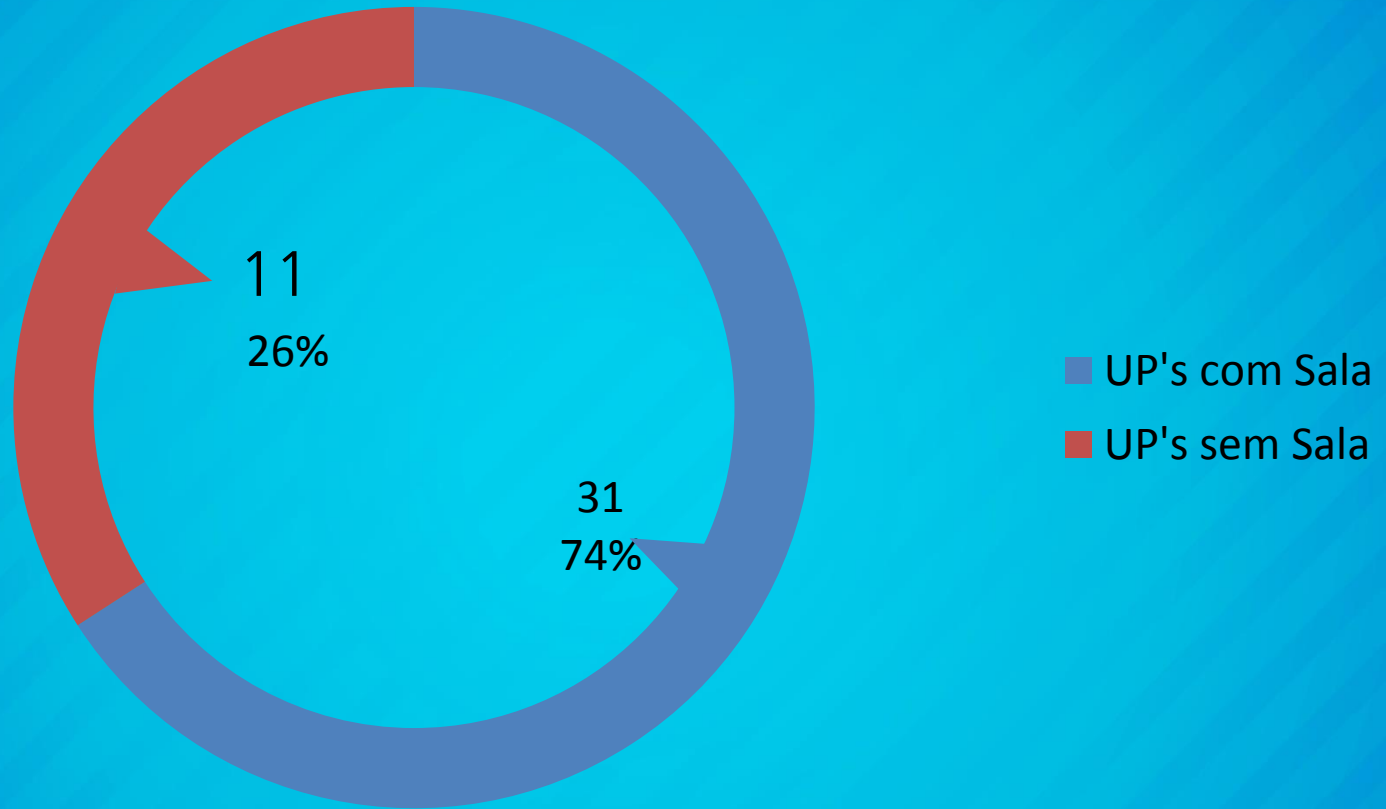


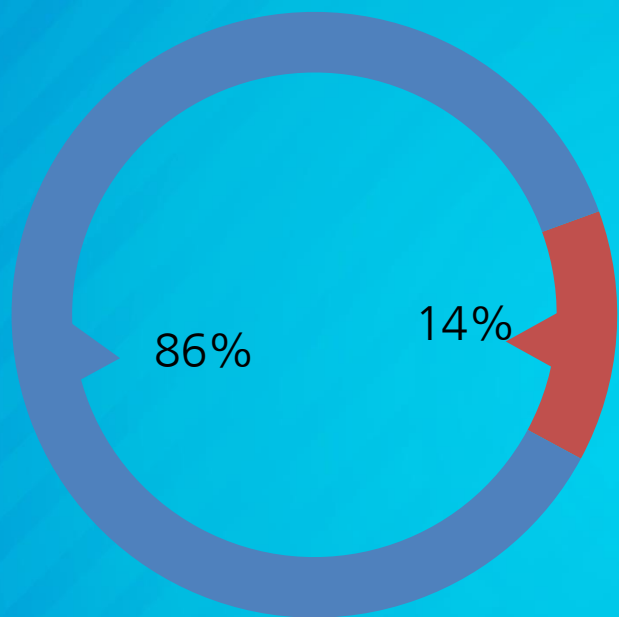


EDUCAÇÃO



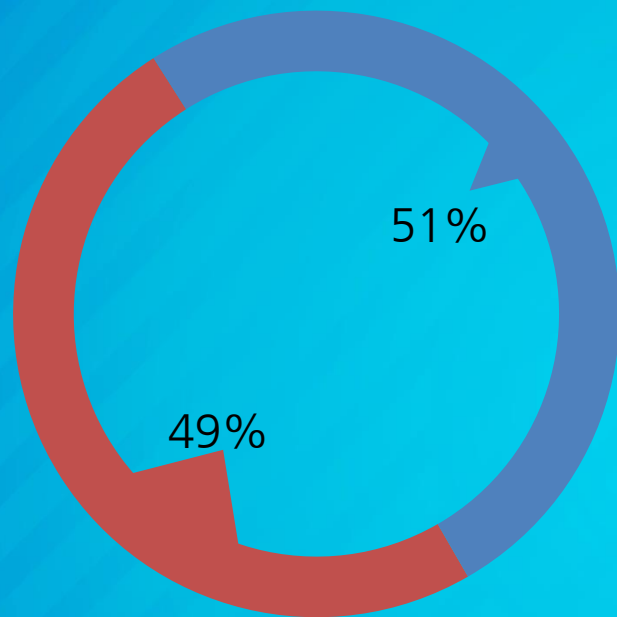






- Estudam
- Não estudam

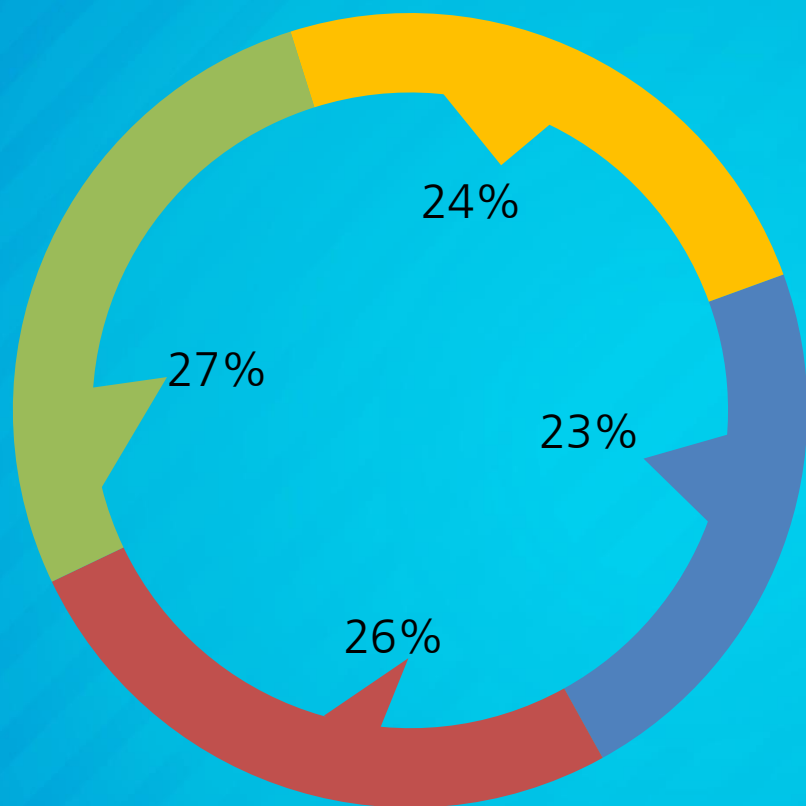
| | |
|----------------------------|--------|
| População carcerária total | 13.238 |
| Estudam | 1.883 |
| Não estudam | 11.355 |



- Não estudam
- estudam

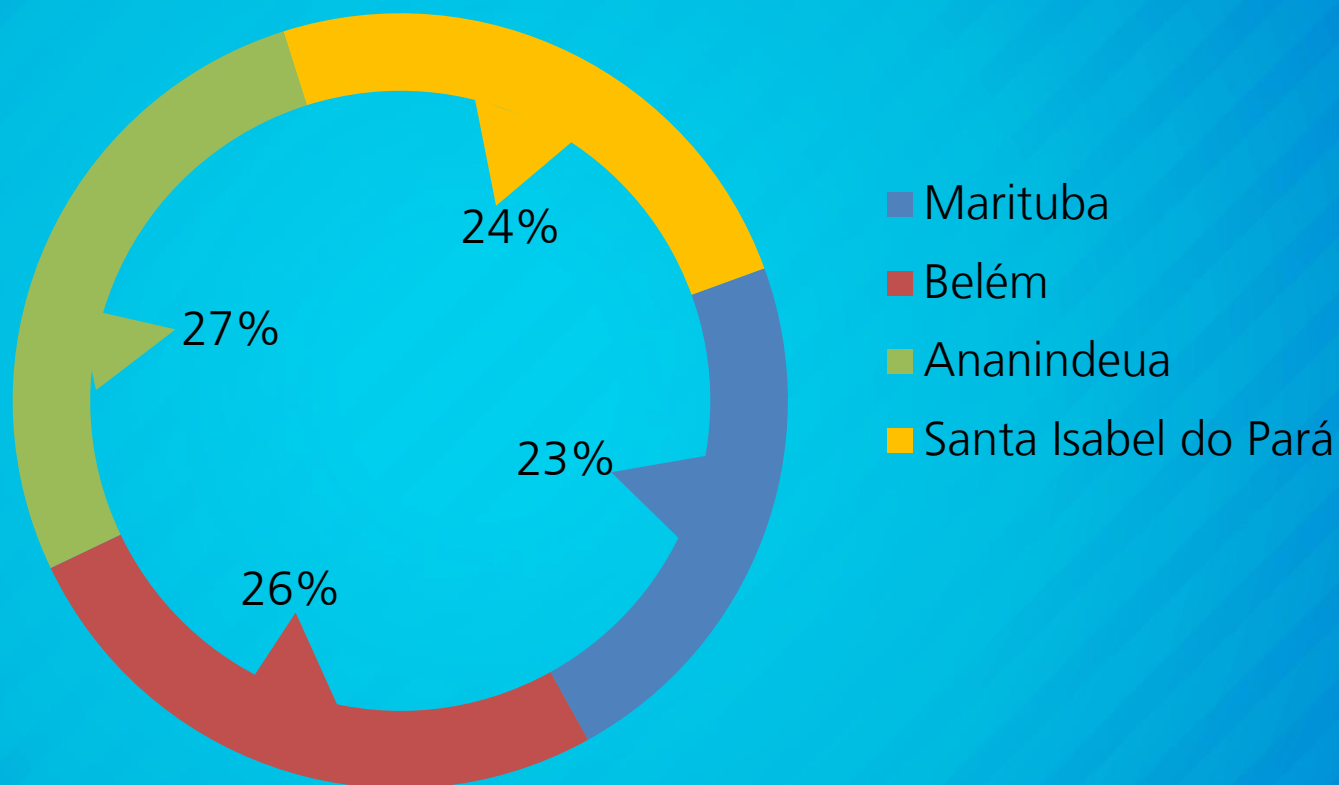
| | |
|--------------------------------------|------------|
| População carcerária feminina | 799 |
| Mulheres que estudam | 405 |
| Mulheres que não estudam | 394 |
| HCTP | 13 |
| CRRASHM | 40 |
| CRRAMA | 42 |
| CRRR | 0 |
| CRF | 300 |
| CRRI | 0 |
| F. ESP. | 10 |

1ª Região metropolitana

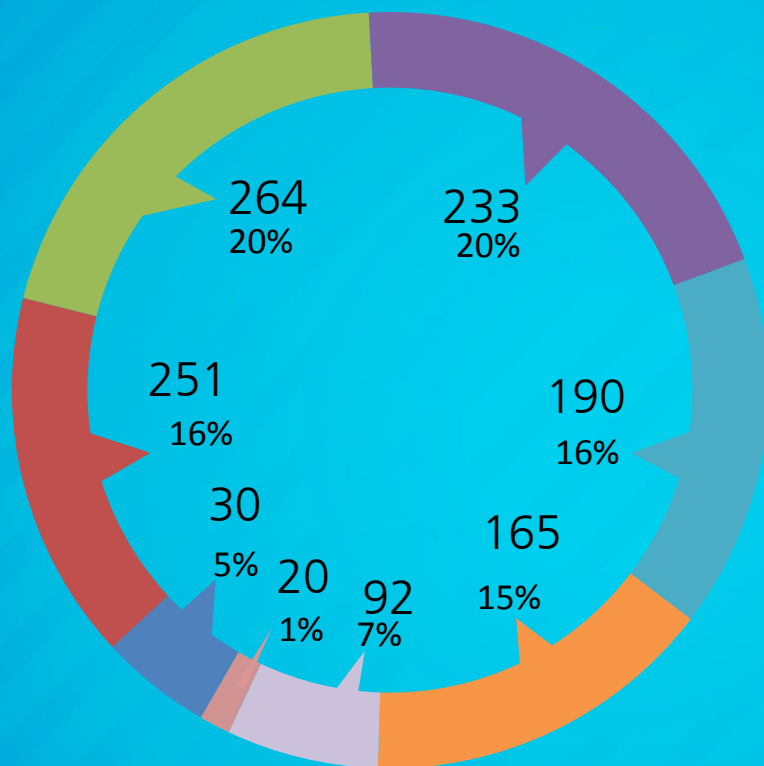


- Marituba
- Belém
- Ananindeua
- Santa Isabel do Pará

1ª Região metropolitana



Nº de alunos matriculados por série/nível



- Alfab.
- 1ª Fund.
- 2ª Fund.
- 3ª Fund.
- 4ª Fund.
- 1ª Médio
- 2ª Médio
- Ens. Superior

| Município | Unidade Prisional | Quantidade de Bibliotecas | Quantidade de livros |
|--------------|-------------------|---------------------------|----------------------|
| Ananindeua | CRF | 1 | 2.134 |
| Ananindeua | CRF - UMI | 1 | 40 |
| Belém | CDPI | 1 | 744 |
| Belém | CRC | 1 | 200 |
| Bragança | CRRB | 1 | 172 |
| Marituba | PEM I | 1 | 1.700 |
| Marituba | PEM II | 1 | 3.108 |
| Marituba | PEM III | 1 | 2.212 |
| Mocajuba | CRRMOC | 1 | 116 |
| Santa Izabel | CRPP I | 1 | 1.382 |
| Santa Izabel | CRPP II | 1 | 1.074 |
| Santa Izabel | HCTP | 1 | 1.371 |
| Santa Izabel | CPASI | 1 | 1.698 |
| Santa Izabel | CRECAN | 1 | 295 |
| Cametá | CRRCAM | 1 | 181 |
| Capanema | CRRCAP | 1 | 542 |
| Castanhal | CRRCAST | 1 | 680 |
| Paragominas | CRRPA | 1 | 687 |
| Salinas | CRRSAL | 1 | 145 |
| Itaituba | CRRI | 1 | 300 |
| Tomé-açu | CRRTA | 1 | 300 |
| Total | | 21 | 19.081 |

ASSISTÊNCIA À SAÚDE





| Quantidade | 2014 | Jan/15 | Fev/15 | Mar/15 | Abr/15 | Mai/15 | Jun/15 | Jul/15 | Ago/15 | Set/15 | Out/15 | Nov/15 | Dez/15 |
|-----------------------|----------------|---------------|---------------|---------------|---------------|---------------|---------------|---------------|---------------|---------------|---------------|--------|--------|
| Médico | 9.337 | 650 | 257 | 901 | 649 | 825 | 1.006 | 775 | 644 | 752 | 583 | | |
| Enfermeiro | 21.115 | 1.249 | 1.042 | 1.753 | 1.819 | 1.499 | 1.998 | 1.072 | 1.242 | 1.931 | 1.354 | | |
| Psicólogo | 18.926 | 1.378 | 1.318 | 1.398 | 1.289 | 1.405 | 1.391 | 1.437 | 1.522 | 1.216 | 1.510 | | |
| Odontólogo | 4.763 | 729 | 372 | 452 | 659 | 786 | 722 | 597 | 781 | 875 | 983 | | |
| Terapeuta ocupacional | 2.439 | 375 | 311 | 234 | 121 | 130 | 135 | 141 | 123 | 152 | 143 | | |
| Técnico de enfermagem | 192.023 | 16.970 | 13.918 | 16.820 | 14.242 | 14.266 | 19.182 | 16.183 | 17.893 | 17.762 | 13.621 | | |
| Serviço social - dsp | 568 | 60 | 65 | 74 | 70 | 74 | 76 | 80 | 124 | 130 | 85 | | |
| Total | 249.171 | 21.411 | 17.283 | 21.632 | 18.849 | 18.985 | 24.510 | 20.288 | 22.329 | 22.818 | 18.279 | | |

Obs.: Soma de atendimento médico mensal - interno e extra-muro.

| Procedimentos | 2014 | Jan/15 | Fev/15 | Mar/15 | Abr/15 | Mai/15 | Jun/15 | Jul/15 | Ago/15 | Set/15 | Out/15 | Nov/15 | Dez/15 |
|----------------------|----------------|---------------|---------------|---------------|---------------|---------------|---------------|---------------|---------------|---------------|---------------|--------|--------|
| Externos (*) | 6.234 | 475 | 326 | 532 | 486 | 596 | 658 | 593 | 613 | 687 | 652 | | |
| Internos (**) | 220.441 | 21.411 | 17.215 | 21.632 | 18.849 | 18.985 | 24.510 | 22.288 | 22.329 | 22.818 | 18.279 | | |
| Total | 226.675 | 21.886 | 17.541 | 22.164 | 19.335 | 19.581 | 25.168 | 22.881 | 22.942 | 23.505 | 18.931 | | |

*Procedimentos Externos: saída de emergência, internação, consultas especializadas realizadas, procedimentos de todas as unidades prisionais.

**Procedimentos Internos: atendimentos de todos os profissionais (médico, psicólogo, odontólogo, terapeuta ocupacional, assistente social da DSP, enfermeiro e técnico de enfermagem) de saúde de todas as unidades prisionais.

| Ações (atendimentos) | Jan/15 | Fev/15 | Mar/15 | Abr/15 | Mai/15 | Jun/15 | Jul/15 | Ago/15 | Set/15 | Out/15 | Nov/15 | Dez/15 |
|------------------------|------------|------------|--------------|------------|------------|------------|------------|------------|------------|------------|--------|--------|
| Mutirão | 0 | 0 | 909 | 0 | 0 | 0 | 0 | 0 | 0 | 0 | | |
| Laboratorial - TB | 80 | 54 | 72 | 101 | 74 | 98 | 79 | 43 | 61 | 59 | | |
| Tuberculose - TB | 17 | 18 | 10 | 20 | 17 | 22 | 16 | 8 | 6 | 25 | | |
| Saúde Mental | 44 | 37 | 38 | 58 | 28 | 34 | 44 | 21 | 32 | 23 | | |
| DST, HIV, Hepatite | 9 | 12 | 4 | 1 | 5 | 2 | 8 | 10 | 5 | 5 | | |
| Hipertensão – Diabetes | 46 | 48 | 12 | 15 | 51 | 27 | 27 | 28 | 47 | 38 | | |
| Hanseníase | 1 | 4 | 2 | 5 | 3 | 0 | 1 | 2 | 0 | 1 | | |
| Ostomizados | 2 | 3 | 2 | 8 | 3 | 3 | 3 | 1 | 6 | 8 | | |
| Necessidades Especiais | 5 | 1 | 0 | 2 | 1 | 0 | 3 | 0 | 4 | 0 | | |
| Total | 204 | 177 | 1.049 | 210 | 182 | 186 | 181 | 113 | 161 | 159 | | |

Obs : Os atendimentos são referentes aos casos novos

| Ações (atendimentos) | 2014 | Jan/15 | Fev/15 | Mar/15 | Abr/15 | Mai/15 | Jun/15 | Jul/15 | Ago/15 | Set/15 | Out/15 | Nov/15 | Dez/15 |
|------------------------------|---------------|--------------|--------------|--------------|--------------|--------------|--------------|--------------|--------------|--------------|--------------|--------|--------|
| Número de atendimentos | 4.763 | 729 | 372 | 452 | 659 | 786 | 722 | 597 | 781 | 875 | 983 | | |
| Exame clínico | 3.618 | 474 | 302 | 335 | 489 | 605 | 631 | 356 | 412 | 705 | 738 | | |
| Exame específico | 167 | 25 | 0 | 64 | 0 | 0 | 0 | 0 | 22 | 0 | 36 | | |
| Tartarectomias | 2.257 | 48 | 39 | 64 | 30 | 137 | 69 | 58 | 48 | 98 | 173 | | |
| Extrações | 1.234 | 334 | 189 | 204 | 358 | 285 | 338 | 272 | 341 | 338 | 340 | | |
| Obturações | Resina | 3.904 | 20 | 16 | 46 | 56 | 95 | 28 | 105 | 121 | 203 | 159 | |
| | Amálgama | 481 | 10 | 4 | 9 | 0 | 12 | 1 | 11 | 12 | 103 | 27 | |
| Suturas | 79 | 144 | 91 | 83 | 264 | 141 | 249 | 142 | 196 | 210 | 157 | | |
| Nº de anestésicos utilizados | 887 | 220 | 393 | 124 | 609 | 489 | 644 | 527 | 615 | 529 | 660 | | |
| Curativos | 586 | 40 | 36 | 45 | 33* | 35 | 53 | 11 | 9 | 5 | 78 | | |
| Remoções de suturas | 63 | 77 | 33 | 44 | 64 | 69 | 25 | 62 | 62 | 81 | 95 | | |
| Injetáveis | 173 | 280 | 0 | 163 | 48 | 9 | 26 | 1 | 30 | 60 | 36 | | |
| Medicamentos | 8.542 | 6 | 0 | 94 | 1.009 | 1.287 | 842 | 536 | 405 | 310 | 605 | | |
| Total Geral | 26.754 | 2.407 | 1.475 | 1.727 | 3.619 | 3.950 | 3.628 | 2.678 | 3.054 | 3.517 | 4.087 | | |

| Atividades | 2014 | Jan/15 | Fev/15 | Mar/15 | Abr/15 | Mai/15 | Jun/15 | Jul/15 | Ago/15 | Set/15 | Out/15 | Nov/15 | Dez/15 |
|-----------------------------|---------------|--------------|--------------|--------------|--------------|--------------|--------------|--------------|--------------|--------------|--------------|--------|--------|
| Individual | 18.926 | 1.378 | 1.318 | 1.398 | 1.289 | 1.405 | 1.391 | 1.437 | 1.522 | 1.216 | 1.510 | | |
| Grupal | 1.200 | 17 | 116 | 112 | 86 | 276 | 139 | 89 | 80 | 141 | 297 | | |
| Atendimento Familiar | 2.614 | 267 | 176 | 243 | 153 | 110 | 55 | 79 | 74 | 111 | 165 | | |
| Funcionários | 635 | 53 | 69 | 40 | 68 | 58 | 31 | 101 | 62 | 14 | 37 | | |
| Total | 23.375 | 1.715 | 1.679 | 1.793 | 1.596 | 1.849 | 1.616 | 1.706 | 1.738 | 1.482 | 2.009 | | |

| Procedimentos | 2014 | Jan/15 | Fev/15 | Mar/15 | Abr/15 | Mai/15 | Jun/15 | Jul/15 | Ago/15 | Set/15 | Out/15 | Nov/15 | Dez/15 |
|--------------------------|---------------|--------------|--------------|--------------|--------------|--------------|--------------|--------------|--------------|--------------|--------------|--------|--------|
| Av.Inici/Triagem | 13.127 | 661 | 719 | 865 | 799 | 847 | 899 | 1.017 | 1.021 | 707 | 1.048 | | |
| Anamneses | 3.332 | 201 | 229 | 353 | 182 | 263 | 112 | 213 | 125 | 100 | 342 | | |
| Dinâm.Grupo | 644 | 39 | 43 | 31 | 19 | 127 | 99 | 3 | 8 | 56 | 16 | | |
| Teste Psicológico | 377 | 10 | 29 | 17 | 0 | 1 | 3 | 0 | 1 | 23 | 0 | | |
| Escut./Acons.Psic. | 6.545 | 347 | 422 | 426 | 779 | 718 | 670 | 526 | 721 | 459 | 629 | | |
| Estudo de Caso | 669 | 58 | 17 | 5 | 26 | 17 | 12 | 14 | 9 | 6 | 3 | | |
| Coleta de dados complem. | 3.919 | 208 | 277 | 243 | 243 | 281 | 335 | 161 | 381 | 184 | 307 | | |
| Palestra | 117 | 5 | 6 | 7 | 3 | 4 | 3 | 25 | 14 | 8 | 12 | | |
| Oficinas | 149 | 1 | 0 | 5 | 1 | 2 | 0 | 13 | 0 | 0 | 5 | | |
| Acomp.Psicoterapêu tico | 1.384 | 84 | 76 | 74 | 42 | 103 | 192 | 125 | 108 | 87 | 209 | | |
| Acomp.consulta externa | 565 | 48 | 19 | 23 | 22 | 0 | 1 | 55 | 49 | 5 | 4 | | |
| Total | 30.828 | 1.662 | 1.837 | 2.049 | 2.116 | 2.363 | 2.326 | 2.152 | 2.437 | 1.635 | 2.575 | | |

| N° de Atendidos | 2014 | Jan/15 | Fev/15 | Mar/15 | Abr/15 | Mai/15 | Jun/15 | Jul/15 | Ago/15 | Set/15 | Out/15 | Nov/15 | Dez/15 |
|--|--------------|------------|------------|------------|------------|------------|------------|------------|--------|--------|------------|--------|--------|
| Acompanhamento Individual | 2.663 | 375 | 311 | 234 | 151 | 130 | 135 | 141 | 123 | 152 | 143 | | |
| Acompanhamento e Encaminhamento a Educação | 12 | 0 | 0 | 0 | 0 | 0 | 0 | 0 | 0 | 0 | 0 | | |
| Atendimento em Grupo | 74 | 0 | 1 | 0 | 1 | 1 | 3 | 5 | 0 | 0 | 0 | | |
| Atendimento Individual | 901 | 46 | 81 | 30 | 115 | 86 | 38 | 128 | 0 | 20 | 122 | | |
| Atendimento Psiquiátrico | 50 | 0 | 8 | 0 | 5 | 40 | 38 | 46 | 0 | 0 | 37 | | |
| Atendimento em Reabilitação Físico-Funcional | 55 | 40 | 21 | 13 | 12 | 7 | 9 | 10 | 3 | 0 | 1 | | |
| Atendimento Familiar e/ou orientação familiar | 125 | 4 | 21 | 3 | 15 | 11 | 19 | 15 | 2 | 1 | 2 | | |
| Total | 3.880 | 465 | 443 | 280 | 299 | 275 | 242 | 345 | 138 | 173 | 305 | | |

| Nº de Procedimentos | 2014 | Jan/15 | Fev/15 | Mar/15 | Abr/15 | Mai/15 | Jun/15 | Jul/15 | Ago/15 | Set/15 | Out/15 | Nov/15 | Dez/15 |
|-----------------------------|--------------|------------|------------|------------|------------|------------|------------|------------|------------|------------|------------|--------|--------|
| Triagens | 1.100 | 254 | 203 | 245 | 174 | 55 | 249 | 257 | 111 | 121 | 107 | | |
| Avaliação Técnica | 1.179 | 182 | 132 | 134 | 150 | 96 | 83 | 183 | 80 | 64 | 61 | | |
| Grupo Terapêutico | 34 | 5 | 7 | 6 | 4 | 1 | 0 | 1 | 2 | 0 | 0 | | |
| Oficina Terapêutica | 31 | 0 | 1 | 5 | 0 | 0 | 0 | 0 | 1 | 5 | 0 | | |
| Atividades Culturais | 29 | 0 | 0 | 0 | 2 | 1 | 1 | 0 | 3 | 3 | 0 | | |
| Total | 2.373 | 441 | 343 | 390 | 330 | 153 | 333 | 441 | 197 | 193 | 168 | | |

| | 2014 | Jan/15 | Fev/15 | Mar/15 | Abr/15 | Mai/15 | Jun/15 | Jul/15 | Ago/15 | Set/15 | Out/15 | Nov/15 | Dez/15 |
|----------------------------|---------------|------------|------------|--------------|------------|------------|--------------|------------|------------|------------|------------|--------|--------|
| Consultas médicas internas | 9.337 | 657 | 257 | 901 | 649 | 825 | 1.006 | 775 | 644 | 752 | 583 | | |
| Consultas médicas externas | 3.266 | 265 | 202 | 177 | 181 | 157 | 381 | 153 | 139 | 159 | 137 | | |
| Total | 12.603 | 922 | 459 | 1.078 | 830 | 982 | 1.387 | 928 | 783 | 911 | 720 | | |

| | 2014 | Jan/15 | Fev/15 | Mar/15 | Abr/15 | Mai/15 | Jun/15 | Jul/15 | Ago/15 | Set/15 | Out/15 | Nov/15 | Dez15 |
|-------------------------------|---------------|--------------|--------------|--------------|--------------|--------------|--------------|--------------|--------------|--------------|--------------|--------|-------|
| Verificação de Sinais Vitais | 38.124 | 3.385 | 2.793 | 3.201 | 2.688 | 2.626 | 2.929 | 2.272 | 2.233 | 4.158 | 1.523 | | |
| Curativos | 20.200 | 1.510 | 1.627 | 2.062 | 1.650 | 1.636 | 1.678 | 1.637 | 1.558 | 1.486 | 1.702 | | |
| Auxilio de Pequenas Cirurgias | 3.714 | 302 | 262 | 785 | 257 | 6 | 226 | 72 | 111 | 103 | 61 | | |
| Nebulização | 3.063 | 214 | 301 | 255 | 230 | 124 | 217 | 305 | 266 | 228 | 263 | | |
| Retirada de Pontos | 1.953 | 133 | 135 | 168 | 121 | 119 | 29 | 177 | 103 | 109 | 118 | | |
| TOTAL | 67.054 | 5.544 | 5.118 | 6.471 | 4.946 | 4.511 | 5.079 | 4.463 | 4.271 | 6.084 | 3.667 | | |

| | 2014 | Jan/15 | Fev/15 | Mar/15 | Abr/15 | Mai/15 | Jun/15 | Jul/15 | Ago/15 | Set/15 | Out/15 | Nov/15 | Dez/15 |
|----------------|---------|--------|--------|--------|--------|---------------|---------------|---------------|---------------|---------------|---------------|--------|--------|
| 1ª VEZ | 45.870 | 4.300 | 2.808 | 3.445 | 4.607 | 4.160 | 7.581 | 5.453 | 6.099 | 6.662 | 4.391 | | |
| Retorno | 146.153 | 13.164 | 11.110 | 13.375 | 9.635 | 10.106 | 11.601 | 10.730 | 11.794 | 11.100 | 9.230 | | |
| Total | 192.023 | 17.464 | 13.918 | 16.820 | 14.242 | 14.266 | 19.182 | 16.183 | 17.893 | 17.762 | 13.621 | | |

ASSISTÊNCIA INTEGRADA

A Assistência Integrada é oferecida aos presos, egressos e familiares com o objetivo de garantir acesso aos bens e serviços, a ampliação da cidadania, bem como a garantia dos Direitos Humanos sem discriminação, tais como: educação, saúde, previdência, trabalho e renda e habitação.

| PÚBLICO | 2014 | OUTUBRO | Jan/Outubro |
|----------------------------|---------------|----------------|--------------------|
| Preso | 53.247 | 3.990 | 38.013 |
| Egresso/Prisão Domiciliar | 879 | 56 | 846 |
| Monitorado Eletronicamente | 441 | 74 | 696 |
| Familiar | 32.937 | 2.468 | 27.707 |
| TOTAL | 87.504 | 6.588 | 67.262 |

| REDE DE SERVIÇOS | 2014 | OUTUBRO | | | | | Jan/Outubro |
|---|--------------|------------|---------------------------|----------------------------|------------|------------|--------------|
| | | Preso | Egresso/Prisão Domiciliar | Monitorado Eletronicamente | Familiar | Total | |
| ASSISTÊNCIA (CRAS, CREAS, SEJUDH, Cartórios, Programas de Renda Mínima etc) | 2.535 | 64 | 02 | 02 | 158 | 226 | 2.272 |
| JUSTIÇA (Defensoria, Ministério Público, VEP, Tribunal etc) | 3.689 | 96 | 04 | 16 | 96 | 212 | 2.535 |
| SAÚDE (SESPA, SESMA, Unidades de Saúde etc) | 935 | 51 | 07 | 04 | 31 | 93 | 892 |
| EDUCAÇÃO (SEDUC, SEMEC, Escolas etc.) | 906 | 62 | 06 | 04 | 26 | 98 | 887 |
| PREVIDÊNCIA (INSS) | 1.193 | 39 | 01 | --- | 110 | 150 | 1.660 |
| TOTAL | 9.258 | 312 | 20 | 26 | 421 | 779 | 8.246 |

| Documentação | 2014 | OUTUBRO | | | | | Jan/Outubro |
|-------------------------------|--------------|------------|---------------------------|----------------------------|------------|------------|--------------|
| | | Preso | Egresso/Prisão Domiciliar | Monitorado Eletronicamente | Familiar | Total | |
| RG | 1.264 | 74 | 05 | 05 | 94 | 178 | 1.575 |
| Certidão de Nascimento | 785 | 25 | 03 | 01 | 50 | 79 | 765 |
| CTPS | 239 | 08 | 04 | 03 | 01 | 16 | 195 |
| CPF | 360 | 16 | --- | --- | 01 | 17 | 286 |
| NIT | 128 | 15 | --- | --- | --- | 15 | 67 |
| Título Eleitoral (Declaração) | 293 | 10 | 10 | 04 | 01 | 25 | 158 |
| TOTAL | 3.069 | 148 | 22 | 13 | 147 | 330 | 3.046 |

| DESCRIÇÃO | 2014 | OUTUBRO | Jan/Outubro |
|---------------------------------------|--------------|---------|--------------|
| Encaminhamento para Aux. Reclusão | 1.295 | 99 | 1.143 |
| Encaminhamento Para Fábrica Esperança | 99 | 12 | 110 |
| Auxílios Funerários | 42 | 04 | 37 |
| Doação ao Público Alvo | 1.845 | 156 | 1.005 |
| Visitas Homoafetivas | 117 | 06 | 127 |

| DESCRIÇÃO | Número de Grupo Religioso Cadastrado | Número de Membros Religiosos Cadastrados | Número de Presos que Receberam Assistência Religiosa |
|----------------------|--------------------------------------|--|--|
| Região Metropolitana | 08 | 266 | 1.323 |
| Região do Interior | 05 | 45 | 1.547 |
| TOTAL | 13 | 311 | 2.870 |

**ESCOLA DE
ADMINISTRAÇÃO
PENITENCIÁRIA**



| Cursos | Período | Qtde | Público alvo |
|---|---------------|------|---|
| TREINAMENTO BÁSICO DE AGENTE PENITENCIARIO TURMA -IX | 21/09 A 05/10 | 22 | Candidatos aos cargos de Agente Penitenciário. |
| TREINAMENTO BÁSICO DE AGENTE PENITENCIARIO TURMA -X | 20/10 A 29/10 | 23 | Candidatos aos cargos de Agente Penitenciário |
| PROCEDIMENTO DISCIPLINAR PENITENCIARIO TURMA I | 19/10 A 21/10 | 58 | Agentes e Assistentes Administrativos e agentes Penitenciários que ocupam cargos nas secretarias das unidades penais. |
| PESQUISAS ACADEMICAS | 10/2015 | 03 | Estudantes acadêmicos que tem como objeto de estudo o Sistema Penitenciário do Pará. |
| TOTAL | | 106 | |

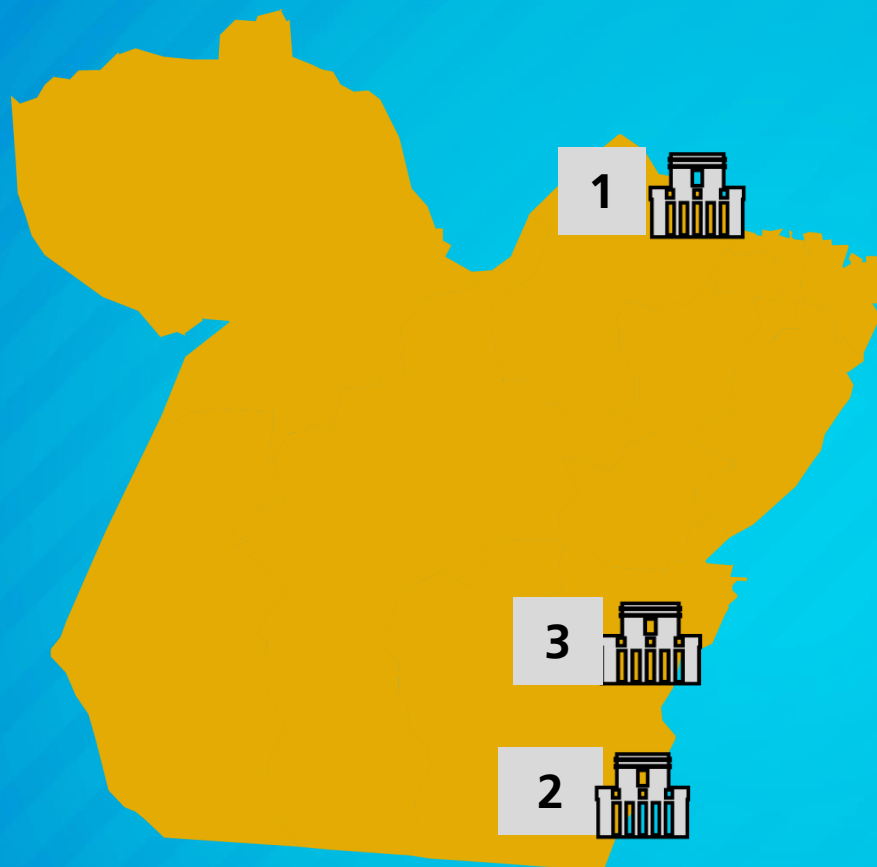
ATENDIMENTO AO SERVIDOR



| Especialidade | Numero de atendimentos |
|--|-------------------------------|
| Atendimento de Psicologia no consultório da DAS/Atendimento Domiciliar , Hospitalar e de Sobreaviso | 70 |
| Atendimento de Serviço Social no consultório da DAS/Atendimento Domiciliar , Hospitalar, de Sobreaviso e outras Atividades | 102 |
| Atendimento Médico no consultório da DAS e CAT's realizadas pelo médico | 10 |
| Atestados Médicos Recebidos na DAS e Visados Pelo Médico | 105 |
| Atendimento de Nutrição no consultório da DAS/Atendimento Domiciliar e Hospitalar | 12 |
| Atendimento para verificação de Pressão Arterial no consultório da DAS | 16 |
| Cheque Moradia | 160 |
| Massoterapia | 38 |
| Palestras e Cursos Realizados pela DAS | 54 |
| Total | 567 |

INVESTIMENTOS NO SISTEMA PENITENCIÁRIO PARAENSE

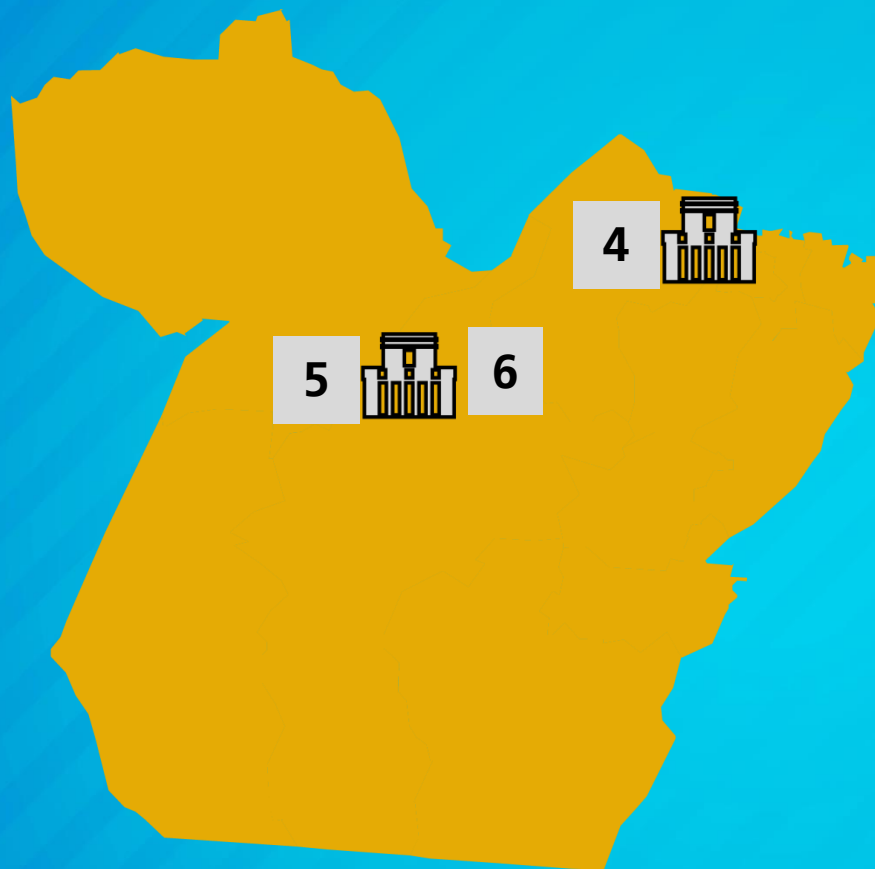




Construção da Central de Triagem IV – Masculina – Sta. Izabel **1**
Investimento Estadual: R\$ 4.339.292,08
Vagas: 292
Regime: Fechado
Andamento: 91,20%
Previsão de entrega: Nov/2015

Construção do Centro de Recuperação Masculino de São Félix do Xingu **2**
Investimento Federal: R\$ 2.922.212,25
Investimento Estadual: R\$ 1.209.622,02
VALOR TOTAL: R\$ 4.131.834,27
Vagas: 128
Regime: Fechado
Andamento: 48,01%
Previsão de entrega: Jan/2016

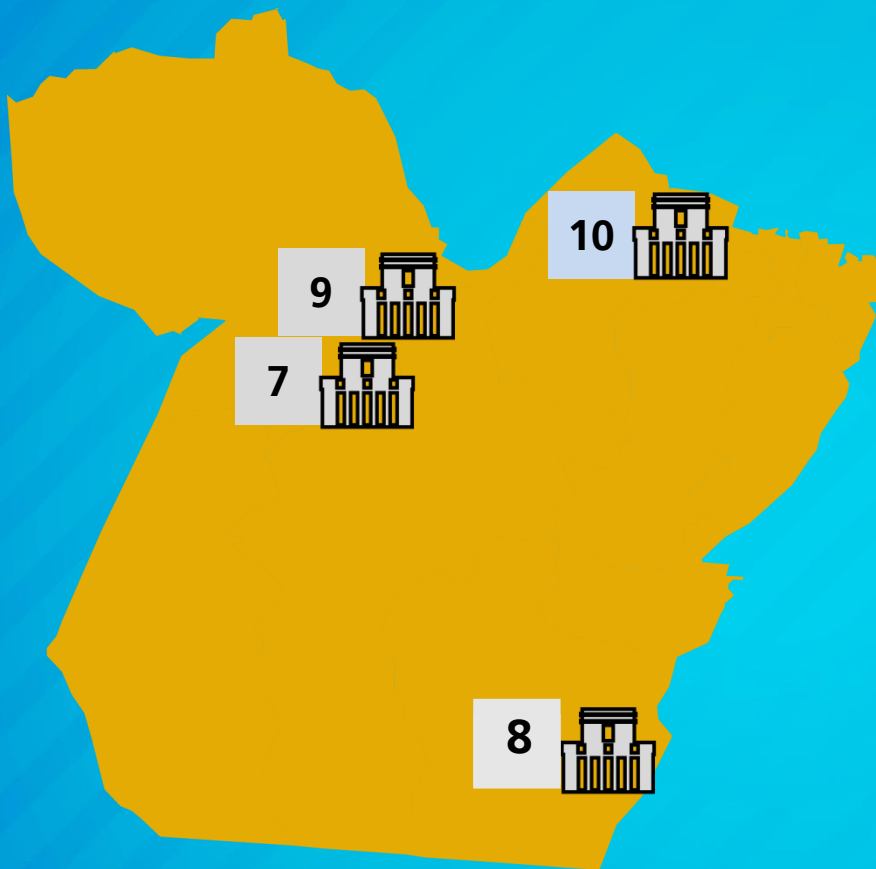
Construção da Cadeia Pública – Masculina – Parauapebas **3**
Investimento Estadual : R\$ 5.858.769,61
Vagas: 306
Regime: Fechado
Andamento: 71,08%
Previsão de entrega : Dez/2015



4
Construção da Cadeia Pública Jovens-Adultos / DEPEN - Santa Izabel
 Investimento Federal : R\$ 14.850.000,00
 Investimento Estadual: R\$ 1.485.777,00
VALOR TOTAL: R\$ 16.335.777,00
 Vagas: 603
 Regime: Fechado
 Andamento: 27,00%
 Previsão de entrega: Dez/2015

5
Construção do Centro de Recuperação Masculino em Vitória do Xingu - NESA
 Investimento: R\$ 9.207.846,42
 Vagas: 306
 Regime: Fechado
 Andamento: 8,19%
 Previsão de entrega: Jun/2016

6
Construção do Centro de Reeducação Feminino de Vitória do Xingu - NESA
 Investimento: R\$ 7.777.453,54
 Vagas: 105
 Regime: Fechado
 Andamento: 8,51%
 Previsão de entrega: Jun/2016

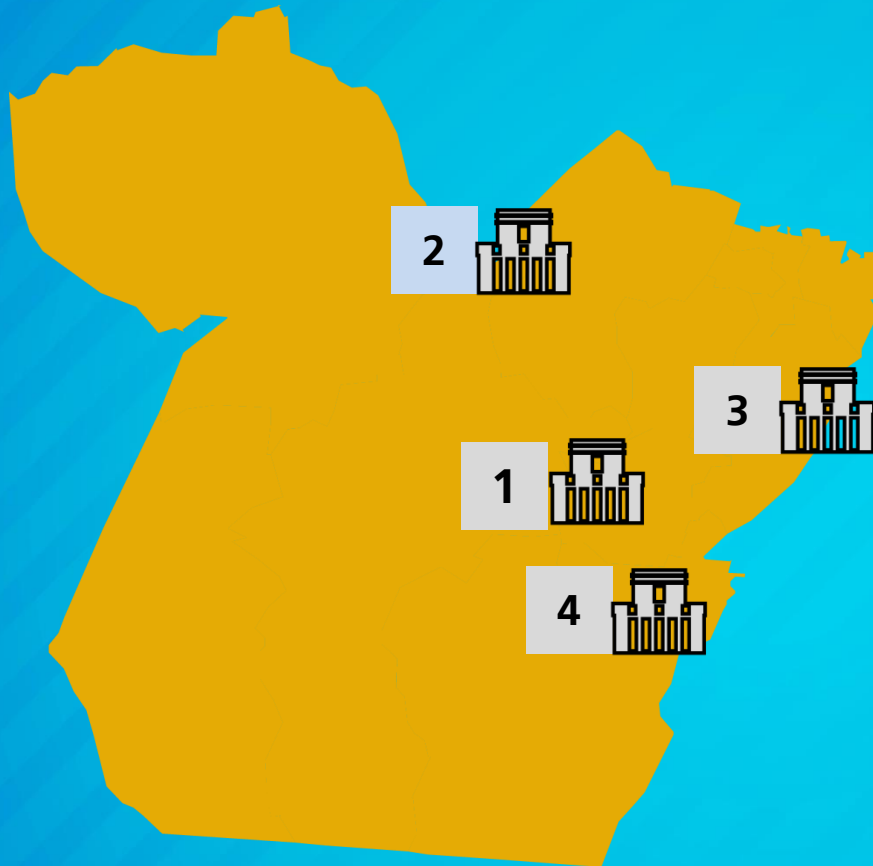


Construção da Colônia Industrial de Vitória do Xingu - NESA **7**
 Investimento: R\$ 8.014.685,87
 Vagas: 201
 Regime: Semi aberto
 Andamento: 8,43%
 Previsão de entrega: Jun/2016

Construção da Cadeia Pública de Redenção **8**
 VALOR TOTAL: R\$ 6.729.500,13
 Vagas: 306
 Andamento: 6,00%
 Previsão de entrega: Jun/2016

Construção do Centro de Reeducação Feminino de Santarém **9**
 Investimento Federal: R\$ 2.635.387,76
 Investimento Estadual: R\$ 750.619,00
 VALOR TOTAL: R\$ 3.386.006,76
 Vagas: 86
 Regime: Fechado
 Andamento: 63,72%
 Previsão de entrega: Jul/2016

Construção de Berçário com 12 leitos no Centro de Reeducação Feminino **10**
 Investimento: R\$ 923.833,34
 Andamento: 87,60,%
 Previsão de entrega: Mar/2016

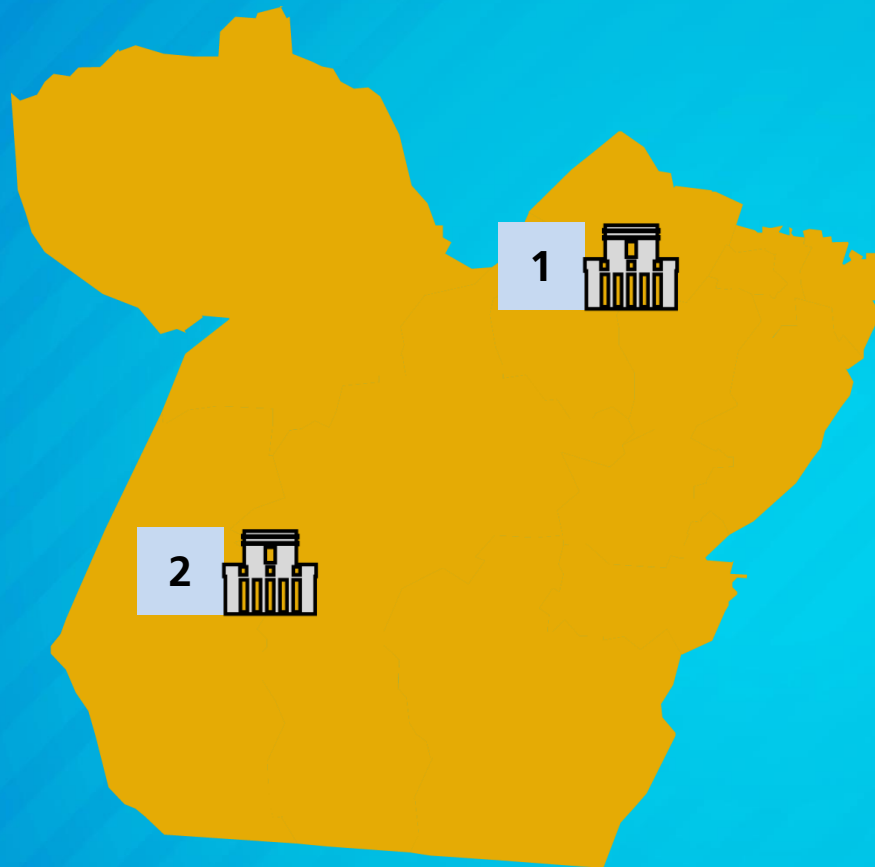


Construção da Cadeia Pública – Masculina – Tomé-Açu **1**
 Investimento Estadual : R\$ 3.432.617,94
 Vagas: 316
 Regime: Fechado
 Andamento: 53,29%

Ampliação do Centro de Recuperação de Abaetetuba **2**
 Investimento Federal: R 3.442.500,00
 Investimento Estadual R\$ 2.861.922,86
 VALOR TOTAL: R\$ 6.304.422,86
 Vagas: 306
 Regime: Fechado
 Andamento: 12,51%

Ampliação do Centro de Recuperação de Paragominas **3**
 Investimento Federal: R 3.442.500,00
 Investimento Estadual R\$ 3.004,636,11
 VALOR TOTAL: R\$ 6.447.136,11
 Vagas: 306
 Regime: Fechado
 Andamento: 10,84%

Ampliação do Centro de Recuperação de Tucuruí **4**
 Investimento Federal: R\$ 2.362.500,00
 Investimento Estadual R\$ 3.960.398,28
 VALOR TOTAL: R\$ 6.322.898,28
 Vagas: 210
 Regime: Fechado
 Andamento: 5,31%

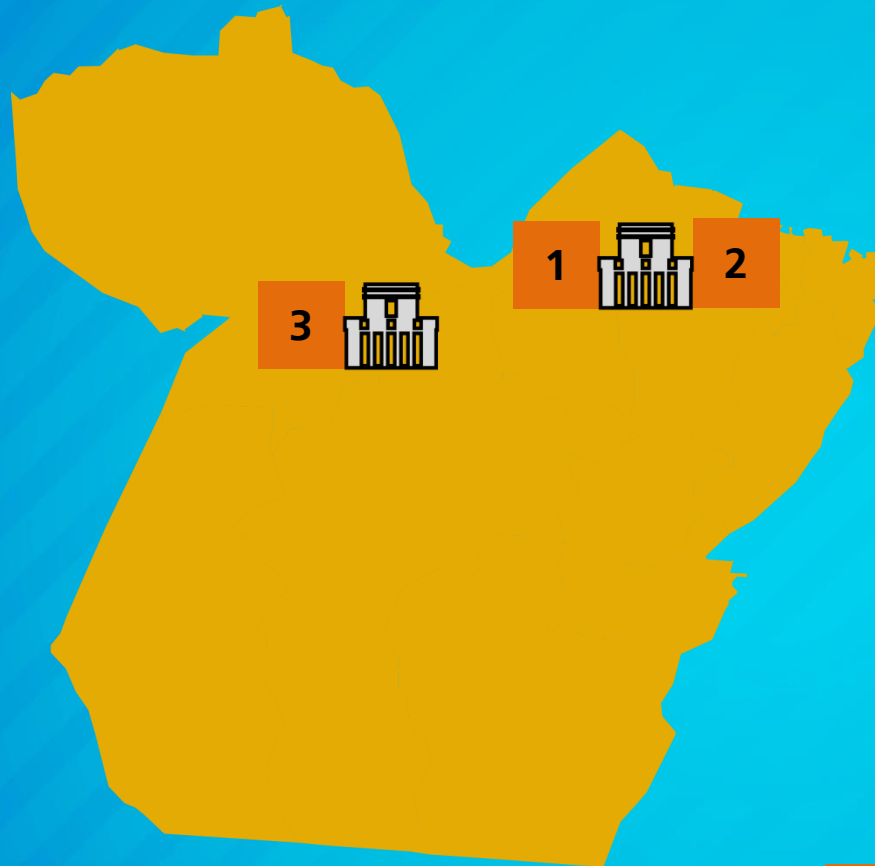


Penitenciária Feminina de Marituba
Investimento: R\$ 9.729.900,00
Vagas: 306
Regime: Fechado
Situação: Aguardando liberação do terreno.

1

Construção da Cadeia Pública Masculina de Itaituba
Investimento: R\$ 7.567.700,00
Vagas: 306
Regime: Fechado
Situação: Aguardando documentação fundiária.

2

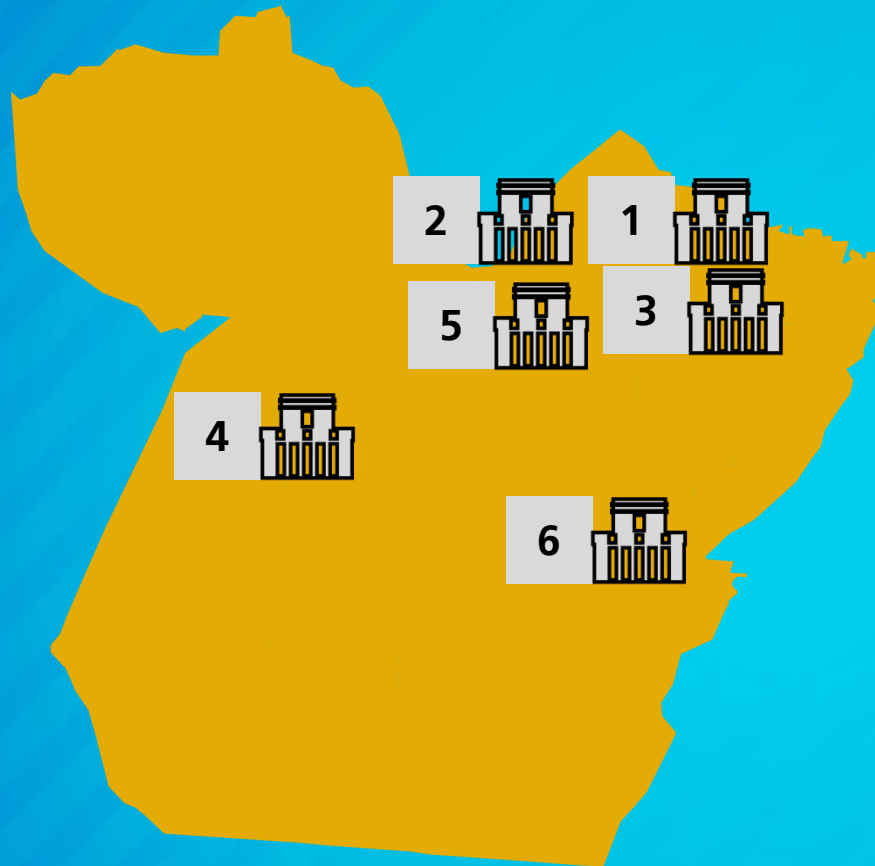


1
Complexo Penitenciário de Santa Izabel do Pará
Investimento: R\$ 1.873.474,95
Objeto: Reforma e ampliação de cerca perimetral e da guarita de controle de acesso ao complexo
Andamento: 97,02%
Previsão de entrega: Nov/2015

2
Colônia Penal Agrícola de Santa Izabel do Pará - CPASI
Objeto: Reforma dos Alojamentos da Colônia Heleno Fragoso (Santa Izabel do Pará)
Andamento: 61,99%
Investimento: R\$ 1.015.813,24
Previsão de Entrega: Nov/2015

3
Centro de Recuperação Agrícola Sílvio Hall de Moura – CRASHM
Objeto: Reforma Parcial do Centro de Recuperação Agrícola Sílvio Hall de Moura (Santarém)
Andamento: 72,36%
Investimento: R\$ 147.763,29
Previsão de Entrega: Nov/2015

TOTAL DAS REFORMAS: R\$ 3.037.051,48



Centro de Progressão Penitenciária de Belém - CPPB **1**
 Investimento: R\$ 410.697,60
 Objeto: Reforma e ampliação do CPPB
 Vagas: 91

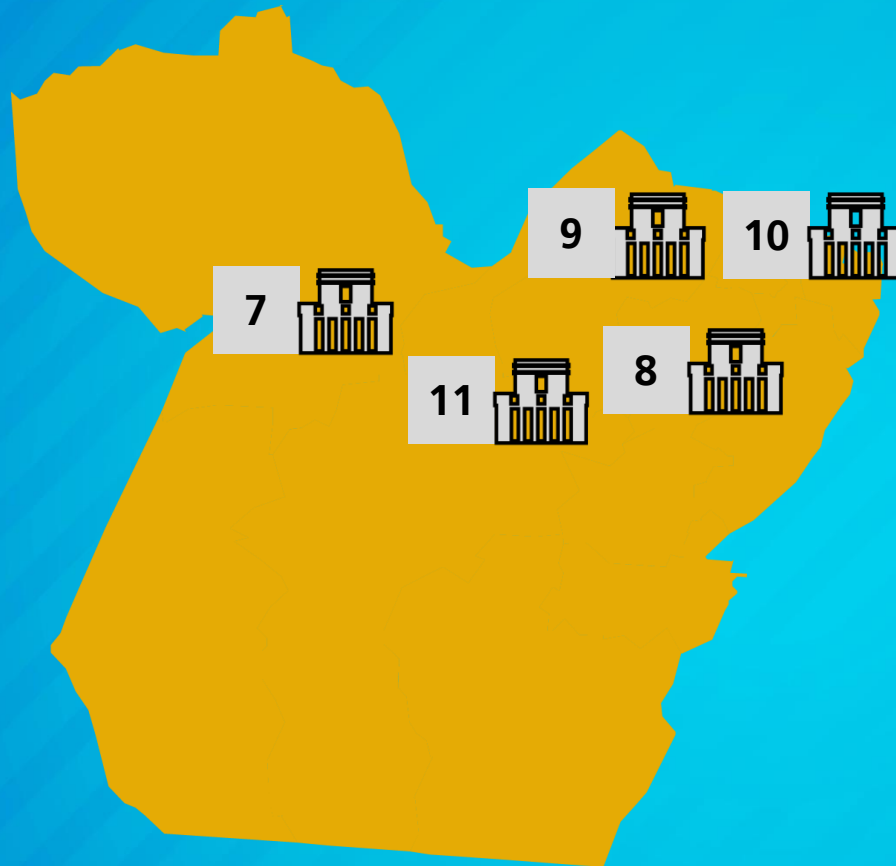
Centro de Recuperação de Breves - CRB **2**
 Investimento: R\$ 4.047.711,20
 Objeto: Construção do CRB
 Vagas: 128

Colônia Penal Agrícola de Sta. Izabel - CPASI **3**
 Investimento: R\$ 5.492.378,58
 Objeto: Construção de 03 alojamentos na CPASI
 Vagas: 382

Unidade Básica de Saúde de Santarém - CRASHM **4**
 Investimento: R\$ 104.931,80

Unidade Básica de Saúde do CRF/Ananindeua **5**
 Investimento: R\$ 142.204,62

Construção da Central de Triagem - Masculina - Marabá **6**
 Investimento Estadual: R\$ 4.314.679,52
 Vagas: 292
 Regime: Fechado



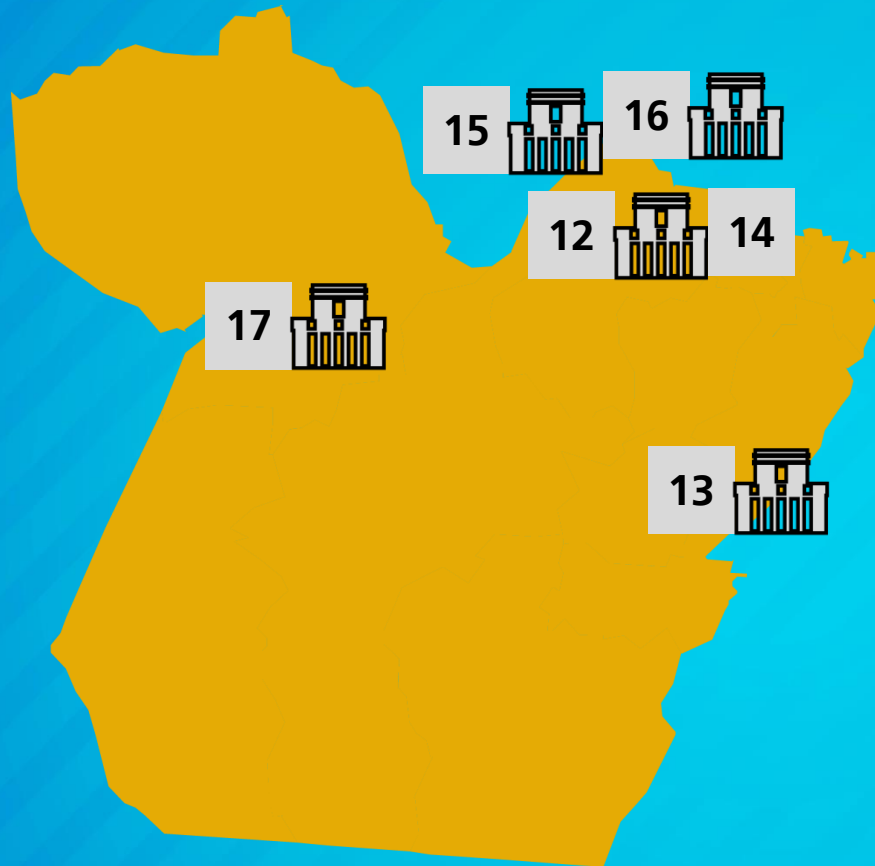
7
Construção da Central de Triagem Masculina de Santarém
 Investimento Estadual: R\$ 4.704.830,99
 Vagas: 316
 Regime: Fechado

8
Construção de Módulo – Semiaberto Bragança
 Investimento Estadual: R\$ 613.310,73
 Vagas: 62
 Regime: Semiaberto

9
Centro de Reeducação Feminino
 Investimento: R\$ 183.757,61
 Objeto: Construção de Estação de Tratamento de Esgoto

10
Centro de Recuperação de Bragança
 Investimento: R\$ 108.778,72
 Objeto: Revitalização do Sistema de água, esgoto e reforma das instalações elétricas do Centro de Recuperação de Bragança

11
Centro de Recuperação de Mocajuba
 Investimento: R\$ 187.068,07
 Objeto: Reforma Predial e Redequação/Ampliação do Sistema de Efluentes Composto de um Filtro Anaeróbico e mais um Sumidouro



Colônia Penal Agrícola de Santa Izabel
Investimento: R\$ 146.025,42
Objeto: Reforma do Bloco Pedagógico **12**

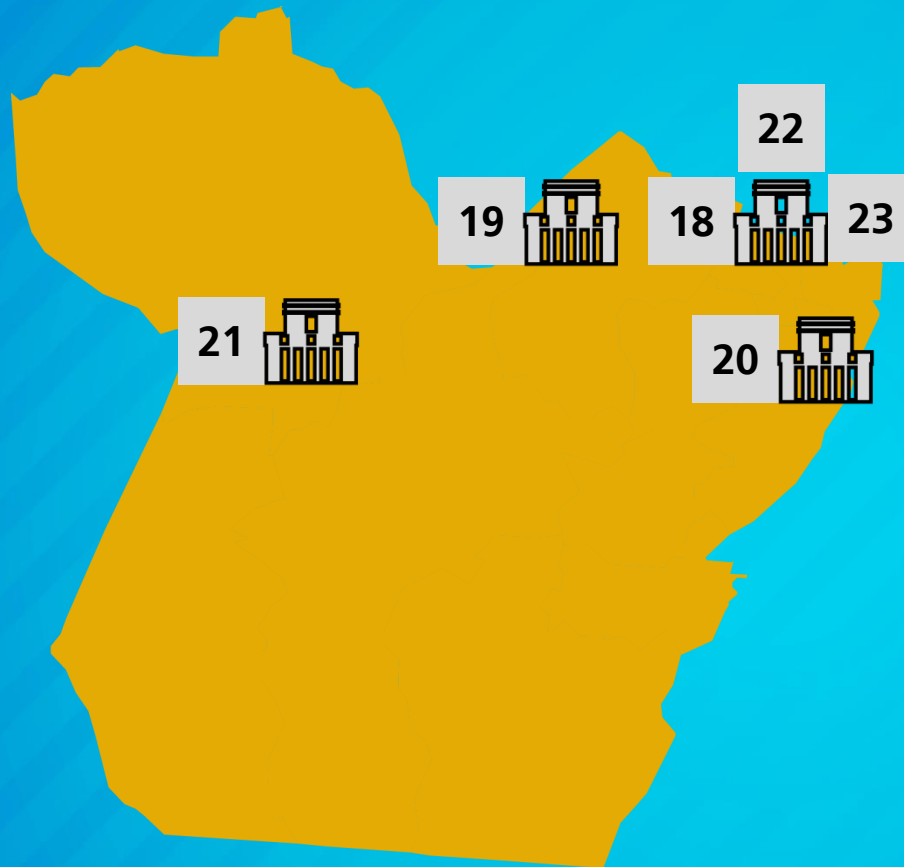
Centro de Recuperação de Paragominas
Investimento: R\$ 142.307,90
Objeto: Construção de Muralha **13**

Colônia Penal Agrícola de Santa Izabel
Investimento: R\$ 103.567,50
Objeto: Construção do Poço Artesiano e Subestação **14**

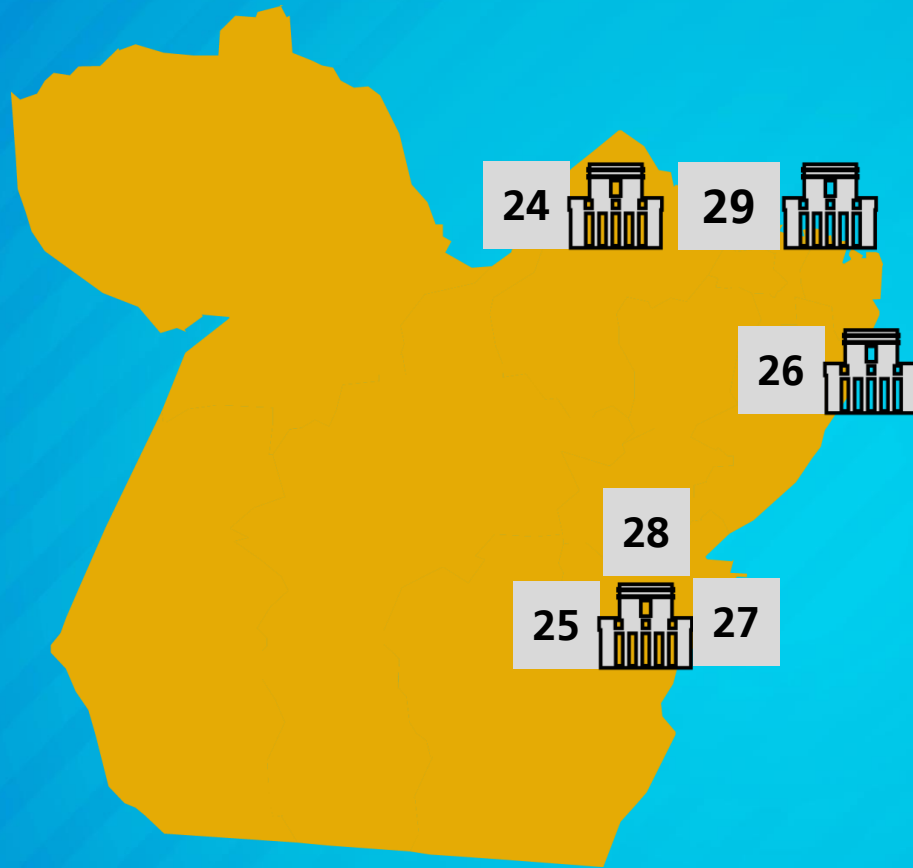
Centro de Reeducação Feminino - Ananindeua
Investimento: R\$ 120.568,53
Objeto: Reforma e Ampliação - Quartel do Corpo da Guarda - PM **15**

Prédio Anexo – Sede SUSIPE
Investimento: R\$ 83.912,14
Objeto: Construção de Subestação Aérea-Prédio Anexo **16**

Centro de Recuperação Silvio Hall de Moura – Santarém
Investimento: R\$ 426.064,00
Objeto: Reforma da Cobertura, das Instalações Elétricas e Hidrossanitárias do CRASHM **17**



| | |
|---|-----------|
| <p>Complexo Penitenciário de Santa Izabel - CRPP I Investimento: R\$ 91.984,92 Objeto: Sistema de Abastecimento de Água no CRPP I</p> | 18 |
| <p>Centro de Recuperação Feminino de Ananindeua Investimento: R\$ 33.032,33 Objeto: Perfuração de poço artesiano no CRF/Ananindeua</p> | 19 |
| <p>Centro de Recuperação de Tomé Açú Investimento: R\$ 141.501,06 Objeto: Construção da muralha do Centro de Recuperação de Tomé-Açú</p> | 20 |
| <p>Centro de Recuperação de Santarém Investimento: R\$ 147.763,29 Objeto: Reforma de Espaço Físico</p> | 21 |
| <p>Centro de Recuperação Penitenciário do Pará II - Santa Izabel do Pará Investimento: R\$ 98.000,93 Objeto: Reforma da Muralha do CRPP II</p> | 22 |
| <p>Centro de Recuperação Penitenciário do Pará I - Santa Izabel do Pará Objeto: Reforma das guaritas e Instalações elétricas da Muralha do CRPP I Investimento: R\$ 175.353,70</p> | 23 |



Centro de Reeducação Feminino de Ananindeua **24**
 Investimento: R\$ 149.587,34
 Objeto: Reforma e Revitalização do Espaço - CRF

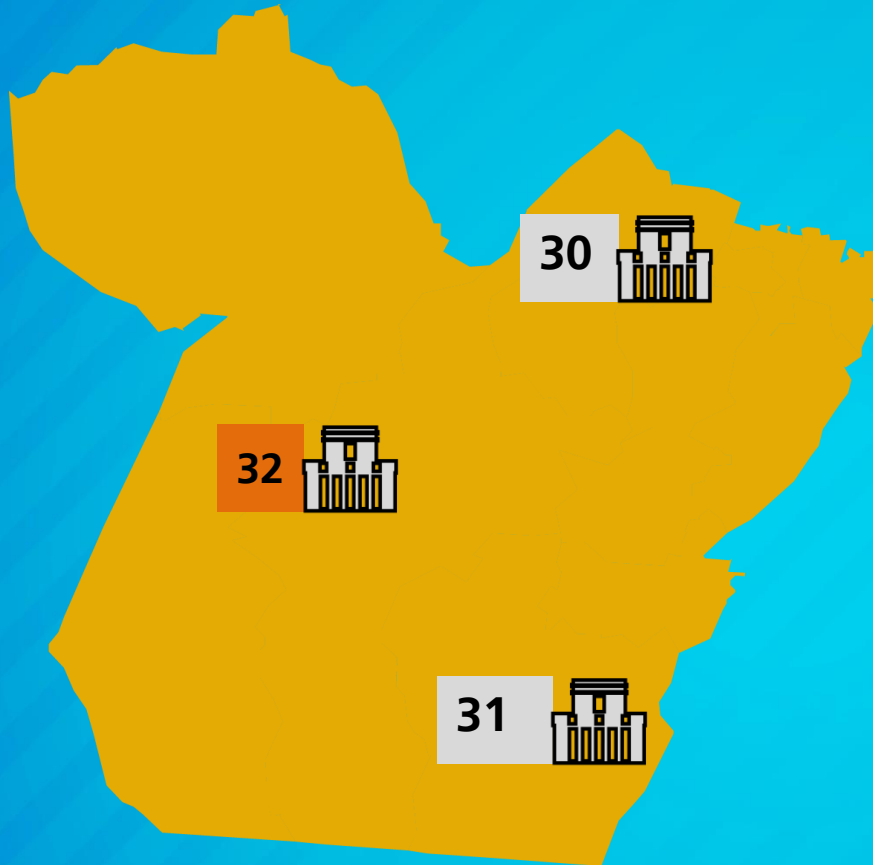
Centro de Recuperação Agrícola Mariano Antunes de Marabá - CRAMA **25**
 Investimento: R\$ 149.903,53
 Objeto: Obra de construção do muro de isolamento do CRAMA

Centro de Recuperação de Paragominas **26**
 Objeto: Reforma do Sistema de esgoto de Paragominas
 Investimento: R\$ 57.369,96

Construção de Poço Tubular – CT Marabá **27**
 Investimento: R\$ 148.504,85

Construção do Centro de Reeducação Feminino de Marabá **28**
 Investimento Federal: R\$ 2.635.387,76
 Investimento Estadual: R\$ 1.948.546,40
VALOR TOTAL: R\$ 4.583.934,16
 Vagas: 86
 Regime: Fechado

Construção da Central de Triagem III - Masculina – Sta. Izabel **29**
 Investimento Estadual: R\$ 4.328.302,74
 Vagas: 316
 Regime: Fechado



30
Prédio Anexo da SUSIPE
Objeto: Serviço de Implantação da Central de Atendimento e Cadastramento de Visitantes no prédio anexo da SUSIPE
Andamento: 100,00%
Investimento: R\$ 14.200,00
Previsão de Entrega: Ago/2015

31
Centro de Recuperação Regional de Redenção
Objeto: Reparos na unidade prisional de Redenção
Andamento: 100,00%
Investimento: R\$ 56.581,46
Previsão de Entrega: Out/2015

32
Centro de Recuperação Regional de Itaituba - CRRl
Objeto: Construção do Sistema de Tratamento de Esgoto do Centro de Recuperação Regional de Itaituba
Andamento: 95,00%
Investimento: R\$ 123.996,71
Previsão de Entrega: Out/2015

Investimentos e Vagas no período de 2011 a 2015.
Investimento: R\$ 173.918.787,19
Vagas: 6.589

TOTAL DE OBRAS E REFORMAS CONCLUÍDAS: R\$ 31.632.811,91

**ATIVIDADES DA
CORREGEDORIA - GERAL
PENITENCIÁRIA**

| | Janeiro | Fevereiro | Março | Abril | Maió | Junho | Julho | Agosto | Setembro | Outubro | Novembro | Dezembro |
|---|---------|-----------|-------|-------|------|-------|-------|--------|----------|---------|----------|----------|
| Procedimentos instaurados | 14 | 58 | 48 | 70 | 36 | 19 | 45 | 22 | 31 | 09 | | |
| Relatórios conclusivos | 33 | 62 | 47 | 45 | 15 | 58 | 35 | 23 | 67 | 25 | | |
| Intimações expedidas | 126 | 56 | 169 | 75 | 140 | 83 | 65 | 113 | 146 | 64 | | |
| Depoimentos na CGP e casas penais | 116 | 50 | 179 | 137 | 192 | 67 | 62 | 93 | 103 | 75 | | |
| Atendimentos a familiares | 11 | 09 | 05 | 07 | 06 | 08 | 07 | 09 | 02 | 03 | | |
| Palestras/Cursos | 07 | 05 | 05 | 05 | - | 10 | - | 07 | - | 04 | | |
| Viagens às unidades prisionais do interior | - | - | 01 | 06 | 04 | 04 | - | - | 03 | 04 | | |



Superintendência do Sistema Penitenciário do Estado do Pará

Divisão de Tecnologia da Informação

infopen@webmail.susipe.pa.gov.br

(91) 3239 4242



SIMÃO ROBISON OLIVEIRA JATENE

Governador

JOSÉ DA CRUZ MARINHO

Vice-Governador do Estado do Pará

MICHELL MENDES DURANS DA SILVA

Secretário de Estado de Justiça e Direitos Humanos

ANDRÉ LUIZ DE ALMEIDA E CUNHA

Superintendente do Sistema Penitenciário do Estado do Pará