

# SUSIPE

## EM NÚMEROS





# SUMÁRIO

**04**

EVOLUÇÃO DA POPULAÇÃO CARCERÁRIA  
(BRASIL E PARÁ)

**14**

CLASSIFICAÇÃO JURÍDICA DA POPULAÇÃO  
CARCERÁRIA PARAENSE

**19**

ESTRUTURA DE CUSTÓDIA DO SISTEMA  
PENITENCIÁRIO PARAENSE

**32**

DADOS OPERACIONAIS DE MOVIMENTAÇÃO  
DE PRESOS

**35**

PERFIL DA POPULAÇÃO CARCERÁRIA

**45**

TRABALHO

**51**

EDUCAÇÃO

**60**

SAÚDE

**75**

ASSISTÊNCIA SOCIAL

**81**

ASSISTÊNCIA AO EGRESSO E FAMÍLIA

**85**

ASSISTÊNCIA E VALORIZAÇÃO AO SERVIDOR

**88**

ESCOLA DE ADMINISTRAÇÃO PENITENCIÁRIA

**91**

INVESTIMENTOS NO SISTEMA  
PENITENCIÁRIO PARAENSE

**111**

ATIVIDADES DA CORREGEDORIA  
GERAL PENITENCIÁRIA







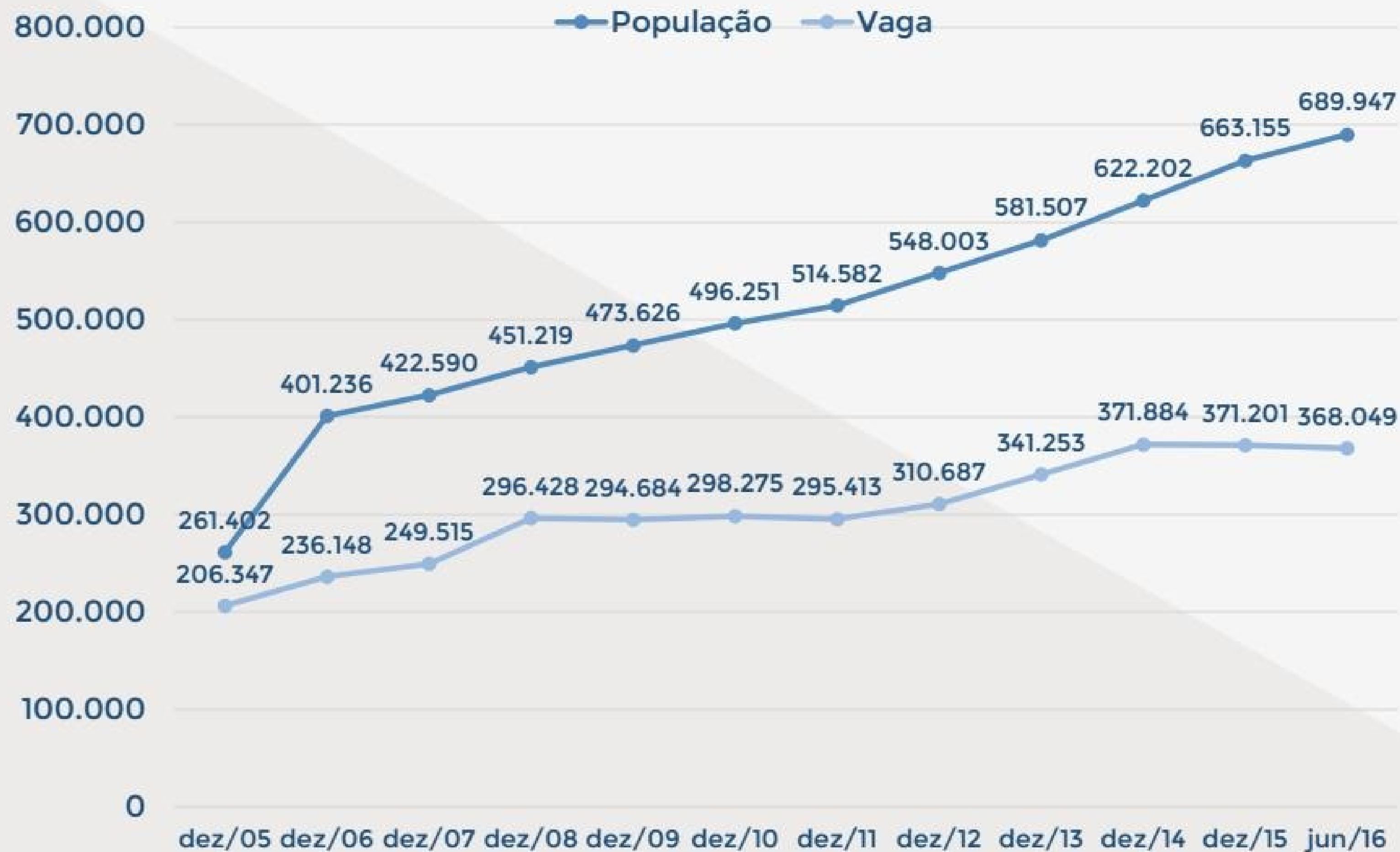
01

EVOLUÇÃO DA POPULAÇÃO  
CARCERÁRIA BRASIL E PARÁ



# Evolução da população carcerária brasileira x número de vagas

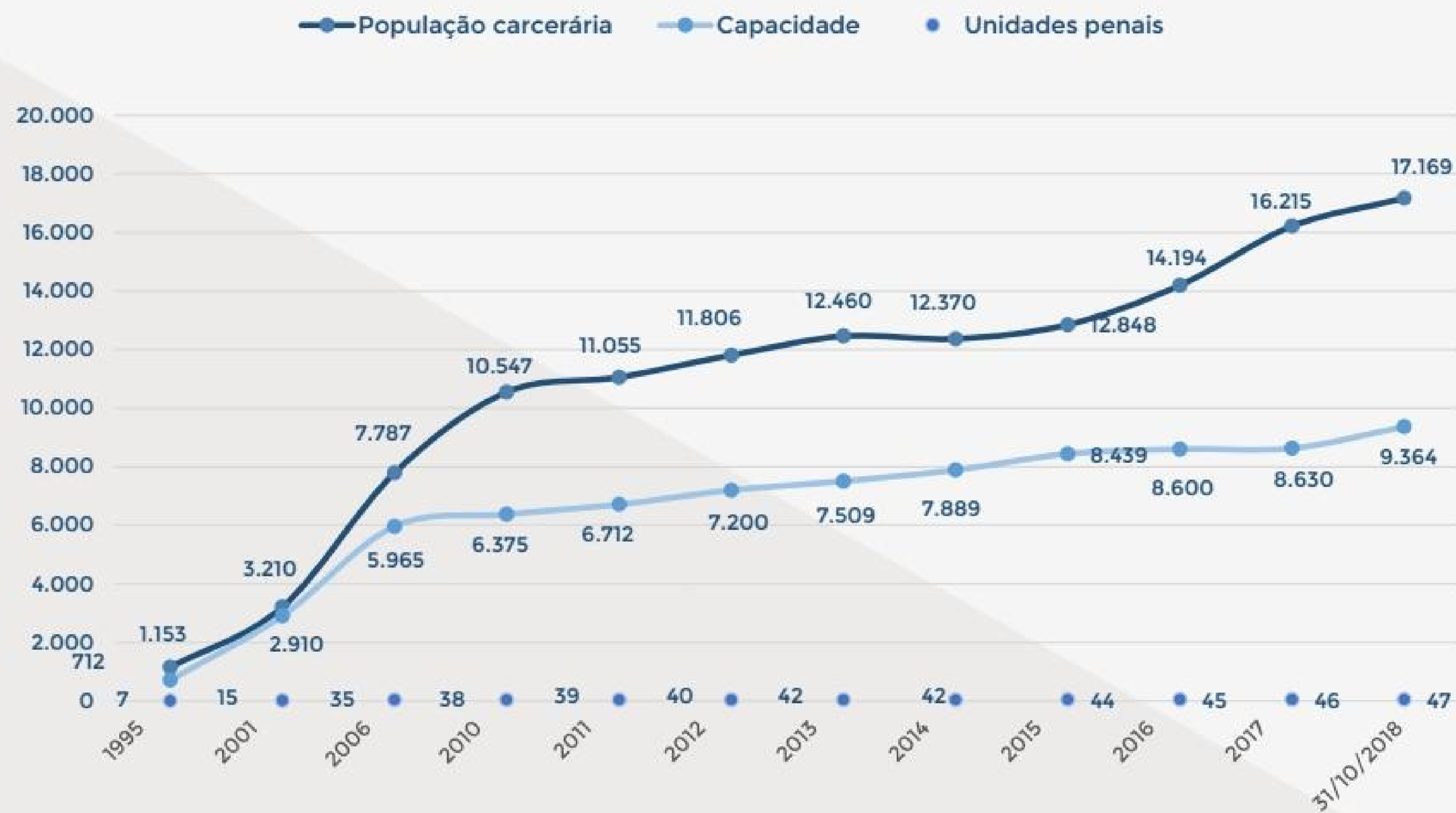
## DEZEMBRO DE 2005 À JUNHO DE 2016



AUMENTO DE  
**428.545**  
 163,94%

AUMENTO DE  
**161.702**  
 78,36%

# Evolução da população carcerária paraense - relação entre população/capacidade/unidades



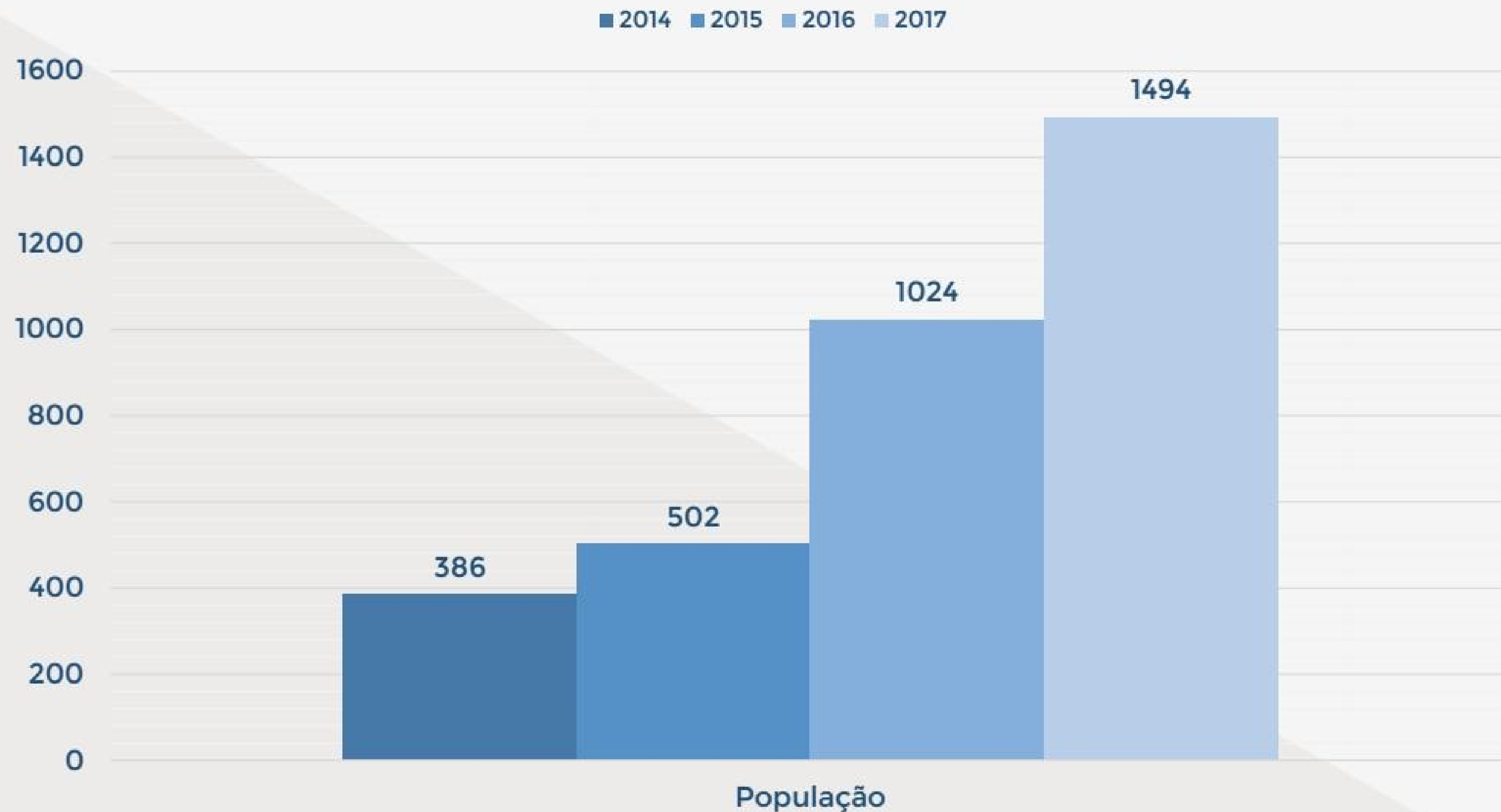
AUMENTO DE  
**16.016**  
1.389%

AUMENTO DE  
**8.652**  
1.215%

AUMENTO DE  
**40**  
571%

Observação: A partir de Dezembro de 2014 foi retirado da reta representativa da população carcerária o quantitativo de pessoas que estão em monitoração eletrônica. Esses dados estão demonstrados em outros gráficos apresentando o quantitativo de 2014,2015,2016 e 2017 na páginas 8 e 9.

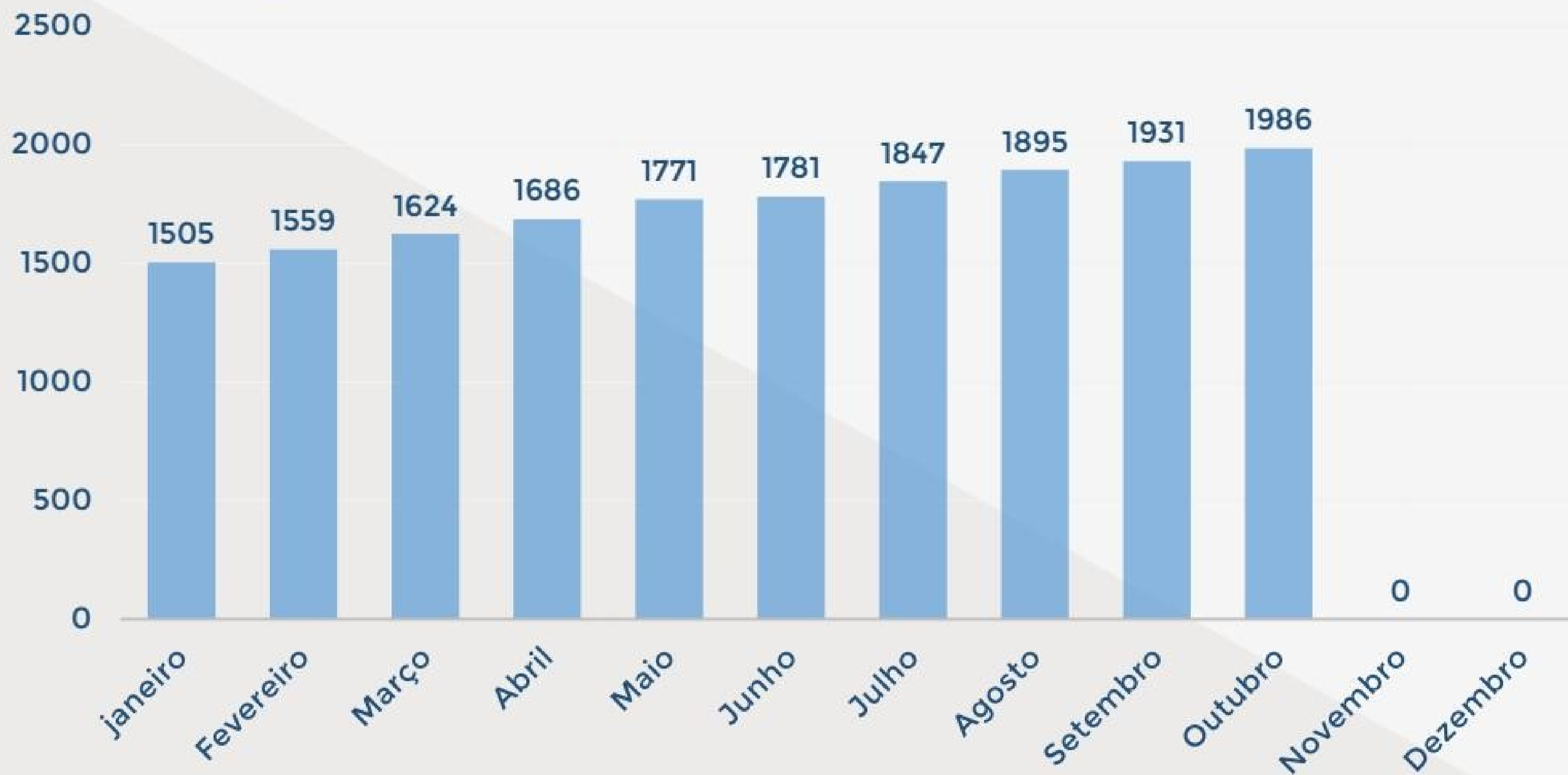
# Evolução da população carcerária paraense - Evolução anual de pessoas com monitoramento





# Evolução da população carcerária paraense - Quantitativo de monitorados - 2018

## QUANTITATIVO DE MONITORADOS 2018



# Fluxo de entrada e saída de presos

QUANTIDADE DE PRESOS QUE INGRESSARAM NO SISTEMA PENITENCIÁRIO

**16.950**

QUANTIDADE DE PRESOS QUE SAÍRAM DO SISTEMA PENITENCIÁRIO

**15.883**

SALDO QUE PERMANECEU NO SISTEMA PENITENCIÁRIO

**1.067**

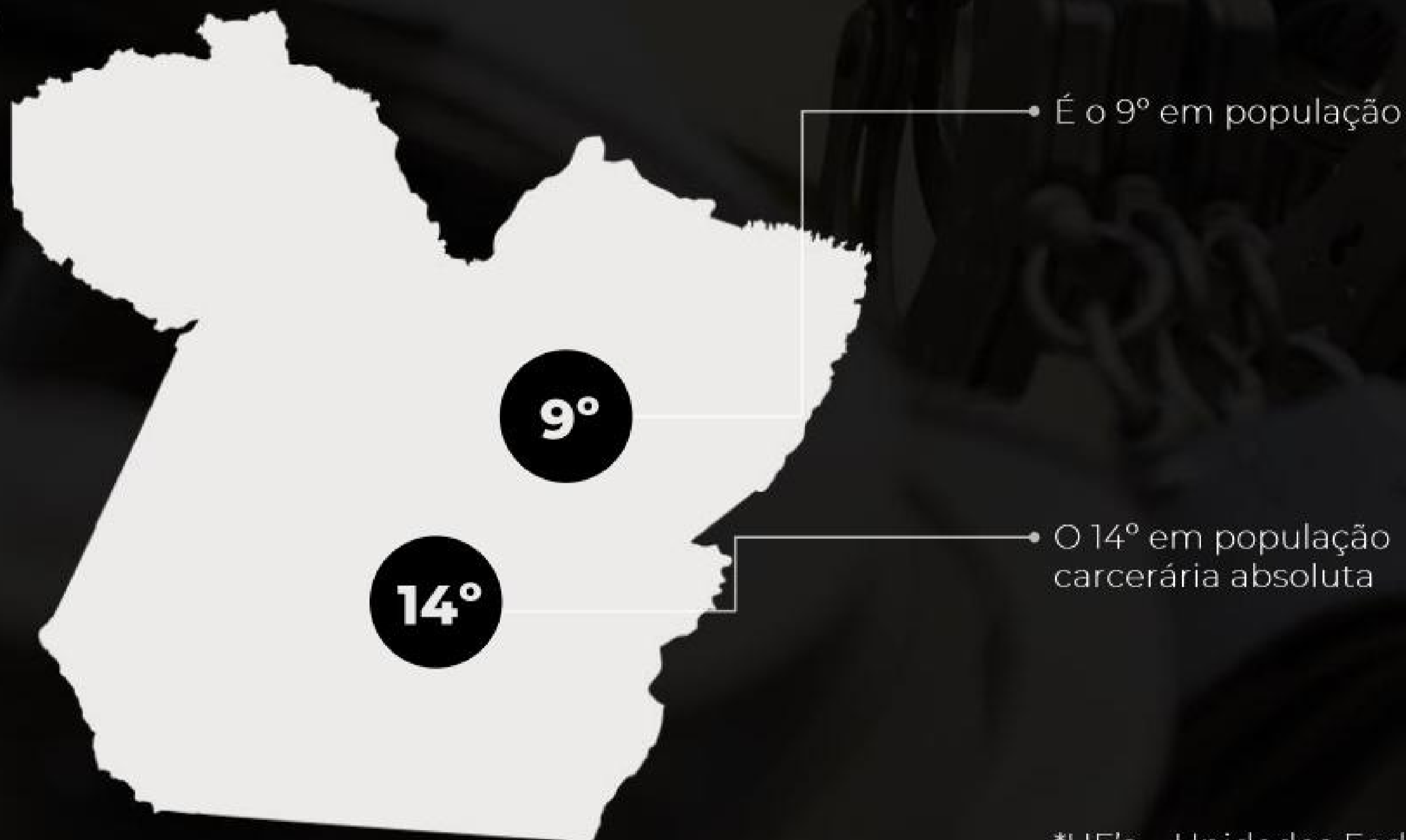
## OUTUBRO DE 2018

CONSOLIDADO ATÉ O PRESENTE MÊS



A taxa média de crescimento mensal da população carcerária no Pará, em OUTUBRO de 2018 está em 1,10%.

O Pará ocupa as seguintes posições em relação as demais UF's\*:



**População carcerária relativa**

Brasil: 306,22 presos/100 mil habit.  
Pará: 228,67 presos/100 mil habit.

\*UF's – Unidades Federativas



## Evolução e projeção da população carcerária total (Susipe / Polícia Civil)

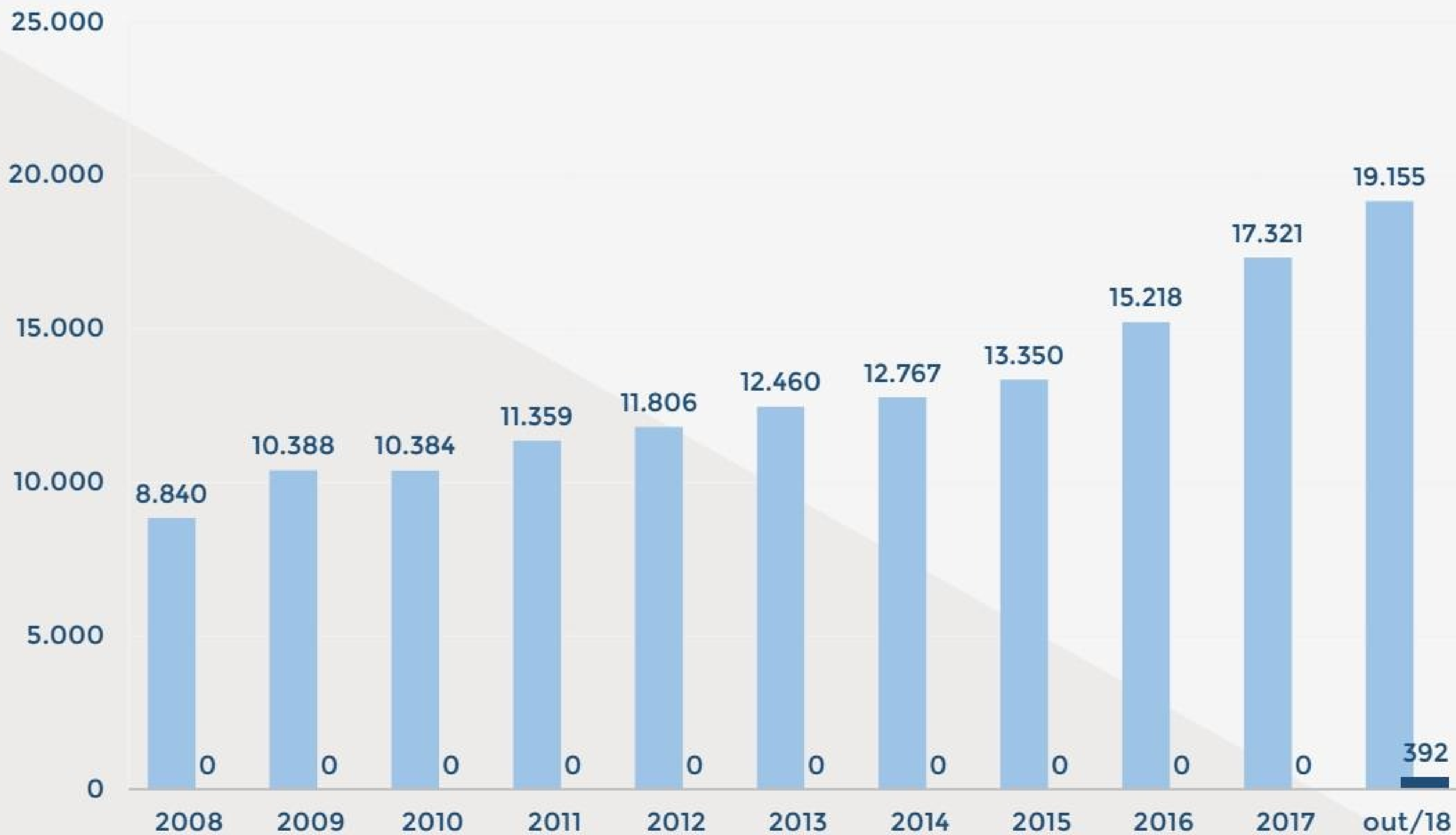


Observação: A população carcerária de DEZ/2018 foi projetada com base na taxa média de crescimento mensurado no 10º mês de 2018 que foi de 1,10%.

# População carcerária total SUSIPE / Polícia Civil

DE 2008 À OUTUBRO DE 2018

■ SUSIPE ■ POLÍCIA CIVIL





# PORTAL WEB SUSIPE

O Portal web Susipe é o veículo oficial de informações e de notícias de todo o sistema prisional do Estado do Pará.

Acesse:

**SUSIPE.PA.GOV.BR**





02

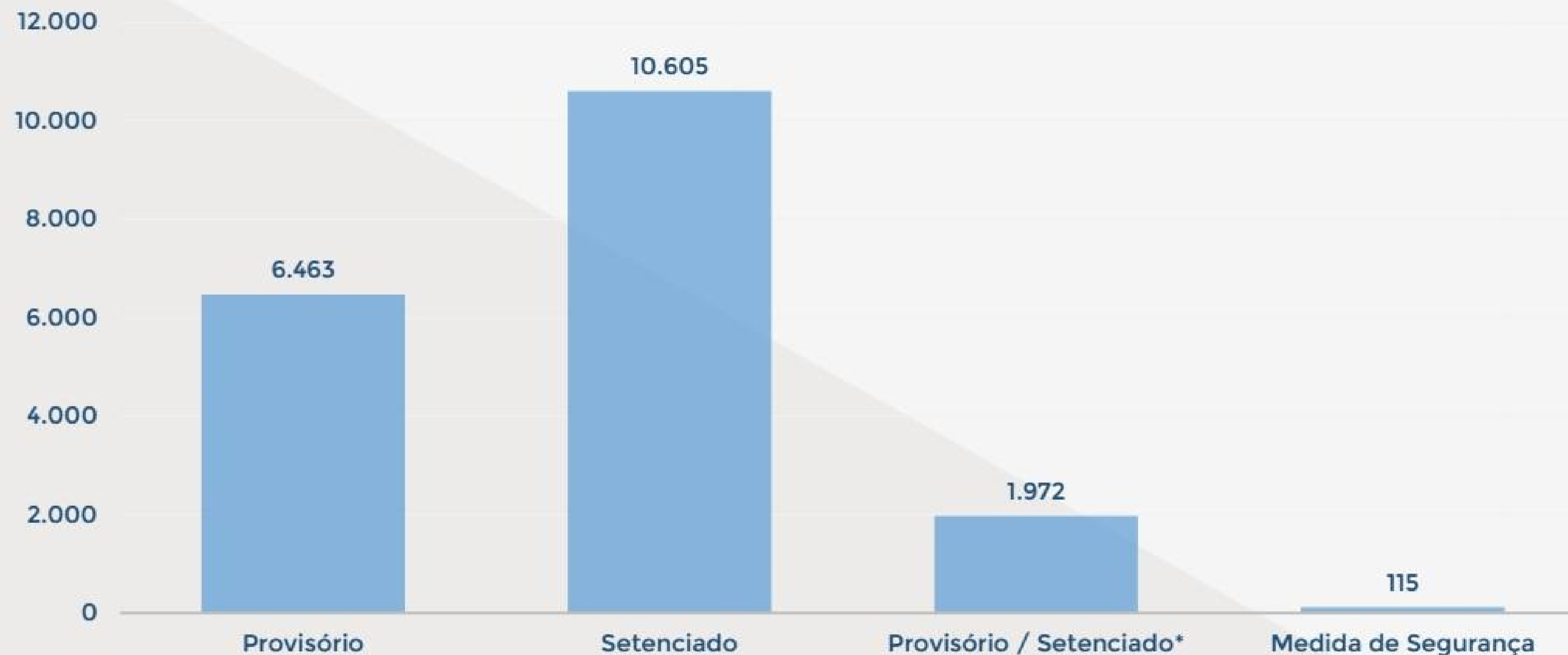
CLASSIFICAÇÃO JURÍDICA DA  
POPULAÇÃO CARCERÁRIA  
PARAENSE

## Situação jurídica

PRESOS  
**17.169**

MONITORADOS  
**1.986**

TOTAL  
**19.155**



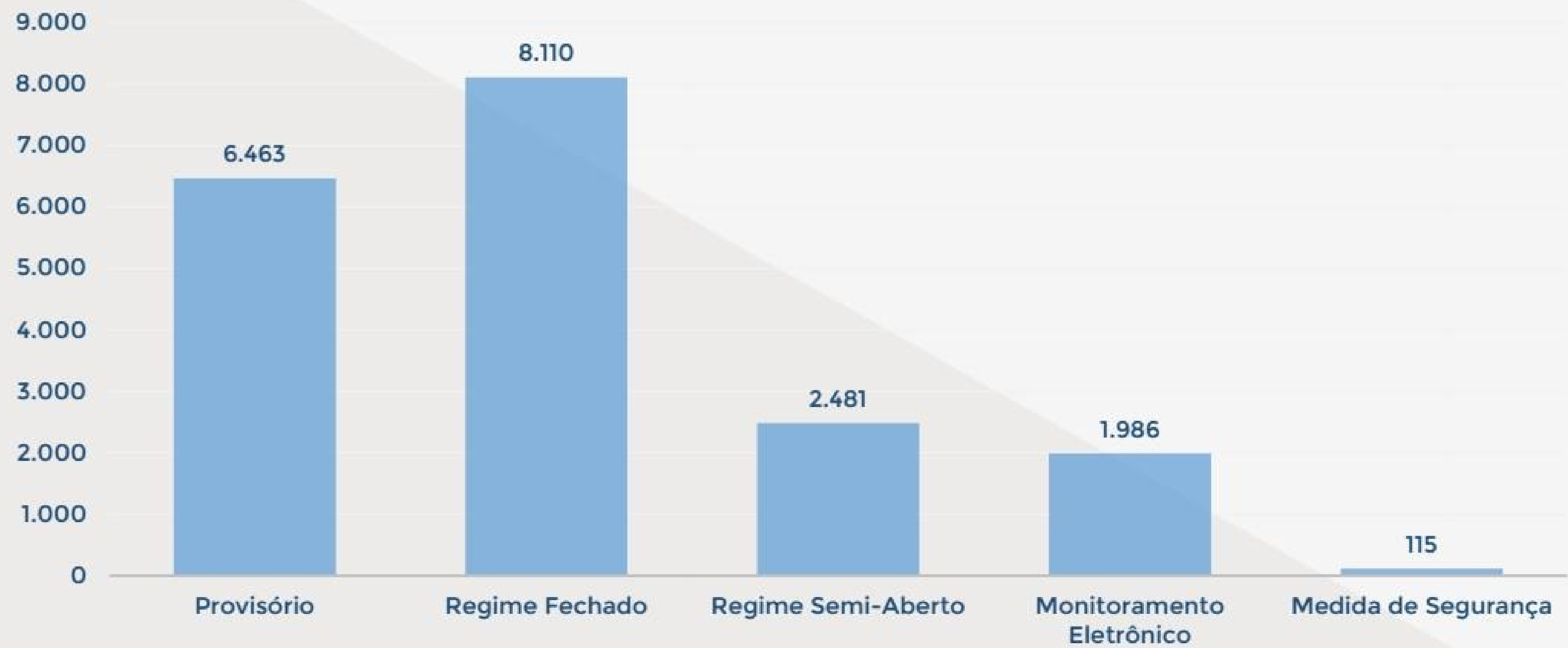
\*Provisório e Sentenciado: é utilizado para presos que possuam pelo menos 01 (um) processo de execução na condição de preso sentenciado e que responda a outro(s) processo(s) na condição de preso provisório. Esse total não é computado no número de presos provisórios ou sentenciados.

# População carcerária custodiada somente pela SUSIPE

PRESOS  
**17.169**

MONITORADOS  
**1.986**

TOTAL  
**19.155**



## População carcerária por sexo custodiada somente pela SUSIPE

TOTAL DE PRESOS

19.155



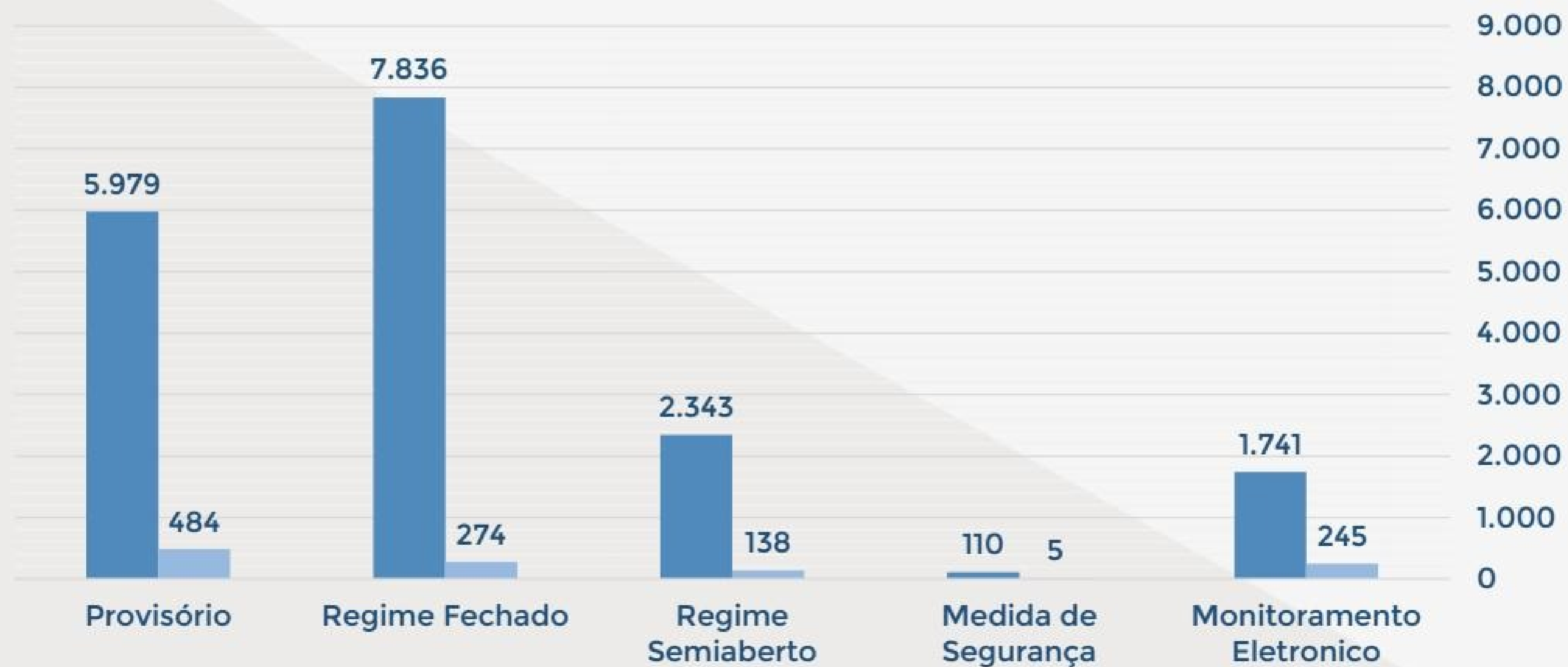
HOMENS

18.009



MULHERES

1.146







*Aqui a gente aprende cada dia um pouco mais. Seja na compostagem, na plantação das hortaliças ou no preparo da alimentação que a gente dá pros animais. É muito bom poder trabalhar aqui."*

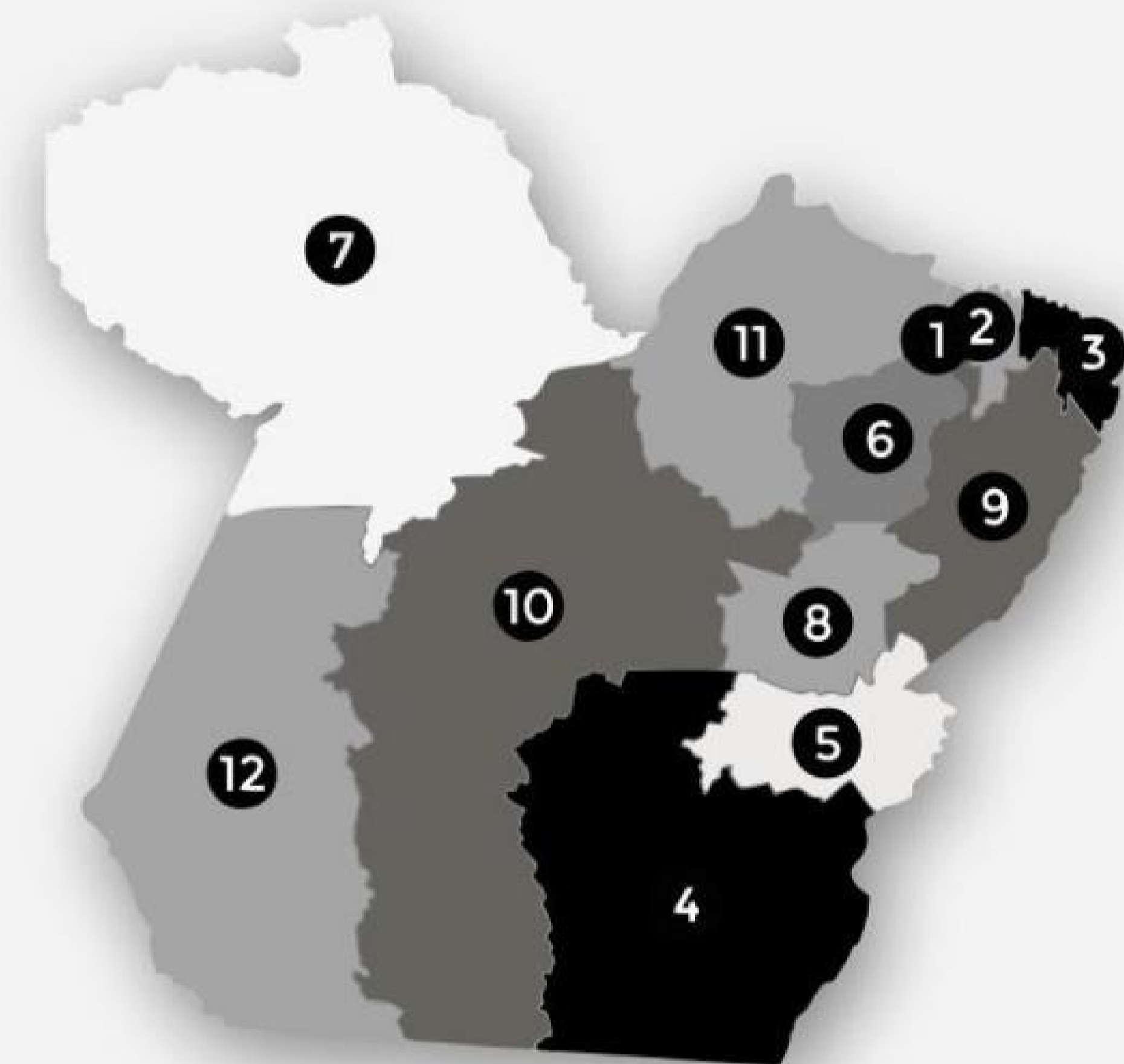
*Arnaldo dos Anjos, interno.*



03

ESTRUTURA DE CUSTÓDIA DO  
SISTEMA PENITENCIÁRIO  
PARAENSE

## Unidades prisionais por regiões de integração - 2018



1. REGIÃO METROPOLITANA
2. GUAMÁ
3. RIO CAETÉ
4. ARAGUAIA
5. CARAJÁS
6. TOCANTINS
7. BAIXO AMAZONAS
8. LSET TUCURUI
9. RIO CAPIM
10. XINGÚ
11. MARAJÓ
12. TAPAJÓS



## Capacidade de custódia

	VAGAS	EXISTENTE	OCUPADA	DÉFICIT
RMB	Masculina	4.896	9.621	4.725
	Feminina	560	646	86
INTERIOR	Masculina	3.088	6.647	3.559
	Feminina	172	255	83
TOTAL	Masculina	7.931	16.268	8.337
	Feminina	699	901	202
TOTAL		8.716	17.561	8.845

\*Observação: No cálculo da capacidade de custódia não são contabilizadas as pessoas sobre monitoramento eletrônico, já que não estão recolhidas em Unidades Prisionais. Do total de vagas ocupadas (17.561), 392 são presos em carceragens custodiados pela Polícia Civil.



## Unidades prisionais por regiões de integração

1ª REGIÃO METROPOLITANA		VAGAS
BELÉM	Núcleo de Gestor de Monitoração Eletrônica - NGME*	-
	Central de Triagem da Cremação - CTCREMA	92
	Central de Recaptura de Condenados - CRCO	120
	Central de Triagem de Marambaia - CTMAB	75
	Centro de Detenção Provisória de Icoaraci - CDPI	120
	Centro de Recuperação do Coqueiro - CRC	169
	Centro de Progressão Penitenciária de Belém - CPPB	150
	Centro de Recuperação de Mosqueiro - CRMO	48
ANANINDEUA	Central de Triagem da Cidade Nova - CTCN	130
	Central de Triagem Metropolitana II - CTM II	144
	Centro de Reeducação Feminino de Ananindeua - CRF	480
MARITUBA	Centro de Reeducação Feminino de Marituba- CRF Marituba ( Semi Aberto)	50
	Presídio Estadual Metropolitano I - PEM I	404
	Presídio Estadual Metropolitano II - PEM II	304
	Presídio Estadual Metropolitano III - PEM III	288

## Unidades prisionais por regiões de integração

1ª REGIÃO: METROPOLITANA (CONTINUAÇÃO)		
SANTA IZABEL DO PARÁ	Central de Triagem Metropolitana I - CTM I	148
	Central de Triagem Metropolitana III- CTM III	158
	Central de Triagem Metropolitana IV - CTM IV	292
	Centro de Recuperação Penitenciário do Pará I - CRPP I	739
	Centro de Recuperação Penitenciário do Pará II - CRPP II	288
	Centro de Recuperação Penitenciária do Pará III - CRPP III	432
	Colônia Penal Agrícola de Santa Izabel - CPASI	622
	Centro de Recuperação Especial Cel. Anastácio das Neves - CRECAN	120
	Hospital Geral Penitenciário - HGP	83
Total: 23 unidades prisionais		5.456

## Unidades prisionais por regiões de integração

2º REGIÃO: GUAMÁ		VAGAS
CASTANHAL	Centro de Recuperação Regional de Castanhal - CRRCAST	156
Total: 01 unidade prisional		156

3º REGIÃO: RIO CAETÉ		VAGAS
BRAGANÇA	Centro de Recuperação Regional de Bragança - CRRB	122
CAPANEMA	Centro de Recuperação Regional de Capanema - CRRCAP	64
SALINÓPOLIS	Centro de Recuperação Regional de Salinópolis - CRRSAL	120
Total: 03 Unidades Prisionais		306

## Unidades prisionais por regiões de integração

4ª REGIÃO: ARAGUAIA		VAGAS
REDENÇÃO	Centro de Recuperação Regional de Redenção - CRRR	120
Total: 01 Unidade Prisional		120

5ª REGIÃO: CARAJÁS		VAGAS
	Centro de Recuperação Agrícola Mariano Antunes - CRAMA	180
MARABÁ	Central de Triagem masculina de Marabá - CTMM	292
	Centro de Reeducação Feminino de Marabá - CRFM	86
PARAUPEBAS	Carceragem de Parauapebas - C Parauapebas	90
Total: 04 Unidades Prisionais		648



## Unidades prisionais por regiões de integração

6ª REGIÃO: TOCANTINS		VAGAS
ABAETETUBA	Centro de Recuperação Regional de Abaetetuba - CRRAB	120
ABAETETUBA	Carceragem de Abaetetuba- C Abaetetuba	30
CAMETÁ	Centro de Recuperação Regional de Cametá - CRRCAM	64
MOCAJUBA	Centro de Recuperação Regional de Mocajuba - CRRMOC	64
Total: 04 Unidades Prisionais		278

7ª REGIÃO: BAIXO AMAZONAS		VAGAS
	Centro de Recuperação Silvío Hall de Moura - CRASHM	360
SANTARÉM	Central de Triagem Masculina de Santarém - CTMS	316
	Centro de Reeducação Feminino de Santarém - CRFSTM	86
ALMEIRIM	Carceragem de Almeirim - C ALMEIRIM	30
Total: 03 Unidades Prisionais		706

## Unidades prisionais por regiões de integração

8ª REGIÃO: LSET DE TUCURUÍ			VAGAS
TUCURUÍ	Centro de Recuperação Regional de Tucuruí - CRRT		120
Total: 01 Unidade Prisional			120

9ª REGIÃO: RIO CAPIM			VAGAS
PARSETMINAS	Centro de Recuperação Regional de ParSETminas - CRRPA		214
TOMÉ-AÇU	Centro de Recuperação Regional de Tomé-Açu - CRRTA		58
Total: 02 Unidades Prisionais			272

## Unidades prisionais por regiões de integração

10ª REGIÃO: XINGÚ		VAGAS
ALTAMIRA	Centro de Recuperação Regional de Altamira - CRRALT	208
	Central de Triagem de Altamira - CTALT	36
Total: 02 Unidades Prisionais		244

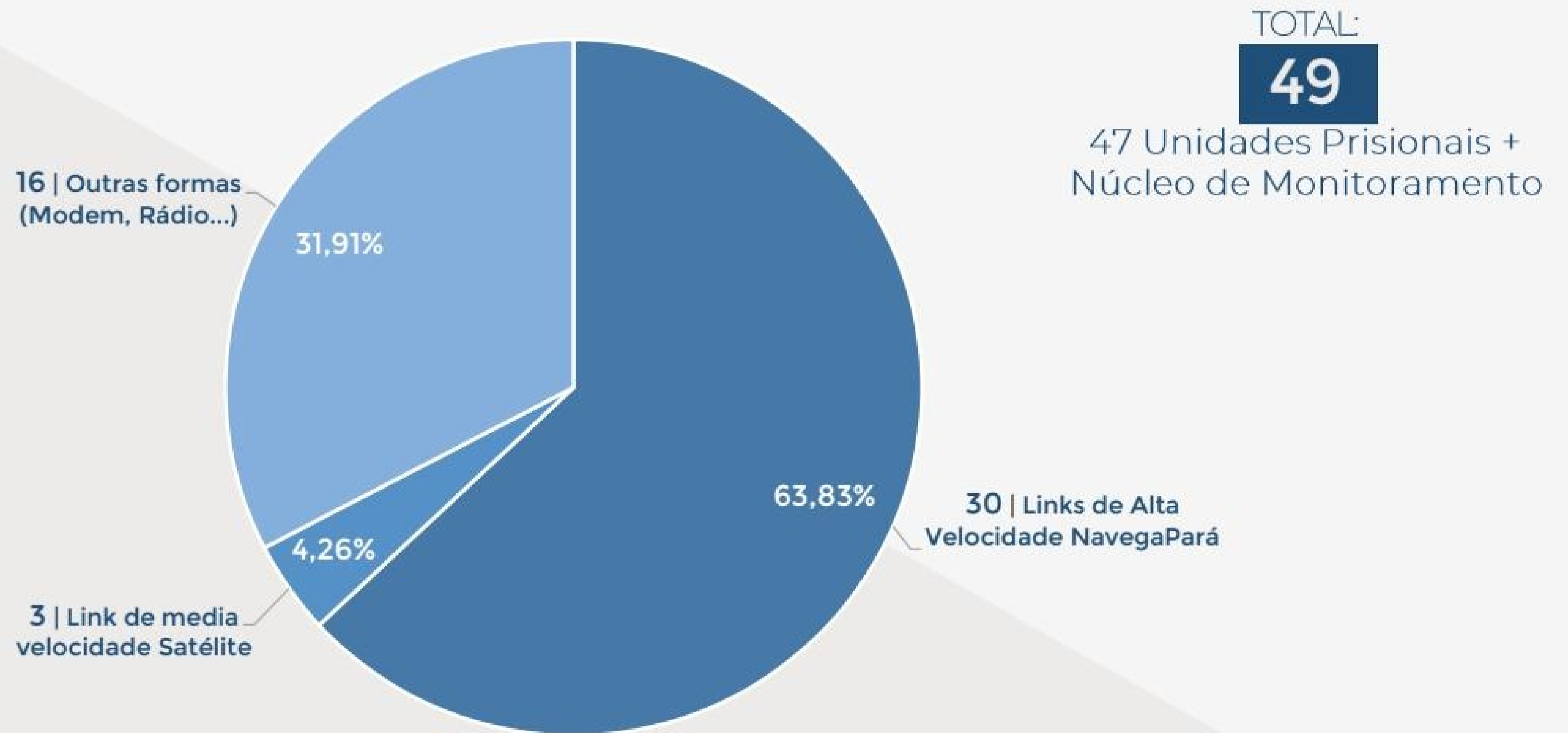
11ª REGIÃO MARAJÓ		VAGAS
BREVES	Centro de Recuperação Regional de Breves- CRRB	128
Total: 01 Unidade Prisional		128

## Unidades prisionais por regiões de integração

12ª REGIÃO TAPAJÓS		VAGAS
ITAITUBA	Centro de Recuperação Regional de Itaituba - CRRI	196
Total: 01 Unidade Prisional		196



## Comunicação de dados - SUSIPE



# REVISTA VIRTUAL ALÉM MUROS

A nossa revista eletrônica  
contem reportagens e matérias  
especiais sobre o Sistema Penitenciário  
Acesse em:

**SUSIPE.PA.GOV.BR**





04

DADOS OPERACIONAIS  
DE MOVIMENTAÇÃO DE  
PRESOS

## Controle do quantitativo de escoltas das unidades prisionais da RMB e do interior

CONTROLE DO QUANTITATIVO DE SAÍDAS DAS UNIDADES PENAIS RMB E INTERIOR						
MÊS	CONSULTAS	EXAMES	URGÊNCIA	AUDIÊNCIAS	OUTROS	TOTAL
JANEIRO	345	111	164	1.141	460	2.221
FEVEREIRO	288	89	175	1.347	404	2.303
MARÇO	303	63	184	1.772	458	2.780
ABRIL	263	106	182	1.199	592	2.342
MAIO	331	116	166	1.680	419	2.712
JUNHO	231	102	192	1.952	422	2.899
JULHO	324	141	197	1.658	356	2.676
AGOSTO	309	140	214	1.753	404	2.820
SETEMBRO	262	75	150	1.243	408	2.138
OUTUBRO	229	92	216	1.273	510	2.320
NOVEMBRO						
DEZEMBRO						
<b>TOTAL</b>	<b>2.885</b>	<b>1.035</b>	<b>1.840</b>	<b>15.047</b>	<b>4.439</b>	<b>25.246</b>



**AS MULHERES SOFREM VIOLÊNCIA  
DE TODAS AS FORMAS, TODOS OS DIAS.**

*PARA REPENSAR E MUDAR, TENDE TROCAR DE LUGAR.*

**RESPEITO  
ÀS MULHERES  
EM SUAS  
DIVERSIDADES**

**NÃO FECHÉ OS OLHOS PARA ESSE PROBLEMA.  
SAIBA MAIS EM [WWW.PA.GOV.BR/MULHER](http://WWW.PA.GOV.BR/MULHER)**



Secretaria de  
Comunicação

Secretaria de  
Justiça e Direitos  
Humanos







05

PERFIL DA POPULAÇÃO  
CARCERÁRIA

## Tipificação criminal – Homens

CRIME	PERCENTUAL EM RELAÇÃO AO QUANTITATIVO DA TIPIFICAÇÃO CRIMINAL
ROUBO QUALIFICADO (ART 157, PARÁGRAFO 2º)	23,33%
TRÁFICO DE ENTORPECENTES (ART. 12 DA LEI 6.368/76 E ART. 33 DA LEI 11.343/06)	15,85%
ROUBO SIMPLES (ART 157)	6,89%
HOMICÍDIO QUALIFICADO (ART 121, PARAGRÁFO 2º)	6,67%
HOMICÍDIO SIMPLES (ART 121, CAPUT)	6,03%
FURTO QUALIFICADO (ART 155, PARÁGRAFO 4º E 5º)	5,52%
FURTO SIMPLES (ART 155)	5,52%
PORTE ILEGAL DE ARMA DE FOGO DE USO PERMITIDO (ART. 14)	5,41%
QUADRILHA OU BANDO (ART 288)	3,99%
ESTUPRO (ART 213)	3,72%

Observação: Uma pessoa presa pode estar envolvida em mais de uma incidência criminal. Na população carcerária masculina, 60,03% tem mais de um processo criminal em seu prontuário carcerário.

## Tipificação criminal – Homens

CRIME	PERCENTUAL EM RELAÇÃO AO QUANTITATIVO DA TIPIFICAÇÃO CRIMINAL
LATROCÍNIO (ART 157, PARÁGRAFO 3º)	2,75%
POSSE OU PORTE ILEGAL DE ARMA DE FOGO DE USO RESTRITO (ART. 16)	2,35%
ESTATUTO DA CRIANÇA E DO ADOLESCENTE(LEI 8.069, DE 13/01/1990)	1,84%
HOMICÍDIO CULPOSO (ART. 121, PARAGRAFO 3º)	1,75%
LESÃO CORPORAL (ART 129, CAPUT E PARAGRAFOS 1º, 2º, 3º e 6º)	1,65%
RECEPTAÇÃO (ART 180)	1,51%
LEI MARIA DA PENHA - VIOLÊNCIA CONTRA A MULHER (LEI 9.605 DE 11.340 DE 07/08/2006)	1,16%
ATENTADO VIOLENTO AO PUDOR(ART 214)	0,53%
SEQÜESTRO E CÁRCERE PRIVADO (ART 148)	0,53%
RECEPTAÇÃO QUALIFICADA (ART 180, PARAGRAFO 1º)	0,52%
ESTELIONATO (ART 171)	0,35%
CORRUPÇÃO DE MENORES (ART 218)	0,31%
TRÁFICO INTERNACIONAL DE ENTORPECENTES(ART. 18 DA LEI 6.368/76 E ART. 33 DA C/C ART. 40, I DA LEI 11.343/06)	0,26%

Observação: Uma pessoa presa pode estar envolvida em mais de uma incidência criminal. Na população carcerária masculina, 60,03% tem mais de um processo criminal em seu prontuário carcerário.

## Tipificação criminal – Homens

CRIME	PERCENTUAL EM RELAÇÃO AO QUANTITATIVO DA TIPIFICAÇÃO CRIMINAL
EXTORSÃO (ART 158)	0,21%
DISPARO DE ARMA FOGO (ART. 15)	0,21%
EXTORSÃO MEDIANTE SEQÜESTRO (ART 159)	0,17%
FALSIDADE IDEOLÓGICA (ART 299)	0,11%
DOCUMENTO FALSO	0,11%
FALSIFICAÇÃO DE PAPÉIS, SELOS, SINAL E DOCUMENTOS	0,10%
TRÁFICO INTERNACIONAL DE ARMA DE FOGO (ART. 18)	0,08%
OUTROS ( MOEDA FALSA, CONTRABANDO, CONCUSSÃO, CORRUPÇÃO PASSIVA, APROPRIAÇÃO INDÉBITA...)	0,57%

Observação: Uma pessoa presa pode estar envolvida em mais de uma incidência criminal. Na população carcerária masculina, 60,03% tem mais de um processo criminal em seu prontuário carcerário.



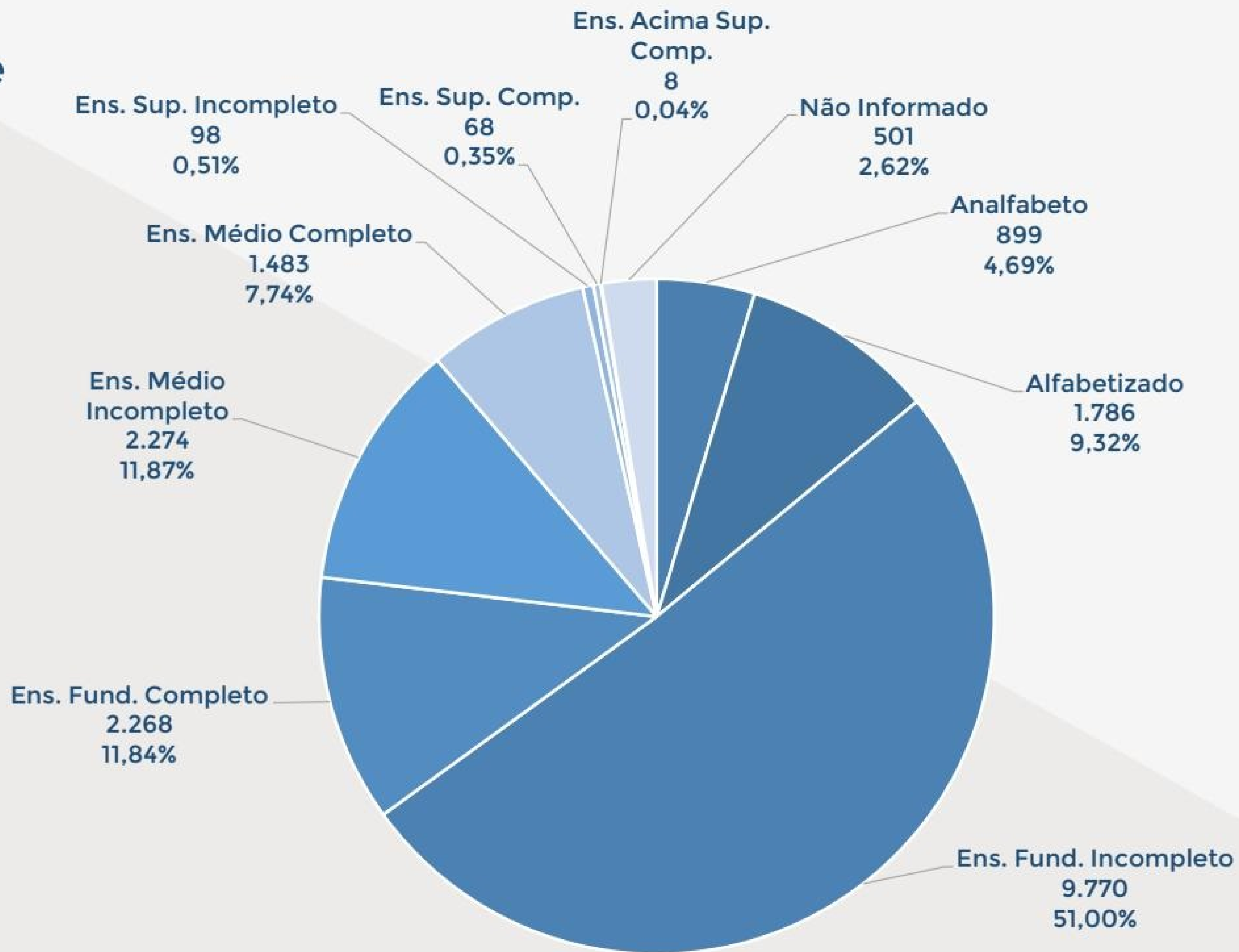
## Tipificação criminal – Mulheres

CRIME	PERCENTUAL EM RELAÇÃO AO QUANTITATIVO DA TIPIFICAÇÃO CRIMINAL
TRÁFICO DE ENTORPECENTES (ART. 12 DA LEI 6.368/76 E ART. 33 DA LEI 11.343/06)	41,5%
ROUBO QUALIFICADO (ART 157, PARÁGRAFO 2º)	14,0%
HOMICÍDIO QUALIFICADO (ART 121, PARAGRÁFO 2º)	6,7%
ROUBO SIMPLES (ART 157)	4,8%
QUADRILHA OU BANDO (ART. 288)	4,4%
HOMICÍDIO SIMPLES (ART 121, CAPUT)	4,2%
PORTE ILEGAL DE ARMA DE FOGO DE USO PERMITIDO (ART. 14)	4,0%
LATROCÍNIO (ART 157, PARÁGRAFO 3º)	2,3%
FURTO QUALIFICADO (ART. 157, PARAGRAFO 4º e 5º)	2,1%
POSSE OU PORTE ILEGAL DE ARMA DE FOGO DE USO RESTRITO (ART. 16)	1,6%
FURTO SIMPLES (ART 155)	1,3%
RECEPTAÇÃO (ART 180)	1,2%
ESTUPRO (ART 213)	0,5%
TRÁFICO INTERNACIONAL DE ENTORPECENTES(ART. 18 DA LEI 6.368/76 E ART. 33 DA C/C ART. 40, I DA LEI 11.343/06	0,2%
OUTROS ( MOEDA FALSA, CONTRABANDO, CONCUSSÃO, CORRUPÇÃO PASSIVA, APROPRIAÇÃO INDÉBITA...)	11,3%

Observação: Uma pessoa presa pode estar envolvida em mais de uma incidência criminal. Na população carcerária feminina, 46,31% tem mais de um processo criminal em seu prontuário carcerário.

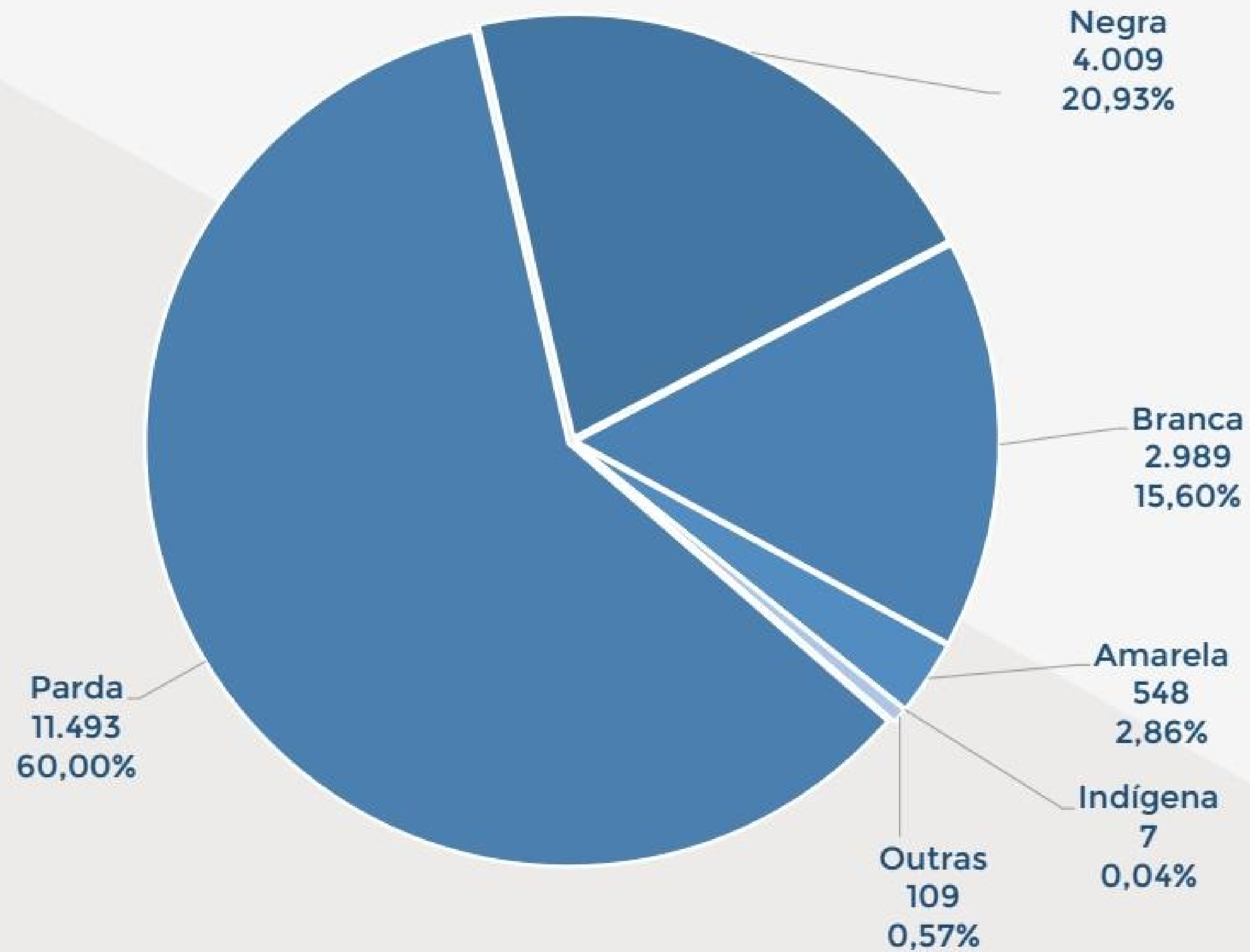


# Escolaridade (%)



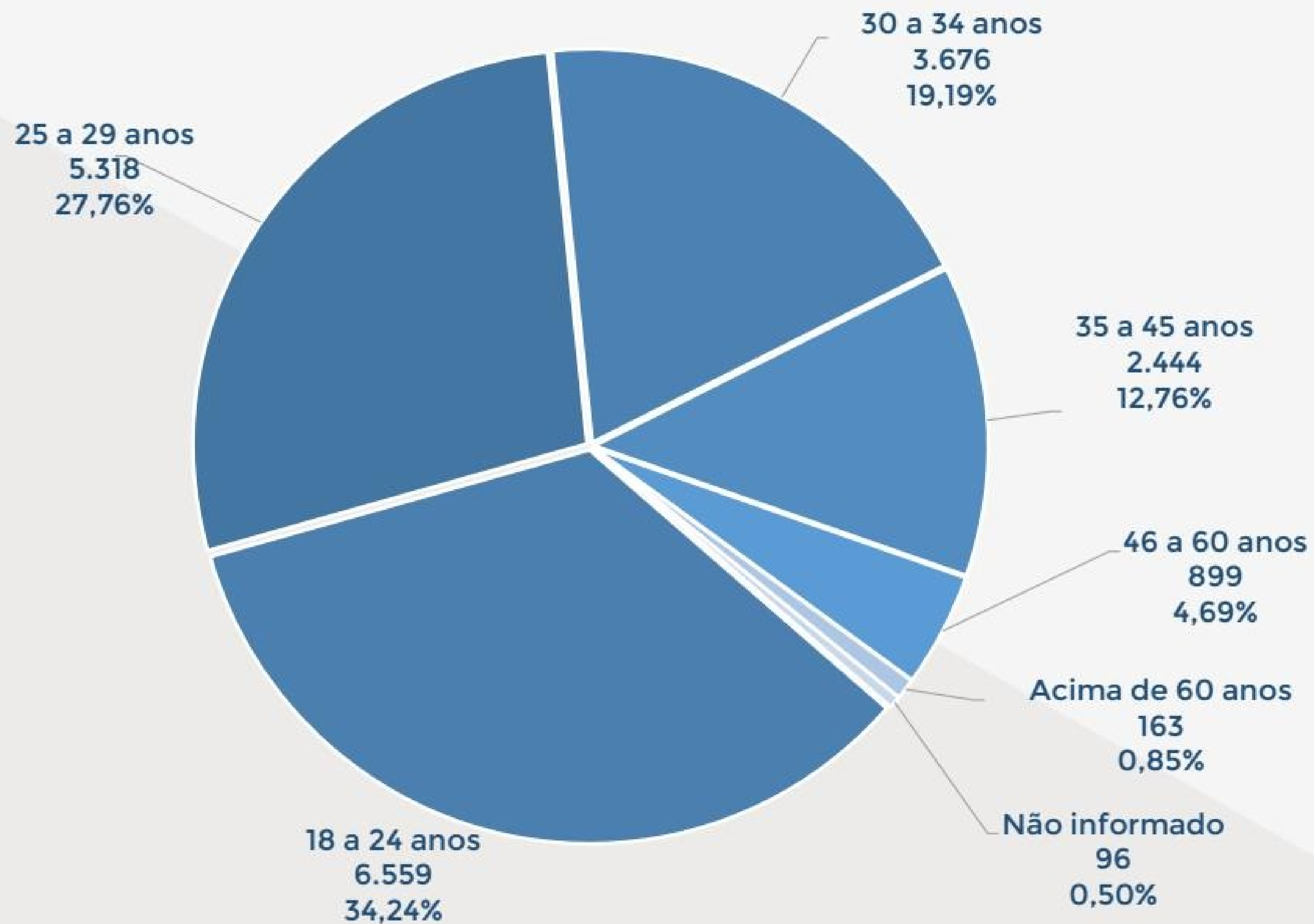
TOTAL:  
**19.155**

## Etnia (%) – Segundo parâmetros do IBGE



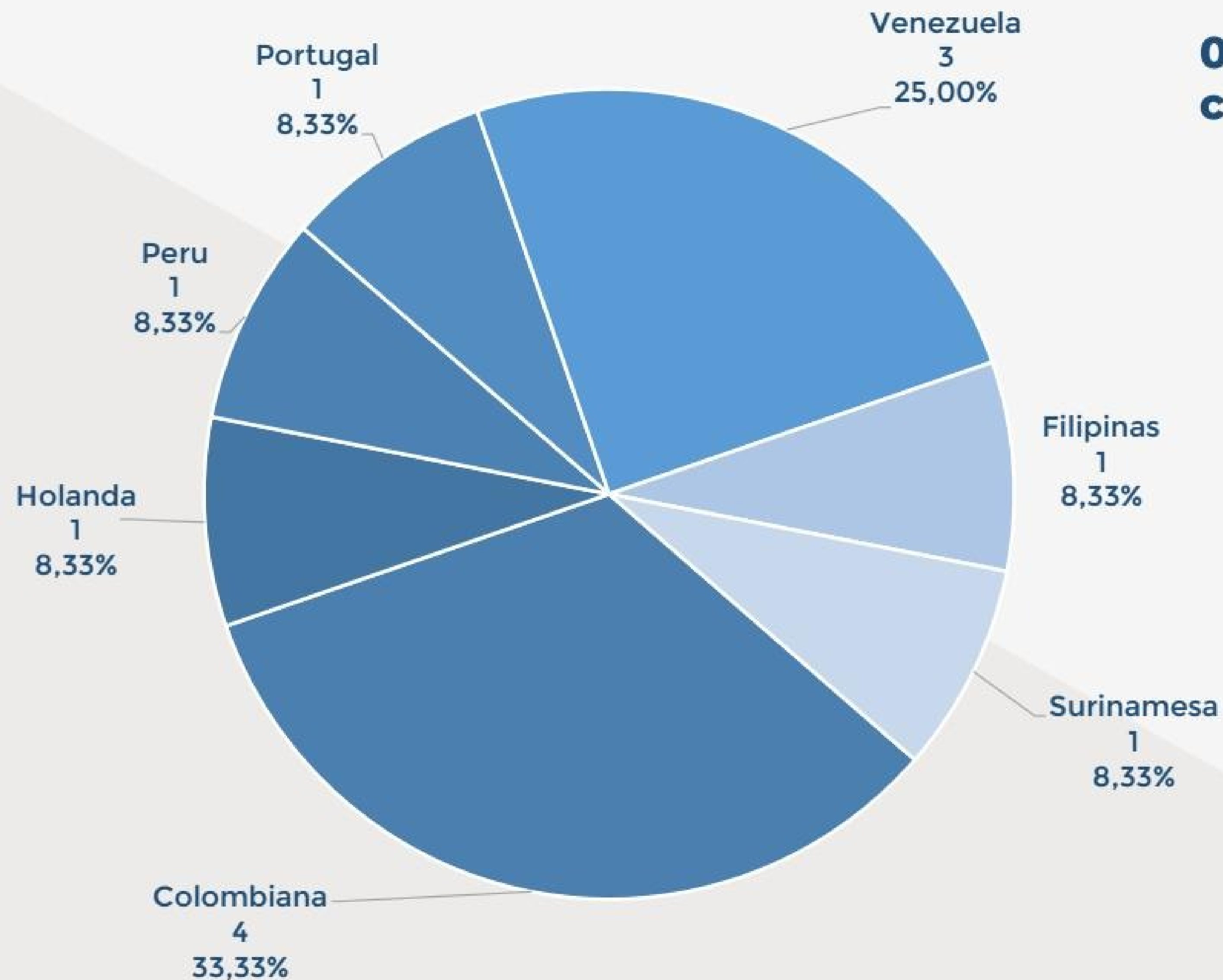
TOTAL:  
**19.155**

## Faixa etária (%)



TOTAL:  
**19.155**

## Origem estrangeira



**0,1% da população carcerária do Pará é estrangeira**



*Todos esses sonhos só estão sendo possíveis, porque a Susipe me ajudou a abrir portas."*

*Edna Tavares, egressa.*

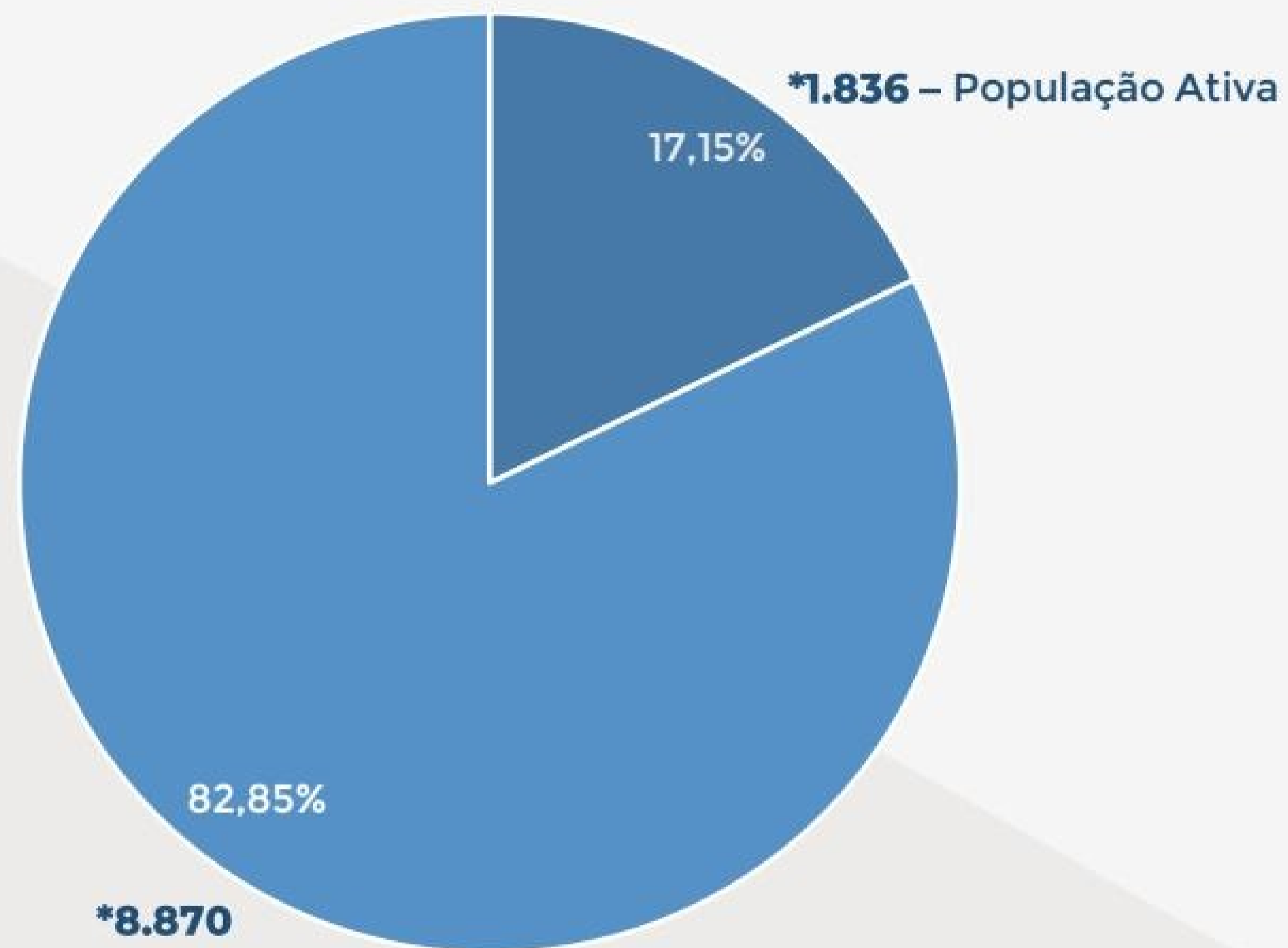




06

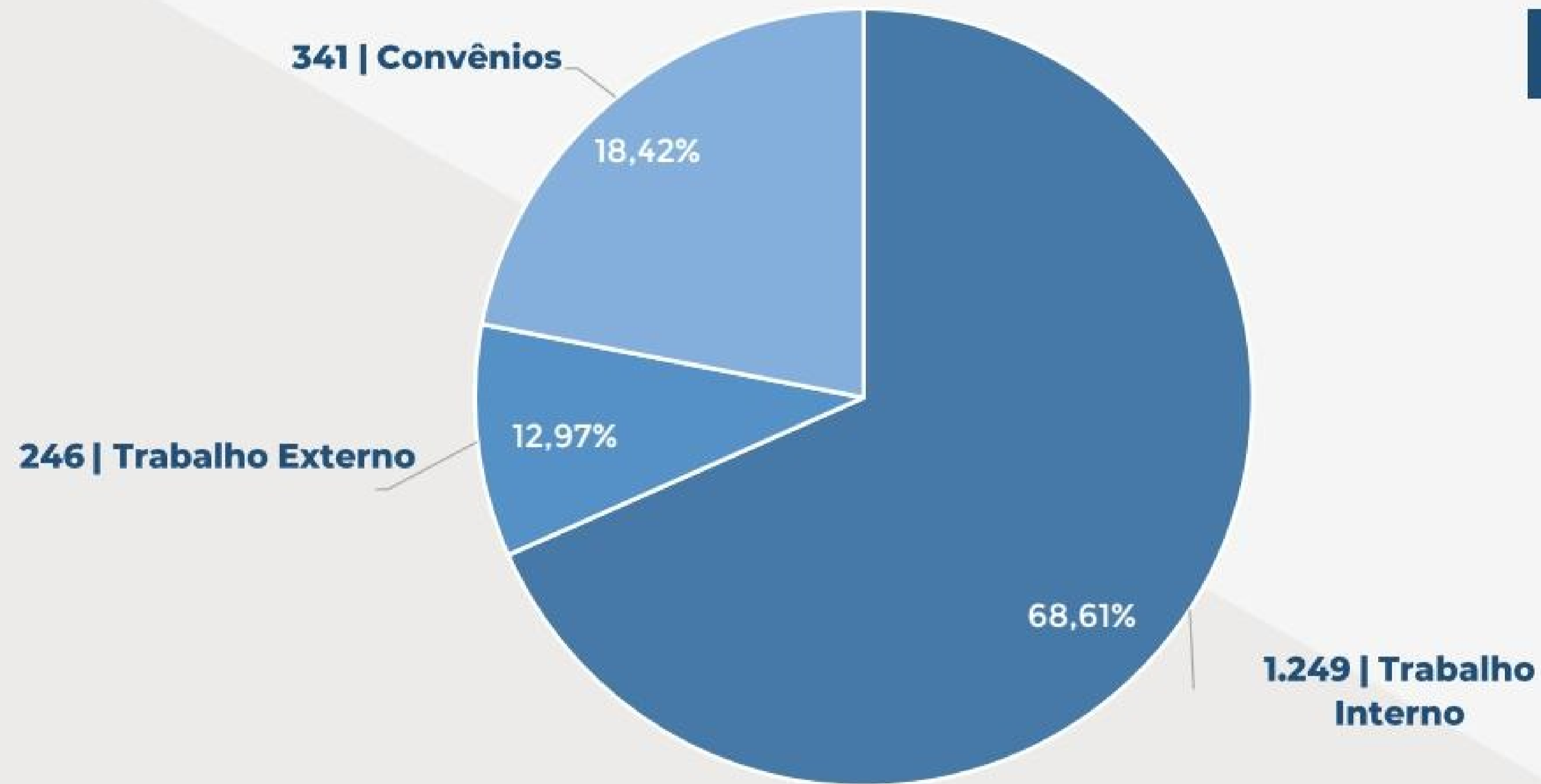
TRABALHO

## Inserção da população carcerária em atividades laborativas



\*Os Valores somados quantificam um total de 10.706 presos sentenciados.

## Número de internos trabalhando



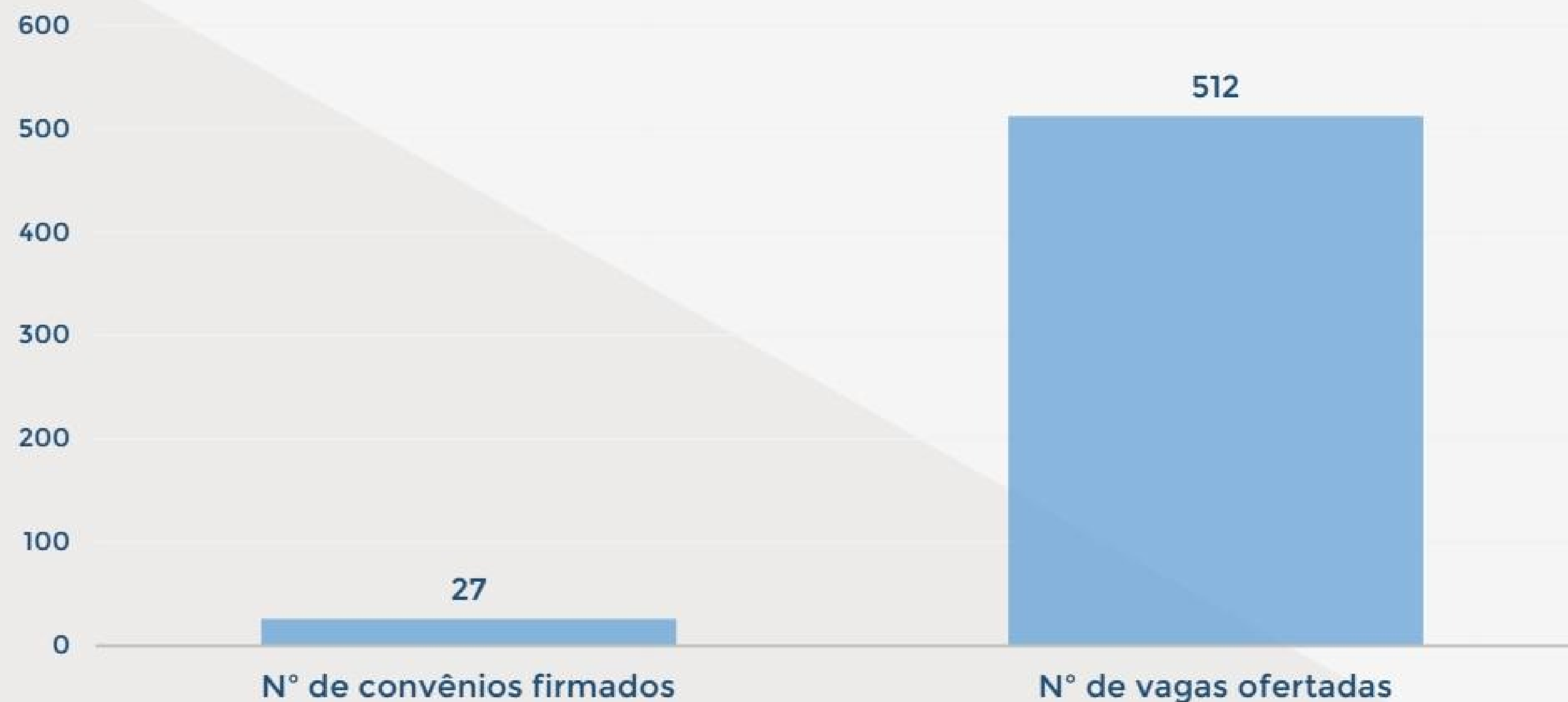
TOTAL:  
**1.836**

## Convênios com instituições públicas e/ou privadas que ofertam vagas de trabalho à população carcerária



- 02** INSTITUIÇÕES FEDERAIS
- 02** INSTITUIÇÕES ESTADUAIS
- 05** INSTITUIÇÕES MUNICIPAIS
- 02** ORGANIZAÇÃO SOCIAL
- 14** EMPRESAS PRIVADAS

## Número de vagas ofertadas em relação aos convênios firmados







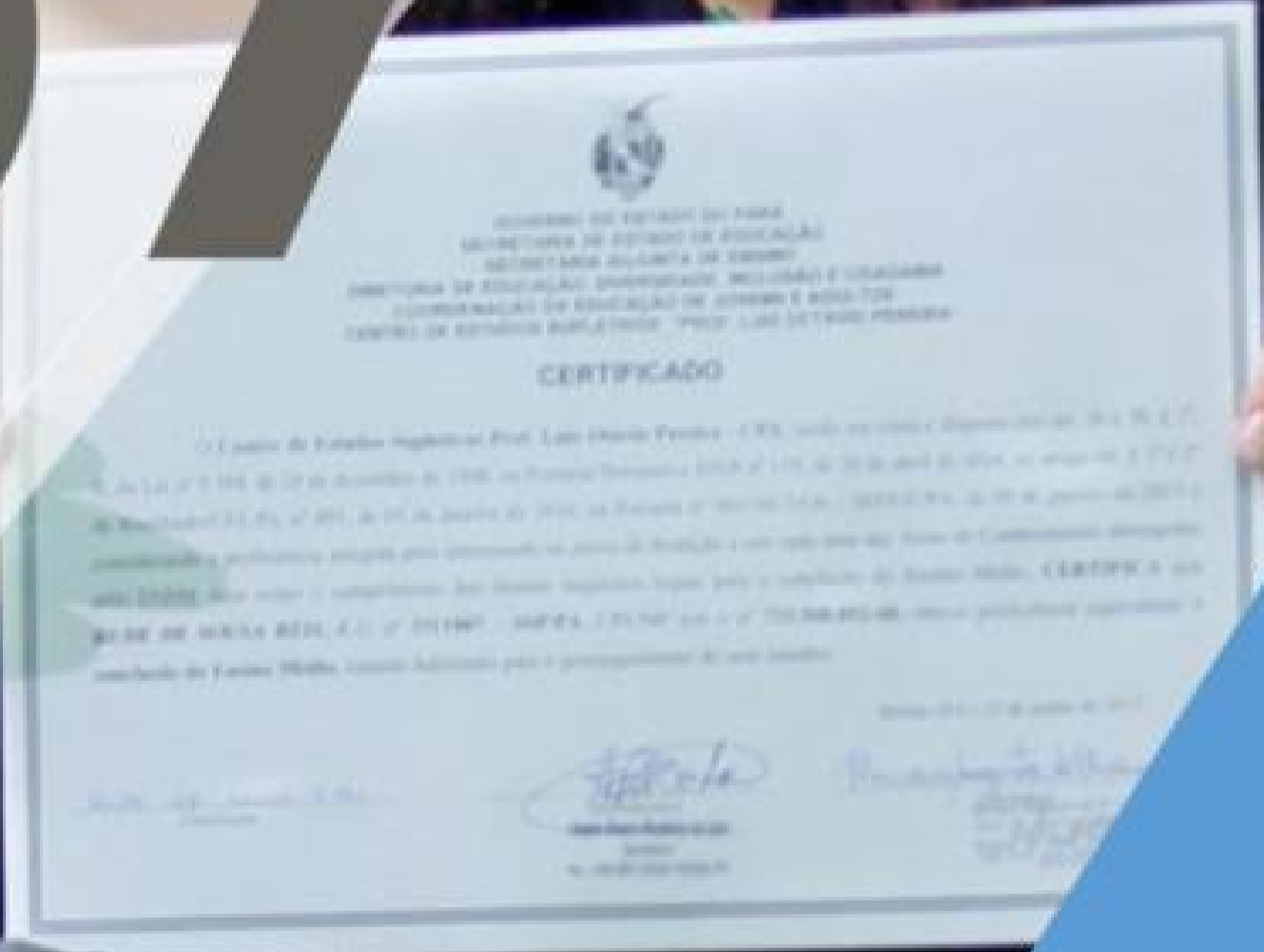
“

*Quando entrei no presídio eu não tinha nem o primeiro grau completo, então tudo foi acontecendo quando ainda estava lá dentro. Participava das aulas, fazia cursos e decidi que esse era realmente o caminho que eu devia seguir, se quisesse ganhar novamente a confiança das pessoas e principalmente da minha família.”*

*Robenilson dos Santos, egresso.*

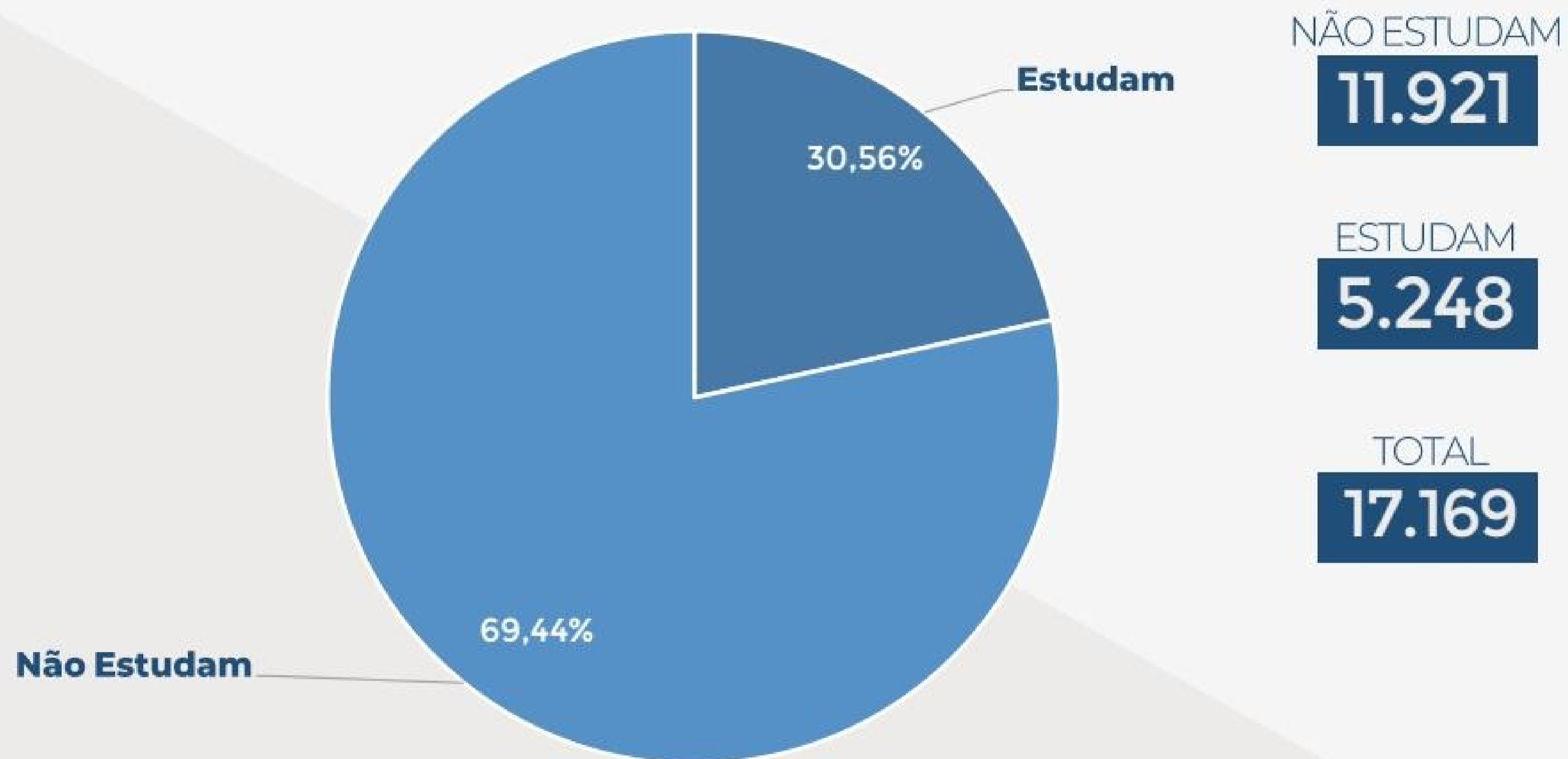


07

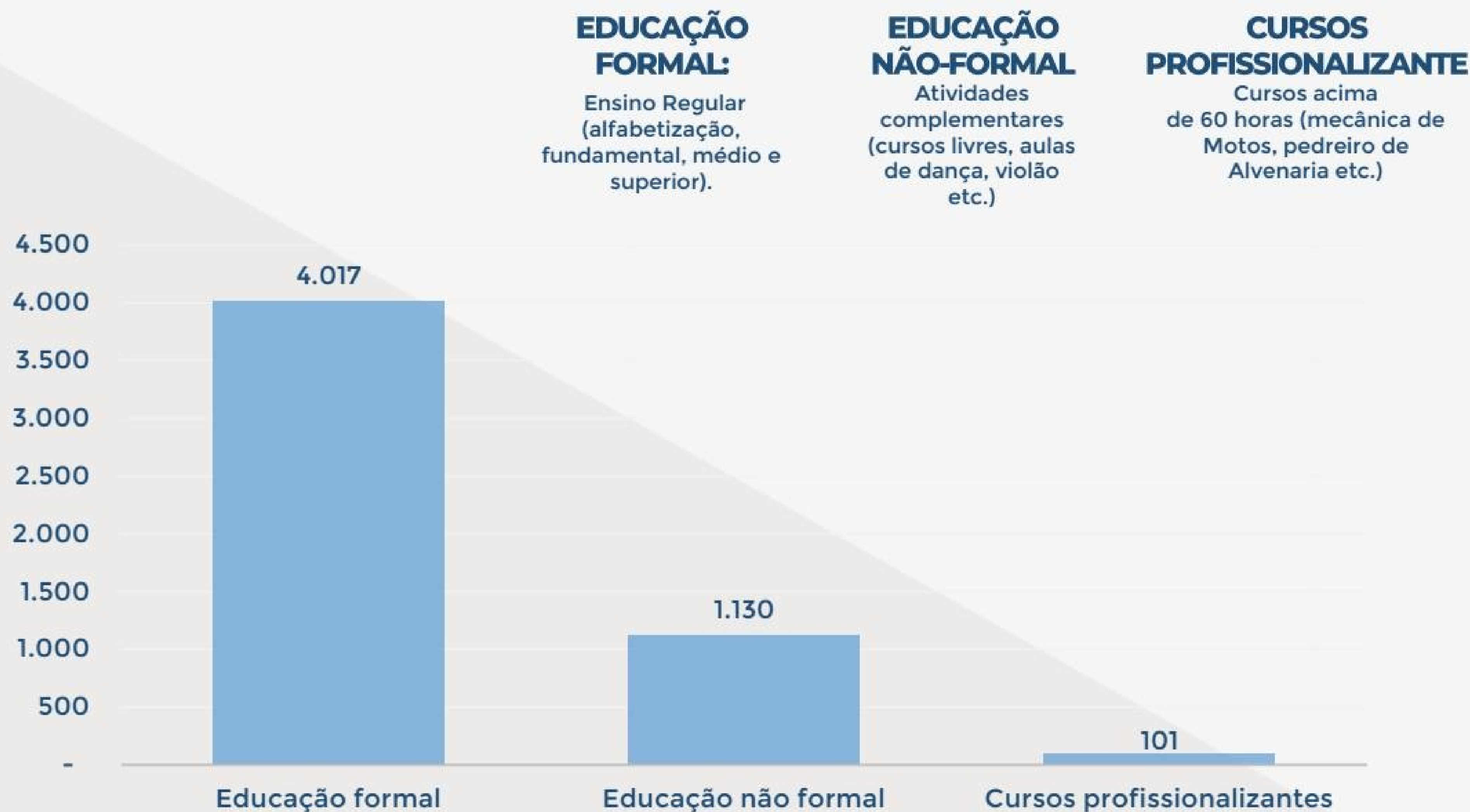


EDUCAÇÃO

## Inserção da população carcerária em atividades educacionais

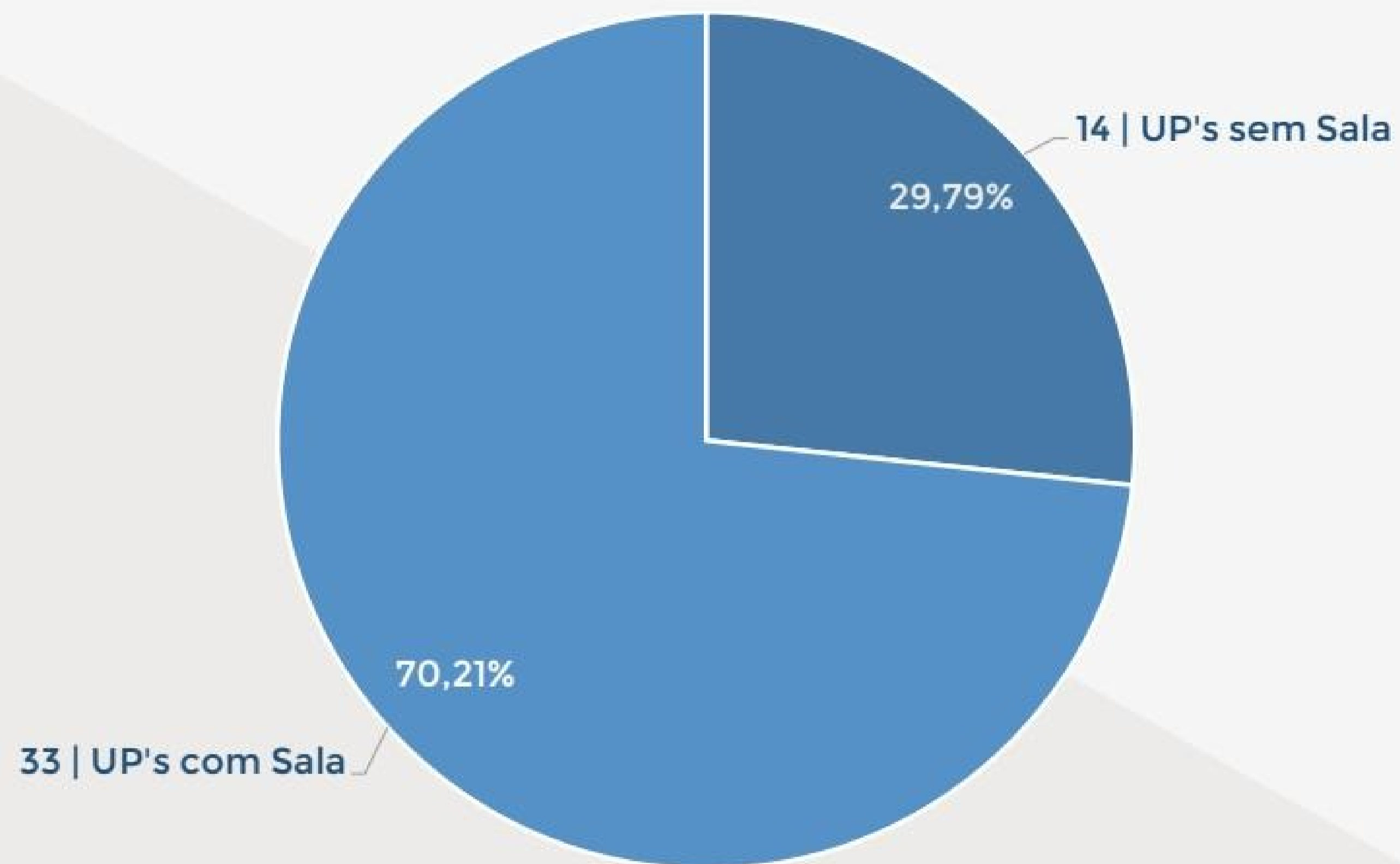


## Presos em atividades educacionais

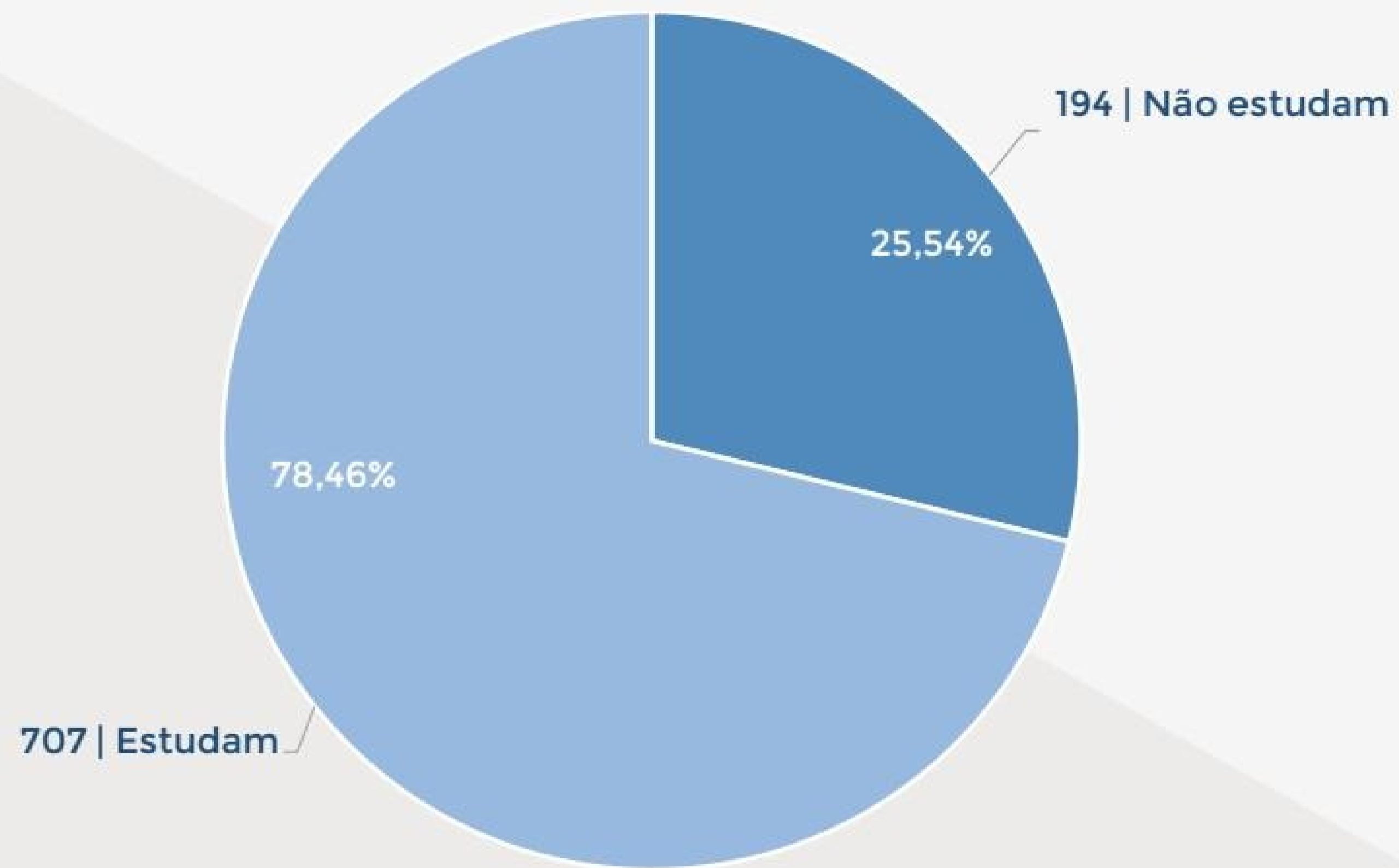




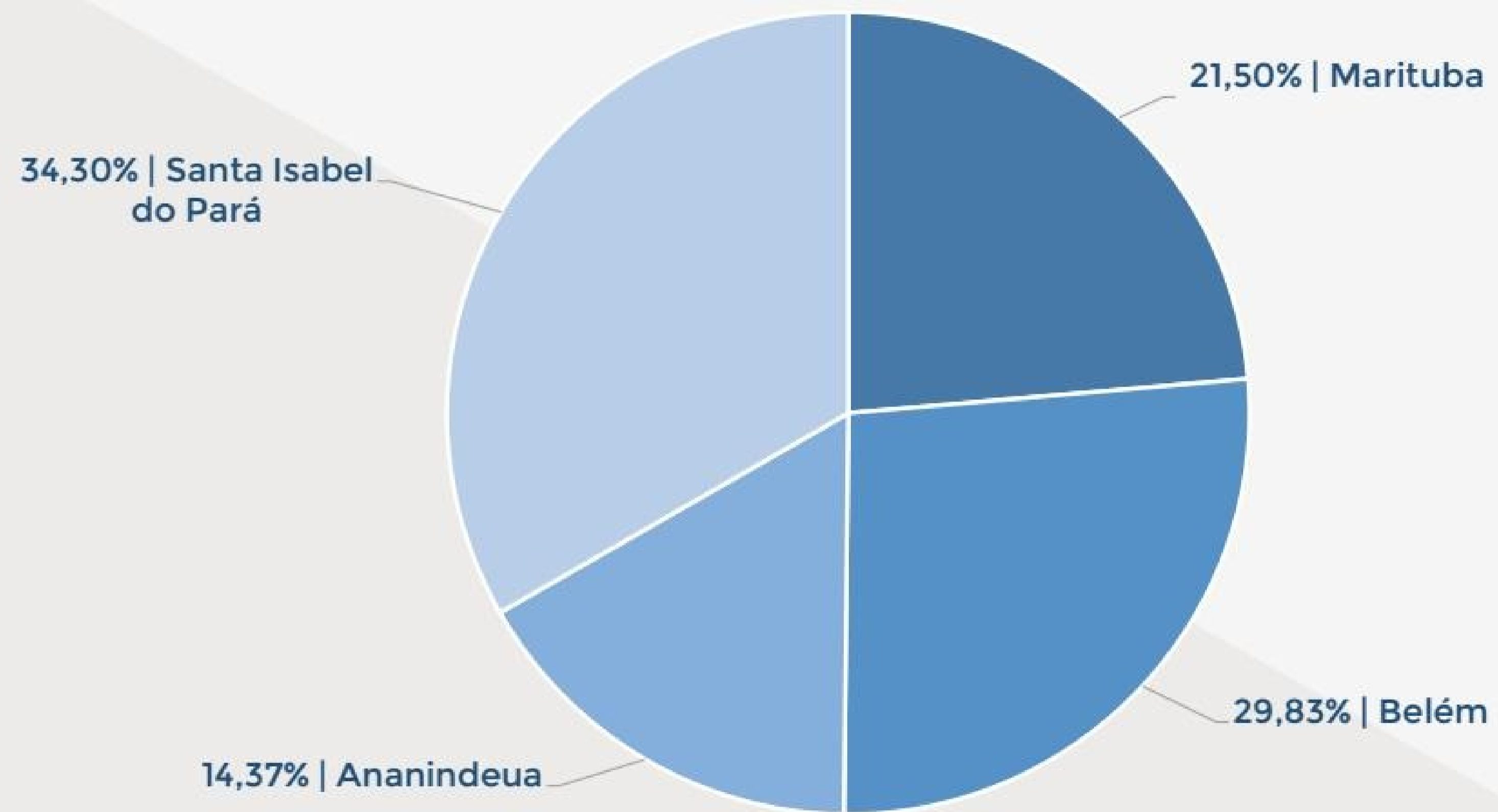
## Unidades prisionais com salas de aula



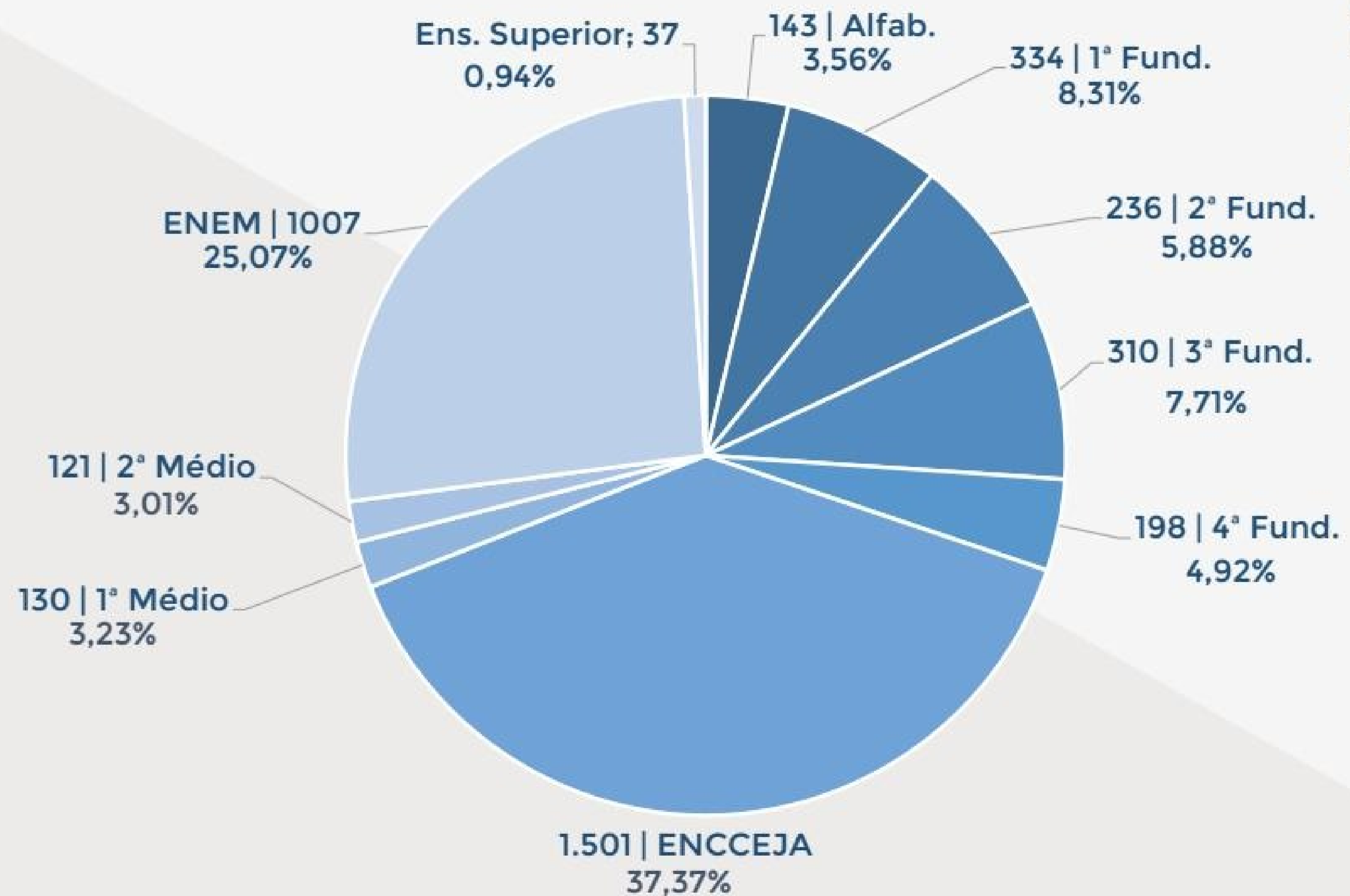
## Inserção das mulheres encarceradas em atividades educacionais



## Ensino regular (EJA)



# Educação formal - Ensino Regular



Nº DE ALUNOS MATRICULADOS POR SÉRIE / NÍVEL

REGIÃO METROPOLITANA



## Projeto Arca da Leitura (Quantidades de bibliotecas e livros nas unidades prisionais)

MUNICÍPIO	UNIDADE PRISIONAL	QUANTIDADE DE LIVROS
ABAETETUBA	CRRAB	182
ANANINDEUA	CRF,CTMII	2.467
BELÉM	CRC,CRMO,CDPI	1.137
BREVES	CRRBREVES	100
MARITUBA	PEM I, PEMII,PEMIII	3.960
MOCAJUBA	CRRMOC	587
SANTA IZABEL	HGP,CRPP II, CPASI, CRCAN,CTM III	5.255
CAMETÁ	CRRCAM	266
CAPANEMA	CRRCAP	536
CASTANHAL	CRRCAST	1.022
PARAGOMINAS	CRRPA	122
SALINAS	CRRSAL	425
SANTARÉM	CRASHM	3.310
ITAITUBA	CRRI	235
MARABÁ	CRFMARABÁ	298
TUCURUÍ	CRRT	190
TOMÉ-AÇU	CRRTA	350
TOTAL	26	20.442



*Hoje eu penso muito diferente, tudo graças ao meu trabalho aqui dentro. Uma coisa que eu venho aprendendo muito é lidar com as pessoas. Muitas vezes, a pessoa diz que a cadeia é pra morte. Pra mim tá sendo uma coisa pra refletir na minha vida."*

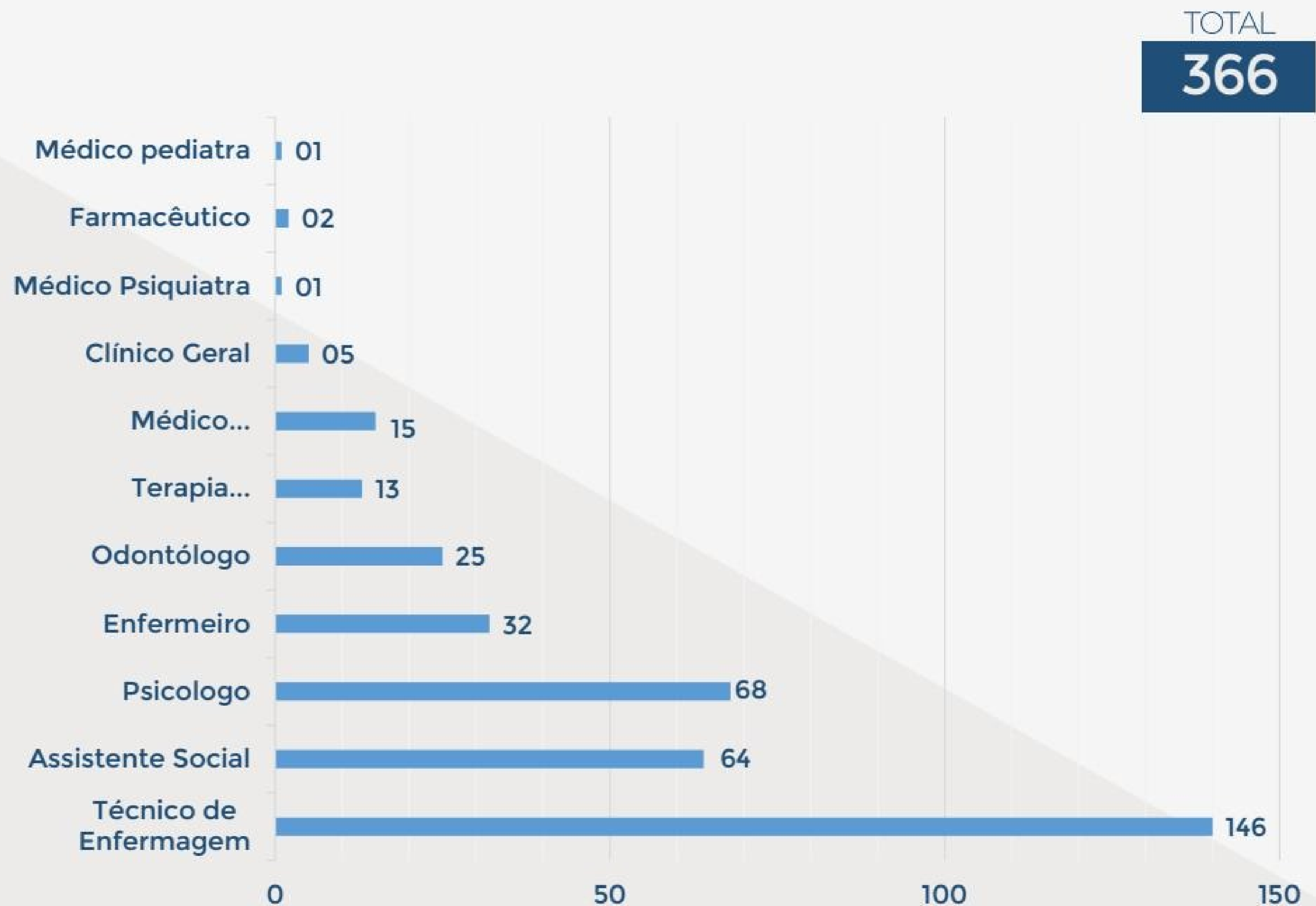
*Francineis Pinheiro, interno.*



08

SAÚDE

## Relação de servidores da Diretoria de Assistência Biopsicossocial -DAB





## Atendimento de saúde

QUANTIDADE	2017	JAN/18	FEV/18	MAR/18	ABR/18	MAI/18	JUN/18	JUL/18	AGO/18	SET/18	OUT/18	NOV/18	DEZ/18
MÉDICO	15.094	1.097	1.158	1.126	1.348	949	978	1.417	1.225	1.257	1.120		
ENFERMEIRO	40.168	4.561	3.458	2.768	3.755	3.128	4.584	4.672	2.960	3.296	2.450		
PSICÓLOGO	17.066	1.450	1.310	1.004	1.484	1.068	1.349	1.205	1.312	1.364	1.210		
ODONTÓLOGO	10.190	413	481	280	425	256	537	575	469	452	529		
TERAPEUTA OCUPACIONAL	3.208	481	98	288	252	199	414	261	266	248	296		
TÉCNICO DE ENFERMAGEM	190.807	13.811	11.174	12.251	15.653	12.067	12.566	15.701	11.521	14.169	13.395		
SERVIÇO SOCIAL - DAB	1.337	121	95	98	75	119	63	56	60	93	80		
<b>TOTAL</b>	<b>277.870</b>	<b>21.934</b>	<b>17.774</b>	<b>17.815</b>	<b>22.992</b>	<b>17.786</b>	<b>20.491</b>	<b>23.887</b>	<b>17.813</b>	<b>20.879</b>	<b>19.080</b>		

Obs.: Soma de atendimento médico mensal - interno e extra-muro.

## Procedimentos de saúde

PROCEDIMENTOS	2017	JAN/18	FEV/18	MAR/18	ABR/18	MAI/18	JUN/18	JUL/18	AGO/18	SET/18	OUT/18	NOV/18	DEZ/18
EXTERNOS *	47.363	4.193	3.341	3.550	5.229	4.535	4.299	5.343	3.173	2.898	2.455		
INTERNOS **	277.872	21.934	17.774	17.815	22.992	17.786	20.491	23.887	17.813	20.879	19.080		
TOTAL	325.235	26.127	21.115	21.365	28.221	22.321	24.790	29.230	20.986	23.777	21.535		

\*Procedimentos Externos: saída de emergência, internação, consultas especializadas realizadas, procedimentos de todas as unidades prisionais.

\*\*Procedimentos Internos: atendimentos de todos os profissionais (médico, psicólogo, odontólogo, terapeuta ocupacional, assistente social da DAB, enfermeiro e técnico de enfermagem) de saúde de todas as unidades prisionais.

## Atendimento por programa de saúde

AÇÕES (ATENDIMENTOS)	JAN/17	FEV/18	MAR/18	ABR/18	MAI/18	JUN/18	JUL/18	AGO/18	SET/18	OUT/18	NOV/18	DEZ/18
MUTIRÃO	0	0	0	0	0	0	0	447	207	229		
LABORATORIAL - TB	0	63	129	138	142	117	110	100	60	80		
TUBERCULOSE - TB	28	39	27	39	18	42	47	41	52	43		
SAÚDE MENTAL	68	22	52	68	19	62	58	55	60	22		
DST, HIV, HEPATITE	13	12	15	10	10	27	37	16	18	8		
HIPERTENSÃO - DIABETES	48	38	54	50	42	72	73	68	71	32		
HANSENÍASE	6	2	3	0	4	3	2	1	2	0		
OSTOMIZADOS	1	1	8	6	1	4	3	5	3	4		
NECESSIDADES ESPECIAIS	2	0	5	5	2	2	10	12	9	3		
<b>TOTAL</b>	<b>166</b>	<b>177</b>	<b>293</b>	<b>316</b>	<b>238</b>	<b>329</b>	<b>340</b>	<b>745</b>	<b>482</b>	<b>421</b>		

Obs.: Os atendimentos são referentes aos casos novos.

# Atendimento odontológico

AÇÕES (ATENDIMENTOS)		2017	JAN/18	FEV/18	MAR/18	ABR/18	MAI/18	JUN/18	JUL/18	AGO/18	SET/18	OUT/18	NOV/18	DEZ/18
NÚMERO DE ATENDIMENTOS		7.814	413	481	280	425	256	537	575	469	452	529		
EXAME CLÍNICO		5.037	300	289	276	261	143	285	347	297	239	296		
EXAME ESPECÍFICO		33	0	0	0	0	0	0	13	0	0	31		
TARTARECTOMIAS		558	30	35	43	20	17	26	66	49	24	10		
EXTRAÇÕES		3.322	199	198	93	128	100	243	238	95	192	155		
RESTAURAÇÕES	RESINA	1.329	76	75	80	90	22	77	110	60	85	60		
	AMÁLGAMA	39	0	0	18	0	0	16	16	32	10	9		



## Atendimento odontológico

AÇÕES (ATENDIMENTOS)	2017	JAN/18	FEV/18	MAR/18	ABR/18	MAI/18	JUN/18	JUL/18	AGO/18	SET/18	OUT/18	NOV/18	DEZ/18
SUTURAS	1.693	111	121	90	77	72	143	219	48	89	84		
Nº DE ANESTÉSICOS UTILIZADOS	6.580	425	369	184	392	194	440	570	216	310	313		
CURATIVOS	397	5	3	5	10	19	44	83	38	38	27		
REMOÇÕES DE SUTURAS	494	44	31	40	24	34	55	31	30	36	27		
INJETÁVEIS	813	16	6	0	14	10	2	4	8	10	50		
MEDICAMENTOS	5.119	234	424	165	686	7	36	426	147	170	217		
<b>TOTAL</b>	<b>33.228</b>	<b>1.853</b>	<b>2.032</b>	<b>1.274</b>	<b>2.127</b>	<b>874</b>	<b>1.904</b>	<b>2.698</b>	<b>1.489</b>	<b>1.655</b>	<b>1.808</b>		

## Atendimento psicológico

ATIVIDADES	2017	JAN/18	FEV/18	MAR/18	ABR/18	MAI/18	JUN/18	JUL/18	AGO/18	SET/18	OUT/18	NOV/18	DEZ/18
INDIVIDUAL	16.801	1.450	1.310	1.004	1.484	1.068	1.349	1.205	1.312	1.364	1.210		
GRUPAL	2.026	61	59	60	20	9	39	2	83	32	22		
ATENDIMENTO FAMILIAR	809	38	28	67	44	122	70	36	97	61	72		
FUNCIONÁRIOS	558	23	17	105	46	67	20	40	9	47	38		
TOTAL	20.194	1.572	1.414	1.236	1.594	1.266	1.478	1.283	1.501	1.504	1.342		

# Atendimento psicológico

PROCEDIMENTOS	2017	JAN/18	FEV/18	MAR/18	ABR/18	MAI/18	JUN/18	JUL/18	AGO/18	SET/18	OUT/18	NOV/18	DEZ/18
AV.INICI/TRIAGEM	12.847	1.103	850	656	1.055	1.000	947	997	1.021	1.014	940		
ANAMNESES	1.822	235	59	39	67	72	92	28	150	141	61		
DINÂM.GRUPO	329	1	0	1	0	1	0	6	2	0	0		
TESTE PSICOLÓGICO	323	8	15	130	0	3	0	0	4	0	0		
ESCU.T./ACONS.PSIC.	6.929	625	788	439	763	653	687	751	768	665	580		
ESTUDO DE CASO	329	29	4	6	52	7	5	31	20	5	3		
COLETA DE DADOS COMPLEM.	4.896	161	305	73	600	452	406	388	304	277	262		
PALESTRA	223	1	3	52	1	3	3	2	0	15	43		
OFICINAS	163	0	0	0	0	4	2	0	1	0	2		
ACOMP.PSICOTERAPÊUTICO	931	197	92	126	114	49	109	76	119	96	56		
ACOMP.CONSULTA EXTERNA	140	4	2	1	8	0	8	2	5	4	2		
<b>TOTAL</b>	<b>28.932</b>	<b>2.364</b>	<b>2.118</b>	<b>1.523</b>	<b>2.660</b>	<b>2.244</b>	<b>2.259</b>	<b>2.281</b>	<b>2.394</b>	<b>2.217</b>	<b>1.949</b>		

# Atendimento com terapeuta ocupacional

Nº DE ATENDIDOS	2017	JAN/18	FEV/18	MAR/18	ABR/18	MAI/18	JUN/18	JUL/18	AGO/18	SET/18	OUT/18	NOV/18	DEZ/18
ACOMPANHAMENTO INDIVIDUAL	3.264	481	98	288	252	199	414	261	266	248	296		
ACOMPANHAMENTO E ENCAMINHAMENTO A EDUCAÇÃO	409	57	50	63	48	31	78	40	29	45	48		
ATENDIMENTO EM GRUPO	2.384	215	267	86	82	148	238	65	15	138	95		
ATENDIMENTO INDIVIDUAL	3.052	481	98	288	252	199	414	261	266	248	296		
ATENDIMENTO PSIQUIÁTRICO	21	0	10	0	28	0	1	0	0	0	0		
ATENDIMENTO EM REABILITAÇÃO FÍSICO-FUNCIONAL	0	1	1	2	2	3	3	2	2	1	2		
ATENDIMENTO FAMILIAR E/OU ORIENTAÇÃO FAMILIAR	0	0	0	0	0	0	0	0	0	0	0		
<b>TOTAL</b>	<b>9.130</b>	<b>1.235</b>	<b>524</b>	<b>727</b>	<b>664</b>	<b>580</b>	<b>1.148</b>	<b>629</b>	<b>578</b>	<b>680</b>	<b>737</b>		

## Atendimento com terapeuta ocupacional

Nº DE PROCEDIMENTOS	2017	JAN/18	FEV/18	MAR/18	ABR/18	MAI/18	JUN/18	JUL/18	AGO/18	SET/18	OUT/18	NOV/18	DEZ/18
TRIAGENS	1.414	100	5	173	142	108	237	147	86	181	235		
AVALIAÇÃO TÉCNICA	959	77	20	91	46	76	55	65	16	18	24		
GRUPO TERAPÊUTICO	171	1	2	0	0	0	8	3	2	3	2		
OFICINA TERAPÊUTICA	15	6	3	2	1	2	16	7	9	7	6		
ATIVIDADES CULTURAIS	33	4	2	1	1	2	10	8	6	5	4		
<b>TOTAL</b>	<b>2.592</b>	<b>188</b>	<b>32</b>	<b>267</b>	<b>190</b>	<b>188</b>	<b>326</b>	<b>230</b>	<b>119</b>	<b>214</b>	<b>271</b>		



## Consultas médicas

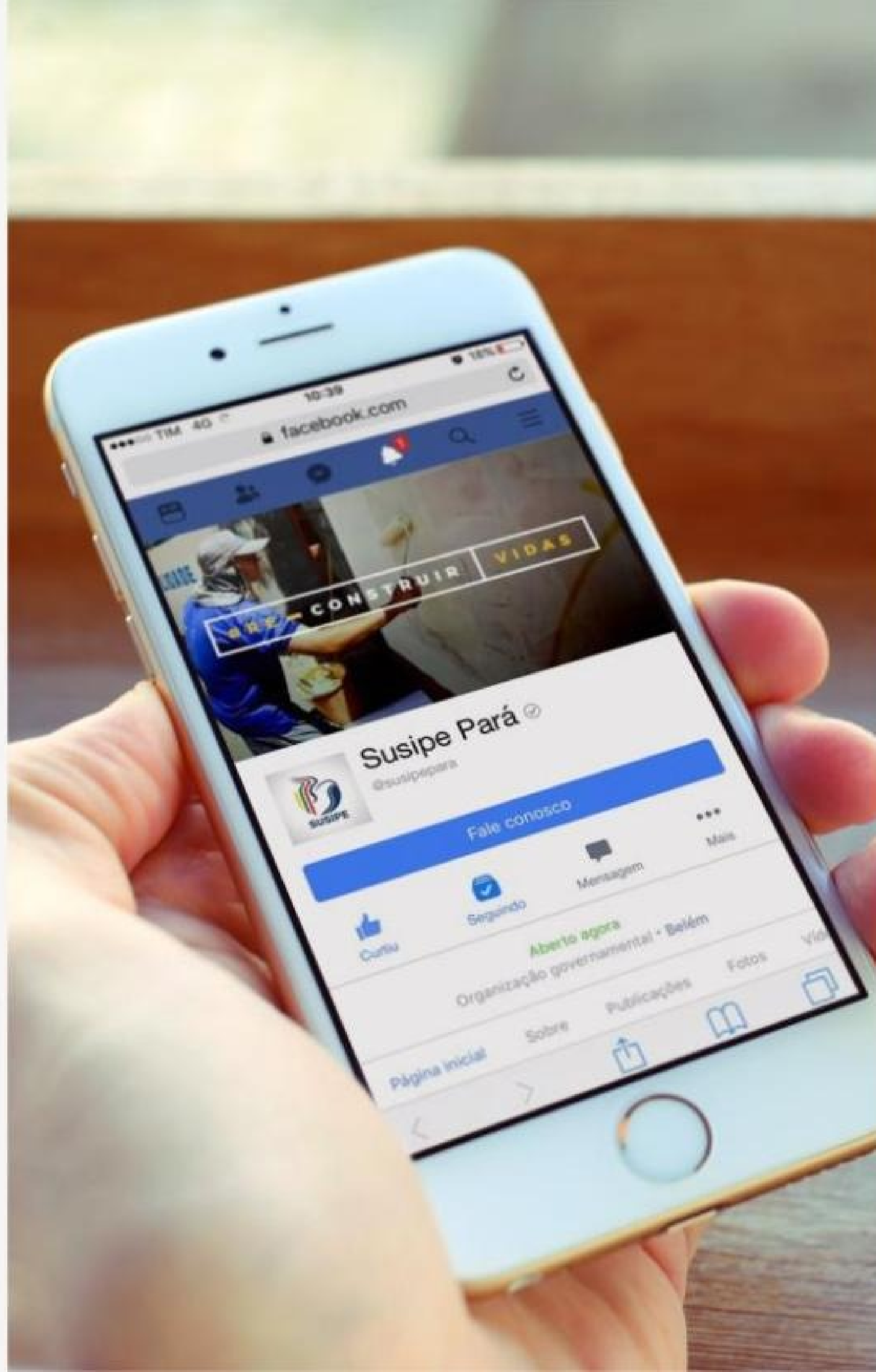
Nº DE CONSULTAS	2017	JAN/18	FEV/18	MAR/18	ABR/18	MAI/18	JUN/18	JUL/18	AGO/18	SET/18	OUT/18	NOV/18	DEZ/18
CONSULTAS MÉDICAS INTERNAS	13.394	1.023	966	1.038	1.239	898	879	1.329	1.175	1.196	1.008		
CONSULTAS MÉDICAS EXTERNAS	693	93	53	23	29	45	53	88	50	37	27		
TOTAL	14.087	1.116	1.019	1.061	1.268	943	932	1.417	1.225	1.233	1.035		

## Atendimento de enfermagem


Nº DE PROCEDIMENTOS	2017	JAN/18	FEV/18	MAR/18	ABR/18	MAI/18	JUN/18	JUL/18	AGO/18	SET/18	OUT/18	NOV/18	DEZ/18
VERIFICAÇÃO DE SINAIS VITAIS	7.228	879	319	323	628	483	463	493	243	695	277		
CURATIVOS	16.389	1.136	1.117	1.092	1.535	1.066	1.189	1.529	947	1.250	671		
AUXILIO DE PEQUENAS CIRURGIAS	136	0	1	1	1	1	7	3	5	276	3		
NEBULIZAÇÃO	2.821	154	201	169	544	289	322	536	221	397	250		
RETIRADA DE PONTOS	858	40	41	39	113	22	32	62	43	44	50		
<b>TOTAL</b>	<b>27.432</b>	<b>2.209</b>	<b>1.680</b>	<b>1.624</b>	<b>2.821</b>	<b>1.861</b>	<b>2.013</b>	<b>2.623</b>	<b>1.459</b>	<b>2.662</b>	<b>1.251</b>		

## Atendimento de Téc. em enfermagem

ATENDIMENTOS	2017	JAN/18	FEV/18	MAR/18	ABR/18	MAI/18	JUN/18	JUL/18	AGO/18	SET/18	OUT/18	NOV/18	DEZ/18
1ª VEZ	158.595	12.505	8.458	10.501	14.064	10.364	10.399	13.590	8.807	13.177	10.980		
RETORNO	32.212	1.306	2.820	1.750	1.589	1.703	2.167	2.111	2.714	992	2.415		
TOTAL	190.807	13.811	11.174	12.251	15.653	12.067	12.566	15.701	11.521	14.196	13.395		



**SIGA A SUSIPE**  
NAS REDES SOCIAIS





Ministério do Trabalho e Emprego

09

COMISSÃO DE TRABALHO  
E  
ASSISTÊNCIA SOCIAL

ASSISTÊNCIA SOCIAL



## Quantidade de Pessoas Atendidas

PÚBLICO	2017	OUTUBRO	JAN/OUT
PRESO	44.293	3.850	37.913
FAMILIAR	36.633	3.161	30.905
TOTAL	80.926	7.011	68.818

## Encaminhamento para Redes de Serviços

REDE DE SERVIÇOS	2017	OUTUBRO			JAN/OUT
		PRESO	FAMILIAR	TOTAL	
ASSISTÊNCIA (CRAS, CREAS, SEJUDH, Cartórios, Programas de Renda Mínima etc)	2.469	118	151	269	2.066
JUSTIÇA (Defensoria, Ministério Público, VEP, Tribunal etc.)	2.816	109	94	203	2.253
SAÚDE (SESPA, SESMA, Unidades de Saúde etc.)	784	111	12	123	1.029
EDUCAÇÃO (SEDUC, SEMEC, Escolas etc.)	637	48	07	55	370
PREVIDÊNCIA (INSS)	1.775	70	48	118	1.412
<b>TOTAL</b>	<b>8.481</b>	<b>456</b>	<b>312</b>	<b>768</b>	<b>7.130</b>

## Documentação Civil Viabilizada

DOCUMENTAÇÃO	2017	OUTUBRO			JAN/OUT
		PRESO	FAMILIAR	TOTAL	
RG	1.392	70	28	98	909
CERTIDÃO DE NASCIMENTO	1.049	10	11	21	466
CPF	299	35	04	39	236
CTPS	92	02	03	05	38
NIT	31	09	---	09	53
TÍTULO ELEITORAL (Declaração)	21	---	---	---	56
<b>TOTAL</b>	<b>2.884</b>	<b>126</b>	<b>46</b>	<b>172</b>	<b>1.758</b>

## Encaminhamentos para Auxílios e Benefícios

DESCRIÇÃO	2017	OUTUBRO	JAN/OUT
ENCAMINHAMENTO PARA AUX. RECLUSÃO	1.244	102	1.054
AUXÍLIOS FUNERÁRIOS	62	05	121
DOAÇÃO AO PÚBLICO ALVO	2.545	632	3.623
VISITAS HOMOAFETIVAS	67	07	48



*“A gente tem o nosso horário de trabalho e nosso horário de descanso. Aqui eu me sinto em liberdade. Faz bem para mim porque estou trabalhando e também para minha família, que fica mais tranquila em saber que estou bem.”*

*Antônio Wilson, interno.*





ASSISTÊNCIA AO  
EGRESSO E FAMÍLIA

## Quantidade de Pessoas Atendidas

PÚBLICO	2017	OUTUBRO	JAN/OUT
EGRESSO	535	67	434
PRISÃO DOMICILIAR	474	57	358
MONITORADO ELETRONICAMENTE	867	54	496
FAMILIAR	101	19	75
ALVARÁ PROVISÓRIO	138	20	138
TOTAL	2.115	217	1.501

## Encaminhamento para Redes de Serviços

REDE DE SERVIÇOS	2017	OUTUBRO					JAN/OUT
		EGRESSO	PRISÃO DOMICILIAR	MONITORADO ELETRONICAMENTE	FAMILIAR	TOTAL	
ASSISTÊNCIA (CRAS, CREAS, SEJUDH, Cartórios, Programas de Renda Mínima etc.)	313	04	03	08	01	16	167
JUSTIÇA (Defensoria, Ministério Público, VEP, Tribunal etc.)	372	09	09	08	---	26	247
SAÚDE (SESPA, SESMA, Unidades de Saúde etc.)	159	04	03	03	---	10	134
EDUCAÇÃO (SEDUC, SEMEC, Escolas etc.)	152	03	02	01	---	06	127
PREVIDÊNCIA (INSS)	11	02	---	03	01	06	15
FÁBRICA ESPERANÇA	11	07	14	10	---	31	157
CHEQUE MORADIA	01	---	---	---	---	---	09
CREDCIDADÃO	89	03	03	03	---	09	115
<b>TOTAL</b>	<b>1.108</b>	<b>32</b>	<b>34</b>	<b>36</b>	<b>02</b>	<b>104</b>	<b>971</b>

## Documentação Civil Viabilizada

DOCUMENTAÇÃO	2017	OUTUBRO					JAN/OUT
		EGRESSO	PRISÃO DOMICILIAR	MONITORADO ELETRONICAMENTE	FAMILIAR	TOTAL	
RG	356	11	18	15	04	48	298
Certidão de Nascimento	59	01	01	---	---	02	34
CPF	137	10	15	10	01	36	224
CTPS	131	03	01	---	---	04	88
Título Eleitoral (Declaração)	276	02	04	02	---	08	223
<b>TOTAL</b>	<b>959</b>	<b>27</b>	<b>39</b>	<b>27</b>	<b>05</b>	<b>98</b>	<b>867</b>





11

ASSISTÊNCIA E  
VALORIZAÇÃO AO SERVIDOR



## Demonstrativo de Ações ao Servidor

ESPECIALIDADE	NÚMERO DE ATENDIMENTOS
Nº DE SERVIDORES ATENDIDOS NO SERVIÇO DE PSICOLOGIA NO CONSULTÓRIO DA CAVS/ATENDIMENTO DOMICILIAR, HOSPITALAR, DE SOBREAVISO E OUTRAS ATIVIDADES	66
Nº DE ATENDIMENTOS REALIZADOS NO SERVIÇO DE PSICOLOGIA NO CONSULTÓRIO DA CAVS/ATENDIMENTO DOMICILIAR, HOSPITALAR, DE SOBREAVISO E OUTRAS ATIVIDADES	113
Nº DE SERVIDORES ATENDIDOS NO SERVIÇO SOCIAL NO CONSULTÓRIO DA CAVS/ATENDIMENTO DOMICILIAR, HOSPITALAR, DE SOBREAVISO E OUTRAS ATIVIDADES	60
Nº DE ATENDIMENTOS REALIZADOS NO SERVIÇO SOCIAL NO CONSULTÓRIO DA CAVS/ATENDIMENTO DOMICILIAR, HOSPITALAR, DE SOBREAVISO E OUTRAS ATIVIDADES	100
RECEBIMENTO DE ATESTADOS MEDICOS NA CAVS	216
Nº DE SERVIDORES ATENDIDOS NO SERVIÇO DE NUTRIÇÃO NO CONSULTÓRIO DA CAVS/ATENDIMENTO DOMICILIAR, HOSPITALAR E OUTRAS ATIVIDADES	5
Nº DE ATENDIMENTOS REALIZADOS NO SERVIÇO DE NUTRIÇÃO NO CONSULTÓRIO DA CAVS/ATENDIMENTO DOMICILIAR, HOSPITALAR E OUTRAS ATIVIDADES	5
VERIFICAÇÃO DE PRESSÃO ARTERIAL NO CONSULTÓRIO DA CAVS	17
CHEQUE MORADIA	0

## Demonstrativo de Ações ao Servidor

ATENDIMENTO COM MÉDICA DO TRABALHO	32
ATENDIMENTO PSIQUIÁTRICO PELO MÉDICO DA SUSIPE	19
TOTAL DE ATESTADOS RECEBIDOS PARA BENEFICIO E CATs REALIZADAS	23
MASSOTERAPIA	25
AÇÃO : CAVS ITINERANTE CRC - PERÍODO DE 04 A 06/09/18	153
AÇÃO : CAVS ITINERANTE MARABÁ - PERÍODO DE 10 A 14/09/18	195
TOTAL	1.029



AGORA O DISQUE  
100 TAMBÉM RECEBE  
DENÚNCIAS DE RACISMO.  
SE VOCÊ FOI VÍTIMA  
OU PRESENCIOU UM  
CRIME DE RACISMO,  
DISQUE 100 E DENUNCIE!

**RACISMO  
É CRIME!  
DENUNCIE!**

**DISQUE  
100  
RACISMO**



Secretaria de  
Direitos Humanos

Secretaria de  
Políticas de Promoção  
da Igualdade Racial

Ministério das  
Mulheres, da Igualdade Racial  
e dos Direitos Humanos







12

ESCOLA DE ADMINISTRAÇÃO  
PENITENCIÁRIA

# Relatório de atividades da Escola de Administração Penitenciária

OUTUBRO DE 2018

CURSOS	PERÍODO	QTDE	PÚBLICO ALVO
GESTÃO DE SOLICITAÇÕES DE SERVIÇOS EM HELP DESK-TURMA VI	08/10	13	CURSO DESTINADO A SERVIDORES PENITENCIÁRIOS PERTENCENTES AO CARGO DE ASSISTENTE ADMINISTRATIVO, DE ALGUNS SETORES DA SUSIPE.
GESTÃO DE SOLICITAÇÕES DE SERVIÇOS EM HELP DESK-TURMA VII	10/10	15	CURSO DESTINADO A SERVIDORES PENITENCIÁRIOS PERTENCENTES AO CARGO DE ASSISTENTE ADMINISTRATIVO, DE ALGUNS SETORES DA SUSIPE.
GESTÃO DE SOLICITAÇÕES DE SERVIÇOS EM HELP DESK-TURMA VIII	16/10	14	CURSO DESTINADO A SERVIDORES PENITENCIÁRIOS PERTENCENTES AO CARGO DE ASSISTENTE ADMINISTRATIVO, DE ALGUNS SETORES DA SUSIPE.
GESTÃO DE SOLICITAÇÕES DE SERVIÇOS EM HELP DESK-TURMA IX	18/10	14	CURSO DESTINADO A SERVIDORES PENITENCIÁRIOS PERTENCENTES AO CARGO DE ASSISTENTE ADMINISTRATIVO, DE ALGUNS SETORES DA SUSIPE.
GESTÃO DE SOLICITAÇÕES DE SERVIÇOS EM HELP DESK-TURMA X	22/10	08	CURSO DESTINADO A SERVIDORES PENITENCIÁRIOS PERTENCENTES AO CARGO DE ASSISTENTE ADMINISTRATIVO, DE ALGUNS SETORES DA SUSIPE.
GESTÃO DE SOLICITAÇÕES DE SERVIÇOS EM HELP DESK-TURMA XI	23/10	09	CURSO DESTINADO A SERVIDORES PENITENCIÁRIOS PERTENCENTES AO CARGO DE ASSISTENTE ADMINISTRATIVO, DE ALGUNS SETORES DA SUSIPE.



# Relatório de atividades da Escola de Administração Penitenciária

OUTUBRO DE 2018

CURSOS	PERÍODO	QTDE	PÚBLICO ALVO
TÉCNICAS E INSTRUMENTAIS PARA EQUIPE MULTIPROFISSIONAL DA SUSIPE-TURMA IV	01/10 a 04/10	14	TÉCNICOS EM GESTÃO PENITENCIÁRIA (ASSISTENTE SOCIAL, PSICÓLOGO E ENFERMEIROS E TÉCNICOS DE ENFERMEGEM).
TÉCNICAS E INSTRUMENTAIS PARA EQUIPE MULTIPROFISSIONAL DA SUSIPE-TURMA VI	08/10 a 11/10	21	TÉCNICOS EM GESTÃO PENITENCIÁRIA (ASSISTENTE SOCIAL, PSICÓLOGO E ENFERMEIROS E TÉCNICOS DE ENFERMEGEM).
ATENÇÃO EM SAÚDE MENTAL E TOXICOLOGIA-TURMA I	17 e 18/10	19	TÉCNICOS EM GESTÃO PENITENCIÁRIA DO SISTEMA PENITENCIÁRIO DO ESTADO
ATENÇÃO EM SAÚDE MENTAL E TOXICOLOGIA-TURMA II	22 e 23/10	29	TÉCNICOS EM GESTÃO PENITENCIÁRIA DO SISTEMA PENITENCIÁRIO DO ESTADO
ATENÇÃO EM SAÚDE MENTAL E TOXICOLOGIA-TURMA III	24 e 25/10	20	TÉCNICOS EM GESTÃO PENITENCIÁRIA DO SISTEMA PENITENCIÁRIO DO ESTADO
ATENÇÃO EM SAÚDE MENTAL E TOXICOLOGIA-TURMA IV	30 e 31/10	34	TÉCNICOS EM GESTÃO PENITENCIÁRIA DO SISTEMA PENITENCIÁRIO DO ESTADO
PROCEDIMENTO DE CUSTÓDIA ELETRÔNICA ADMINISTRATIVA-TURMA I	23 a 25/10	17	SERVIDORES PENITENCIÁRIOS DE CADA UNIDADE PRISIONAL QUE MANUSEIAM SOS SISTEMAS INFOPEN E SSEU
PROCEDIMENTO DE CUSTÓDIA ELETRÔNICA ADMINISTRATIVA-TURMA II	30 /10 a 01/11	17	SERVIDORES PENITENCIÁRIOS DE CADA UNIDADE PRISIONAL QUE MANUSEIAM SOS SISTEMAS INFOPEN E SSEU

# Relatório de atividades da Escola de Administração Penitenciária

OUTUBRO DE 2018

CURSOS	PERÍODO	QTDE	PÚBLICO ALVO
TREINAMENTO BÁSICO-PSS 004/2018-TURMA XIII	17 a 24/10	24	CANDIDATOS ORIUNDOS DO PROCESSO SELETIVO N° 004/2018
TREINAMENTO BÁSICO-PSS 004/2018-TURMA XIV	23 a 30/10	07	CANDIDATOS ORIUNDOS DO PROCESSO SELETIVO N° 004/2018
TÉCNICAS E INSTRUMENTAIS PARA EQUIPE MULTIPROFISSIONAL DA SUSIPE-TURMA III	25 a 28/09	27	TÉCNICOS EM GESTÃO PENITENCIÁRIA (ASSISTENTE SOCIAL, PSICÓLOGO E ENFERMEIROS E TÉCNICOS DE ENFERMEGEM)
PROCEDIMENTO ADMINISTRATIVO ELETRÔNICO (PAE)-TURMA I	18/09	14	SERVIDORES PENITENCIÁRIOS QUE POSSUEM ACESSO AO SISTEMA (ASSISTENTES ADMINISTRATIVOS, AGENTES PENITENCIÁRIOS E DIRETORES )
PROCEDIMENTO ADMINISTRATIVO ELETRÔNICO (PAE)-TURMA II	25/09	18	SERVIDORES PENITENCIÁRIOS QUE POSSUEM ACESSO AO SISTEMA (ASSISTENTES ADMINISTRATIVOS, AGENTES PENITENCIÁRIOS E DIRETORES )
PROCEDIMENTO ADMINISTRATIVO ELETRÔNICO (PAE)-TURMA III	27/09	04	SERVIDORES PENITENCIÁRIOS QUE POSSUEM ACESSO AO SISTEMA (ASSISTENTES ADMINISTRATIVOS, AGENTES PENITENCIÁRIOS E DIRETORES )
PROCEDIMENTO ADMINISTRATIVO ELETRÔNICO (PAE)-TURMA IV	28/09	15	SERVIDORES PENITENCIÁRIOS QUE POSSUEM ACESSO AO SISTEMA (ASSISTENTES ADMINISTRATIVOS, AGENTES PENITENCIÁRIOS E DIRETORES )
PROCEDIMENTO ADMINISTRATIVO ELETRÔNICO (PAE)-TURMA V	04/10	15	SERVIDORES PENITENCIÁRIOS QUE POSSUEM ACESSO AO SISTEMA (ASSISTENTES ADMINISTRATIVOS, AGENTES PENITENCIÁRIOS E DIRETORES )

# Relatório de atividades da Escola de Administração Penitenciária

OUTUBRO DE 2018

CURSOS	PERÍODO	QTDE	PÚBLICO ALVO
PROCEDIMENTO ADMINISTRATIVO ELETRÔNICO (PAE)- TURMA VI	19/10	14	SERVIDORES PENITENCIÁRIOS QUE POSSUEM ACESSO AO SISTEMA (ASSISTENTES ADMINISTRATIVOS, AGENTES PENITENCIÁRIOS E DIRETORES )
TOTAL		382	

# Relatório de atividades da Escola de Administração Penitenciária

OUTUBRO DE 2018

CURSOS	PERÍODO	QTDE	PÚBLICO ALVO
HANNA BRENDA SANTOS e ISIS PEREIRA CAVALCANTE	OUTUBRO	01	CONSISTE EM PESQUISAR SOBRE A ATUAÇÃO DO PSICÓLOGO DENTRO DO CÁRCERE.
IVONETE PINHEIRO	OUTUBRO	01	TRAÇAR A TRAJETÓRIA DE VIDAS DE MULHERES QUE EM ALGUM MOMENTO SE ENVOLVERAM COM TRÁFICO DE DROGAS E OBSERVAR AS ESTRATÉGIAS DE SOBREVIVENCIA E RESISTENCIA
JEANE LETICIA DE CARVALHO e MARYANNE DE ALMEIDA RODRIGUES	OUTUBRO	01	ANALISAR EM QUE CONDIÇÕES VIVEM AS PESSOAS COM DEFICIÊNCIA DENTRO DE INSTITUIÇÕES PENAIS DA REGIÃO METROPOLITANA.
TOTAL		03	



A photograph of a construction site showing the steel reinforcement (rebar) for a concrete structure. A worker in an orange shirt and red helmet is in the foreground, looking towards the structure. Another worker is visible higher up on the rebar. The image is partially overlaid with a blue triangle on the right side.

13

INVESTIMENTOS NO SISTEMA  
PENITENCIÁRIO PARAENSE



## Obras em andamento

### Região Guajará



#### CONSTRUÇÃO DA CADEIA PÚBLICA JOVENS - ADULTOS / DEPEN - SANTA IZABEL

**90,98%**  
EXECUTADO

VALOR DA OBRA: R\$ 17.167.328,59  
Investimento Federal : R\$ 14.850.000,00  
Investimento Estadual: R\$ 2.317.328,59  
Vagas: 603  
Regime: Fechado  
Previsão de entrega: Out/2018

#### CENTRO DE RECUPERAÇÃO PENITENCIÁRIA DO PARÁ I - CRPP I

**63,00%**  
EXECUTADO

VALOR DA OBRA: R\$ 7.482.858,83  
Objeto: Construção de dois blocos carcerários no CRPP I  
Vagas: 342  
Regime: Fechado  
Previsão de Entrega: Jan/2018

## Obras em andamento Região Tocantins



### AMPLIAÇÃO DO CENTRO DE TRIAGEM METROPOLITANO DE ABAETETUBA

**62,43%**  
EXECUTADO

VALOR DA OBRA R\$ 10.625.194,43

Investimento Federal: R\$ 3.442.500,00

Investimento Estadual: R\$ 7.182.694,43

Vagas: 306

Regime: Fechado

Previsão de entrega: Dez/2018

# Obras em andamento

## Lago Tucuruí



AMPLIAÇÃO DO CENTRO DE TRIAGEM  
METROPOLITANO DE TUCURUÍ

**42,30%**  
EXECUTADO

VALOR TOTAL: R\$ 11.034.485,36

Investimento Federal: R\$ 2.362.500,00

Investimento Estadual: R\$ 8.671.985,36

Vagas: 210

Regime: Fechado

Previsão de entrega: Nov/2018



# Obras em andamento

## Região Rio Capim



### CONSTRUÇÃO DA CADEIA PÚBLICA DE TOMÉ-AÇU

**48,42%**  
EXECUTADO

VALOR DA OBRA: R\$ 7.548.552,43

Vagas: 316

Regime: Fechado

Previsão de entrega: Jan/2018



# Obras em andamento

## Região do Carajás



### CONSTRUÇÃO DA CADEIA PÚBLICA MASCULINA DE PARAUPEBAS

**59,33%**  
EXECUTADO

VALOR DA OBRA: R\$ 12.753.090,10

Vagas: 306

Regime: Fechado

Previsão de entrega: Dez/2018

## Obras em andamento

### Região do Araguaia



#### CONSTRUÇÃO DA CADEIA PÚBLICA DE REDENÇÃO

**65,69%**  
EXECUTADO

VALOR DA OBRA: R\$ 11.103.035,46  
Vagas: 306  
Regime: Fechado  
Previsão de entrega: Dez/2018

TOTAL DE INVESTIMENTOS:  
**R\$ 77.714.545,29**

GERAÇÃO DE VAGAS:  
**2.389**

# Obras

## Aguardando Licitação



**CONSTRUÇÃO DO CENTRO DE RECUPERAÇÃO MASCULINO EM VITÓRIA DO XINGU - NESA**

**65,00%** VALOR TOTAL: R\$ 11.807.045,53  
EXECUTADO Vagas: 306 - Regime: Fechado

**CONSTRUÇÃO DO CENTRO DE REEDUCAÇÃO FEMININO DE VITÓRIA DO XINGU - NESA**

**80,00%** VALOR TOTAL: R\$ 7.629.157,63  
EXECUTADO Vagas: 105 - Regime: Fechado

**CONSTRUÇÃO DA COLÔNIA INDUSTRIAL DE VITÓRIA DO XINGU - NESA**

**56,00%** VALOR TOTAL: R\$ 10.122.623,48  
EXECUTADO Vagas: 201 - Regime: Semiaberto

**URBANIZAÇÃO DO COMPLEXO PENITENCIÁRIO DE VITÓRIA DO XINGU - NESA**

**5,00%** VALOR TOTAL: R\$ 5.662.843,00  
EXECUTADO



# Obras

## Aguardando Licitação



### CONSTRUÇÃO DO CENTRO DE RECUPERAÇÃO MASCULINO DE SÃO FÉLIX DO XINGU

**46,89%**  
EXECUTADO

VALOR TOTAL: R\$ 7.182.412,58  
Investimento Federal: 2.922.212,25  
Investimento Estadual: 4.260.200,33  
Vagas: 128 - Regime: Fechado

### CONSTRUÇÃO DE BERÇÁRIO COM 12 LEITOS NO CENTRO DE REEDUCAÇÃO FEMININO DE ANANINDEUA

**79,85%**  
EXECUTADO

VALOR TOTAL: R\$ 1.036.640,16  
Investimento Federal: R\$ 624.403,45  
Investimento Estadual: R\$ 412.236,71

### PRESÍDIO ESTADUAL METROPOLITANO III

**26,00%**  
EXECUTADO

VALOR TOTAL: R\$ 4.062.543,96  
Objetivo: Construção de três blocos carcerários no PEM III  
Vagas: 310 - Regime: Fechado



## Obras

### Aguardando Licitação

CADEIA PÚBLICA MASCULINA DE MARABÁ  
(RDC N° 001/2018 CANCELADO. NOVO PROCESSO LICITATÓRIO EM TRÂMITE)  
VALOR TOTAL: R\$ 13.814.807,39  
Vagas: 306 | Regime: Fechado

CONSTRUÇÃO DE MURO E AMPLIAÇÃO DE ÁREAS DE VISITAS ÍNTIMAS - CRPP III  
VALOR TOTAL: R\$ 480.000,00

CONSTRUÇÃO DE DOIS BLOCOS CARCERÁRIOS - CPASI  
VALOR TOTAL: R\$ 5.665.289,52

CONSTRUÇÃO DE DOIS BLOCOS CARCERÁRIOS - CPASI  
VALOR TOTAL: R\$ 5.665.289,52

CENTRO DE RECUPERAÇÃO AGRÍCOLA MARIANO ANTUNES - CRAMA - MARABÁ  
Objetivo: Construção de dois alojamentos no CRAMA  
VALOR TOTAL: R\$ 9.634.000,00  
Vagas: 200 | Regime: Semiaberto  
(EM FASE DE ORÇAMENTO)

TOTAL DE INVESTIMENTOS:  
R\$ 71.112.395,91

GERAÇÃO DE VAGAS:  
1.556

# Reforma

CONSTRUÇÃO DE MURALHA NA COLÔNIA PENAL  
AGRÍCOLA DE SANTA IZABEL

Previsão de Entrega: Out/2018

VALOR DA OBRA: R\$ 3.978.042,81

**86,00%**  
EXECUTADO

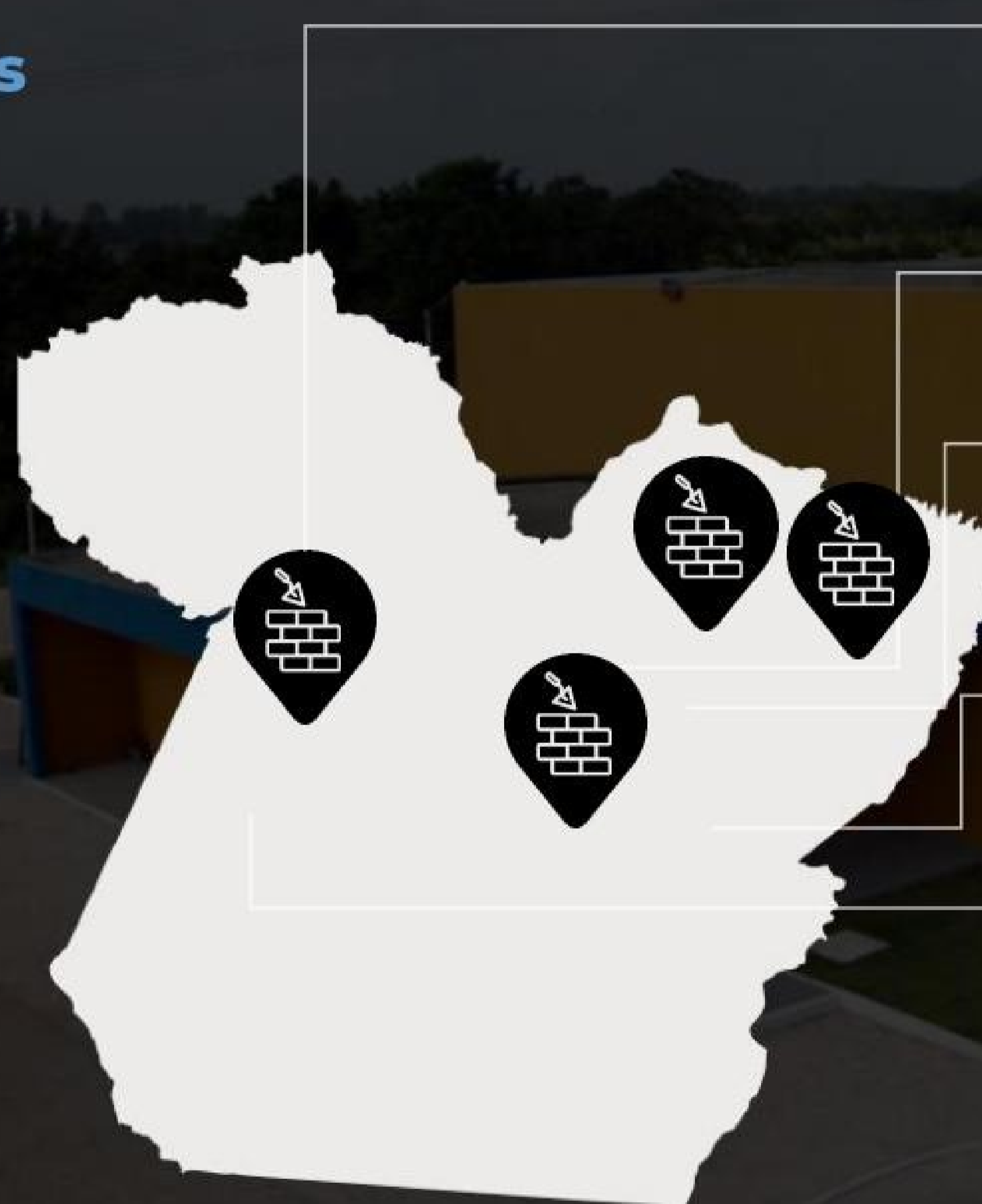


## Obras concluídas





## Obras concluídas



• **CONSTRUÇÃO DA CENTRAL DE TRIAGEM MASCULINA DE SANTARÉM**  
Investimento: R\$ 4.704.830,99  
Vagas: 316  
Regime: Fechado

• **CENTRO DE REEDUCAÇÃO FEMININO - ANANINDEUA**  
Investimento: R\$ 183.757,61  
Objeto: Construção de Estação de Tratamento de Esgoto

• **CENTRO DE RECUPERAÇÃO DE BRAGANÇA**  
Investimento: R\$ 108.778,72  
Objeto: Revitalização do Sistema de água, esgoto e reforma das instalações elétricas do Centro de Recuperação de Bragança

• **CONSTRUÇÃO DE MÓDULO - SEMI ABERTO BRAGANÇA**  
Investimento Estadual: R\$ 613.310,73  
Vagas: 62 | Regime: Semiaberto

• **CENTRO DE RECUPERAÇÃO DE MOCAJUBA**  
Investimento: R\$ 187.068,07  
Objeto: Reforma Predial e Readequação/Ampliação do Sistema de Efluentes Composto de um Filtro Anaeróbico e mais um Sumidouro



## Obras concluídas



COLÔNIA PENAL AGRÍCOLA DE SANTA IZABEL  
Investimento: R\$ 146.025,42  
Objeto: Reforma do Bloco Pedagógico

CENTRO DE RECUPERAÇÃO DE PARAGOMINAS  
Investimento: R\$ 175.353,70  
Objeto: Construção de Muralha

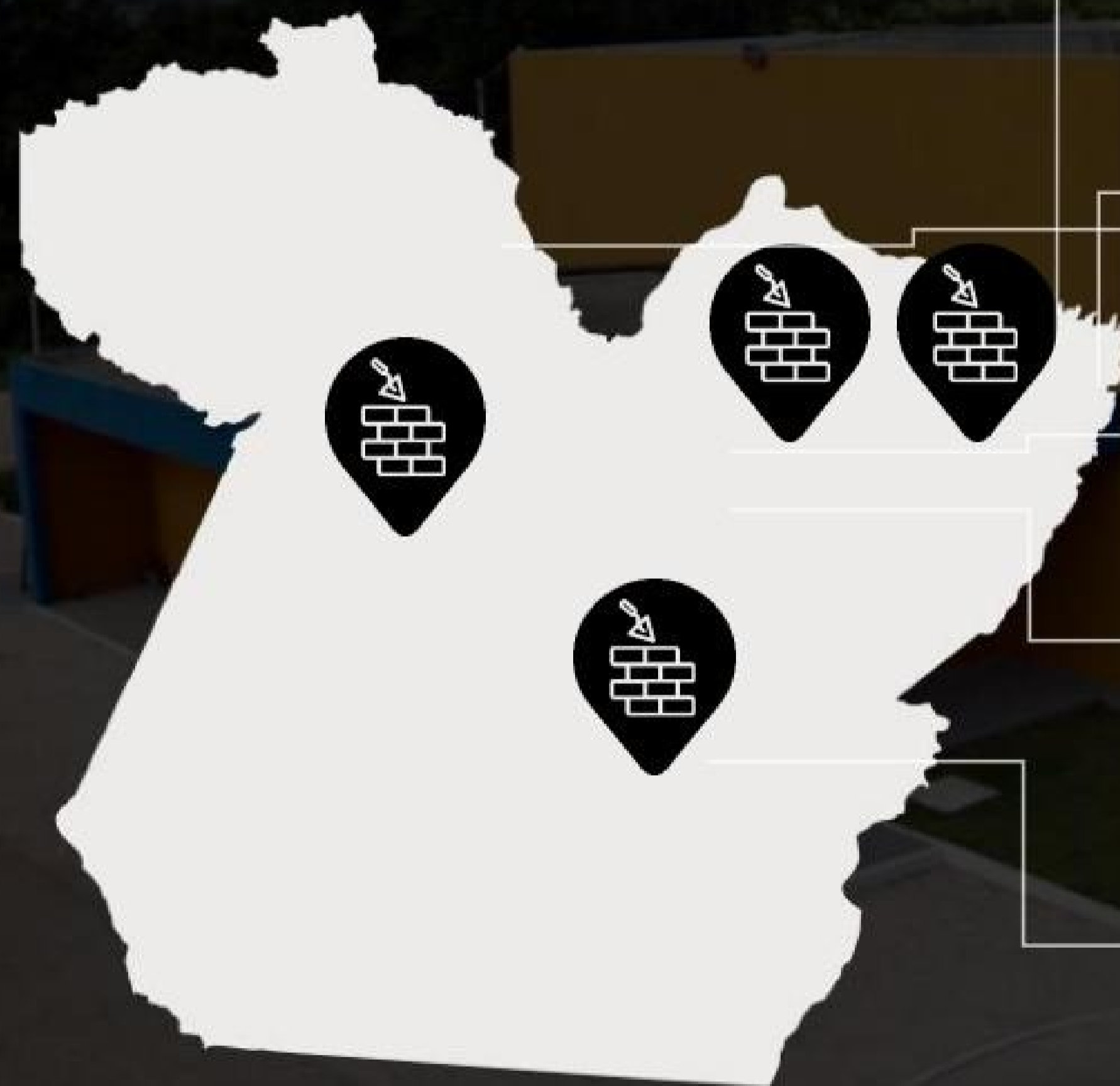
COLÔNIA PENAL AGRÍCOLA DE SANTA IZABEL  
Investimento: R\$ 103.567,50  
Objeto: Construção do Poço Artesiano e Subestação

CENTRO DE REEDUCAÇÃO FEMININO - ANANINDEUA  
Investimento: R\$ 120.568,53  
Objeto: Reforma e Ampliação - Quartel do Corpo da Guarda - PM

PRÉDIO ANEXO - SEDE SUSIPE  
Investimento: R\$ 83.912,14  
Objeto: Construção de Subestação Aérea- Prédio Anexo

CENTRO DE RECUPERAÇÃO SILVIO HALL DE MOURA - SANTARÉM  
Investimento: R\$ 426.064,00  
Objeto: Reforma da Cobertura, das Instalações Elétricas e Hidrossanitárias do CRASHM

## Obras concluídas



### CENTRO DE RECUPERAÇÃO DE SANTARÉM

Investimento: R\$ 147.763,29

Objeto: Reforma de Espaço Físico

### CENTRO DE RECUPERAÇÃO DE TOMÉ AÇU

Investimento: R\$ 141.501,06

Objeto: Construção da muralha do Centro de Recuperação de Tomé-Açu

### CENTRO DE RECUPERAÇÃO FEMININO DE ANANINDEUA

Investimento: R\$ 33.032,33

Objeto: Perfuração de poço artesiano no CRF/Ananindeua

### CENTRO DE RECUPERAÇÃO PENITENCIÁRIO DO PARÁ I - SANTA IZABEL DO PARÁ

Investimento: R\$ 91.984,92

Objeto: Sistema de Abastecimento de Água no CRPP I

### CENTRO DE RECUPERAÇÃO PENITENCIÁRIO DO PARÁ II - SANTA IZABEL DO PARÁ

Investimento: R\$ 98.000,93

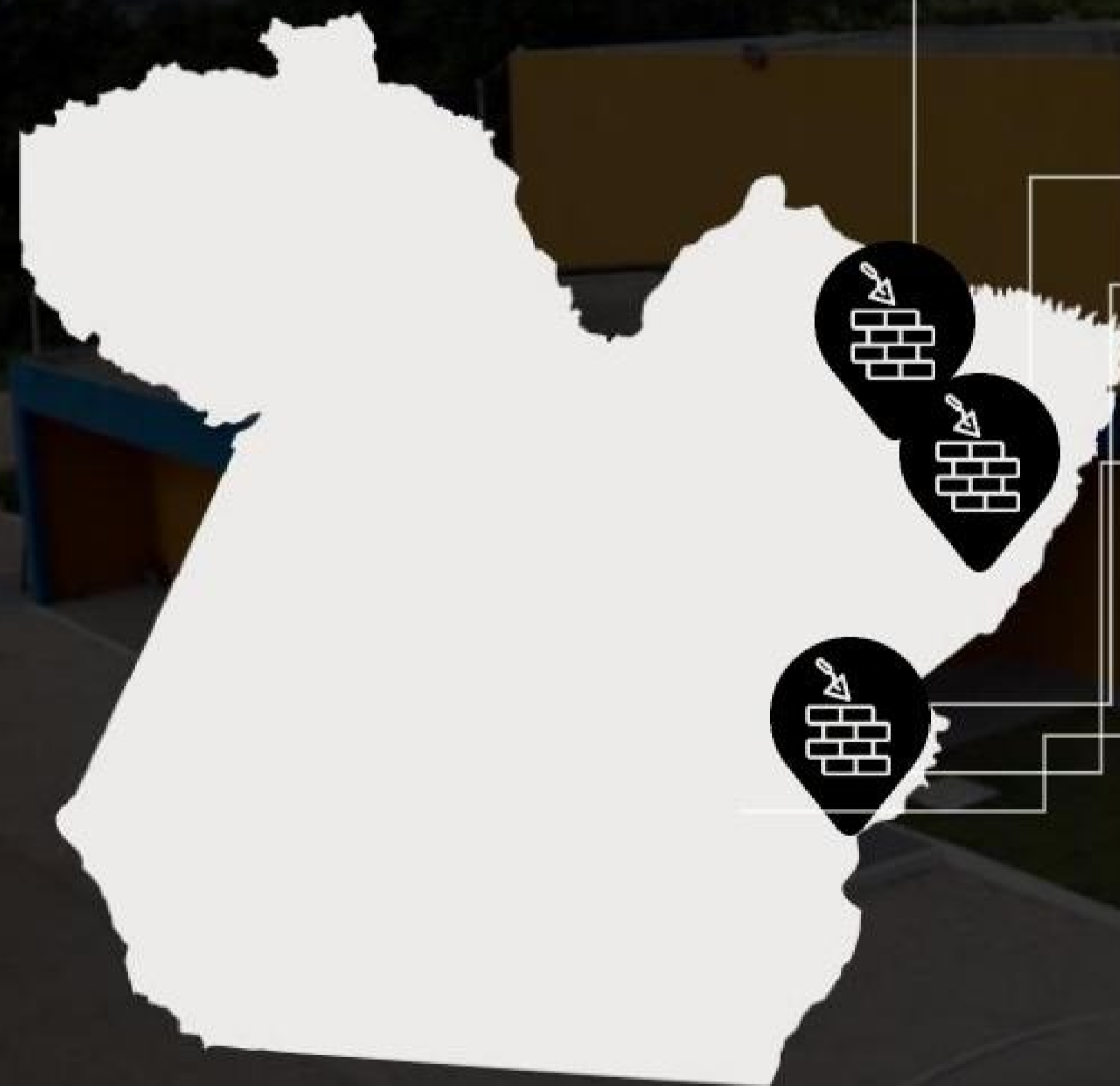
Objeto: Reforma da Muralha do CRPP II

### CENTRO DE RECUPERAÇÃO PENITENCIÁRIO DO PARÁ I - SANTA IZABEL DO PARÁ

Investimento: R\$ 175.353,70

Objeto: Reforma das guaritas e Instalações elétricas da Muralha do CRPP I

## Obras concluídas



### CENTRO DE REEDUCAÇÃO FEMININO DE ANANINDEUA

Investimento: R\$ 149.587,34

Objeto: Reforma e Revitalização do Espaço - CRF

### CENTRO DE RECUPERAÇÃO AGRÍCOLA MARIANO ANTUNES DE MARABÁ - CRAMA

Investimento: R\$ 149.903,53

Objeto: Obra de construção do muro de isolamento do CRAMA

### CENTRO DE TRIAGEM DE MARABÁ

Investimento: R\$ 148.504,85

Objeto: Perfuração de poço tubular do CT Marabá

### CONSTRUÇÃO DO CENTRO DE REEDUCAÇÃO FEMININO DE MARABÁ

Vagas: 86 | Regime: Fechado

Investimento: R\$ 4.583.934,16

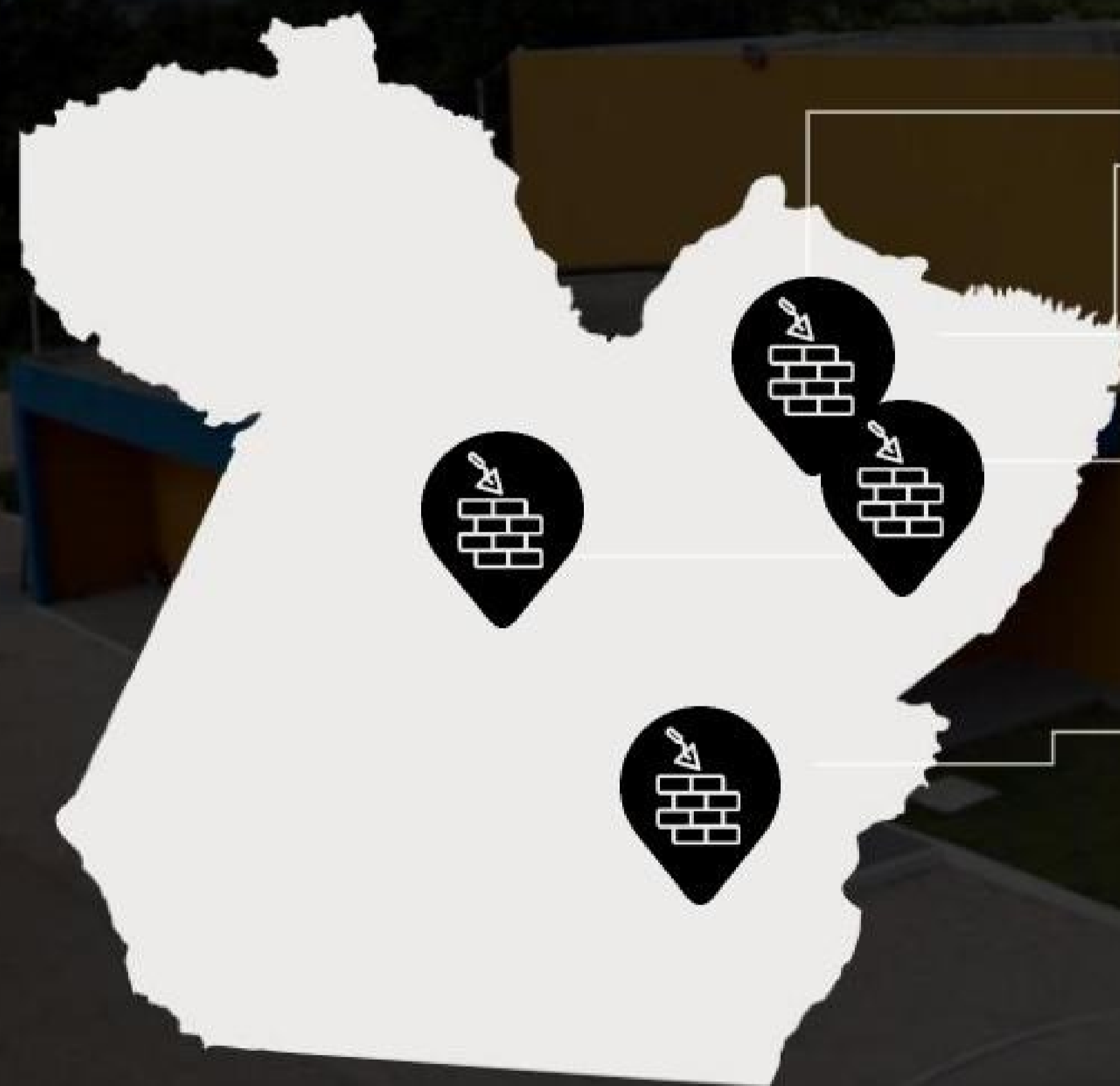
### CENTRO DE RECUPERAÇÃO DE PARAGOMINAS

Investimento: R\$ 57.369,96

Objeto: Reforma do Sistema de esgoto de Paragominas



## Obras concluídas



### PRÉDIO ANEXO DA SUSIPE

Investimento: R\$ 14.200,00

Objeto: Serviço de Implantação da Central de Atendimento e Cadastramento de Visitantes no prédio anexo da SUSIPE

### COLÔNIA PENAL AGRÍCOLA DE SANTA IZABEL

Investimento: R\$ 53.748,00

Objeto: Reforma e adequação do espaço Físico na Colônia para Implantação da Panificação do PROCAP

### CENTRO DE RECUPERAÇÃO REGIONAL DE ITAITUBA - CRR1

Investimento: R\$ 123.996,71

Objeto: Construção do Sistema de Tratamento de Esgoto do Centro de Recuperação Regional de Itaituba

### CENTRO DE RECUPERAÇÃO REGIONAL DE REDENÇÃO

Investimento: R\$ 56.581,46

Objeto: Reparos na unidade prisional de Redenção



## Obras concluídas



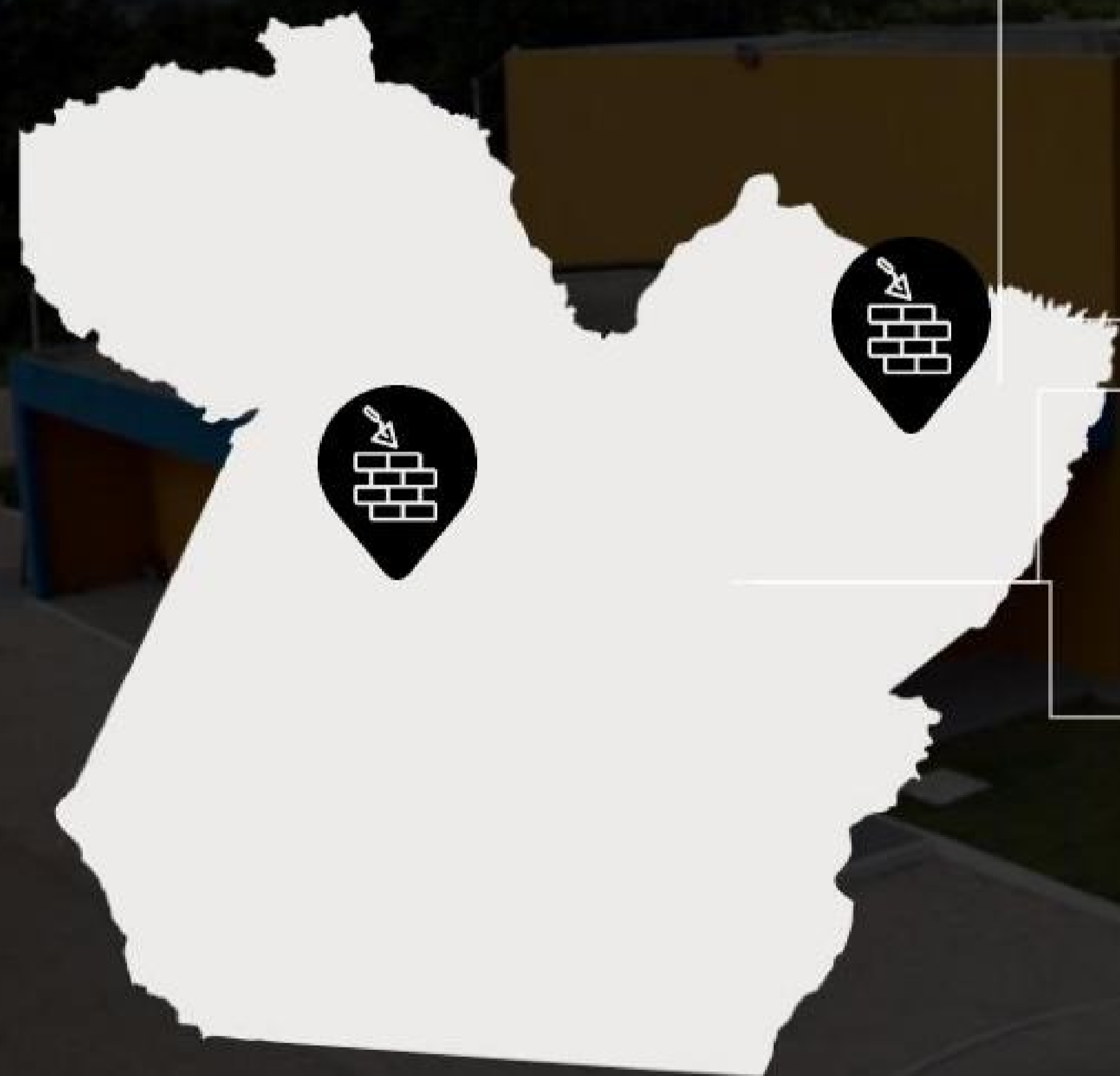
**CONSTRUÇÃO DA CENTRAL DE TRIAGEM  
IV - MASCULINA - STA. IZABEL**  
Vagas:292 | Regime: Fechado  
Investimento: R\$ 4.339.292,08

**ESTAÇÃO DE TRATAMENTO DE ESGOTO -  
CRF/ANANINDEUA**  
Investimento: R\$ 7.899,00  
Objeto: Manutenção corretiva da ETE - CRF/Ananindeua

**CENTRO DE RECUPERAÇÃO PENITENCIÁRIA DO PARÁ I  
(CRPP I)**  
Investimento: R\$ 18.000.000,00  
Objeto: Reparo do Centro de Recuperação Penitenciária do  
Pará I (CRPP I)

**COLÔNIA PENAL AGRÍCOLA DE SANTA IZABEL DO PARÁ -  
CPASI**  
Investimento: R\$ 1.015.813,24  
Objeto: Reforma dos Alojamentos da Colônia Heleno  
Fragoso  
(Santa Izabel do Pará)

## Obras concluídas



### CENTRO DE RECUPERAÇÃO AGRÍCOLA SÍLVIO HALL DE MOURA - CRASHM

Investimento: R\$ 147.763,29

Objeto: Reforma Parcial do Centro de Recuperação Agrícola Silvio Hall de Moura (Santarém)

### CENTRO DE RECUPERAÇÃO AGRÍCOLA "SÍLVIO HALL DE MOURA" CRASHM

Investimento: R\$ 5.000.000,00

Objeto: Reparos emergenciais no Centro de Recuperação Agrícola "Silvio Hall de Moura" CRASHM

### EXECUÇÃO DA OBRA DE REFORMA E ADAPTAÇÃO GERAL DO ALMOXARIFADO CENTRAL

Investimento: R\$ 162.787,31

Objeto: Reforma e Adaptação Geral do Almoxarifado Central

### CONSTRUÇÃO DO SISTEMA DE ABASTECIMENTO DE ÁGUA DO CENTRO DE RECUPERAÇÃO PENITENCIÁRIO DO PARÁ II (CRPP II)

Investimento: R\$ 294.088,14

## Obras concluídas



REPARO DO CENTRO DE RECUPERAÇÃO PENITENCIÁRIO DO PARÁ III - CRPP III  
Investimento: R\$ 8.000.000,00

CONSTRUÇÃO DA CENTRAL DE TRIAGEM III - MASCULINA - STA. IZABEL  
Vagas: 316 | Regime: Fechado  
Investimento: R\$ 4.328.302,74

REFORMA DO NÚCLEO GESTOR DE MONITORAMENTO ELETRÔNICO  
Investimento: R\$ 287.130,07

COMPLEXO PENITENCIÁRIO DE SANTA IZABEL DO PARÁ  
Objeto: Reforma e ampliação da cerca perimetral e guarita de controle de acesso ao Complexo.  
Investimento: R\$ 2.146.273,02



## Obras concluídas



SERVIÇOS EMERGENCIAIS NO CENTRO DE RECUPERAÇÃO  
AGRÍCOLA SILVIO HALL DE MOURA

Investimento: R\$ 1.187.621,05

Reforma e Adequação do Espaço Físico na Colônia para  
Implantação da Panificação do PROCAP

Investimento: R\$ 56.008,12

CONSTRUÇÃO DO MURO DE DIVISA ENTRE O CRF DE  
ANANINDEUA E BERÇÁRIO.

Investimento: R\$ 49.120,68

UNIDADE BÁSICA DE SAÚDE DO HOSPITAL DE  
CUSTÓDIA E TRATAMENTO PSIQUIÁTRICO

Objeto: Reforma na Unidade Básica de Saúde do Hospital  
de Custódia e Tratamento Psiquiátrico

Investimento: R\$ 279.817,09



## Obras concluídas



CONSTRUÇÃO DO CENTRO DE REEDUCAÇÃO  
FEMININO DE SANTARÉM  
Vagas: 86 | Regime: Fechado  
Investimento : R\$ 5.487.414,65

AMPLIAÇÃO DO CENTRO DE TRIAGEM  
METROPOLITANO DE PARAGOMINAS  
Vagas: 306  
Investimento: 11.400.990,25

TOTAL DE INVESTIMENTOS / OBRAS EM ANDAMENTO:  
R\$ 76.714.207,81  
GERAÇÃO DE VAGAS: 2.389

TOTAL DE INVESTIMENTOS / AGUARDANDO LICITAÇÃO:  
R\$ 70.952.073,73  
GERAÇÃO DE VAGAS: 1.556

TOTAL DE INVESTIMENTOS / OBRAS CONCLUÍDAS:  
R\$ 89.607.073,90  
GERAÇÃO DE VAGAS: 2.357

6/11/2014

**PRIORIDADE**  
Portaria nº. 420/2014

**14**

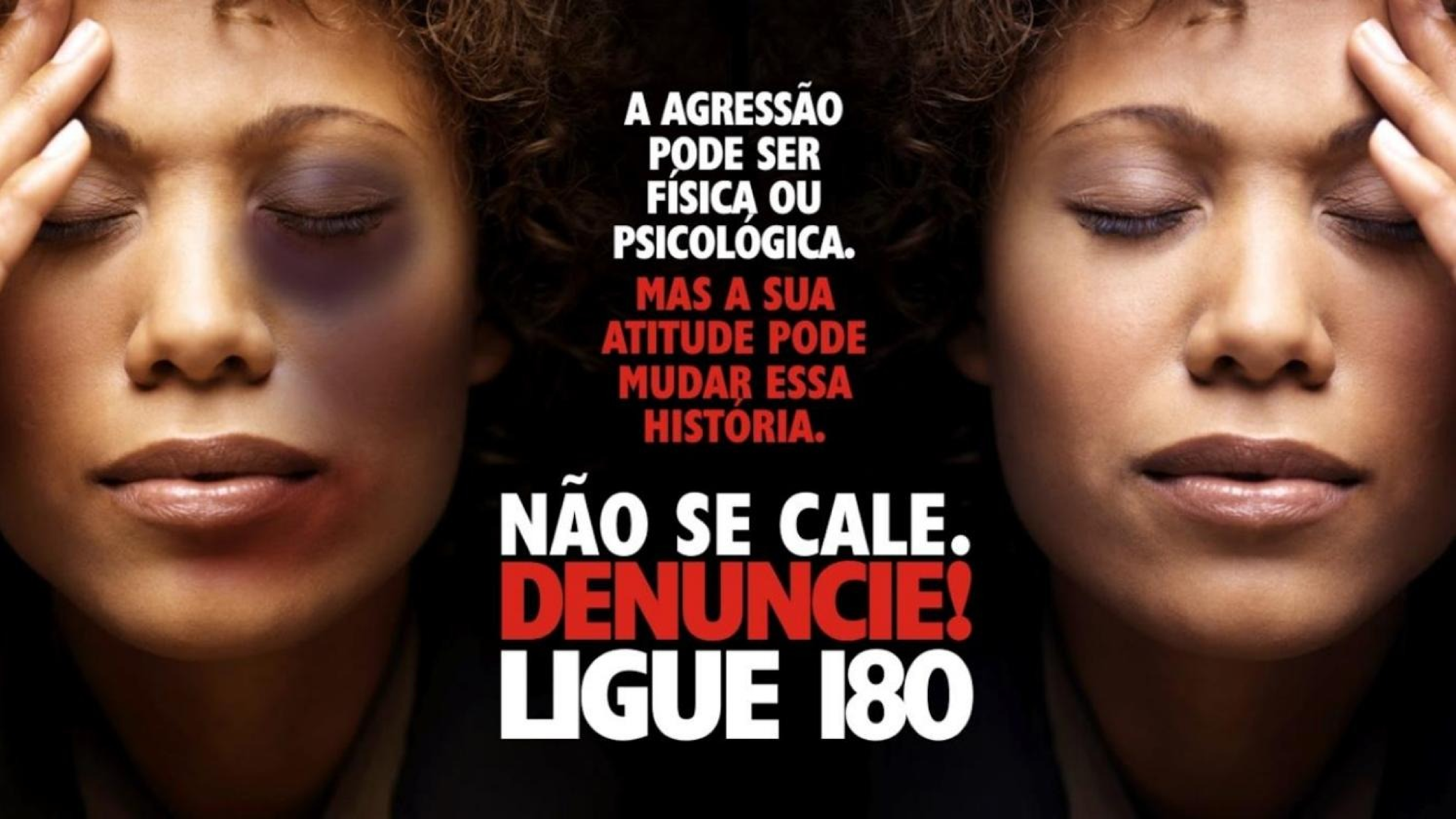
Disciplinar - SAD

ATIVIDADES DA  
CORREGEDORIA -  
GERAL PENITENCIÁRIA

## Atividades realizadas

ATIVIDADES	JAN/18	FEV/18	MAR/18	ABR/18	MAI/18	JUN/18	JUL/18	SET/18	SET/18	OUT/18	NOV/18	DEZ/18
PROCEDIMENTOS INSTAURADOS	38	21	18	28	24	22	43	49	21	42		
RELATÓRIOS CONCLUSIVOS	10	08	20	29	31	32	43	49	32	37		
INTIMAÇÕES EXPEDIDAS	60	119	173	235	201	143	90	159	137	108		
DEPOIMENTOS NA CGP E CASAS PENAIS	43	93	209	221	161	132	84	202	108	133		
ATENDIMENTOS A FAMILIARES	13	16	13	12	10	09	03	06	03	03		
PALESTRAS/CURSOS	-	-	-	-	-	04	-	01	-	-		
VIAGENS ÀS UNIDADES PRISIONAIS DO INTERIOR	02	01	09	05	01	01	06	04	05	05		





**A AGRESSÃO  
PODE SER  
FÍSICA OU  
PSICOLÓGICA.**

**MAS A SUA  
ATITUDE PODE  
MUDAR ESSA  
HISTÓRIA.**

**NÃO SE CALE.  
DENUNCIE!  
LIGUE 180**





SUPERINTENDÊNCIA DO SISTEMA PENITENCIÁRIO DO ESTADO DO PARÁ

DIVISÃO DE TECNOLOGIA DA INFORMAÇÃO

[INFOPEN@WEBMAIL.SUSIPE.PA.GOV.BR](mailto:INFOPEN@WEBMAIL.SUSIPE.PA.GOV.BR)

(91) 3239 4242

Secretaria de  
Segurança Pública e Defesa Social



[www.pa.gov.br](http://www.pa.gov.br)

**SIMÃO ROBISON OLIVEIRA JATENE**  
Governador do Estado do Pará

**JOSÉ DA CRUZ MARINHO**  
Vice-Governador do Estado do Pará

**LUIZ FERNANDES ROCHA**  
Secretário de Estado de Segurança Pública e Defesa Social

**MICHELL MENDES DURANS DA SILVA**  
Superintendente do Sistema Penitenciário do Estado do Pará