



# SUSIPE

em números

---

OUTUBRO 2016

# SUMÁRIO

EVOLUÇÃO  
DA POPULAÇÃO  
CARCERÁRIA  
(BRASIL E PARÁ)

05

15

DISTRIBUIÇÃO E  
MOVIMENTAÇÃO  
DA POPULAÇÃO  
CARCERÁRIA  
PARAENSE

ESTRUTURA DE  
CUSTÓDIA  
DO SISTEMA  
PENITENCIÁRIO  
PARAENSE

21

DADOS  
OPERACIONAIS DE  
MOVIMENTAÇÃO  
DE PRESOS

33

PERFIL DA  
POPULAÇÃO  
CARCERÁRIA

37

47

TRABALHO

EDUCAÇÃO

53

63

SAÚDE

ASSISTÊNCIA  
SOCIAL

79

85

ASSISTÊNCIA  
AO EGRESSO  
E FAMÍLIA

91

ASSISTÊNCIA  
E VALORIZAÇÃO  
AO SERVIDOR

95

ESCOLA DE  
ADMINISTRAÇÃO  
PENITENCIÁRIA

99

INVESTIMENTOS  
NO SISTEMA  
PENITENCIÁRIO  
PARAENSE

118

ATIVIDADES DA  
CORREGEDORIA – GERAL  
PENITENCIÁRIA



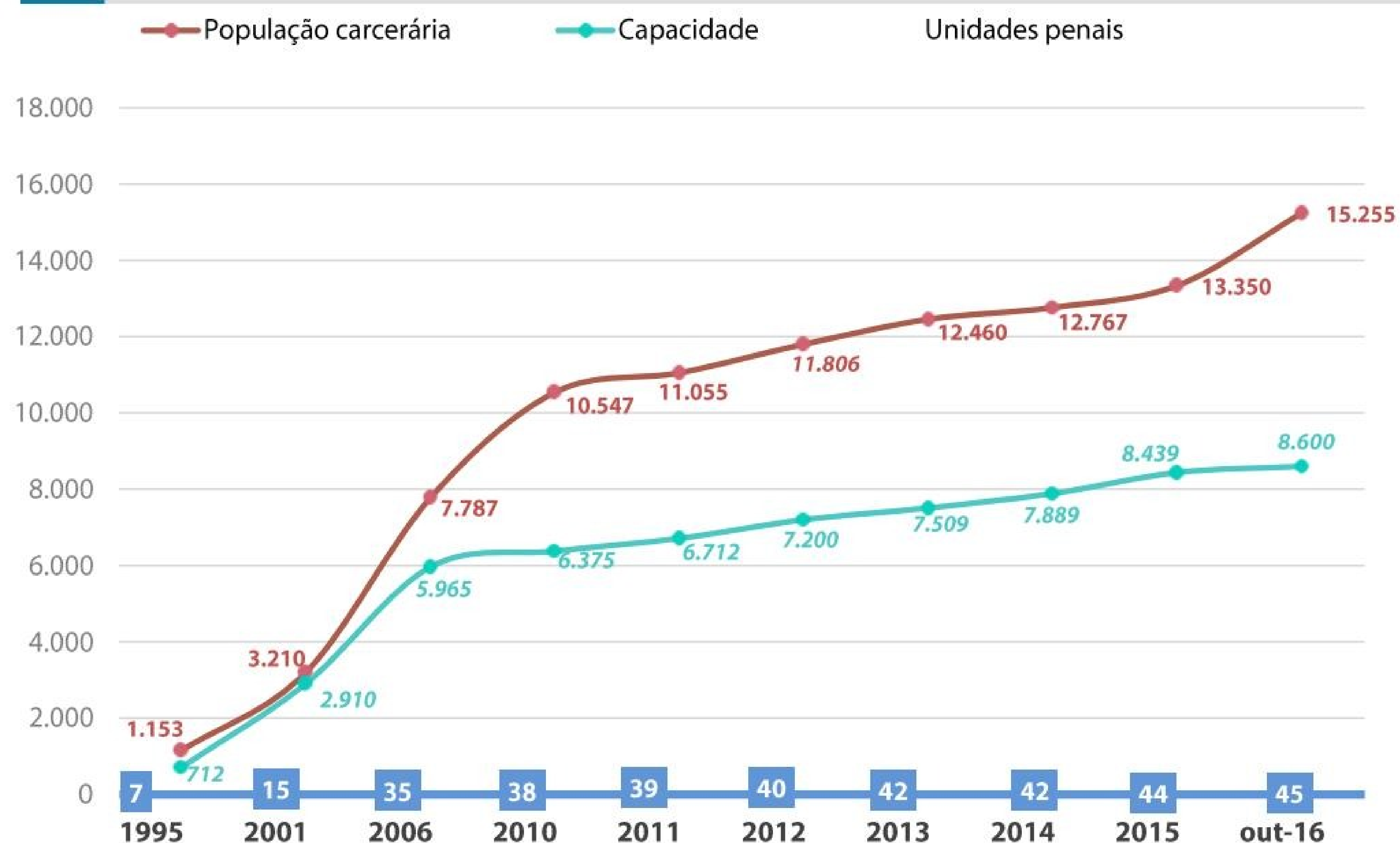




01

**Evolução da População  
Carcerária Brasil e Pará**

# Evolução da população carcerária paraense - relação entre população/capacidade/unidades



AUMENTO DE

**14.102**

↑ **1223 %**

AUMENTO DE

**7.888**

↑ **1108%**

AUMENTO DE

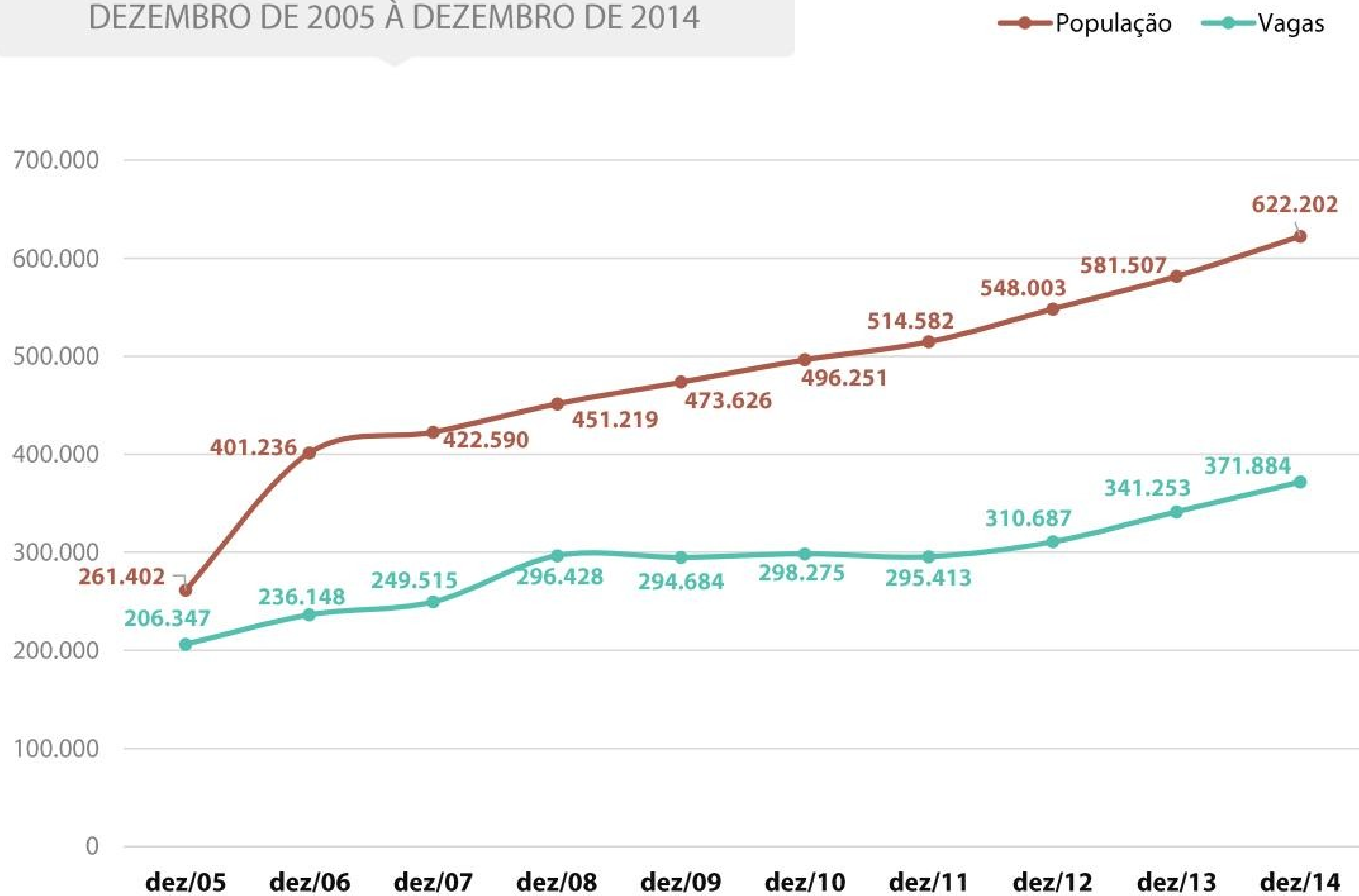
**38**

↑ **543%**

# Evolução da população carcerária brasileira x número de vagas



DEZEMBRO DE 2005 À DEZEMBRO DE 2014



AUMENTO DE  
**360.800**

↑ **138,02%**

AUMENTO DE  
**165.537**

↑ **80,22%**

# Fluxo de entrada e saída de presos

JANEIRO À OUTUBRO DE 2016

CONSOLIDADO ATÉ  
O PRESENTE MÊS

QUANTIDADE DE PRESOS  
QUE INGRESSARAM NO  
SISTEMA PENITENCIÁRIO

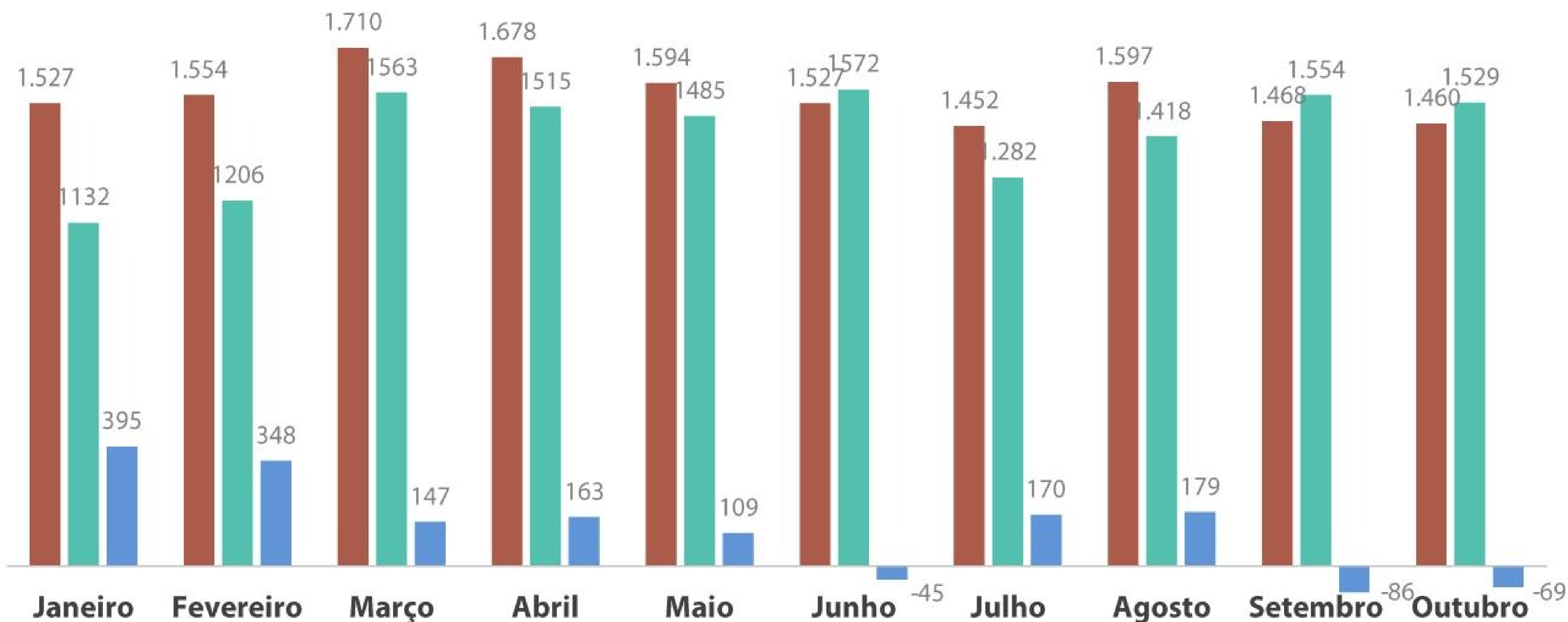
15.567

QUANTIDADE DE PRESOS  
QUE SAÍRAM DO SISTEMA  
PENITENCIÁRIO

14.256

SALDO QUE  
PERMANECEU NO  
SISTEMA PENITENCIÁRIO

1.311





## O Pará ocupa as seguintes posições em relação as demais UF's\*:

A taxa média de crescimento mensal da população carcerária no Pará, em em **Outubro de 2016** está em **0,96%**.



### População carcerária relativa

**Brasil:** 306,22 presos/100 mil habit.

**Pará:** 183,75 presos/100 mil habit.

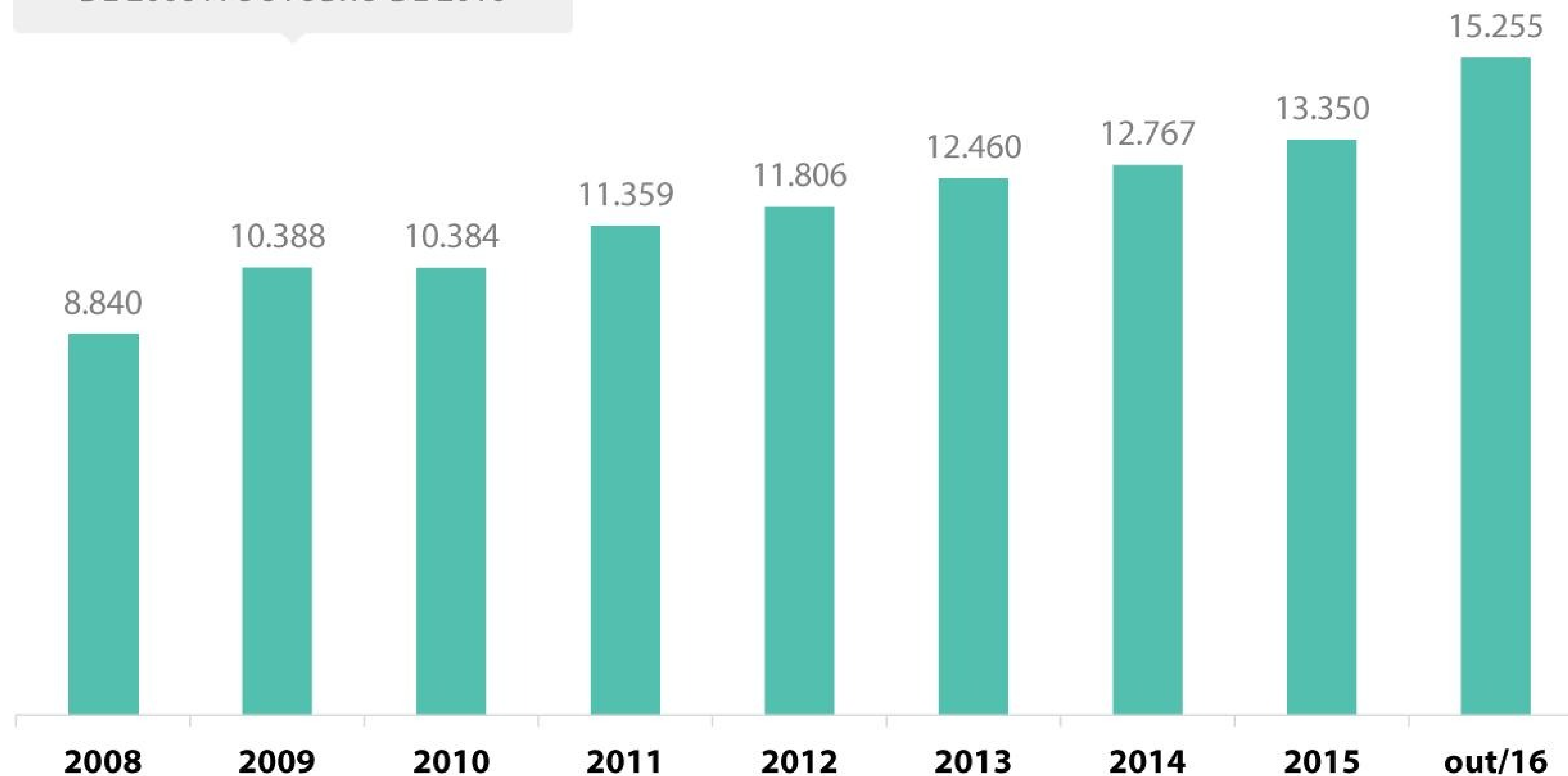
É o 9º em população

O 14º em população carcerária absoluta

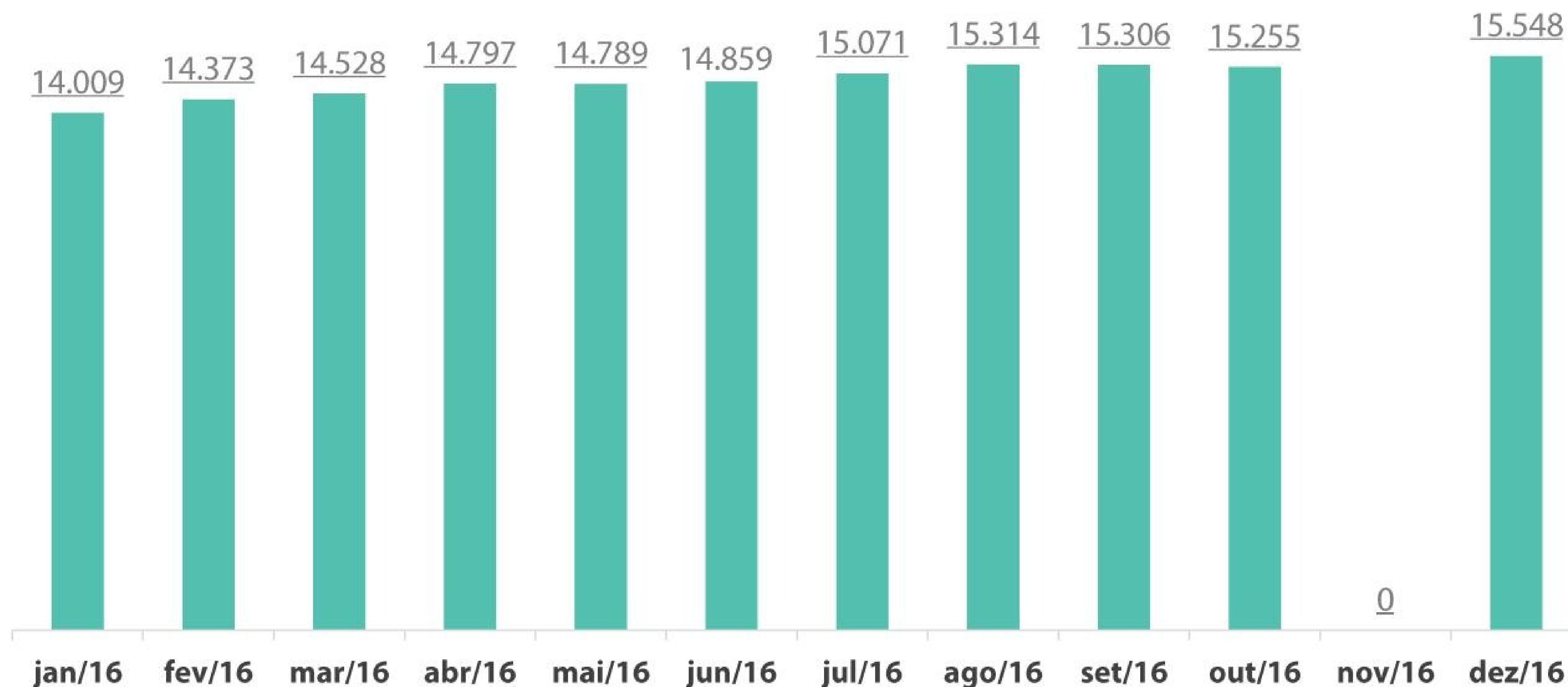
\*UF's – Unidades Federativas

# População carcerária total SUSIPE / Polícia Civil

DE 2008 À OUTUBRO DE 2016



# Evolução e projeção da população carcerária total (Susipe / Polícia Civil)



Observação: A população carcerária de DEZ/2016 foi projetada com base na taxa média de crescimento mensurado no 10º mês de 2016 que foi de 0,96%

# Capacidade de custódia



VAGAS		EXISTENTE	OCUPADA	DÉFICIT
RMB	Masculina	4.738	7.293	2.555
	Feminina	560	528	-32
INTERIOR	Masculina	3.005	5.964	2.959
	Feminina	139	158	19
TOTAL	Masculina	7.743	13.257	5.514
	Feminina	699	686	-13
<b>TOTAL</b>		<b>8.442</b>	<b>14.318</b>	<b>5.876</b>

\*Observação: No cálculo da capacidade de custódia não são contabilizadas as pessoas sobre monitoramento eletrônico, já que não estão recolhidas em Unidades Prisionais.

Do total de vagas ocupadas (14.318), 375 são presos em carceragens custodiados pela Polícia Civil.

# Portal web Susipe

O **Portal web Susipe** é o veículo oficial de informações e de notícias de todo o sistema prisional no Estado do Pará.

Acesse:

[susipe.pa.gov.br](http://susipe.pa.gov.br)



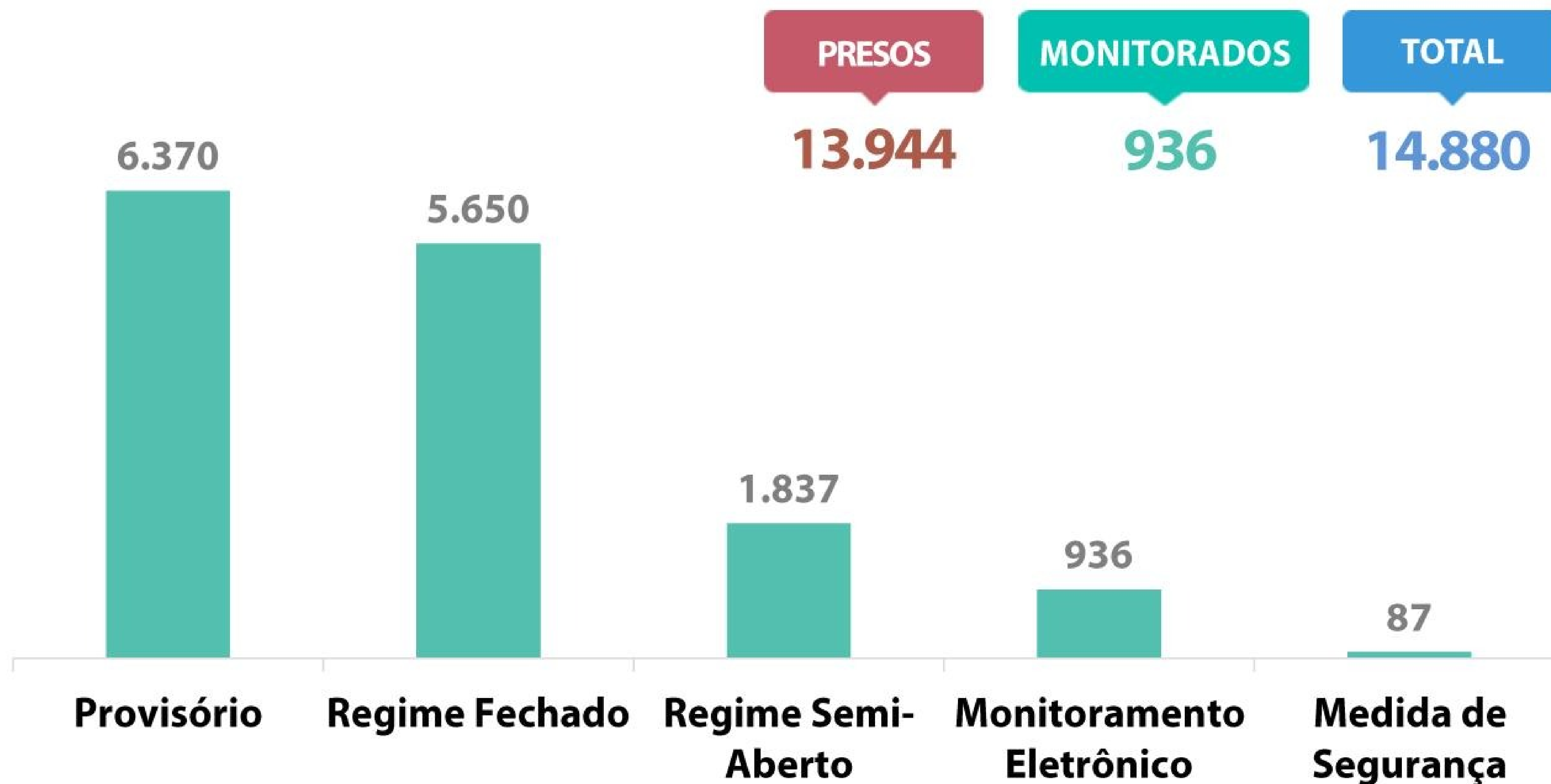




02

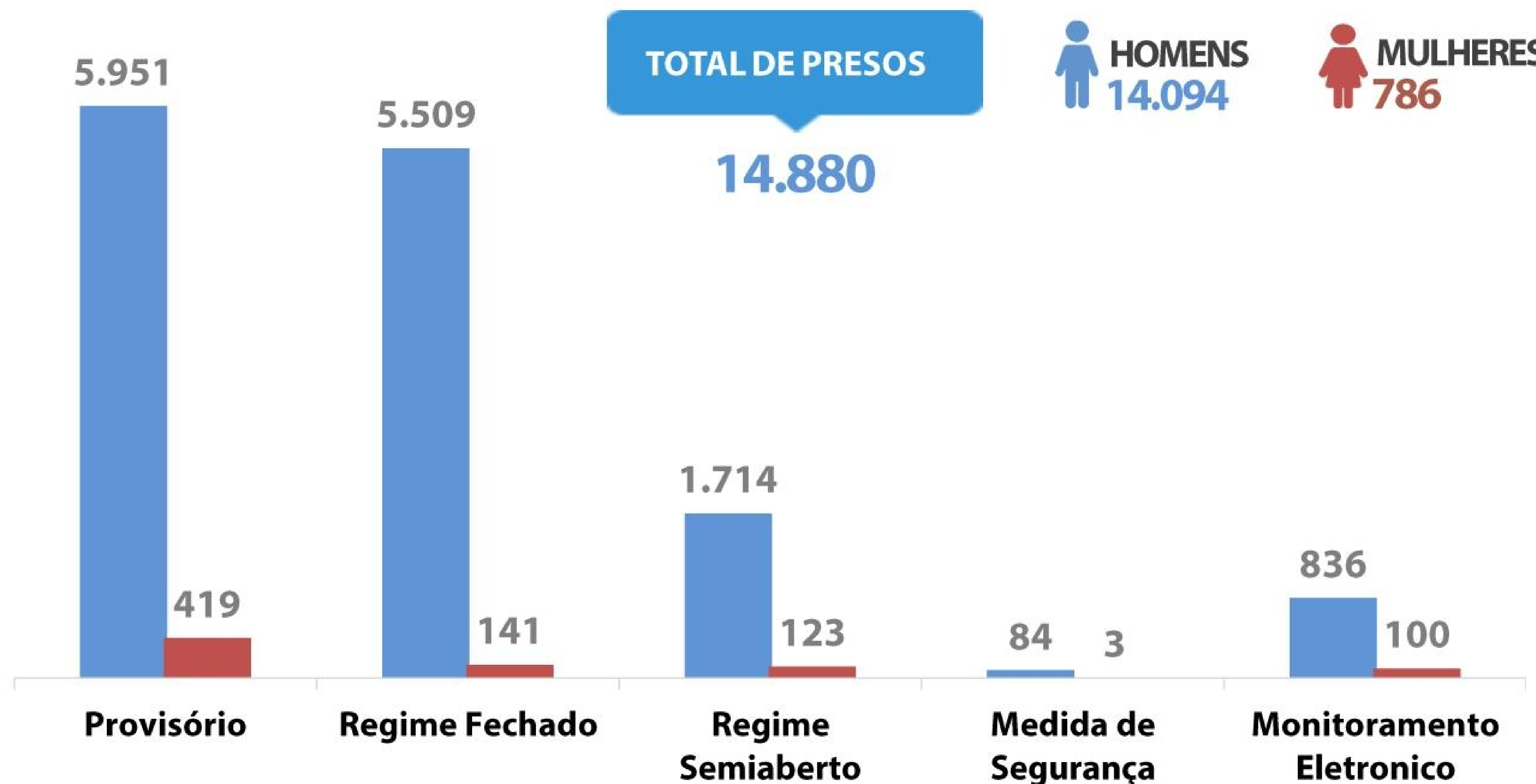
**Distribuição e  
movimentação da  
População Carcerária  
Paraense**

# População carcerária custodiada somente pela SUSIPE

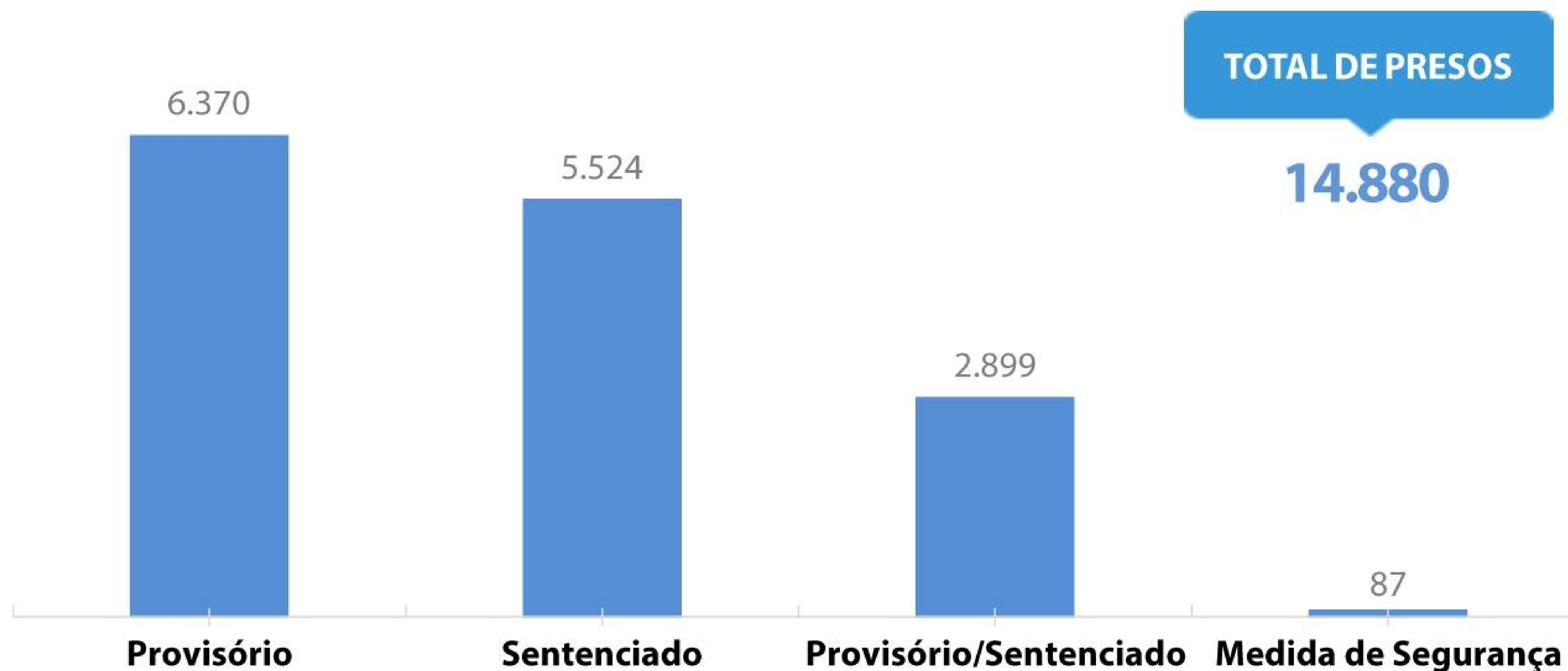




# População carcerária por sexo custodiada somente pela SUSIPE



# Situação jurídica



\*Provisório e Sentenciado: é utilizado para presos que possuam pelo menos 01 (um) processo de execução na condição de preso sentenciado e que responda a outro(s) processo(s) na condição de preso provisório. Esse total não é computado no número de presos provisórios ou sentenciados.

**AJUDE A  
SUSIPE NA  
BUSCA DE  
FORAGIDOS!**



**DENUNCIE!  
(91) 98814-1218**







# 03

## **Estrutura de Custódia do Sistema Penitenciário Paraense**

# Unidades prisionais por regiões de integração - 2016



# Unidades prisionais por regiões de integração



1ª REGIÃO METROPOLITANA		VAGAS
BELÉM	Núcleo de Gestor de Monitoração Eletrônica – NGME*	-
	Central de Triagem da Cremação - CTCREMA	92
	Central de Triagem de São Brás – CTSB	120
	Central de Triagem de Marambaia – CTMAB	75
	Centro de Detenção Provisória de Icoaraci – CDPI	120
	Centro de Recuperação do Coqueiro – CRC	169
	Centro de Progressão Penitenciária de Belém – CPPB	150
	Centro de Recuperação de Mosqueiro – CRMO	48
ANANINDEUA	Central de Triagem da Cidade Nova – CTCN	130
	Central de Triagem Metropolitana II - CTM II	144
	Centro de Reeducação Feminino de Ananindeua – CRF	480
MARITUBA	Centro de Reeducação Feminino de Marituba- CRF Marituba ( Semi Aberto)	50
	Presídio Estadual Metropolitano I - PEM I	404
	Presídio Estadual Metropolitano II - PEM II	304
	Presídio Estadual Metropolitano III - PEM III	288

# Unidades prisionais por regiões de integração



1ª REGIÃO: METROPOLITANA (CONTINUAÇÃO)		
SANTA IZABEL DO PARÁ	Central de Triagem Metropolitana I - CTM I	148
	Central de Triagem Metropolitana IV - CTM IV	292
	Centro de Recuperação Penitenciário do Pará I - CRPP I	739
	Centro de Recuperação Penitenciário do Pará II - CRPP II	288
	Centro de Recuperação Penitenciária do Pará III - CRPP III	432
	Colônia Penal Agrícola de Santa Izabel - CPASI	622
	Centro de Recuperação Especial Cel. Anastácio das Neves – CRECAN	120
	Hospital Geral Penitenciário – HGP	83
<b>Total: 22 unidades prisionais</b>		<b>5.298</b>



# Unidades prisionais por regiões de integração



2ª REGIÃO: GUAMÁ		VAGAS
CASTANHAL	Centro de Recuperação Regional de Castanhal – CRRCA	156
<b>Total: 01 unidade prisional</b>		<b>156</b>

# Unidades prisionais por regiões de integração



3ª REGIÃO: RIO CAETÉ		VAGAS
BRAGANÇA	Centro de Recuperação Regional de Bragança - CRRB	122
CAPANEMA	Centro de Recuperação Regional de Capanema - CRRCAP	64
SALINÓPOLIS	Centro de Recuperação Regional de Salinópolis - CRRSAL	120
<b>Total: 03 Unidades Prisionais</b>		<b>306</b>

4ª REGIÃO: ARAGUAIA		VAGAS
REDENÇÃO	Centro de Recuperação Regional de Redenção - CRRR	120
<b>Total: 01 Unidade Prisional</b>		<b>120</b>

# Unidades prisionais por regiões de integração



5ª REGIÃO: CARAJÁS		VAGAS
MARABÁ	Centro de Recuperação Agrícola Mariano Antunes - CRAMA	180
	Central de Triagem masculina de Marabá – CTMM	292
	Centro de Reeducação Feminino de Marabá – CRFM	86
PARAUPEBAS	Carceragem de Parauapebas – C Parauapebas	90
<b>Total: 04 Unidades Prisionais</b>		<b>648</b>

6ª REGIÃO: TOCANTINS		VAGAS
ABAETETUBA	Centro de Recuperação Regional de Abaetetuba - CRRAB	120
ABAETETUBA	Carceragem de Abaetetuba- C Abaetetuba	30
CAMETÁ	Centro de Recuperação Regional de Cametá - CRRCAM	64
MOCAJUBA	Centro de Recuperação Regional de Mocajuba - CRRMOC	64
<b>Total: 04 Unidades Prisionais</b>		<b>278</b>

# Unidades prisionais por regiões de integração



7ª REGIÃO: BAIXO AMAZONAS		VAGAS
SANTARÉM	Centro de Recuperação Silvio Hall de Moura - CRASHM	360
	Central de Triagem Masculina de Santarém - CTMS	316
Total: 02 Unidades Prisionais		676

8ª REGIÃO: LAGO DE TUCURUÍ		VAGAS
TUCURUÍ	Centro de Recuperação Regional de Tucuruí - CRRT	120
Total: 01 Unidade Prisional		120

# Unidades prisionais por regiões de integração



9ª REGIÃO: RIO CAPIM		VAGAS
PARAGOMINAS	Centro de Recuperação Regional de Paragominas - CRRPA	214
TOMÉ-AÇU	Centro de Recuperação Regional de Tomé-Açu - CRRTA	58
<b>Total: 02 Unidades Prisionais</b>		<b>272</b>

9ª REGIÃO: XINGÚ		VAGAS
ALTAMIRA	Centro de Recuperação Regional de Altamira - CRRALT	208
	Central de Triagem de Altamira - CTALT	36
<b>Total: 02 Unidades Prisionais</b>		<b>244</b>

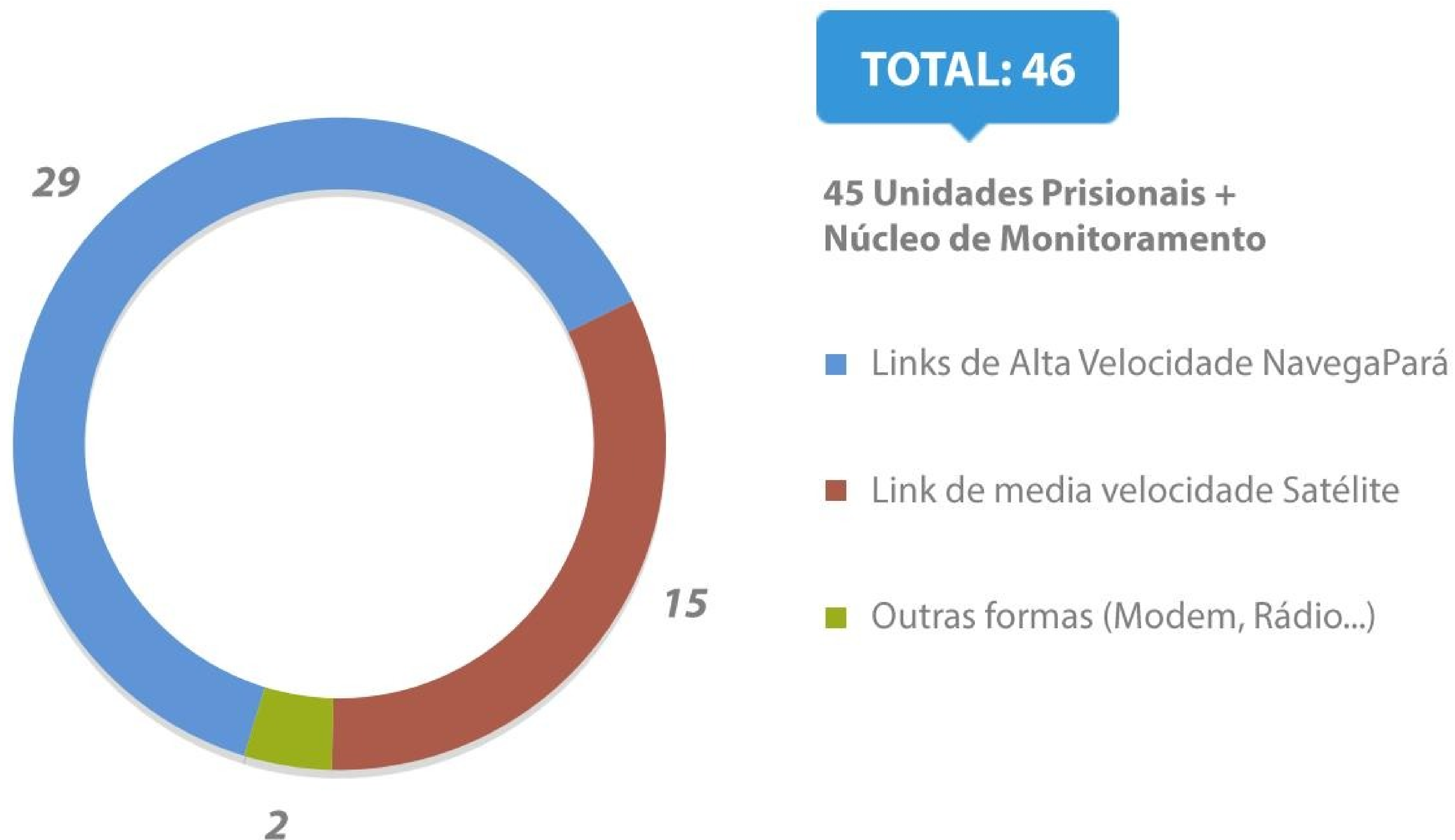
# Unidades prisionais por regiões de integração



11ª REGIÃO MARAJÓ		VAGAS
BREVES	Centro de Recuperação Regional de Breves- CRRB	128
<b>Total: 01 Unidade Prisional</b>		<b>128</b>

12ª REGIÃO TAPAJÓS		VAGAS
ITAITUBA	Centro de Recuperação Regional de Itaituba - CRRRI	196
<b>Total: 01 Unidade Prisional</b>		<b>196</b>

# Comunicação de dados - SUSIPE









04

**Dados Operacionais  
de Movimentação  
de Presos**

# Controle do quantitativo de escoltas das unidades prisionais da RMB e do interior



CONTROLE DO QUANTITATIVO DE SAÍDAS DAS UNIDADES PENAIS RMB E INTERIOR

MÊS	CONSULTAS	EXAMES	URGENCIA	AUDIENCIAS	OUTROS	TOTAL
JANEIRO	205	29	33	486	125	878
FEVEREIRO	159	19	28	929	85	1.220
MARÇO	170	23	37	894	49	1.173
ABRIL	291	15	73	1.240	140	1.759
MAIO	241	2	4	1.379	87	1.713
JUNHO	207	18	94	1.855	155	2.329
JULHO	318	96	104	1.770	346	2.634
AGOSTO	259	59	131	1.728	273	2.529
SETEMBRO	<b>172</b>	<b>38</b>	<b>71</b>	<b>1.212</b>	<b>453</b>	<b>1.946</b>
OUTUBRO	<b>237</b>	<b>51</b>	<b>94</b>	<b>1.686</b>	<b>336</b>	<b>2.404</b>
NOVEMBRO	0	0	0	0	0	0
DEZEMBRO	0	0	0	0	0	0
<b>TOTAL</b>	<b>2.259</b>	<b>350</b>	<b>669</b>	<b>13.179</b>	<b>2.128</b>	<b>18.585</b>

# ***SIGA A SUSIPE nas redes sociais***



 [instagram.com/coostafe](https://www.instagram.com/coostafe)

 [fb.me/susipepara](https://www.facebook.com/susipepara)

 [youtube.com/SusipePa](https://www.youtube.com/SusipePa)

 [@SusipePa](https://twitter.com/SusipePa)

 [soundcloud.com/susipepa](https://www.soundcloud.com/susipepa)





05

**Perfil da População  
Carcerária**

# Tipificação criminal – Homens



CRIME	PERCENTUAL EM RELAÇÃO AO QUANTITATIVO DA TIPIFICAÇÃO CRIMINAL
ROUBO QUALIFICADO (ART 157, PARÁGRAFO 2º)	<b>21,89%</b>
TRÁFICO DE ENTORPECENTES (ART. 12 DA LEI 6.368/76 E ART. 33 DA LEI 11.343/06)	<b>17,52%</b>
HOMICÍDIO QUALIFICADO (ART 121, PARAGRÁFO 2º)	<b>8,89%</b>
PORTE ILEGAL DE ARMA DE FOGO DE USO PERMITIDO (ART. 14)	<b>7,00%</b>
ROUBO SIMPLES (ART 157)	<b>6,27%</b>
FURTO QUALIFICADO (ART 155, PARÁGRAFO 4º E 5º)	<b>5,57%</b>
HOMICÍDIO SIMPLES (ART 121, CAPUT)	<b>5,40%</b>
FURTO SIMPLES (ART 155)	<b>5,25%</b>
QUADRILHA OU BANDO (ART 288)	<b>4,23%</b>
ESTUPRO (ART 213)	<b>4,12%</b>

Observação: Uma pessoa presa pode estar envolvida em mais de uma incidência criminal. Na população carcerária masculina, 57,18% tem mais de um processo criminal em seu prontuário carcerário.

# Tipificação criminal – Homens



CRIME	PERCENTUAL EM RELAÇÃO AO QUANTITATIVO DA TIPIFICAÇÃO CRIMINAL
LATROCÍNIO (ART 157, PARÁGRAFO 3º)	3,19%
POSSE OU PORTE ILEGAL DE ARMA DE FOGO DE USO RESTRITO (ART. 16)	2,37%
ESTATUTO DA CRIANÇA E DO ADOLESCENTE(LEI 8.069, DE 13/01/1990)	1,97%
RECEPTAÇÃO (ART 180)	1,55%
LEI MARIA DA PENHA - VIOLÊNCIA CONTRA A MULHER (LEI 9.605 DE 11.340 DE 07/08/2006)	1,37%
ATENTADO VIOLENTO AO PUDOR(ART 214)	0,70%
CORRUPÇÃO DE MENORES (ART 218)	0,53%
ESTELIONATO (ART 171)	0,39%
SEQÜESTRO E CÁRCERE PRIVADO (ART 148)	0,28%
EXTORSÃO (ART 158)	0,23%
FALSIFICAÇÃO DE PAPÉIS, SELOS, SINAL E DOCUMENTOS	0,22%
EXTORSÃO MEDIANTE SEQÜESTRO (ART 159)	0,19%
FALSIDADE IDEOLÓGICA (ART 299)	0,17%

Observação: Uma pessoa presa pode estar envolvida em mais de uma incidência criminal. Na população carcerária masculina, 57,18% tem mais de um processo criminal em seu prontuário carcerário.

# Tipificação criminal – Homens



CRIME	PERCENTUAL EM RELAÇÃO AO QUANTITATIVO DA TIPIIFICAÇÃO CRIMINAL
RECEPTAÇÃO QUALIFICADA (ART 180, PARAGRAFO 1º)	0,16%
DOCUMENTO FALSO	0,12%
PECULATO	0,10%
TRÁFICO INTERNACIONAL DE ENTORPECENTES(ART. 18 DA LEI 6.368/76 E ART. 33 DA C/C ART. 40, I DA LEI 11.343/06	0,05%
DISPARO DE ARMA FOGO (ART. 15)	0,05%
CORRUPÇÃO ATIVA (ART. 333)	0,04%
CRIMES DE TORTURA (LEI 9.455 DE 07/04/1997)	0,01%
OUTROS ( MOEDA FALSA, CONTRABANDO, CONCUSSÃO, CORRUPÇÃO PASSIVA, APROPRIAÇÃO INDÉBITA...)	0,17%

Observação: Uma pessoa presa pode estar envolvida em mais de uma incidência criminal. Na população carcerária masculina, 57,18% tem mais de um processo criminal em seu prontuário carcerário.



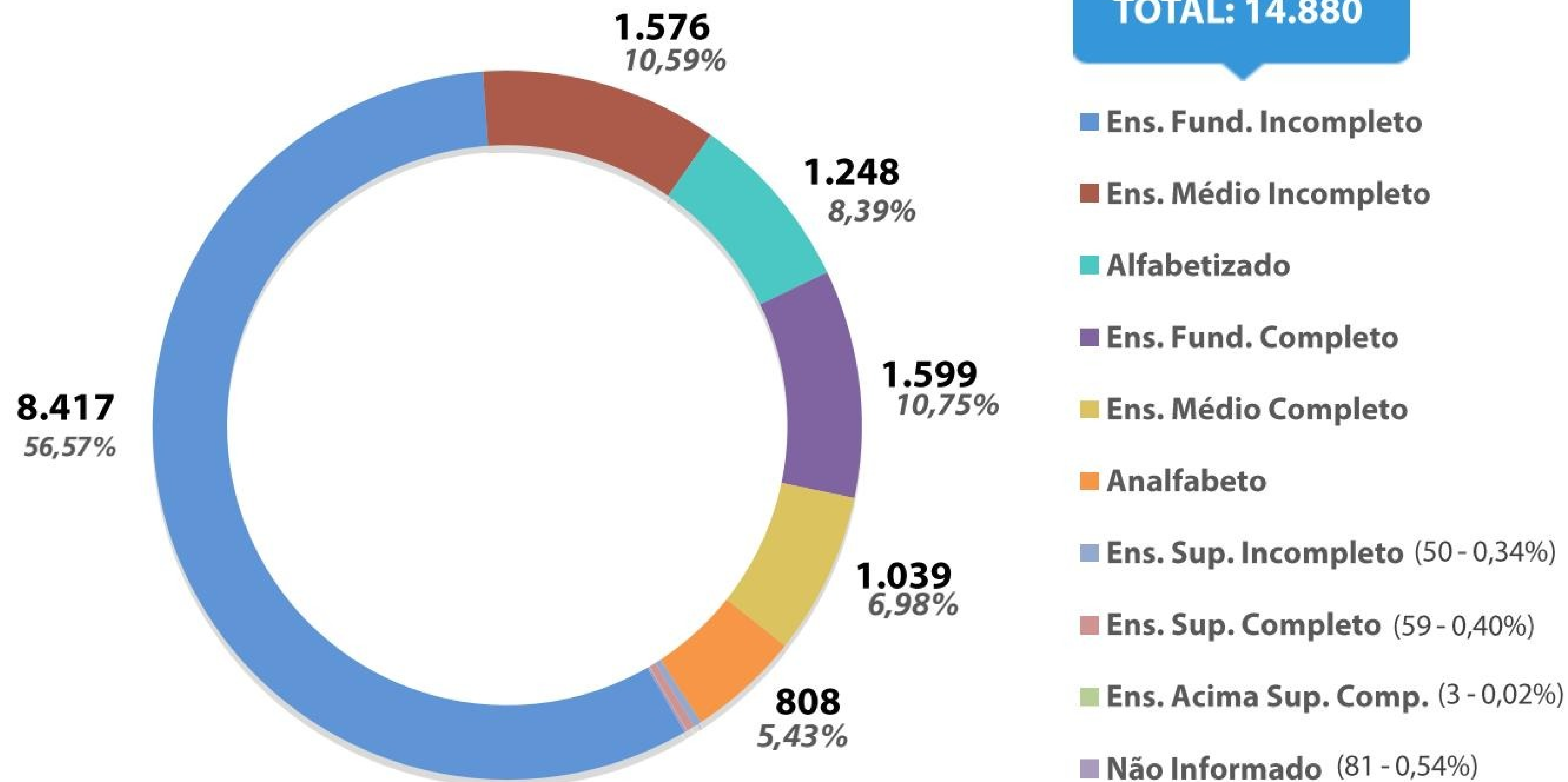
# Tipificação criminal – Mulheres



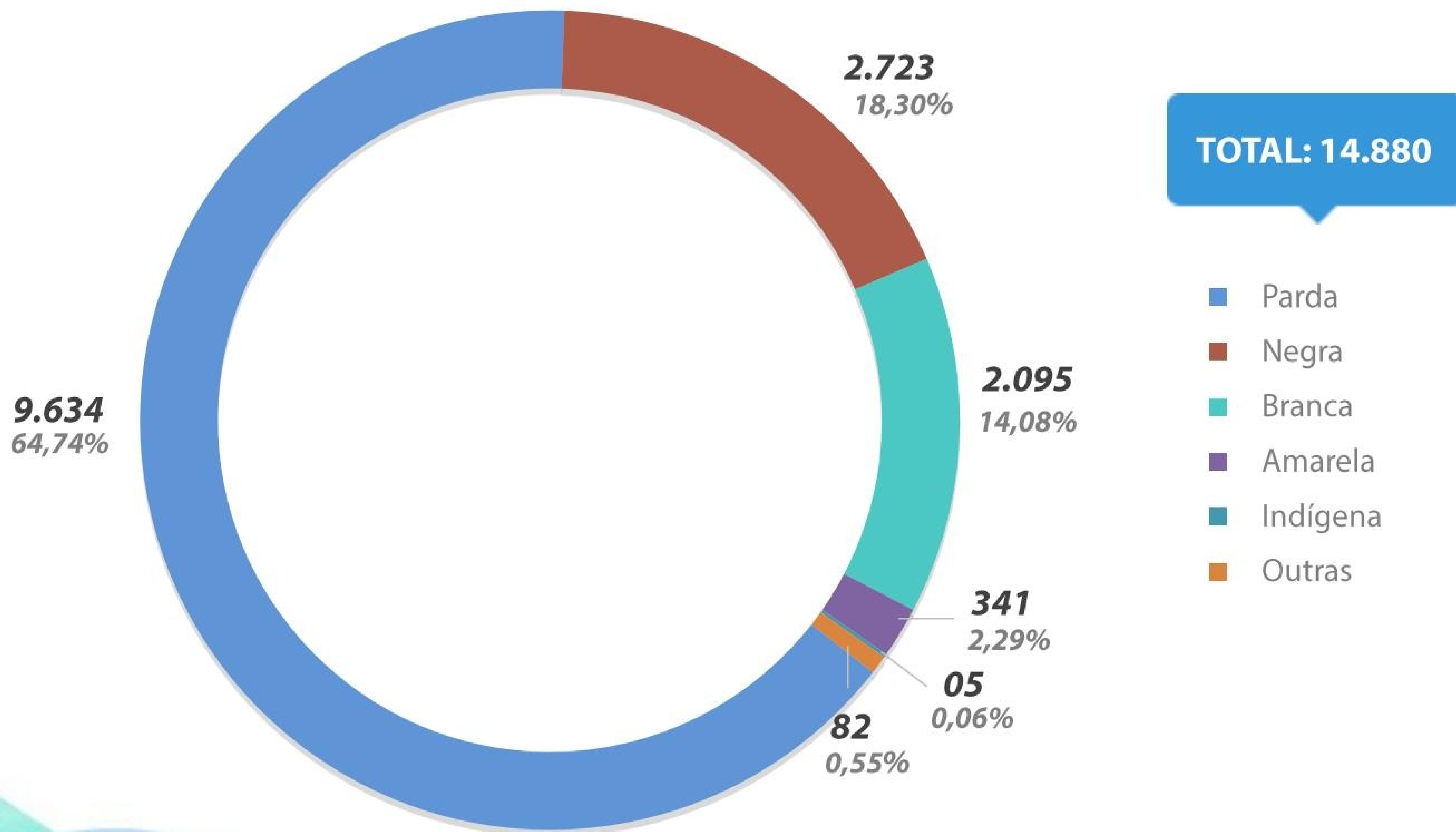
CRIME	PERCENTUAL EM RELAÇÃO AO QUANTITATIVO DA TIPIFICAÇÃO CRIMINAL
TRÁFICO DE ENTORPECENTES (ART. 12 DA LEI 6.368/76 E ART. 33 DA LEI 11.343/06)	63,0%
ROUBO QUALIFICADO (ART 157, PARÁGRAFO 2º)	6,1%
HOMICÍDIO QUALIFICADO (ART 121, PARAGRÁFO 2º)	5,1%
FURTO QUALIFICADO (ART 155, PARÁGRAFO 4º E 5º)	4,6%
QUADRILHA OU BANDO (ART. 288)	4,4%
ROUBO SIMPLES (ART 157)	3,4%
HOMICÍDIO SIMPLES (ART 121, CAPUT)	3,4%
FURTO SIMPLES (ART 155)	2,7%
ESTATUTO DA CRIANÇA E DO ADOLESCENTE (LEI 8.069, DE 13/01/1990)	2,2%
PORTE ILEGAL DE ARMA DE FOGO DE USO PERMITIDO (ART. 14)	2,0%
LATROCÍNIO (ART 157, PARÁGRAFO 3º)	0,9%
TRÁFICO INTERNACIONAL DE ENTORPECENTES(ART. 18 DA LEI 6.368/76 E ART. 33 DA C/C ART. 40, I DA LEI 11.343/06	0,2%
OUTROS ( MOEDA FALSA, CONTRABANDO, CONCUSSÃO, CORRUPÇÃO PASSIVA, APROPRIAÇÃO INDÉBITA...)	2,1%

Observação: Uma pessoa presa pode estar envolvida em mais de uma incidência criminal. Na população carcerária feminina, 42,83% tem mais de um processo criminal em seu prontuário carcerário.

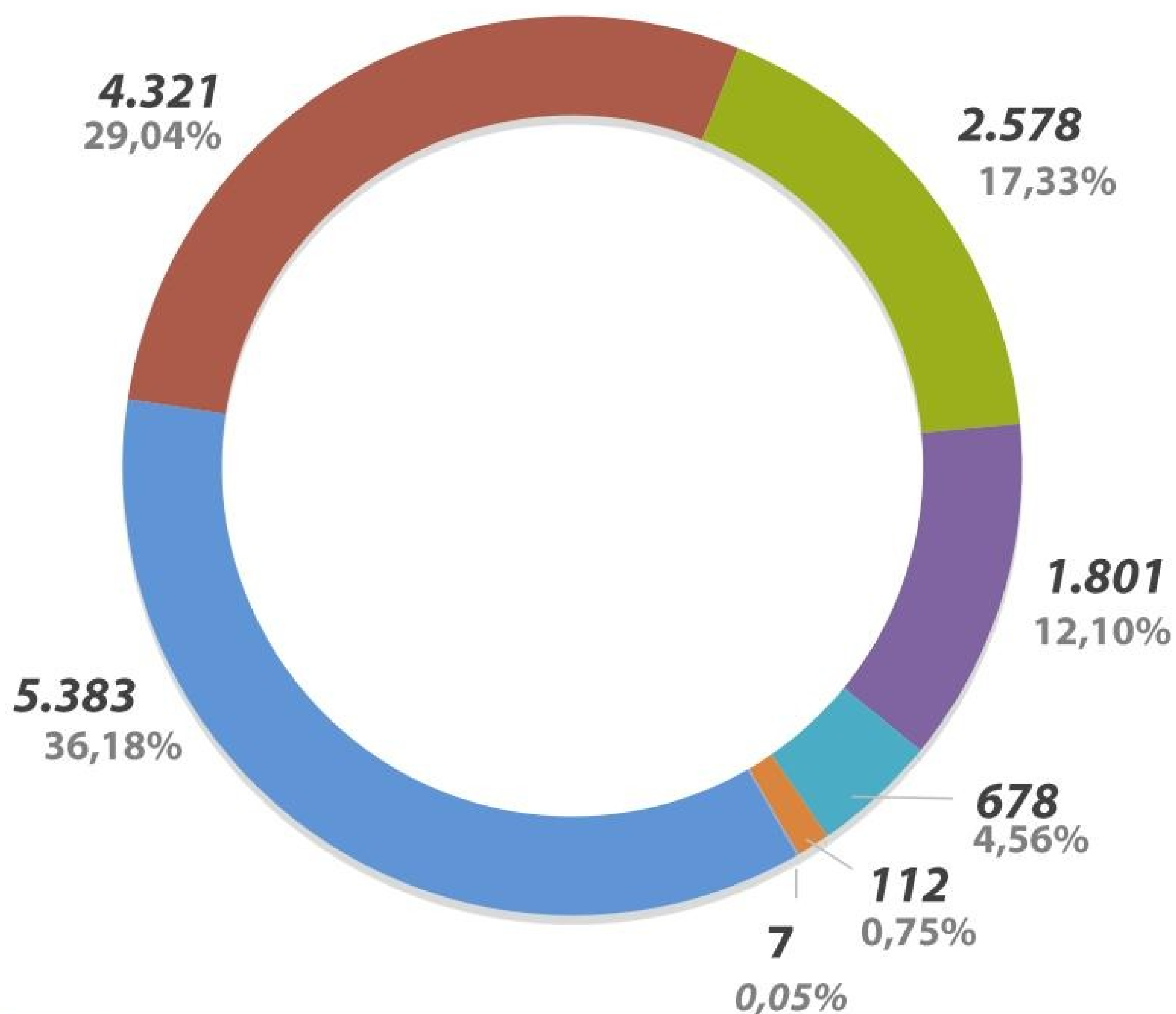
# Escolaridade (%)



# Etnia (%) – Segundo parâmetros do IBGE



# Faixa etária (%)



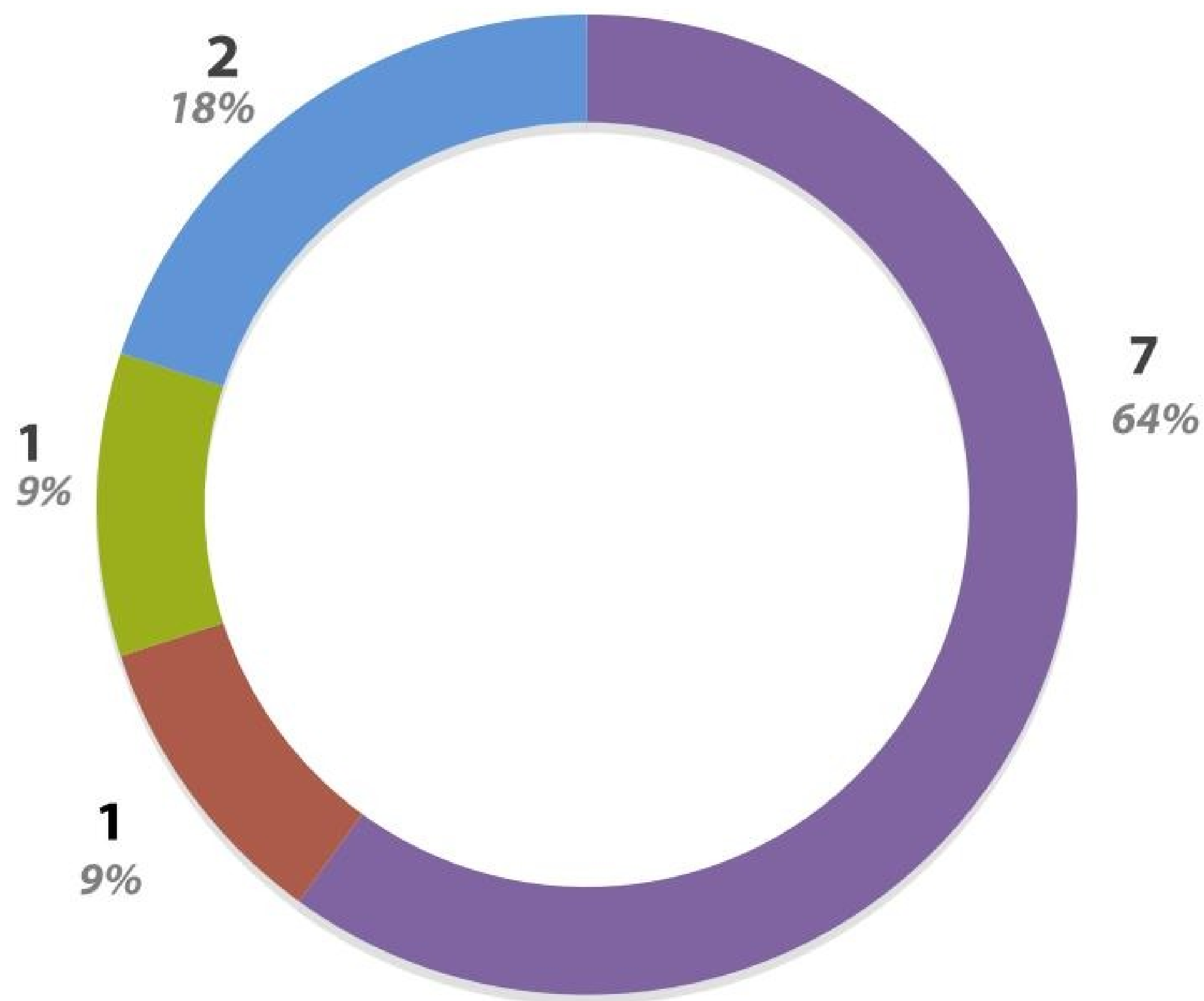
**TOTAL: 14.880**

- 18 a 24 anos
- 25 a 29 anos
- 30 a 34 anos
- 35 a 45 anos
- 46 a 60 anos
- Acima de 60 anos
- Não Informado

# Origem estrangeira



**0,1% da população  
carcerária do Pará  
é estrangeira**



- Colombiana
- Espanhol
- Paraguuaia
- Surinamesa

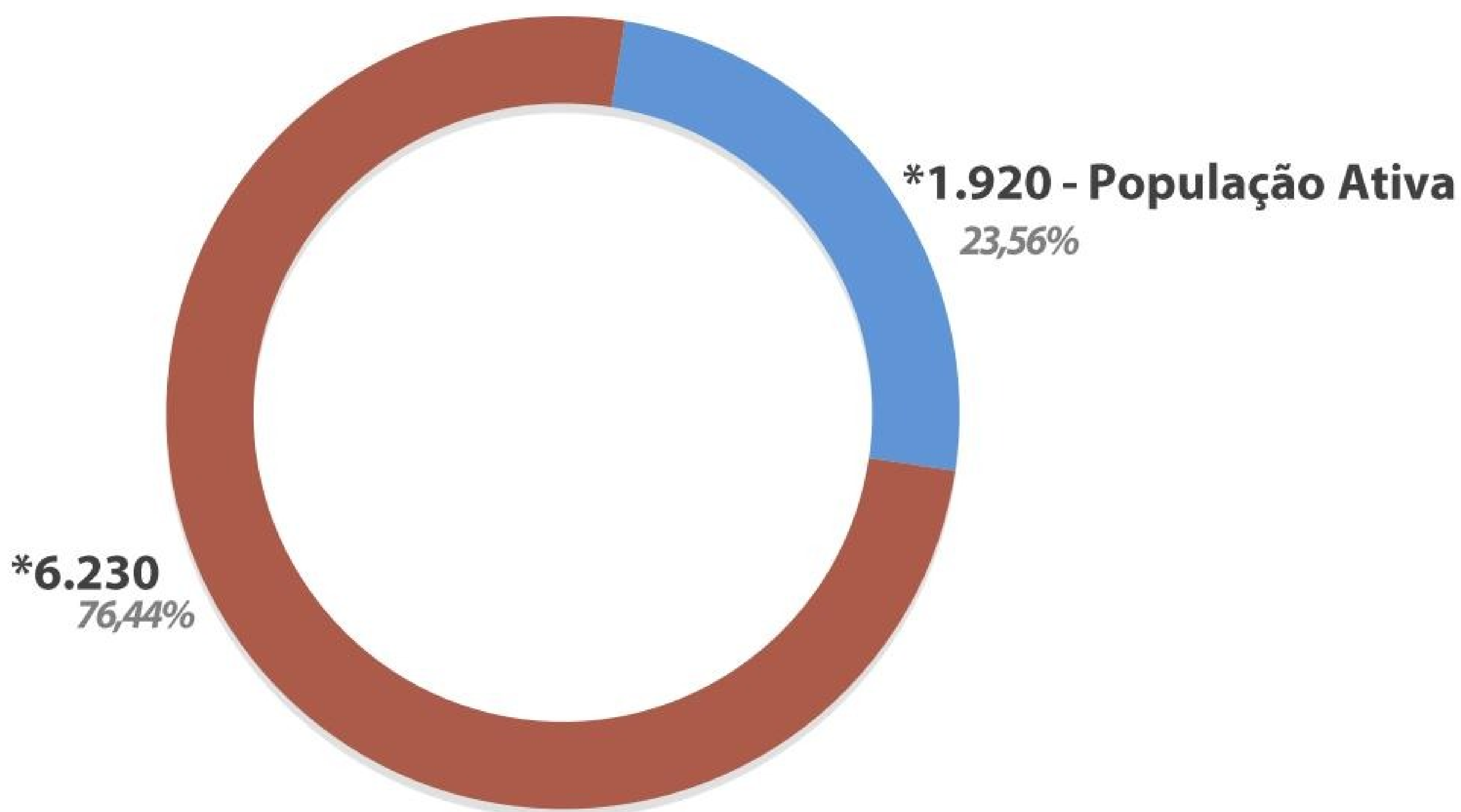


The background of the slide is a teal color with a gradient. On the left side, there is a close-up, slightly blurred image of a microscope's eyepiece and objective lenses. Below the microscope, there is a white, curved shape that resembles a piece of paper or a lens. The overall aesthetic is clean and professional, typical of a corporate or educational presentation.

06

**Trabalho**

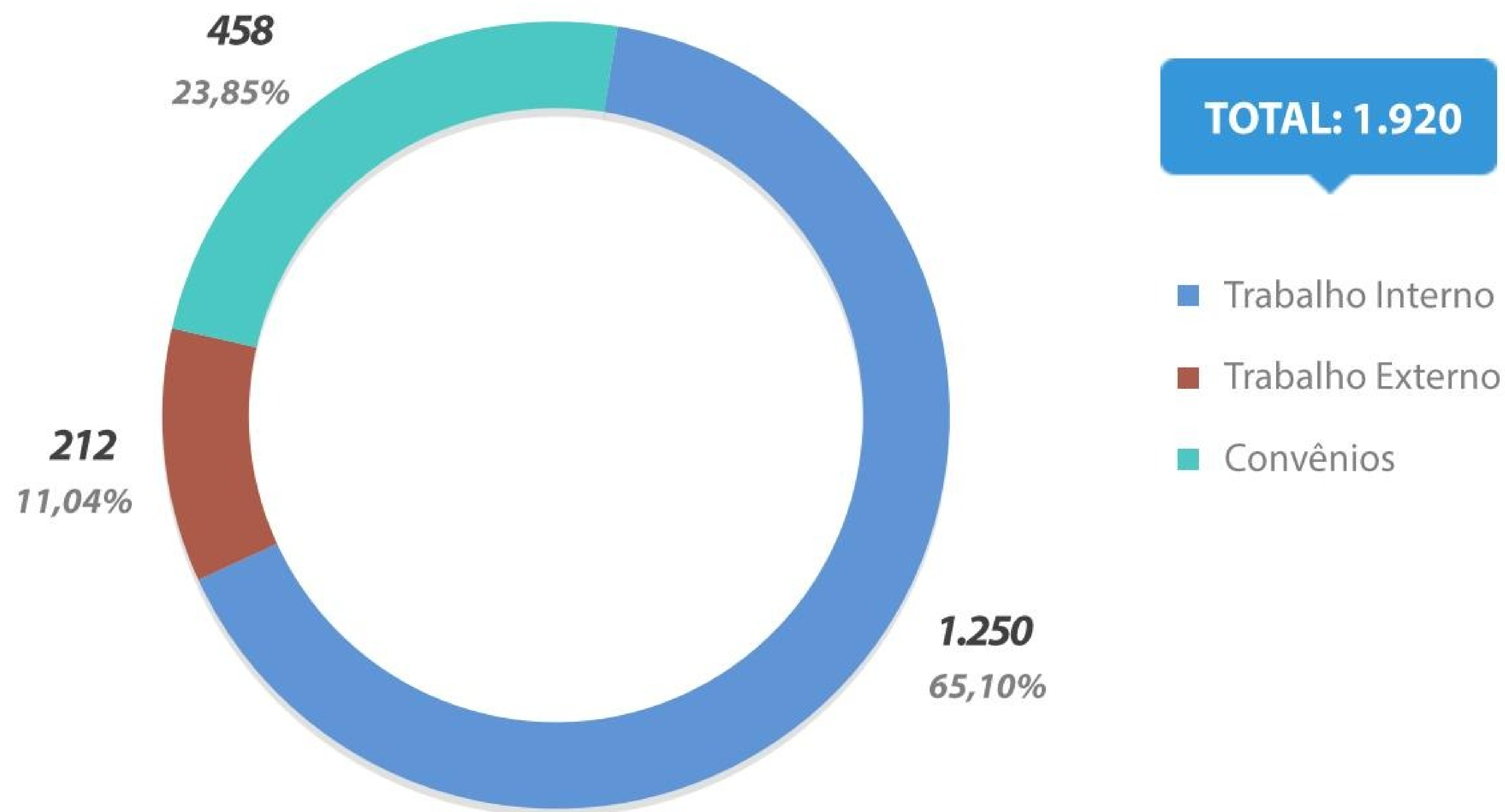
# Inserção da população carcerária em atividades laborativas



\*Os Valores somados quantificam um total de 8.150 de presos sentenciados.



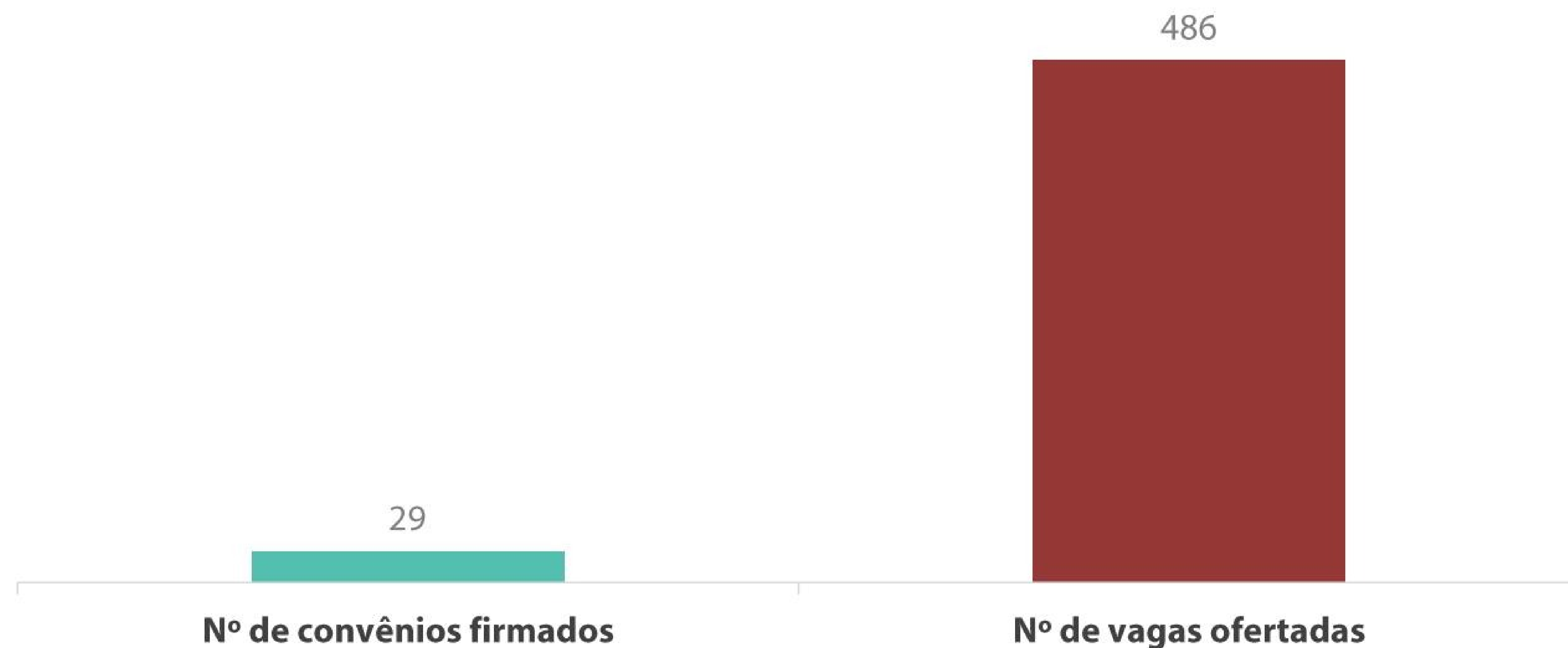
# Número de internos trabalhando



# Convênios com instituições públicas e/ou privadas que ofertam vagas de trabalho à população carcerária



# Número de vagas ofertadas em relação aos convênios firmados





**enem**  
2014

1ª APLICAÇÃO

PA 0133M

**ATENÇÃO**

LEIA ATENTAMENTE AS INSTRUÇÕES CONTIDAS NO CADERNO DE QUESTÕES, NO CARTÃO-RESPOSTA E NA FOLHA DE REDAÇÃO.

INEP

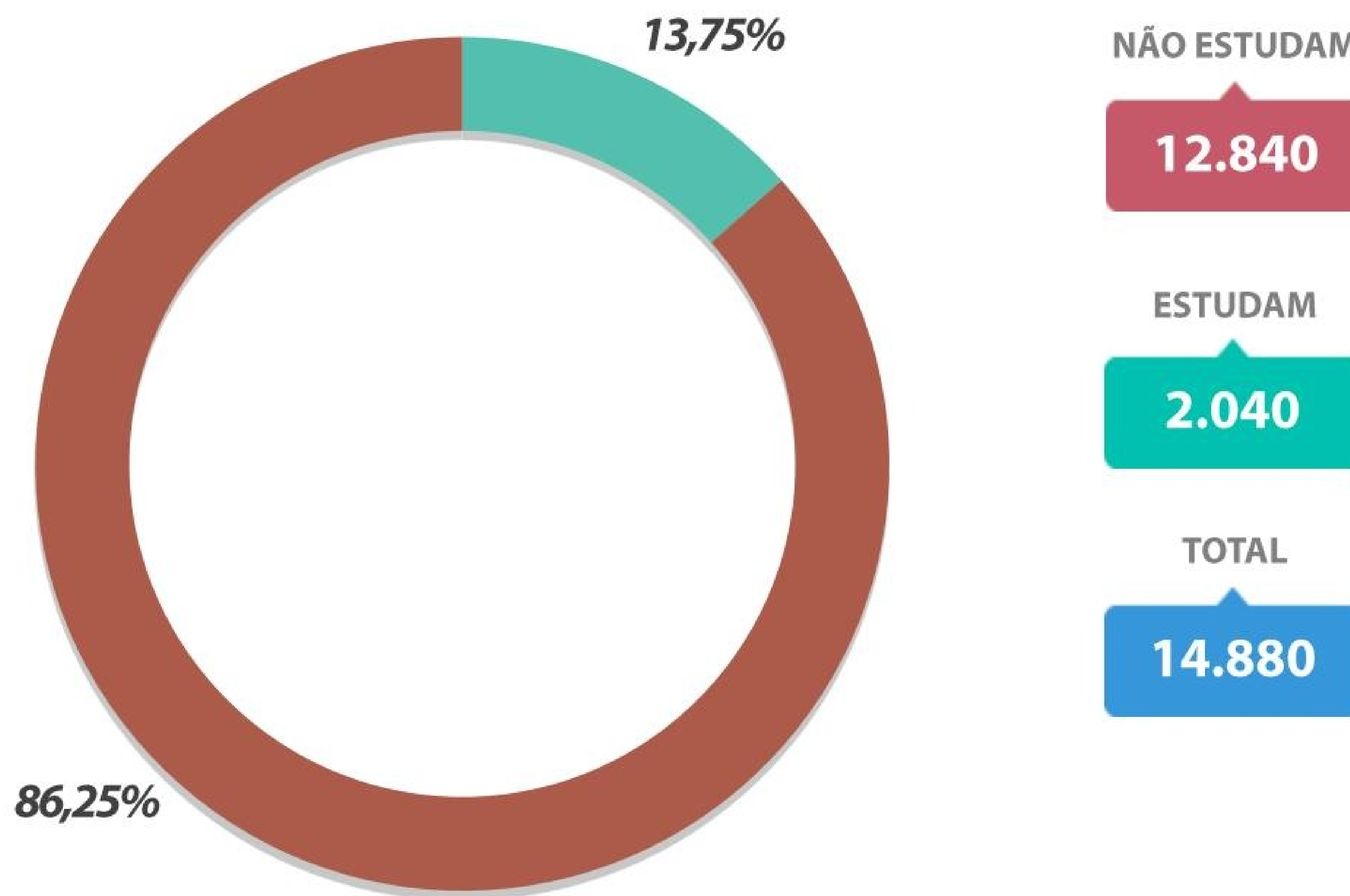




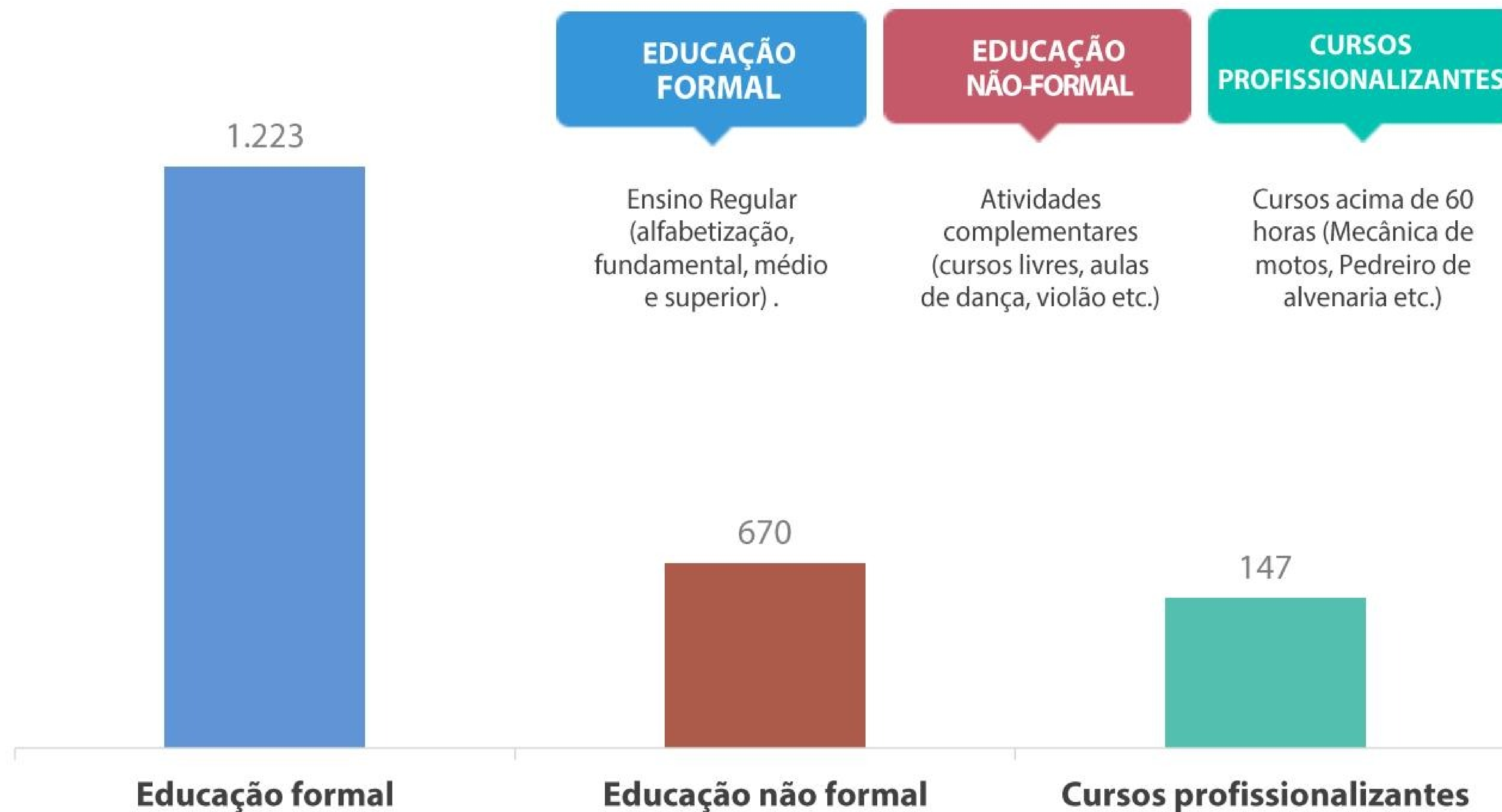
07

**Educação**

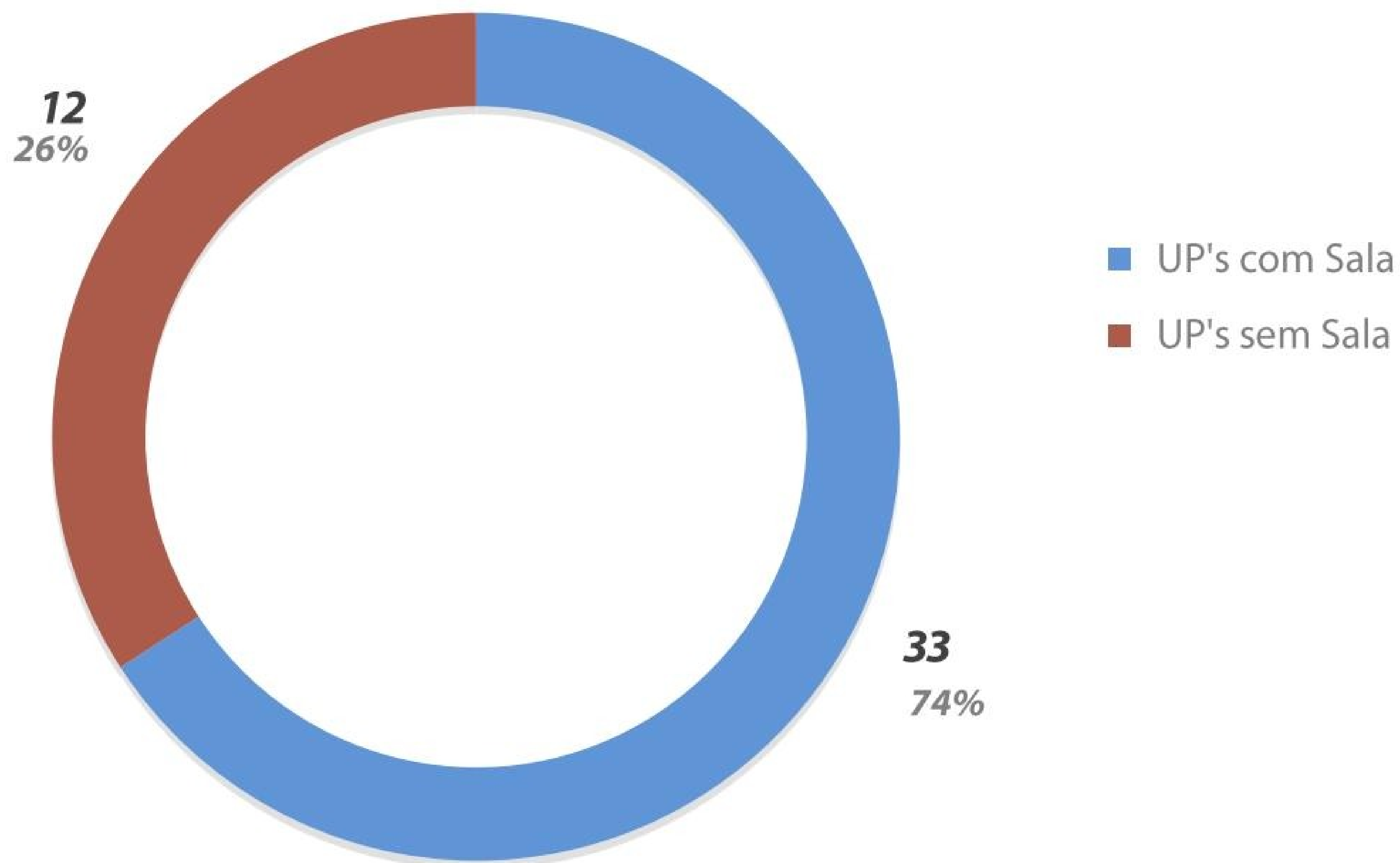
# Inserção da população carcerária em atividades educacionais



# Presos em atividades educacionais

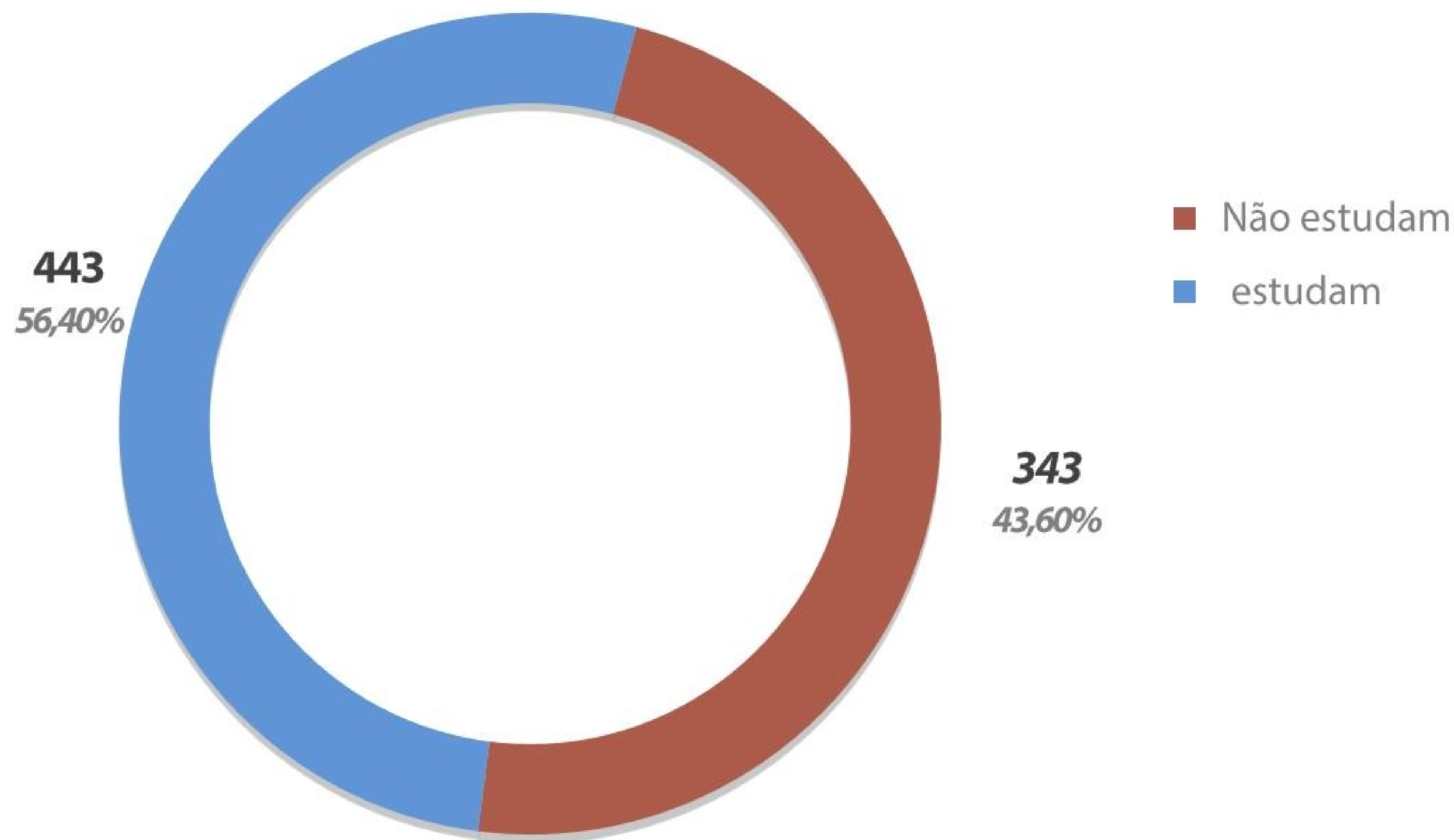


# Unidades prisionais com salas de aula

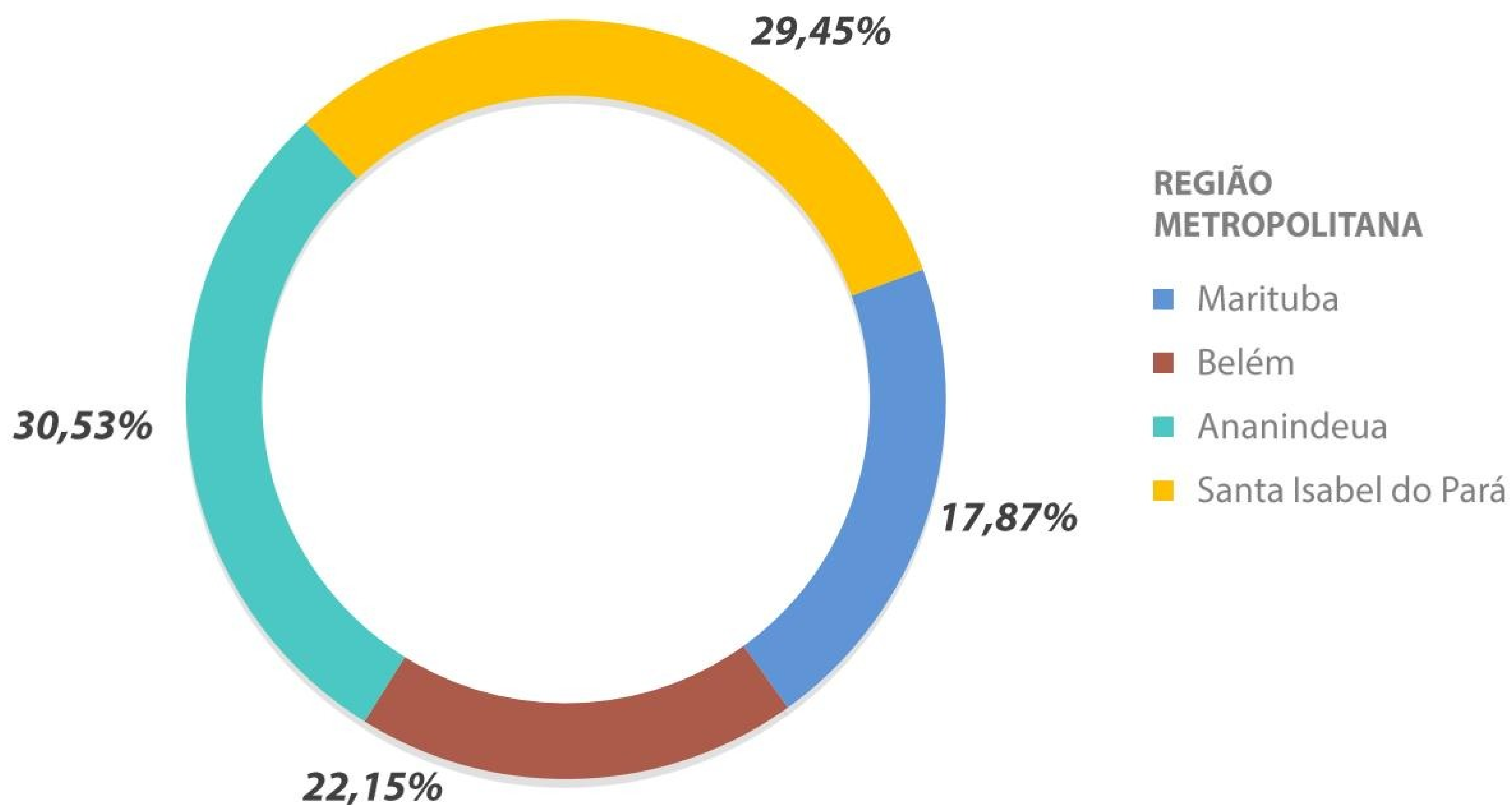




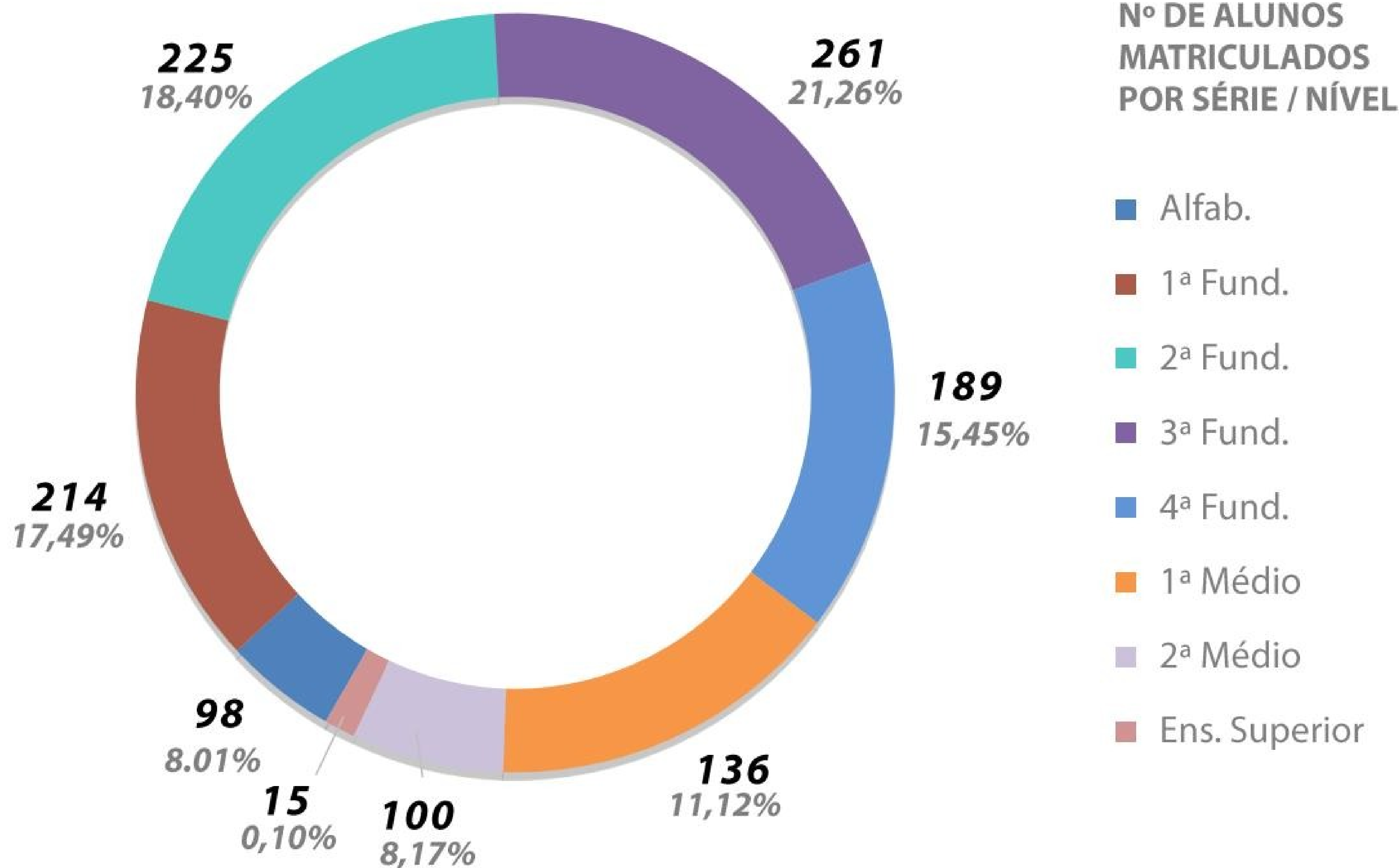
# Inserção das mulheres encarceradas em atividades educacionais



# Ensino regular (EJA)



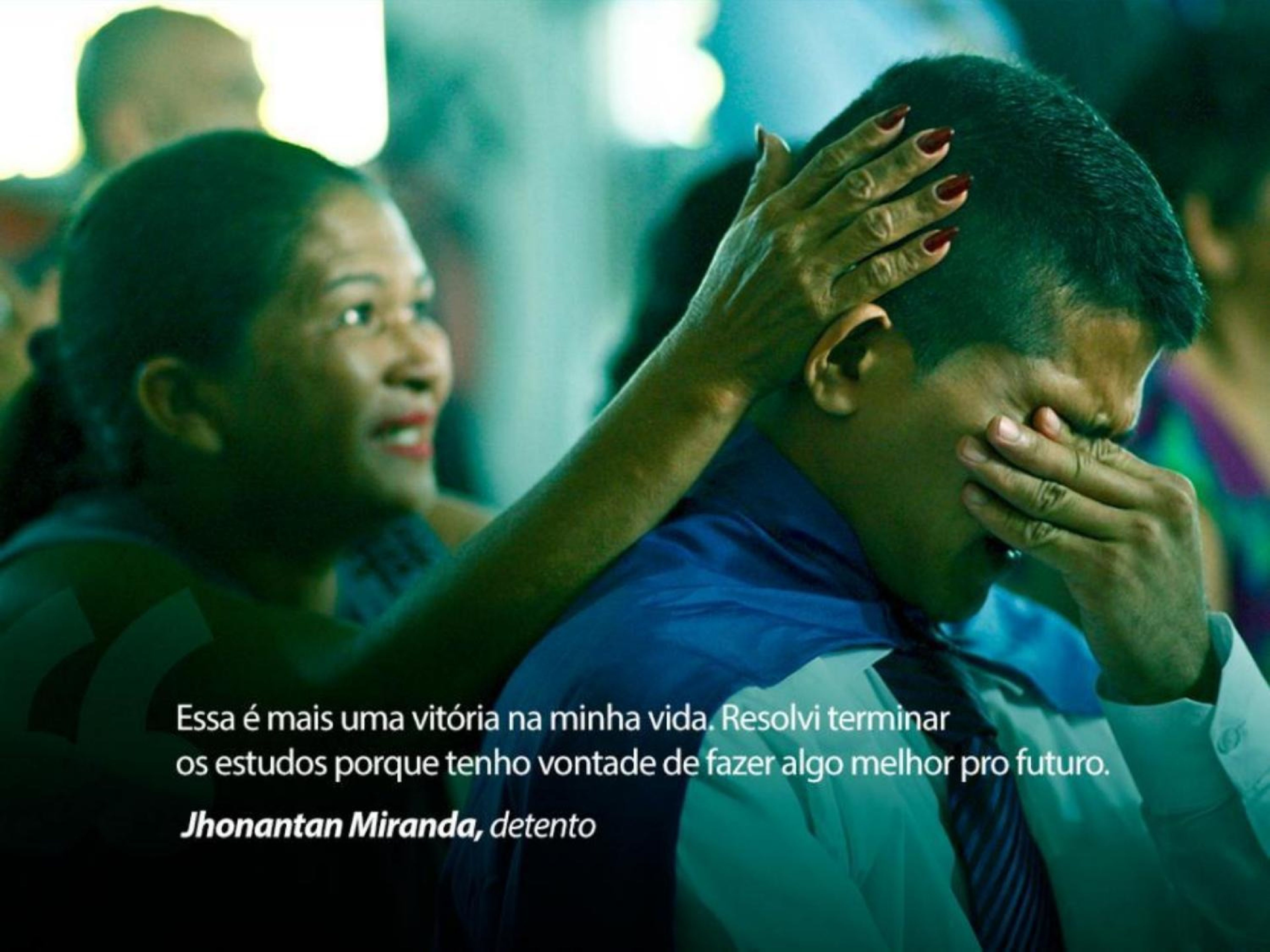
# Educação formal - Ensino Regular



# Projeto Arca da Leitura (Quantidades de bibliotecas e livros nas unidades prisionais)



MUNICÍPIO	UNIDADE PRISIONAL	QUANTIDADE DE LIVROS
ABAETETUBA	CRRAB	120
ANANINDEUA	CRF,UMI	2.512
BELÉM	CDPI, CRC	665
BRAGANÇA	CRRB	172
<b>BREVES</b>	CRRBREVES	350
MARITUBA	PEM I, PEMII, PEMIII	8.614
MOCAJUBA	CRRMOC	285
SANTA IZABEL	HGP,CRPP II, CPASI, CRECAN	5.133
CAMETÁ	CRRCAM	167
CAPANEMA	CRRCAP	780
CASTANHAL	CRRCAST	708
PARAGOMINAS	CRRPA	687
SALINAS	CRRSAL	395
SANTARÉM	CRASHM	2337
ITAITUBA	CRRI	300
MARABÁ	CRFMARABÁ	96
TOMÉ-AÇU	CRRTA	350
<b>TOTAL</b>	<b>24</b>	<b>23.671</b>

A man in a dark suit and tie is shown in profile, covering his face with his hands as if crying. A woman with dark hair, wearing a dark top, has her hand on his head, comforting him. The background is blurred, showing other people in a social setting. The overall mood is emotional and supportive.

Essa é mais uma vitória na minha vida. Resolvi terminar os estudos porque tenho vontade de fazer algo melhor pro futuro.

***Jhonantan Miranda, detento***

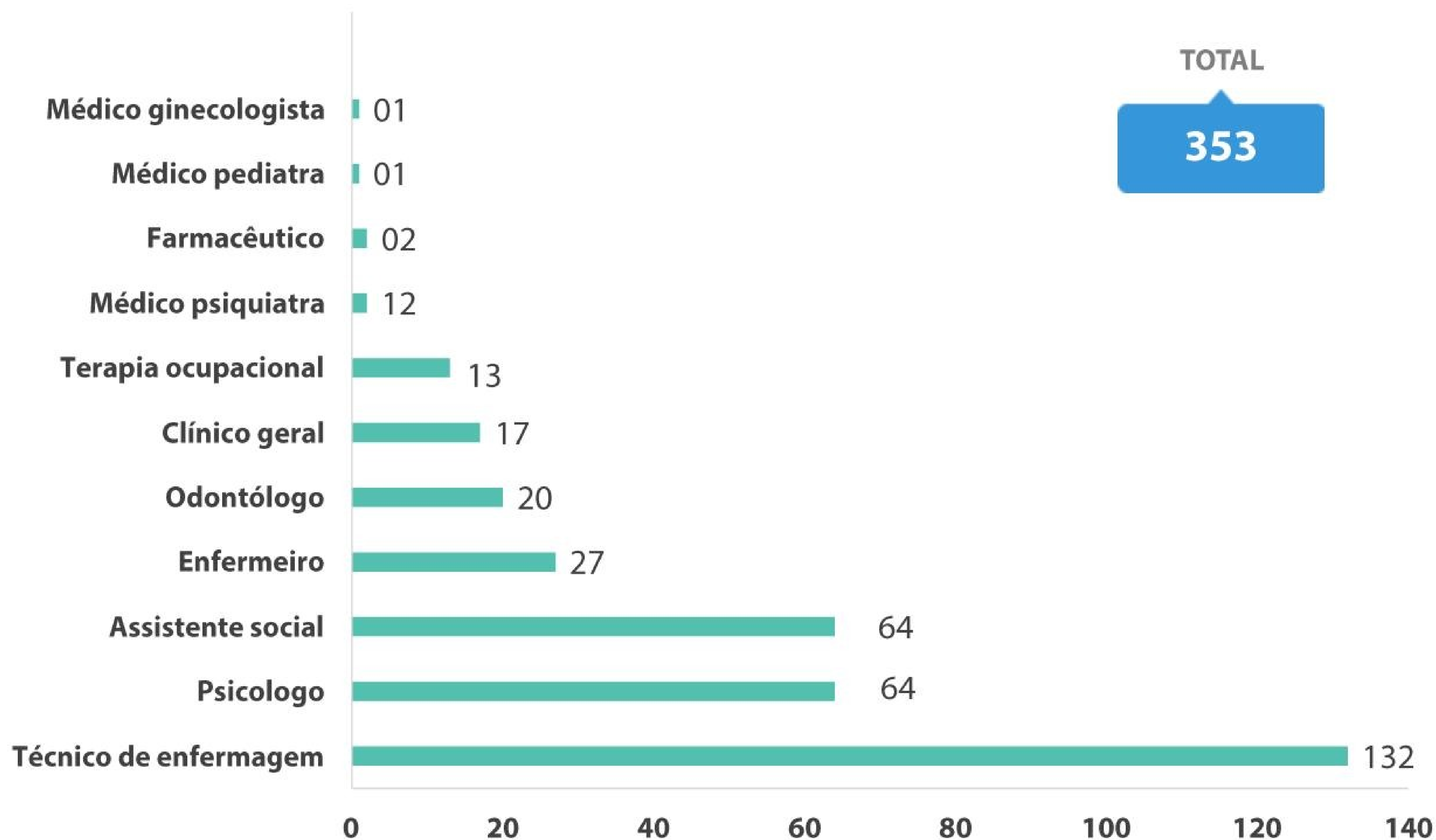




08

**Saúde**

# Relação de servidores da Diretoria de Assistência Biopsicossocial-DAB





# Atendimento de saúde



QUANTIDADE	2015	JAN/16	FEV/16	MAR/16	ABR/16	MAI/16	JUN/16	JUL/16	AGO/16	SET/16	OUT/16	NOV/16	DEZ/16
MÉDICO	<b>8.681</b>	1.659	1.232	1.666	2.339	1.620	1.943	1.493	2.158	1.755	<b>1.705</b>	-	-
ENFERMEIRO	<b>18.289</b>	3.276	3.593	5.375	5.006	3.844	4.983	4.351	3.607	3.386	<b>4.310</b>	-	-
PSICÓLOGO	<b>16.593</b>	1.508	1.296	16.622	1.677	1.669	2.060	1.650	1.574	1.778	<b>1.683</b>	-	-
ODONTÓLOGO	<b>7.581</b>	665	816	1.926	851	852	781	753	739	883	<b>604</b>	-	-
TERAPEUTA OCUPACIONAL	<b>2.247</b>	182	220	1.015	146	155	583	363	338	317	<b>247</b>	-	-
TÉCNICO DE ENFERMAGEM	<b>188.915</b>	15.464	13.323	291	17.434	16.942	17.415	17.086	18.631	16.964	<b>15.977</b>	-	-
SERVIÇO SOCIAL - DSP	<b>987</b>	85	80	101	88	59	91	61	101	107	<b>111</b>	-	-
<b>TOTAL</b>	<b>243.293</b>	<b>22.839</b>	<b>20.562</b>	<b>26.996</b>	<b>27.5411</b>	<b>25.141</b>	<b>27.856</b>	<b>25.757</b>	<b>27.148</b>	<b>25.190</b>	<b>24.637</b>	-	-

Obs.: Soma de atendimento médico mensal - interno e extra-muro.

# Procedimentos de saúde

PROCEDIMENTOS	2015	JAN/16	FEV/16	MAR/16	ABR/16	MAI/16	JUN/16	JUL/16	AGO/16	SET/16	OUT/16	NOV/16	DEZ/16
EXTERNOS *	<b>6.880</b>	4.972	4.234	2.586	5.927	7.047	4.941	5.134	4.233	4.461	<b>4.498</b>	-	-
INTERNOS **	<b>245.720</b>	22.839	20.562	26.996	27.541	25.141	27.856	25.757	27.148	25.789	<b>24.637</b>	-	-
<b>TOTAL</b>	<b>252.600</b>	<b>27.811</b>	<b>24.796</b>	<b>29.582</b>	<b>33.468</b>	<b>32.188</b>	<b>32.797</b>	<b>30.891</b>	<b>31.381</b>	<b>30.250</b>	<b>29.135</b>	-	-

\*Procedimentos Externos: saída de emergência, internação, consultas especializadas realizadas, procedimentos de todas as unidades prisionais.

\*\*Procedimentos Internos: atendimentos de todos os profissionais (médico, psicólogo, odontólogo, terapeuta ocupacional, assistente social da DAB, enfermeiro e técnico de enfermagem) de saúde de todas as unidades prisionais.

# Atendimento por programa de saúde



AÇÕES (ATENDIMENTOS)	JAN/16	FEV/16	MAR/16	ABR/16	MAI/16	JUN/16	JUL/16	AGO/16	SET/16	OUT/16	NOV/16	DEZ/16
MUTIRÃO	0	0	0	0	0	0	0	0	0	<b>0</b>	-	-
LABORATORIAL - TB	27	98	78	102	142	142	96	101	118	118	-	-
TUBERCULOSE - TB	9	13	27	30	31	22	17	21	20	<b>18</b>	-	-
SAÚDE MENTAL	49	34	45	42	202	42	45	38	37	<b>39</b>	-	-
DST, HIV, HEPATITE	9	13	13	10	15	8	14	5	2	<b>5</b>	-	-
HIPERTENSÃO – DIABETES	49	53	45	74	20	37	45	35	26	<b>17</b>	-	-
HANSENÍASE	6	3	7	2	3	0	4	2	4	<b>3</b>	-	-
OSTOMIZADOS	6	5	6	5	2	4	1	7	6	<b>4</b>	-	-
NECESSIDADES ESPECIAIS	0	0	0	0	2	1	1	1	1	<b>0</b>	-	-
<b>TOTAL</b>	<b>155</b>	<b>219</b>	<b>221</b>	<b>265</b>	<b>417</b>	<b>256</b>	<b>223</b>	<b>210</b>	<b>214</b>	<b>204</b>	-	-

Obs : Os atendimentos são referentes aos casos novos

# Atendimento odontológico



AÇÕES (ATENDIMENTOS)		2015	JAN/16	FEV/16	MAR/16	ABR/16	MAI/16	JUN/16	JUL/16	AGO/16	SET/16	OUT/16	NOV/16	DEZ/16
NÚMERO DE ATENDIMENTOS		<b>8.073</b>	665	816	1015	851	852	810	753	739	883	<b>604</b>	-	-
EXAME CLÍNICO		<b>5.978</b>	496	507	812	659	633	618	382	450	520	<b>431</b>	-	-
EXAME ESPECÍFICO		<b>147</b>	0	0	156	0	0	0	0	0	0	<b>0</b>	-	-
TARTARECTOMIAS		<b>902</b>	63	90	95	95	92	95	46	29	51	<b>51</b>	-	-
EXTRAÇÕES		<b>3.407</b>	272	426	365	373	298	357	232	190	327	<b>161</b>	-	-
RESTAURAÇÕES	RESINA	<b>1.054</b>	79	88	154	123	102	123	78	98	119	<b>75</b>	-	-
	AMÁLGAMA	<b>200</b>	18	3	38	24	31	24	0	30	0	<b>25</b>	-	-

# Atendimento odontológico



AÇÕES (ATENDIMENTOS)	2015	JAN/16	FEV/16	MAR/16	ABR/16	MAI/16	JUN/16	JUL/16	AGO/16	SET/16	OUT/16	NOV/16	DEZ/16
SUTURAS	<b>1.982</b>	202	271	374	197	163	182	92	88	116	<b>98</b>	-	-
Nº DE ANESTÉSICOS UTILIZADOS	<b>5.707</b>	646	602	985	706	669	674	479	333	626	<b>277</b>	-	-
CURATIVOS	<b>360</b>	4	4	6	15	0	0	1	12	8	<b>24</b>	-	-
REMOÇÕES DE SUTURAS	<b>778</b>	60	121	164	75	89	68	24	105	125	<b>61</b>	-	-
INJETÁVEIS	<b>665</b>	11	1.155	40	32	42	32	23	15	23	<b>0</b>	-	-
MEDICAMENTOS	<b>6.414</b>	547	107	963	814	600	716	1.182	708	1.093	<b>437</b>	-	-
<b>TOTAL</b>	<b>35.667</b>	<b>3.063</b>	<b>4.190</b>	<b>5.167</b>	<b>1.839</b>	<b>1.563</b>	<b>3.699</b>	<b>3.292</b>	<b>2.797</b>	<b>3.891</b>	<b>2.244</b>	-	-

# Atendimento psicológico



ATIVIDADES	2015	JAN/16	FEV/16	MAR/16	ABR/16	MAI/16	JUN/16	JUL/16	AGO/16	SET/16	OUT/16	NOV/16	DEZ/16
INDIVIDUAL	<b>16.593</b>	1.508	1.296	1.926	1.677	1.669	2.060	1.650	1.574	1.778	<b>1.683</b>	-	-
GRUPAL	<b>1.591</b>	35	76	149	30	204	208	183	40	38	<b>743</b>	-	-
ATENDIMENTO FAMILIAR	<b>1.637</b>	58	86	38	52	69	103	37	42	69	<b>107</b>	-	-
FUNCIONÁRIOS	<b>685</b>	34	38	19	26	8	48	30	11	98	<b>130</b>	-	-
<b>TOTAL</b>	<b>23.375</b>	<b>1.715</b>	<b>1.496</b>	<b>2.132</b>	<b>1.785</b>	<b>1.950</b>	<b>2.419</b>	<b>1.900</b>	<b>1.667</b>	<b>1.983</b>	<b>2.663</b>	-	-

# Atendimento psicológico



PROCEDIMENTOS	2015	JAN/16	FEV/16	MAR/16	ABR/16	MAI/16	JUN/16	JUL/16	AGO/16	SET/16	OUT/16	NOV/16	DEZ/16
AV.INICI/TRIAGEM	<b>10.381</b>	996	823	1.204	1.253	1.053	1.340	1.133	1.026	975	<b>957</b>	-	-
ANAMNESES	<b>2.372</b>	140	134	128	198	123	206	241	80	136	<b>151</b>	-	-
DINÂM.GRUPO	<b>583</b>	18	61	15	0	2	4	1	0	39	<b>47</b>	-	-
TESTE PSICOLÓGICO	<b>84</b>	0	27	114	0	7	25	13	16	1	<b>15</b>	-	-
ESCU.T./ACONS.PSIC.	<b>7.101</b>	638	604	697	661	779	910	644	732	757	<b>837</b>	-	-
ESTUDO DE CASO	<b>191</b>	7	22	25	9	90	31	8	2	18	<b>16</b>	-	-
COLETA DE DADOS COMPLEM.	<b>3.347</b>	212	208	375	465	422	461	225	380	455	<b>267</b>	-	-
PALESTRA	<b>109</b>	2	121	229	8	378	12	3	8	6	<b>316</b>	-	-
OFICINAS	<b>29</b>	0	1	52	0	1	6	107	0	0	<b>5</b>	-	-
ACOMP.PSICOTERAPÊUTICO	<b>1.444</b>	66	56	268	95	264	260	239	177	85	<b>291</b>	-	-
ACOMP.CONSULTA EXTERNA	<b>369</b>	3	8	19	22	6	8	28	6	78	<b>6</b>	-	-
<b>TOTAL</b>	<b>26.010</b>	<b>2.082</b>	<b>2.065</b>	<b>3.126</b>	<b>2.711</b>	<b>3.125</b>	<b>3.263</b>	<b>2.642</b>	<b>2.427</b>	<b>2.550</b>	<b>2.908</b>	-	-

# Atendimento com terapeuta ocupacional



Nº DE ATENDIDOS	2015	JAN/16	FEV/16	MAR/16	ABR/16	MAI/16	JUN/16	JUL/16	AGO/16	SET/16	OUT/16	NOV/16	DEZ/16
ACOMPANHAMENTO INDIVIDUAL	<b>2.277</b>	182	220	291	124	155	220	363	338	317	<b>247</b>	-	-
ACOMPANHAMENTO E ENCAMINHAMENTO A EDUCAÇÃO	<b>0</b>	0	0	0	0	0	0	0	0	24	<b>108</b>	-	-
ATENDIMENTO EM GRUPO	<b>11</b>	1	1	4	0	0	180	597	125	179	<b>71</b>	-	-
ATENDIMENTO INDIVIDUAL	<b>686</b>	30	80	83	49	0	0	0	0	0	<b>0</b>	-	-
ATENDIMENTO PSIQUIÁTRICO	<b>362</b>	48	37	34	12	0	0	0	0	0	<b>0</b>	-	-
ATENDIMENTO EM REABILITAÇÃO FÍSICO-FUNCIONAL	<b>125</b>	2	3	7	0	0	0	0	0	0	<b>0</b>	-	-
ATENDIMENTO FAMILIAR E/OU ORIENTAÇÃO FAMILIAR	<b>104</b>	13	12	10	2	0	-	0	0	0	<b>0</b>	-	-
<b>TOTAL</b>	<b>3.565</b>	<b>276</b>	<b>353</b>	<b>429</b>	<b>187</b>	<b>155</b>	<b>401</b>	<b>960</b>	<b>463</b>	<b>520</b>	<b>426</b>	-	-



# Atendimento com terapeuta ocupacional



Nº DE PROCEDIMENTOS	2015	JAN/16	FEV/16	MAR/16	ABR/16	MAI/16	JUN/16	JUL/16	AGO/16	SET/16	OUT/16	NOV/16	DEZ/16
TRIAGENS	<b>1.926</b>	47	94	139	183	31	142	98	142	85	<b>87</b>	-	-
AVALIAÇÃO TÉCNICA	<b>1.278</b>	58	143	161	64	11	76	73	0	0	<b>111</b>	-	-
GRUPO TERAPÊUTICO	<b>40</b>	3	139	9	4	1	0	0	0	4	<b>0</b>	-	-
OFICINA TERAPÊUTICA	<b>15</b>	8	7	3	4	2	-0	0	0	0	<b>0</b>	-	-
ATIVIDADES CULTURAIS	<b>10</b>	0	0	6	0	0	61	15	1	0	<b>0</b>	-	-
<b>TOTAL</b>	<b>3.269</b>	<b>116</b>	<b>383</b>	<b>318</b>	<b>255</b>	<b>45</b>	<b>279</b>	<b>186</b>	<b>143</b>	<b>89</b>	<b>198</b>	-	-

# Consultas médicas



Nº DE CONSULTAS	2015	JAN/16	FEV/16	MAR/16	ABR/16	MAI/16	JUN/16	JUL/16	AGO/16	SET/16	OUT/16	NOV/16	DEZ/16
CONSULTAS MÉDICAS INTERNAS	<b>8.688</b>	1.299	1.010	649	2.121	1.399	1.717	1.425	1.916	1.430	<b>1.495</b>	-	-
CONSULTAS MÉDICAS EXTERNAS	<b>2.173</b>	124	99	194	75	54	75	57	73	98	<b>51</b>	-	-
<b>TOTAL</b>	<b>10.861</b>	<b>1.423</b>	<b>1.109</b>	<b>843</b>	<b>2.196</b>	<b>1.453</b>	<b>1.792</b>	<b>1.482</b>	<b>1.989</b>	<b>1.528</b>	<b>1.546</b>	-	-

# Atendimento de enfermagem

Nº DE PROCEDIMENTOS	2015	JAN/16	FEV/16	MAR/16	ABR/16	MAI/16	JUN/16	JUL/16	AGO/16	SET/16	OUT/16	NOV/16	DEZ/16
VERIFICAÇÃO DE SINAIS VITAIS	<b>31.029</b>	1.225	953	2.036	1.123	1.378	1.109	969	861	1.008	<b>1.068</b>	-	-
CURATIVOS	<b>18.842</b>	1.249	1.364	1.272	1.297	1.554	1.406	1.553	1.471	1.259	<b>1.252</b>	-	-
AUXILIO DE PEQUENAS CIRURGIAS	<b>2.193</b>	4	4	7	6	94	155	74	8	4	<b>25</b>	-	-
NEBULIZAÇÃO	<b>2.908</b>	196	139	228	397	167	322	251	230	144	<b>255</b>	-	-
RETIRADA DE PONTOS	<b>1.492</b>	61	71	67	115	69	143	208	82	159	<b>61</b>	-	-
<b>TOTAL</b>	<b>56.464</b>	<b>2.735</b>	<b>2.531</b>	<b>3.610</b>	<b>2.938</b>	<b>3.232</b>	<b>3.135</b>	<b>3.055</b>	<b>2.652</b>	<b>2.574</b>	<b>2.661</b>	-	-

# Atendimento de Téc. em enfermagem



ATENDIMENTOS	2015	JAN/16	FEV/16	MAR/16	ABR/16	MAI/16	JUN/16	JUL/16	AGO/16	SET/16	OUT/16	NOV/16	DEZ/16
1ª VEZ	<b>60.369</b>	8.121	2.800	1.877	10.275	11.923	12.135	12.645	12.993	11.796	<b>11.471</b>	-	-
RETORNO	<b>129.040</b>	7.343	795	14.745	7.159	5.019	5.280	4.441	5.638	5.168	<b>4.506</b>	-	-
<b>TOTAL</b>	<b>189.409</b>	<b>15.464</b>	<b>3.595</b>	<b>16.622</b>	<b>17.434</b>	<b>16.942</b>	<b>17.415</b>	<b>17.086</b>	<b>18.631</b>	<b>16.964</b>	<b>15.977</b>	-	-



# Revista virtual Além Muros

a nossa revista eletrônica  
periódica contendo reportagens  
e matérias especiais sobre  
o Sistema Penitenciário.  
A edição é trimestral. Acesse em:

[susipe.pa.gov.br](http://susipe.pa.gov.br)



Ministério do Trabalho e Emprego



CARTEIRA DE TRABALHO  
E SOCIAL



09

## **Assistência Social**

# Quantidade de Pessoas Atendidas

<b>PÚBLICO</b>	<b>2015</b>	<b>OUTUBRO</b>	<b>JAN/OUTUBRO</b>
PRESO	<b>45.433</b>	3.613	<b>41.661</b>
FAMILIAR	<b>32.418</b>	2.012	<b>23.075</b>
<b>TOTAL</b>	<b>79.751</b>	<b>5.625</b>	<b>64.736</b>



# Encaminhamento para Redes de Serviços



REDE DE SERVIÇOS	2015	OUTUBRO			JAN/OUTUBRO
		PRESO	FAMILIAR	TOTAL	
ASSISTÊNCIA (CRAS, CREAS, SEJUDH, Cartórios, Programas de Renda Mínima etc)	2.794	37	127	164	2.170
JUSTIÇA (Defensoria, Ministério Público, VEP, Tribunal etc.)	2.966	113	191	304	2.478
SAÚDE (SESPA, SESMA, Unidades de Saúde etc.)	1.154	52	30	82	1.015
EDUCAÇÃO (SEDUC, SEMEC, Escolas etc.)	1.096	22	11	33	928
PREVIDÊNCIA (INSS)	2.049	45	109	154	1.669
<b>TOTAL</b>	<b>10.059</b>	<b>269</b>	<b>468</b>	<b>737</b>	<b>8.260</b>

# Documentação Civil Viabilizada

DOCUMENTAÇÃO	2015	OUTUBRO			JAN/OUTUBRO
		PRESO	FAMILIAR	TOTAL	
RG	1.861	85	91	176	1.398
CERTIDÃO DE NASCIMENTO	923	28	93	121	909
CTPS	232	04	06	10	96
CPF	368	52	05	57	283
NIT	89	02	---	02	61
TÍTULO ELEITORAL (Declaração)	191	19	---	19	187
<b>TOTAL</b>	<b>3.664</b>	<b>190</b>	<b>195</b>	<b>385</b>	<b>2.934</b>

# Encaminhamentos para Auxílios e Benefícios



DESCRIÇÃO	2015	OUTUBRO	JAN/OUTUBRO
ENCAMINHAMENTO PARA AUX. RECLUSÃO	1.433	130	951
AUXÍLIOS FUNERÁRIOS	45	04	36
DOAÇÃO AO PÚBLICO ALVO	1.523	29	335
VISITAS HOMOAFETIVAS	155	07	85



PODER JUDICIÁRIO  
TRIBUNAL DE JUSTIÇA DO ESTADO DO PARÁ  
PROJETO COMEÇAR DE NOVO GME  
NÚCLEO SOCIOAMBIENTAL



## CERTIFICADO

TRIBUNAL DE JUSTIÇA DO ESTADO DO PARÁ  
CERTIFICA QUE:

*Kathlyn Naxaré Oliveira de Albuquerque*

CONCLUIU O CURSO DE CAPACITAÇÃO E INCLUSÃO PRODUTIVA COMO  
FABRICADOR DE MATERIAL RECICLÁVEL DO PROJETO "RECICLANDO LIXO, TRANSFORMANDO"  
NO PERÍODO DE 24 A 28 DE AGOSTO DE 2015, COM  
CARGA HORÁRIA DE 24 HORAS.

*Chamila Siqueira*

SECRETARIA DE GESTÃO

*Benedicta*  
EVELINE RODRIGUES  
Coordenadora de  
Gestão de Projetos

*João de F.*  
PÁRA 2015



10

**Assistência ao  
Egresso e Família**

# Quantidade de Pessoas Atendidas

<b>PÚBLICO</b>	<b>2015</b>	<b>OUTUBRO</b>	<b>JAN/OUTUBRO</b>
EGRESSO	<b>809</b>	64	<b>577</b>
PRISÃO DOMICILIAR	<b>250</b>	38	<b>414</b>
MONITORADO ELETRONICAMENTE	<b>841</b>	71	<b>446</b>
FAMILIAR	---	05	<b>59</b>
<b>TOTAL</b>	<b>1.900</b>	<b>178</b>	<b>1.496</b>

# Encaminhamento para Redes de Serviços

REDE DE SERVIÇOS	2015	OUTUBRO					JAN/OUTUBRO
		EGRESSO	PRISÃO DOMICILIAR	MONITORADO ELETRONICAMENTE	FAMILIAR	TOTAL	
ASSISTÊNCIA (CRAS, CREAS, SEJUDH, Cartórios, Programas de Renda Mínima etc.)	<b>68</b>	06	02	05	---	<b>13</b>	<b>133</b>
JUSTIÇA (Defensoria, Ministério Público, VEP, Tribunal etc.)	<b>185</b>	04	01	12	---	<b>17</b>	<b>180</b>
SAÚDE (SESPA, SESMA, Unidades de Saúde etc.)	<b>157</b>	05	03	07	---	<b>15</b>	<b>114</b>
EDUCAÇÃO (SEDUC, SEMEC, Escolas etc.)	<b>82</b>	03	03	06	---	<b>12</b>	<b>82</b>
PREVIDÊNCIA (INSS)	<b>02</b>	---	---	---	02	<b>02</b>	<b>11</b>
FÁBRICA ESPERANÇA	<b>99</b>	---	03	---	---	<b>03</b>	<b>30</b>
CHEQUE MORADIA	<b>37</b>	---	---	---	---	---	<b>05</b>
CREDCIDADÃO	---	02	01	01	01	<b>05</b>	<b>08</b>
<b>TOTAL</b>	<b>630</b>	<b>20</b>	<b>13</b>	<b>31</b>	<b>03</b>	<b>67</b>	<b>563</b>

# Documentação Civil Viabilizada

DOCUMENTAÇÃO	2015						JAN/OUTUBRO
		EGRESSO	PRISÃO DOMICILIAR	MONITORADO ELETRONICAMENTE	FAMILIAR	TOTAL	
RG	174	08	05	14	---	27	246
Certidão de Nascimento	51	02	01	02	---	05	62
CTPS	91	04	01	02	---	07	99
CPF	54	02	04	12	---	18	94
NIT	10	---	---	---	---	---	01
Título Eleitoral (Declaração)	119	03	06	12	---	21	175
<b>TOTAL</b>	<b>499</b>	<b>19</b>	<b>17</b>	<b>42</b>	<b>---</b>	<b>78</b>	<b>677</b>



Interno  
sem  
produção.




Interno  
produtivo.

O trabalho  
renova vidas  
e liberta.







11

**Escola de Administração  
Penitenciária**

# Relatório de atividades da Escola de Administração Penitenciária



OUTUBRO DE 2016

CURSOS	PERÍODO	QTDE	PÚBLICO ALVO
<b>RESPONSABILIDADE ADMINISTRATIVA E PENAL DO SERVIDOR PENITENCIÁRIO - TURMA X- Marituba/PA</b>	18 A 20/10/2016	<b>51</b>	diretores, coordenadores, supervisores, técnicos em gestão penitenciária, motoristas e agentes penitenciários .
<b>RESPONSABILIDADE ADMINISTRATIVA E PENAL DO SERVIDOR PENITENCIÁRIO - TURMA XI- Marituba/PA</b>	25 A 27/10/2016	<b>39</b>	diretores, Coordenadores, Supervisores, Técnicos em Gestão Penitenciária, Motoristas e Agentes Penitenciários .
<b>DESENVOLVIMENTO E LIDERANÇA TURMA: I- BELÉM</b>	17/10/2016	<b>20</b>	curso voltado a Diretores, Coordenadores, Supervisores, Técnicos em Gestão Penitenciária
<b>DESENVOLVIMENTO E LIDERANÇA TURMA: II- BELÉM</b>	18/10/2016	<b>36</b>	curso voltado a Diretores, Coordenadores, Supervisores, Técnicos em Gestão Penitenciária
<b>DESENVOLVIMENTO E LIDERANÇA TURMA: III- BELÉM</b>	19/10/2016	<b>35</b>	curso voltado a Diretores, Coordenadores, Supervisores, Técnicos em Gestão Penitenciária,

# Relatório de atividades da Escola de Administração Penitenciária



OUTUBRO DE 2016

CURSOS	PERÍODO	QTDE	PÚBLICO ALVO
DESENVOLVIMENTO E LIDERANÇA TURMA: IV-BELÉM	20/10/2013	28	curso voltado a Diretores, Coordenadores, Supervisores, Técnicos em Gestão Penitenciária
DESENVOLVIMENTO E LIDERANÇA TURMA: V-BELÉM	21/10/2016	25	curso voltado a Diretores, Coordenadores, Supervisores, Técnicos em Gestão Penitenciária
FORMAÇÃO DE TUTORES EM EAD	18/07 A 21/08/2016	14	Candidatos a tutores, servidores penitenciários lotados nas unidades prisionais.
PESQUISA ACADÊMICA	10/2016	4	Estudantes Acadêmicos que tem como objeto de estudo o Sistema Penitenciário do Pará.
<b>TOTAL</b>		<b>252</b>	





12

**Assistência e Valorização  
ao Servidor**

# Demonstrativo de ações ao servidor

ESPECIALIDADE	NUMERO DE ATENDIMENTOS
ATENDIMENTO DE PSICOLOGIA NO CONSULTÓRIO DA CAVS/ATENDIMENTO DOMICILIAR, HOSPITALAR, DE SOBREAviso E OUTRAS ATIVIDADES	107
ATENDIMENTO DE SERVIÇO SOCIAL NO CONSULTÓRIO DA CAVS/ATENDIMENTO DOMICILIAR, HOSPITALAR, DE SOBREAviso E OUTRAS ATIVIDADES	57
ATENDIMENTO MÉDICO NO CONSULTÓRIO DA CAVS E CAT'S REALIZADAS PELO MÉDICO	12
ATENDIMENTO DE NUTRIÇÃO NO CONSULTÓRIO DA CAVS/ATENDIMENTO DOMICILIAR, HOSPITALAR E OUTRAS ATIVIDADES	14
AÇÃO REFERENTE AO OUTUBRO ROSA	48
AÇÃO REFERENTE AO DIA DO SERVIDOR	30
MASSOTERAPIA CAVS	27





Semanalmente veiculamos o **TV SUSIPE**, o informativo em vídeo do Sistema Penitenciário do Pará. Acesse:

[youtube.com/susipepa](https://youtube.com/susipepa)

---



The background of the slide features a photograph of a prison facility. In the foreground, there is an outdoor basketball court with a light-colored concrete floor and a green center circle. To the left, there are several orange-colored buildings with blue roofs, typical of a prison complex. A tall utility pole with multiple cross-arms and wires stands in the middle ground. The sky is a clear, bright blue with some light clouds. A large, semi-transparent blue and white graphic element, resembling a stylized '13' or a large number, is overlaid on the left side of the image.

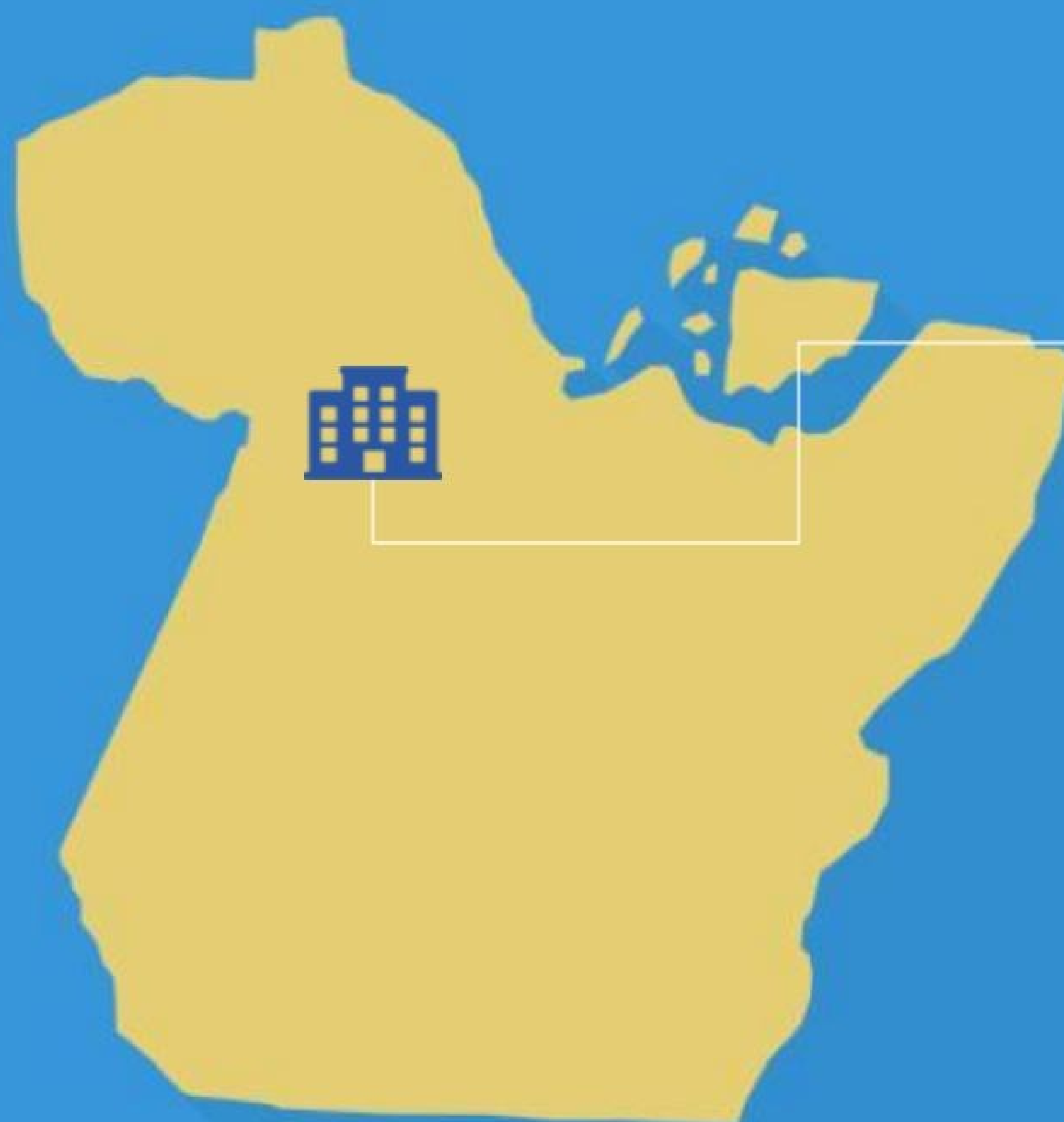
13

## **Investimentos no Sistema Penitenciário Paraense**

# Obras / geração de vagas – Região Metropolitana



# Obras / geração de vagas – Região Baixo Amazonas



## CONSTRUÇÃO DO CENTRO DE REEDUCAÇÃO FEMININO DE SANTARÉM

Vagas: 86 | Regime: Fechado | Previsão de entrega: Nov/2016

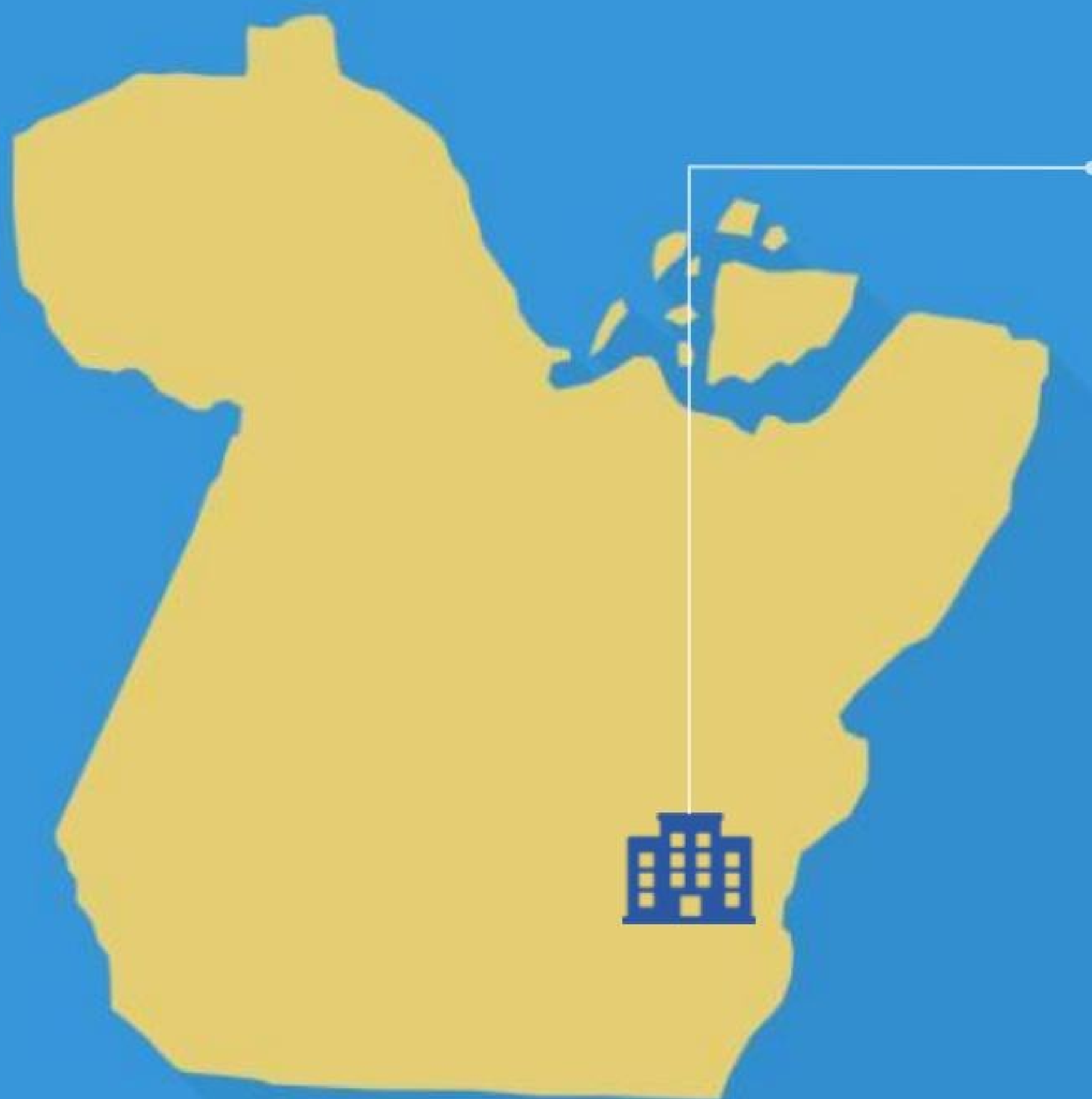
**86,00%**  
EXECUTADO

**VALOR TOTAL: R\$ 3.386.006,76**

Investimento Federal: R\$ 2.635.387,76

Investimento Estadual: R\$ 750.619,00

# Obras / geração de vagas - Região Araguaia



## CONSTRUÇÃO DA CADEIA PÚBLICA DE REDENÇÃO

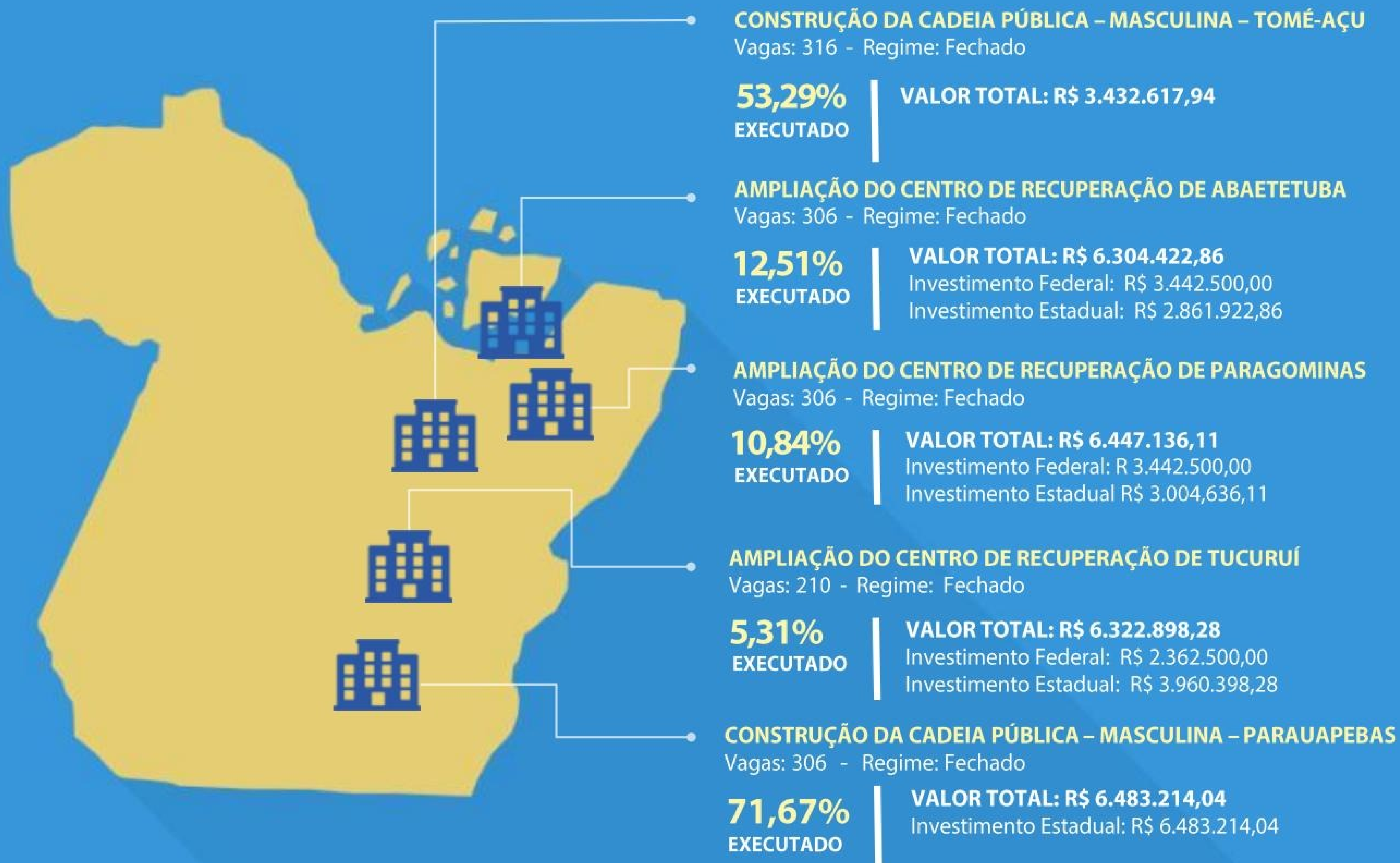
Vagas: 306 - Regime Fechado - Previsão de entrega: Abr/2017

**16,00%**  
EXECUTADO

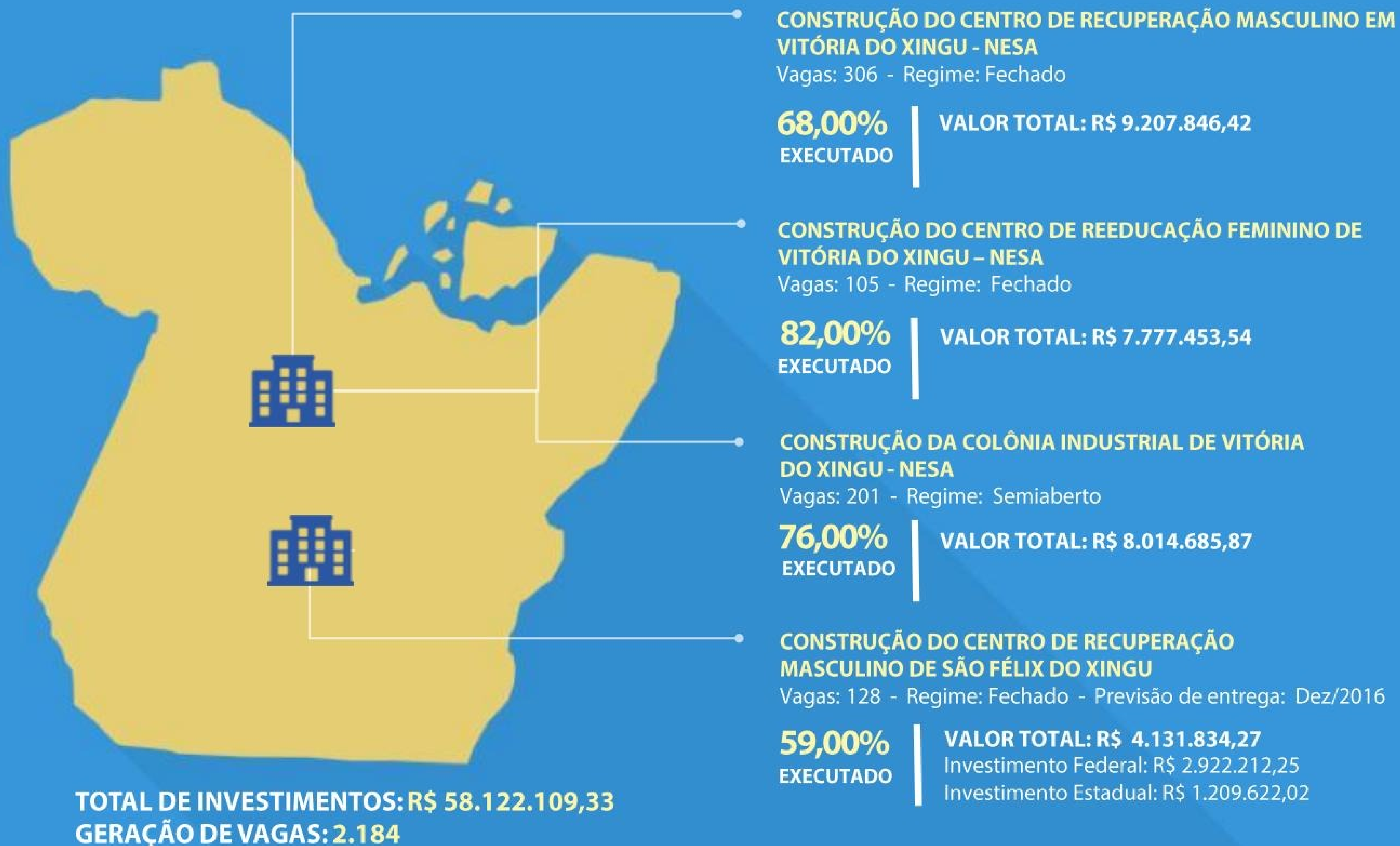
VALOR TOTAL: R\$ 7.208.857,06

**TOTAL DE INVESTIMENTOS: R\$ 36.989.237,17**  
**GERAÇÃO DE VAGAS: 1.647**

# Obras / geração de vagas - aguardando licitação




# Obras / geração de vagas - aguardando licitação





# Obras em geral

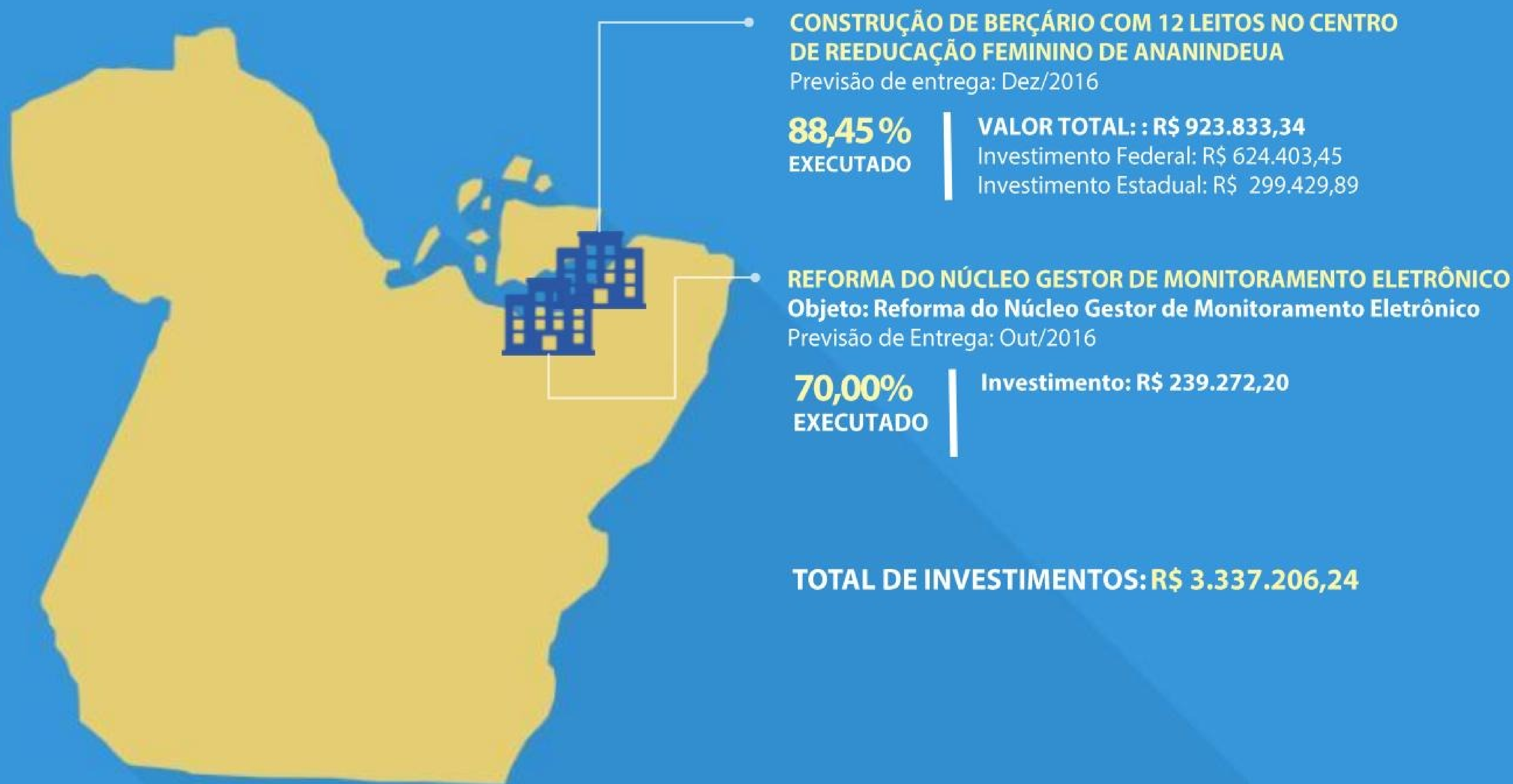


**COMPLEXO PENITENCIÁRIO DE SANTA IZABEL DO PARÁ**  
Objeto: Reforma e ampliação da cerca perimetral e guarita de controle de acesso ao Complexo. | Previsão de Entrega: Dez/2016

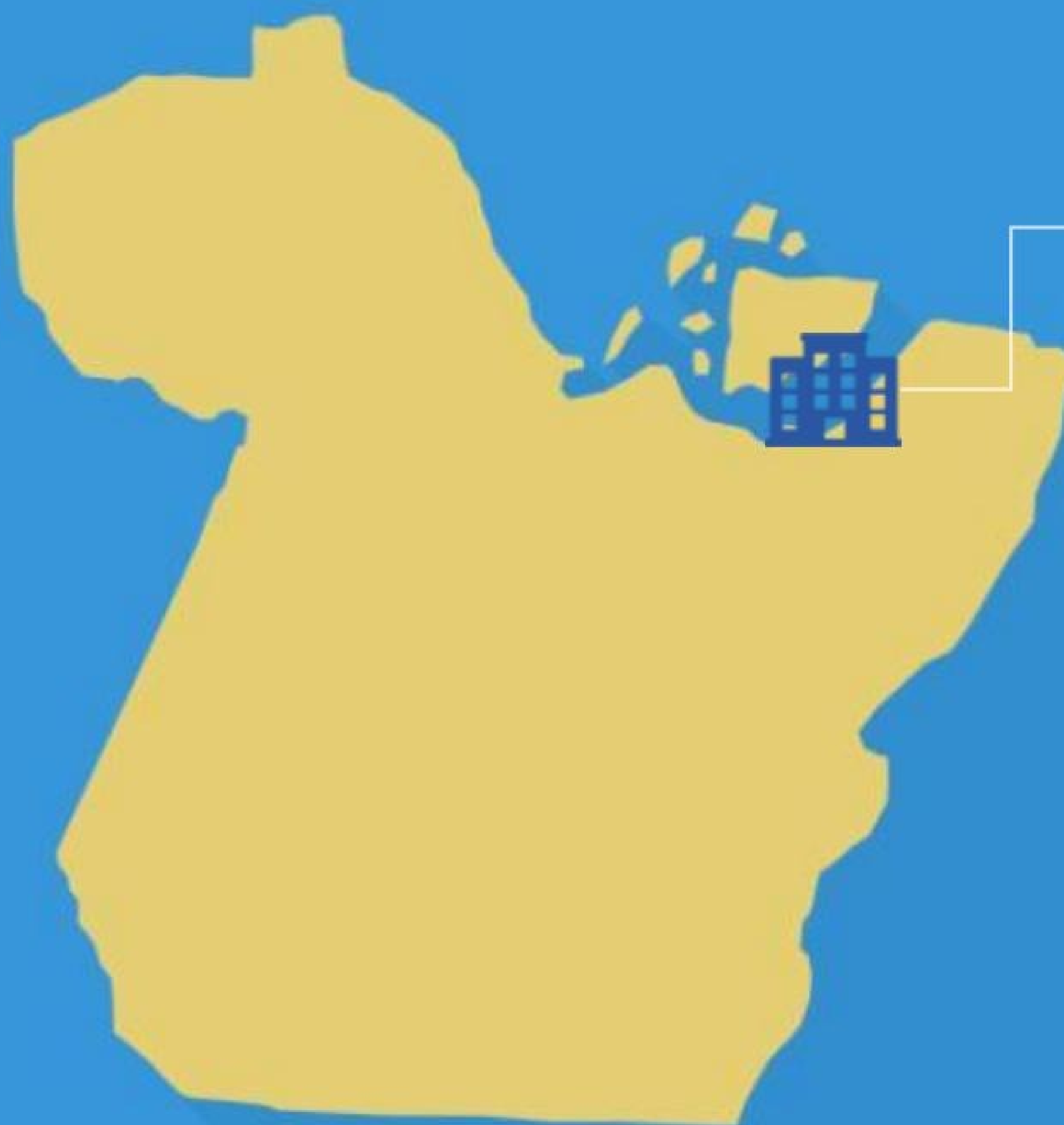
**99,00%**  
EXECUTADO

Investimento: R\$ 2.146.273,02

# Obras em geral



# Obra prevista



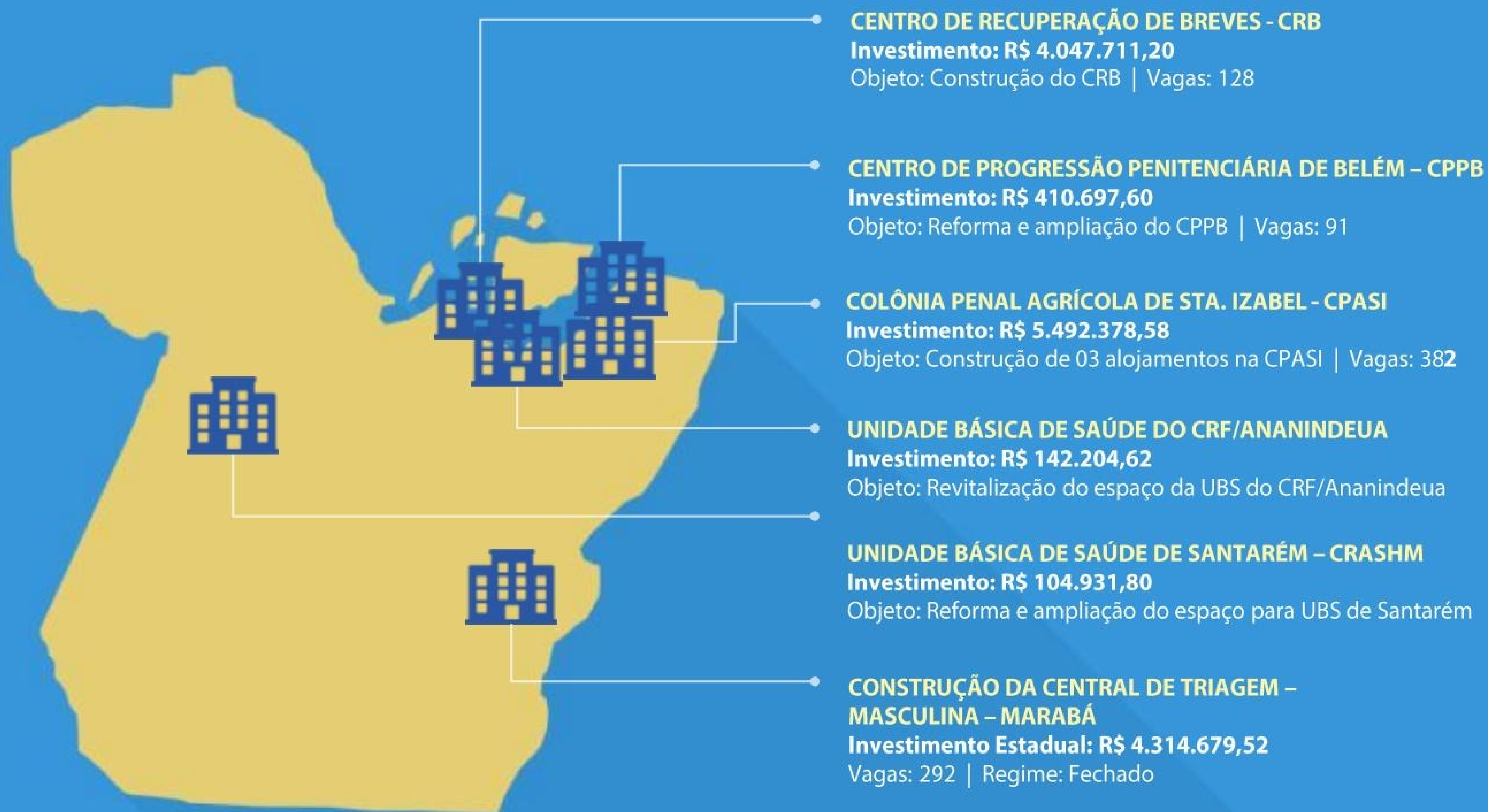
## **PENITENCIÁRIA FEMININA DE MARITUBA**

Vagas: 421 | Regime: Fechado |

Situação: Aguardando projetos e licenciamento ambiental.

**VALOR TOTAL: R\$ 9.729.900,00**

# Obras concluídas



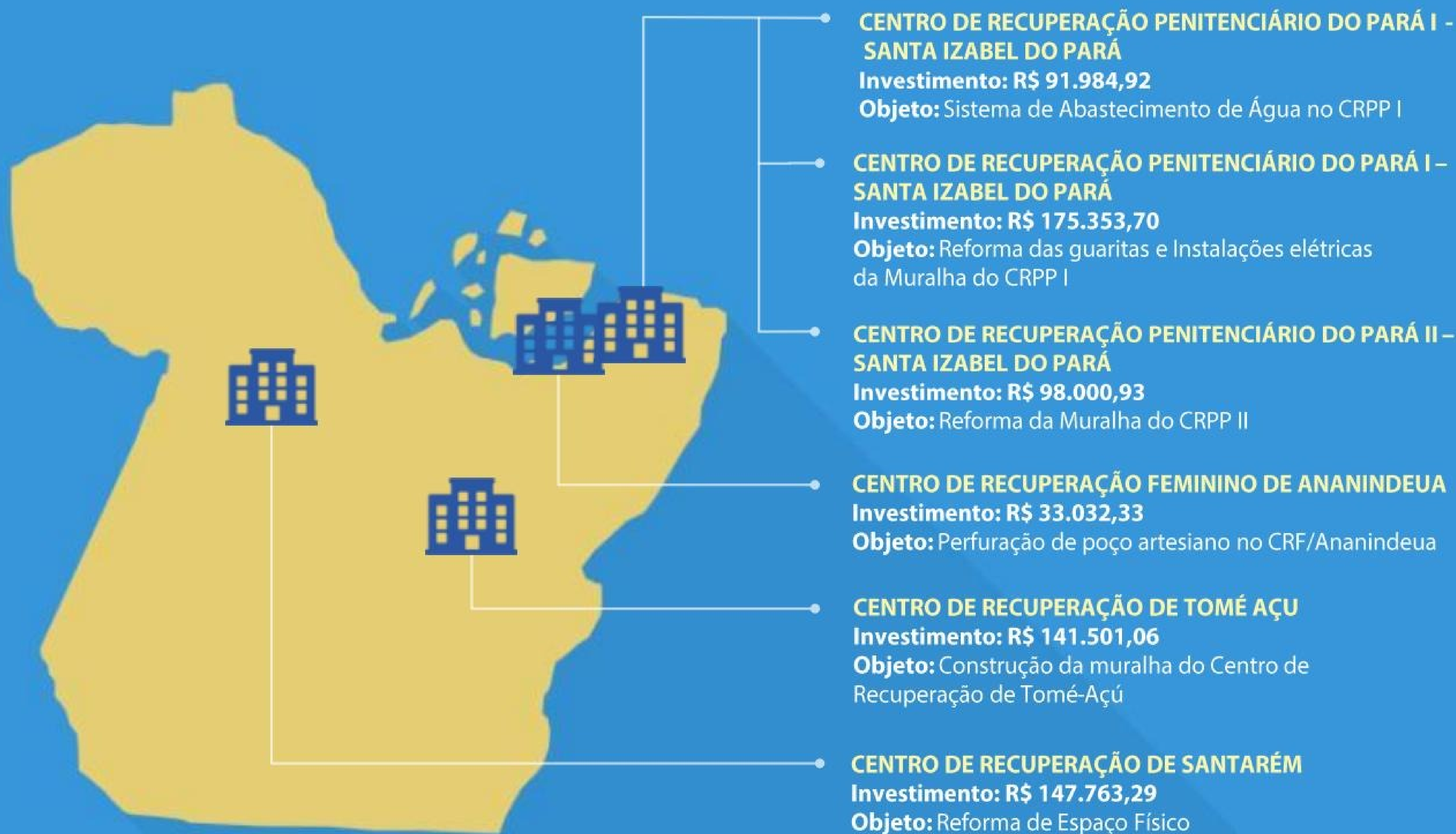
# Obras concluídas



# Obras concluídas



# Obras concluídas



# Obras concluídas





# Obras concluídas



# Obras concluídas



# Obras concluídas



# Obras concluídas



05/06/2014

EXCERTE

**PRIORIDADE**  
Portaria no. 420/2014

Disciplinar - SA



14

**Atividades da  
Corregedoria – Geral  
Penitenciária**

# Atividades realizadas



ATIVIDADES	JAN/16	FEV/16	MAR/16	ABR/16	MAI/16	JUN/16	JUL/16	AGO/16	SET/16	OUT/16	NOV/16	DEZ/16
PROCEDIMENTOS INSTAURADOS	04	42	29	30	26	33	41	21	40	<b>47</b>	-	-
RELATÓRIOS CONCLUSIVOS	29	25	14	30	23	37	23	54	12	<b>25</b>	-	-
INTIMAÇÕES EXPEDIDAS	42	61	65	159	30	155	37	143	166	<b>164</b>	-	-
DEPOIMENTOS NA CGP E CASAS PENAS	40	65	49	157	53	187	97	141	160	<b>143</b>	-	-
ATENDIMENTOS A FAMILIARES	06	11	07	08	09	01	04	03	06	<b>06</b>	-	-
PALESTRAS/CURSOS	-	-	13	-	03	05	-	08	03	-	-	-
VIAGENS ÀS UNIDADES PRISIONAIS DO INTERIOR	-	-	<b>01</b>	<b>04</b>	<b>02</b>	<b>02</b>	<b>04</b>	<b>02</b>	<b>03</b>	<b>02</b>	-	-



**LIGUE  
180**

Central de Atendimento à Mulher

**ATENDIMENTO 24 HORAS, TODOS OS DIAS.**  
A ligação é gratuita e sua identidade será preservada.

Ministério das  
Cidades

Secretaria de  
Políticas para as Mulheres

GOVERNO FEDERAL  
**BRASIL**  
PAÍS RICO E PAÍS SEM POBREZA

#euLigo180





**SUPERINTENDÊNCIA DO SISTEMA PENITENCIÁRIO DO ESTADO DO PARÁ**

DIVISÃO DE TECNOLOGIA DA INFORMAÇÃO

[INFOPEN@WEBMAIL.SUSIPE.PA.GOV.BR](mailto:INFOPEN@WEBMAIL.SUSIPE.PA.GOV.BR)

(91) 3239 4242

Secretaria de  
Segurança Pública e Defesa Social



**SIMÃO ROBSON OLIVEIRA JATENE**  
Governador do Estado do Pará

**JOSÉ DA CRUZ MARINHO**  
Vice-Governador do Estado do Pará

**JEANNOT JANSEN DA SILVA FILHO**  
Secretário de Estado de Segurança Pública e Defesa Social

**ANDRÉ LUIZ DE ALMEIDA E CUNHA**  
Superintendente do Sistema Penitenciário do Estado do Pará



Secretaria de  
Segurança Pública e Defesa Social



[www.pa.gov.br](http://www.pa.gov.br)

