

Setembro/2012



- População Carcerária
- Evolução, distribuição e tipificação carcerária
- Sistema Penitenciário Paraense
- Perfil Carcerário
- Dados Operacionais
- Trabalho
- Educação
- Assistência à saúde
- Assistência Religiosa
- Escola Penitenciária
- Atendimento ao Servidor
- Investimentos
- Atividades Correicionais



POPULAÇÃO CARCERÁRIA

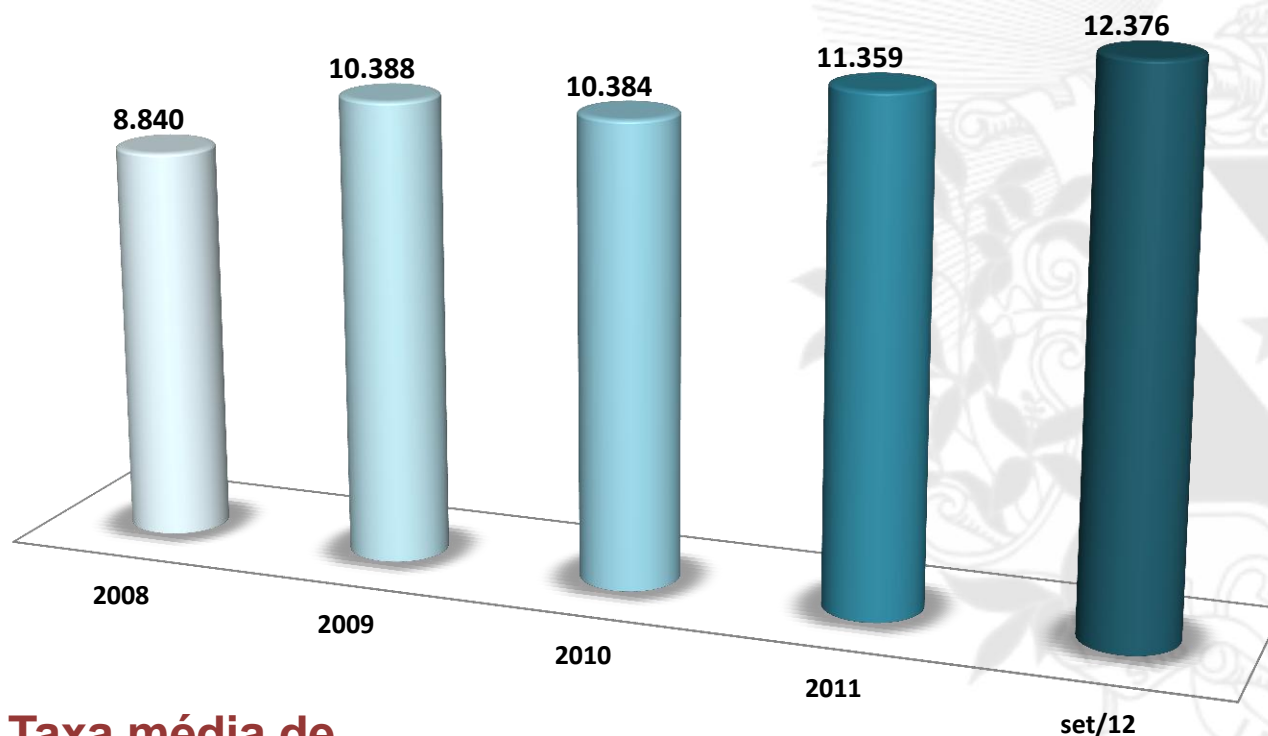
Voltar ao menu

PERÍODO DE 2008 A 2012

O Pará ocupa as seguintes posições em relação as demais UFs:

- É o 9º em população;
- O 12º em população carcerária absoluta; e
- O 22º em população carcerária relativa (nº de presos/ 100 mil hab.)

O crescimento da população carcerária acumulativa até o nono mês de 2012 é de 8,95%



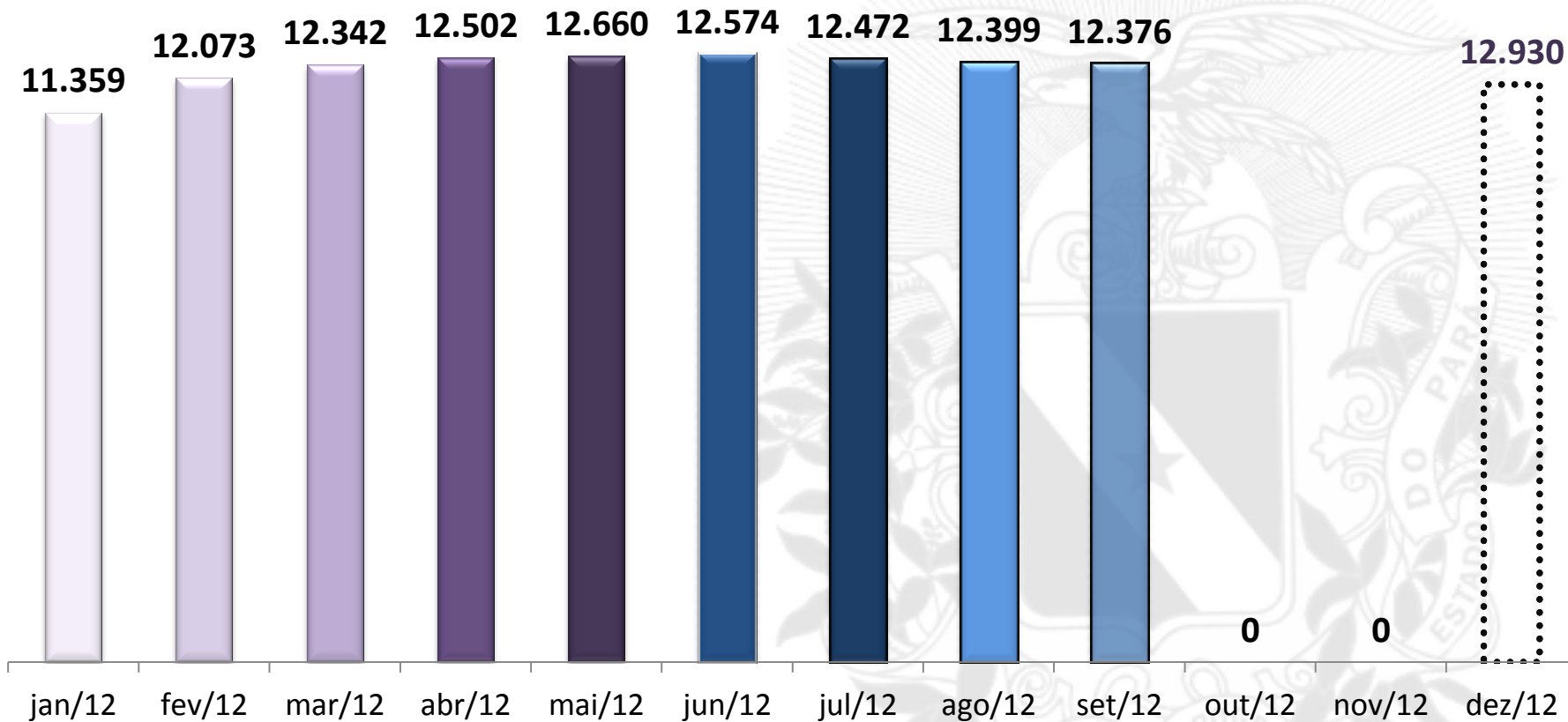
O crescimento da população carcerária nacional está oscilando entre 6 e 7% ao ano.

11 novas unidades já estão em construção. Irão gerar 2.631 vagas. A estimativa é que até 2014 outras 2.400 vagas sejam produzidas.

Taxa média de crescimento anual no Pará

7,5%

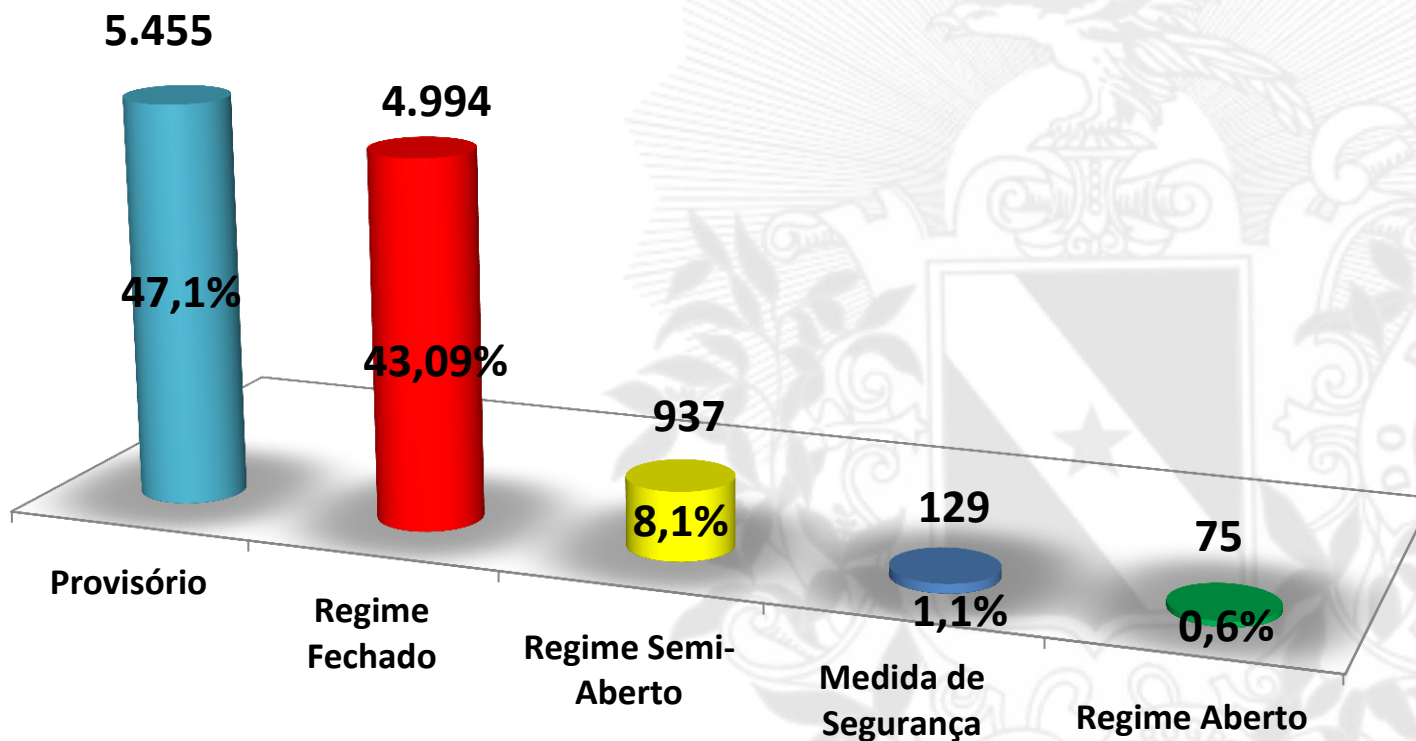
EVOLUÇÃO E PROJEÇÃO DA POPULAÇÃO CARCERÁRIA TOTAL (SUSIPE + POLÍCIA CIVIL)



Estimativa da população carcerária para dez/2012: 12.930 presos considerando a taxa mensal de crescimento de 1,10 %.

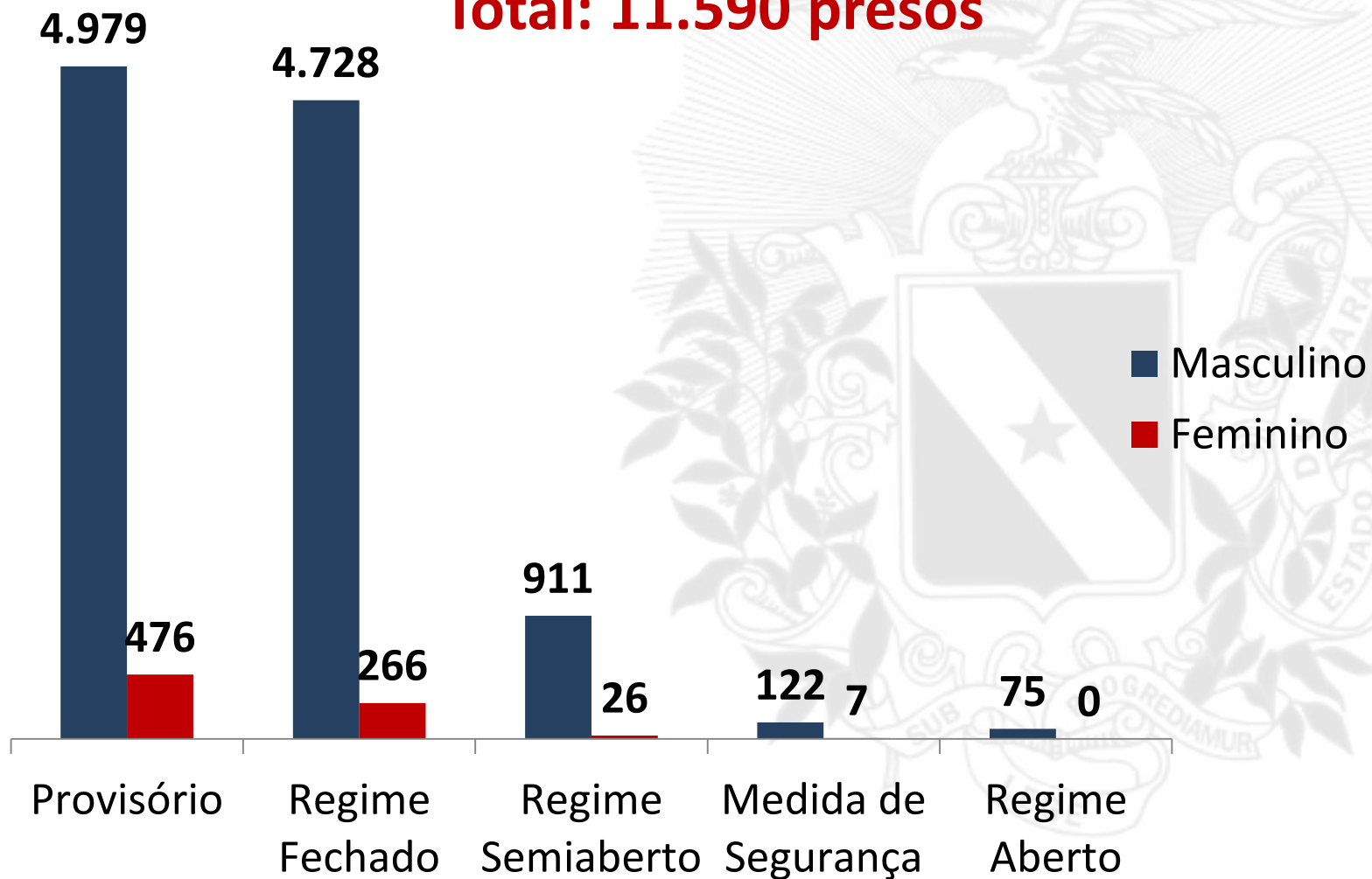
POPULAÇÃO CARCERÁRIA CUSTODIADA SOMENTE PELA SUSIPE

Total: 11.590 presos



POPULAÇÃO CARCERÁRIA POR SEXO CUSTODIADA SOMENTE PELA SUSIPE

Total: 11.590 presos



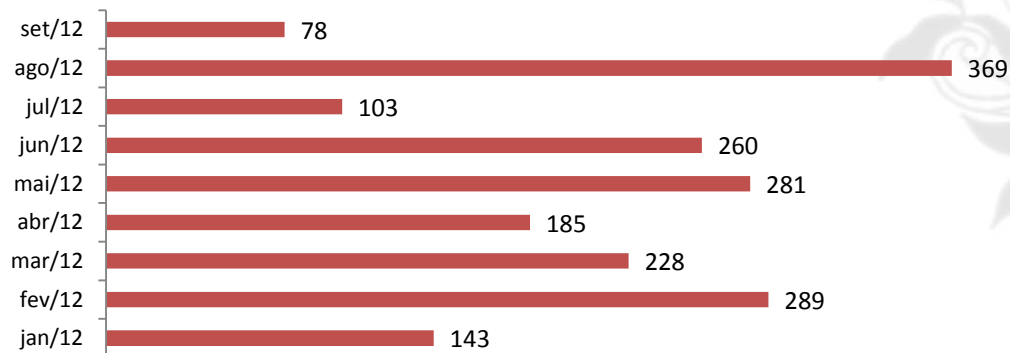
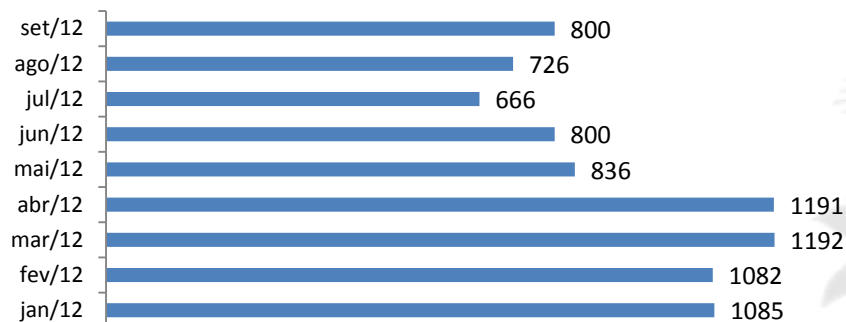
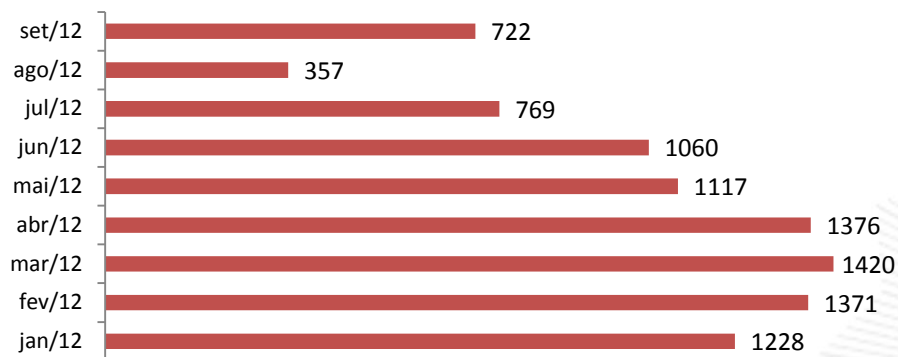
FONTE: SUSIPE/SETEMBRO 2012



EVOLUÇÃO, DISTRIBUIÇÃO E TIPIIFICAÇÃO DA POPULAÇÃO CARCERÁRIA PARAENSE

Voltar ao menu


ENTRADA E SAÍDA DE PRESOS JANEIRO – SETEMBRO/2012



9.420 = QUANTIDADE DE PRESOS QUE INGRESSOU NO SISTEMA PENITENCIÁRIO



8.378 = QUANTIDADE DE PRESOS QUE SAIU DO SISTEMA PENITENCIÁRIO



1.042 = SALDO QUE PERMANECEU NO SISTEMA PENITENCIÁRIO


Vagas - SETEMBRO/2012

		Existente	Ocupada	Déficit
RMB	Masculina	4.473	6.302	-1.829
	Feminina	510	600	-90
Interior	Masculina	2.149	5.299	-3.150
	Feminina	68	175	-107
Total	Masculina	6.622	11.601	-4.979
	Feminina	578	775	-197
Total geral		7.200	12.376	-5.176

DÉFICIT DE VAGAS (REAL) - SETEMBRO/2012

$$\text{Déficit} = S(\text{Total de presos no sistema}) - V(\text{Total de vagas})$$

S= 12.376
V= 7.200



5.176

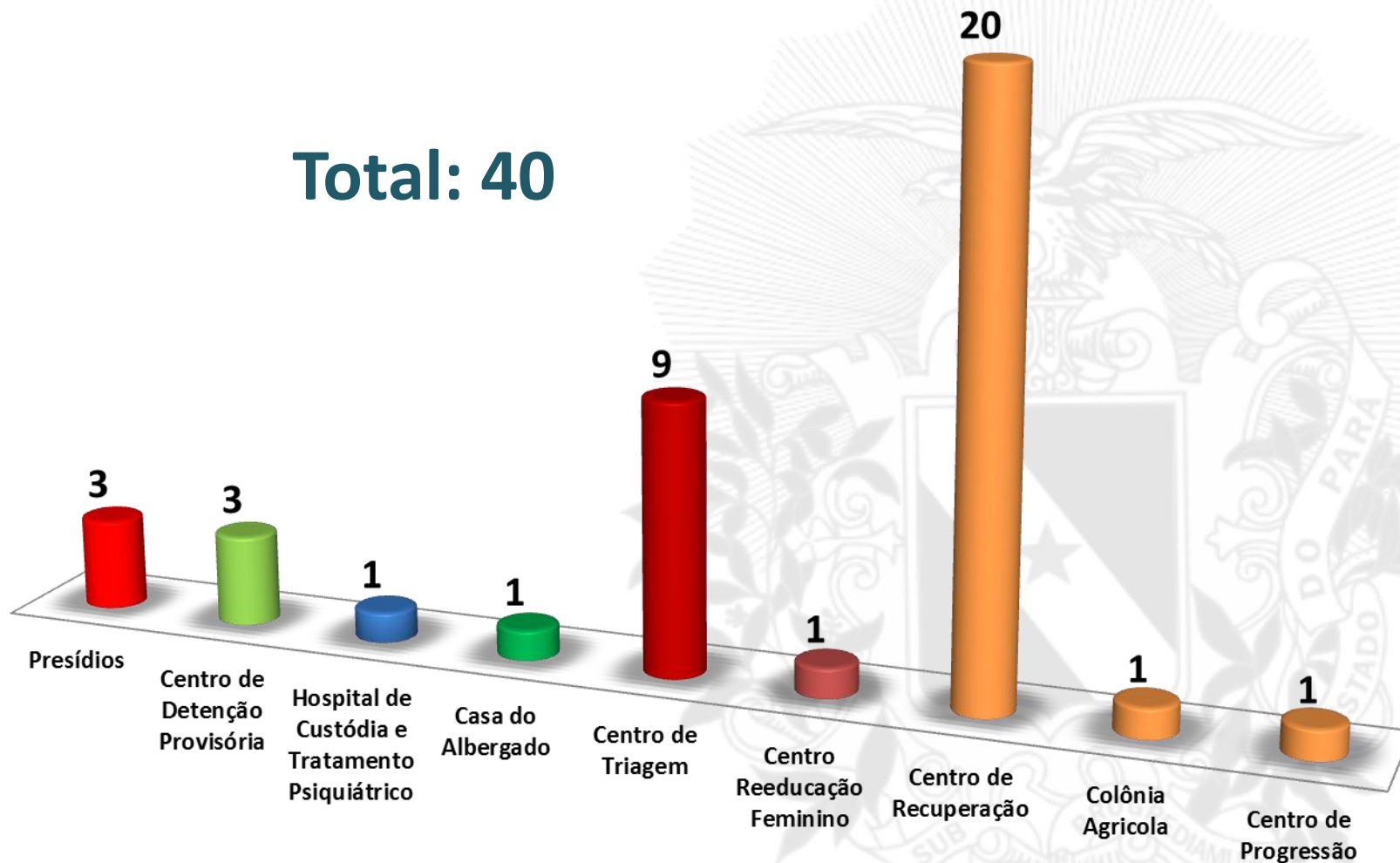


SISTEMA PENITENCIÁRIO PARAENSE

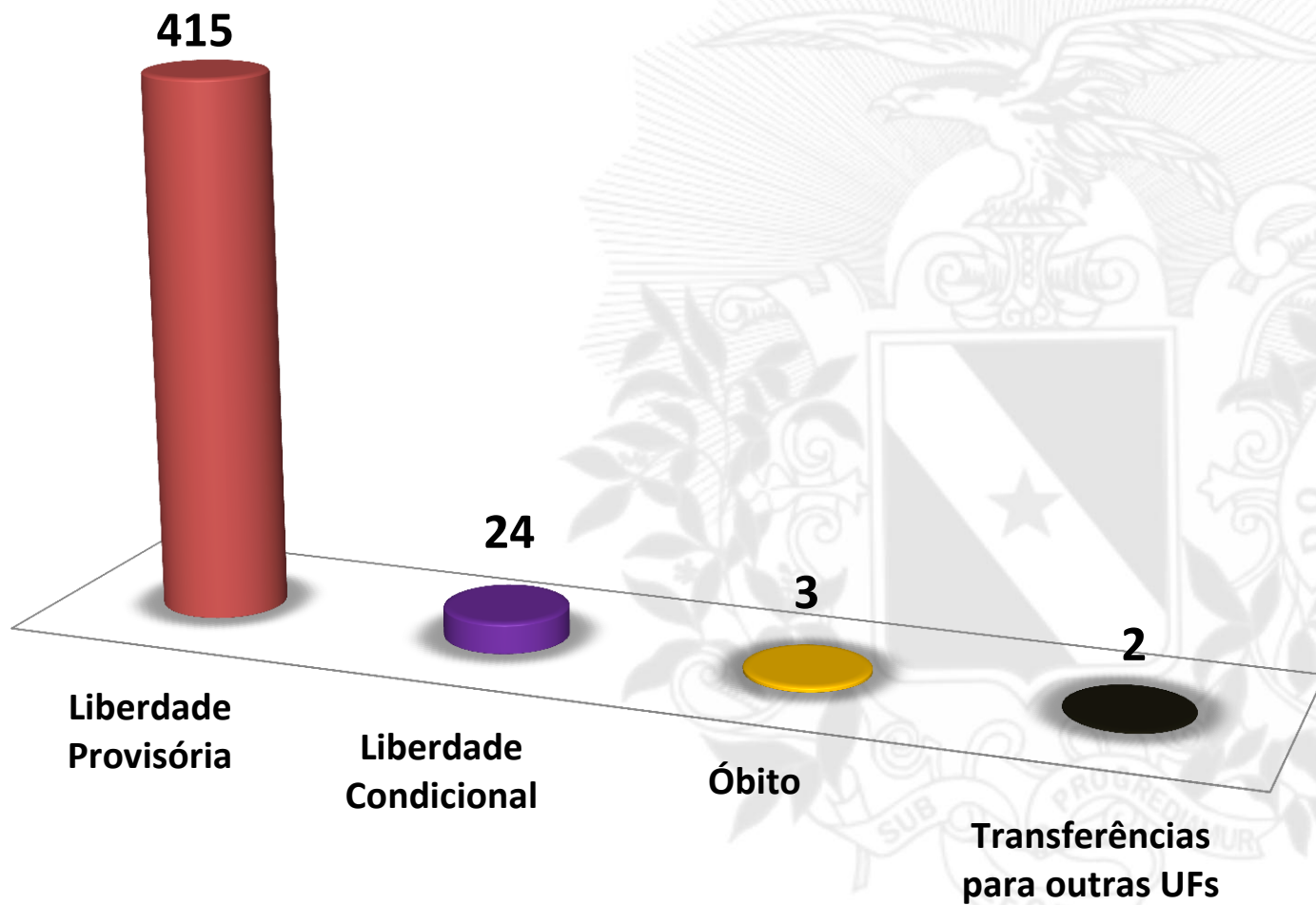
Voltar ao menu

ESTABELECIMENTOS PENITENCIÁRIOS

Total: 40



EVENTOS QUE GERARAM SAÍDAS DO SISTEMA PENITENCIÁRIO - SETEMBRO/2012



UNIDADES PRISIONAIS POR REGIÕES DE INTEGRAÇÃO

1ª Região: Metropolitana	
Município	Unidade Prisional
Belém	Casa do Albergado - CA
	Central de Triagem da Cremação - CTCREMA
	Central de Triagem de São Brás – CTSB
	Central de Triagem de Marambaia – CTMAB
	Centro de Detenção Provisória de Icoaraci – CDPI
	Centro de Recuperação do Coqueiro – CRC
	Centro de Progressão Penitenciária de Belém – CPPB
Ananindeua	Centro de Recuperação de Mosqueiro – CRMO
	Central de Triagem da Cidade Nova – CTCN
	Central de Triagem Metropolitana II - CTM II
Marituba	Centro de Reeducação Feminino – CRF
	Presídio Estadual Metropolitano I - PEM I
	Presídio Estadual Metropolitano II - PEM II
	Presídio Estadual Metropolitano III - PEM III
Total: 14 Unidades Prisionais	

UNIDADES PRISIONAIS POR REGIÕES DE INTEGRAÇÃO

2ª Região: Guamá

Município	Unidade Prisional
Castanhal	Centro de Recuperação Regional de Castanhal – CRRCA
Santa Izabel do Pará	Central de Triagem Metropolitana I - CTM I
	Centro de Recuperação Penitenciário do Pará I - CRPP I
	Centro de Recuperação Penitenciário do Pará II - CRPP II
	Centro de Recuperação Penitenciária do Pará III - CRPP III
	Colônia Agrícola <i>Heleno Fragoso</i> – CAHF
	Centro de Recuperação Especial <i>Cel. Anastácio das Neves</i> – CRECAN
	Hospital de Custódia e Tratamento Psiquiátrico – HCTP
Total: 08 Unidades Prisionais	

UNIDADES PRISIONAIS POR REGIÕES DE INTEGRAÇÃO

3ª Região: Rio Caeté

Município	Unidade Prisional
Bragança	Centro de Recuperação Regional de Bragança - CRRB
Capanema	Centro de Recuperação Regional de Capanema - CRRCAP
Salinópolis	Centro de Recuperação Regional de Salinópolis - CRRSAL
Total: 03 Unidades Prisionais	

UNIDADES PRISIONAIS POR REGIÕES DE INTEGRAÇÃO

4ª Região: Araguaia

Município	Unidade Prisional
Redenção	Centro de Recuperação Regional de Redenção - CRRR
Total: 01 Unidade Prisional	

5ª Região Carajás

Município	Unidade Prisional
Marabá	Centro de Recuperação Agrícola <i>Mariano Antunes</i> - CRAMA
	Central de Triagem de Marabá – CTMB
Parauapebas	Carceragem da Delegacia de Polícia de Parauapebas
Total: 03 Unidades Prisionais	

UNIDADES PRISIONAIS POR REGIÕES DE INTEGRAÇÃO

6ª Região: Tocantins

Município	Unidade Prisional
Abaetetuba	Centro de Recuperação Regional de Abaetetuba - CRRAB
Cametá	Centro de Recuperação Regional de Cametá - CRRCAM
Mocajuba	Centro de Recuperação Regional de Mocajuba - CRRMOC
Total: 03 Unidades Prisionais	

7ª Região: Baixo Amazonas

Município	Unidade Prisional
Santarém	Centro de Recuperação <i>Silvio Hall de Moura</i> - CRASHM
	Central de Triagem de Santarém - CTS
Total: 02 Unidades Prisionais	

UNIDADES PRISIONAIS POR REGIÕES DE INTEGRAÇÃO

8ª Região: Lago de Tucuruí	
Município	Unidade Prisional
Tucuruí	Centro de Recuperação Regional de Tucuruí - CRRT
Total: 01 Unidade Prisional	

9ª Região: Rio Capim	
Município	Unidade Prisional
Paragominas	Centro de Recuperação Regional de Paragominas - CRRPA
Tomé-Açu	Centro de Recuperação Regional de Tomé-Açu - CRRTA
Total: 02 Unidades Prisionais	

UNIDADES PRISIONAIS POR REGIÕES DE INTEGRAÇÃO

10ª Região: Xingu	
Município	Unidade Prisional
Altamira	Centro de Recuperação Regional de Altamira - CRRALT
	Central de Triagem de Altamira - CTALT
Total: 02 Unidades Prisionais	

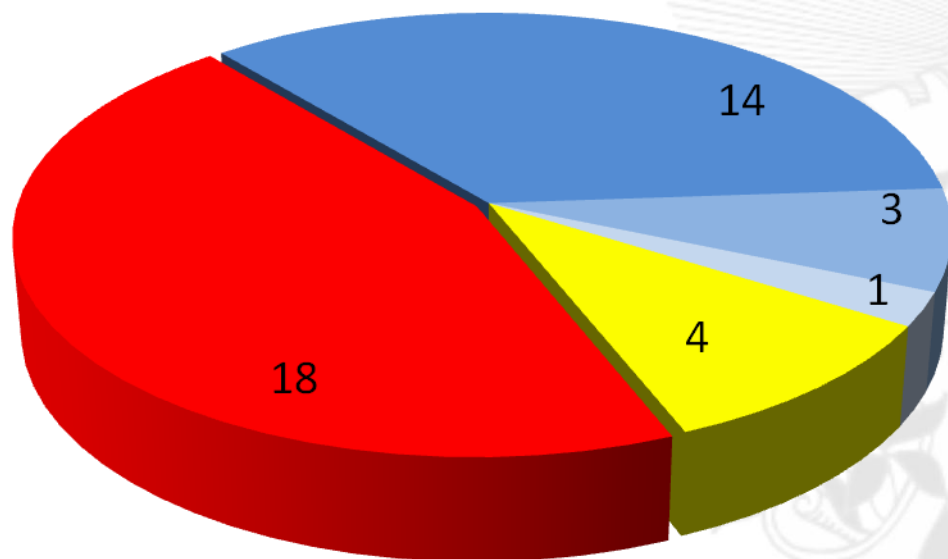
12ª Região: Tapajós	
Município	Unidade Prisional
Itaituba	Centro de Recuperação Regional de Itaituba - CRRI
Total: 01 Unidade Prisional	

UNIDADES PRISIONAIS POR REGIÕES DE INTEGRAÇÃO 2012

-  METROPOLITANA
-  GUAMÁ
-  RIO CAETÉ
-  ARAGUAIA
-  CARAJÁS
-  TOCANTINS
-  BAIXO AMAZONAS
-  LAGO DE TUCURUI
-  RIO CAPIM
-  XINGU
-  MARAJÓ
-  TAPAJÓS



COMUNICAÇÃO DE DADOS NAS UPs DA SUSIPE – SETEMBRO/2012



- Links de Alta Velocidade NavegaPará
- Link de baixa velocidade Prodepa
- Link de baixa velocidade Velox
- Link de baixa velocidade Polícia Civil
- Sem comunicação



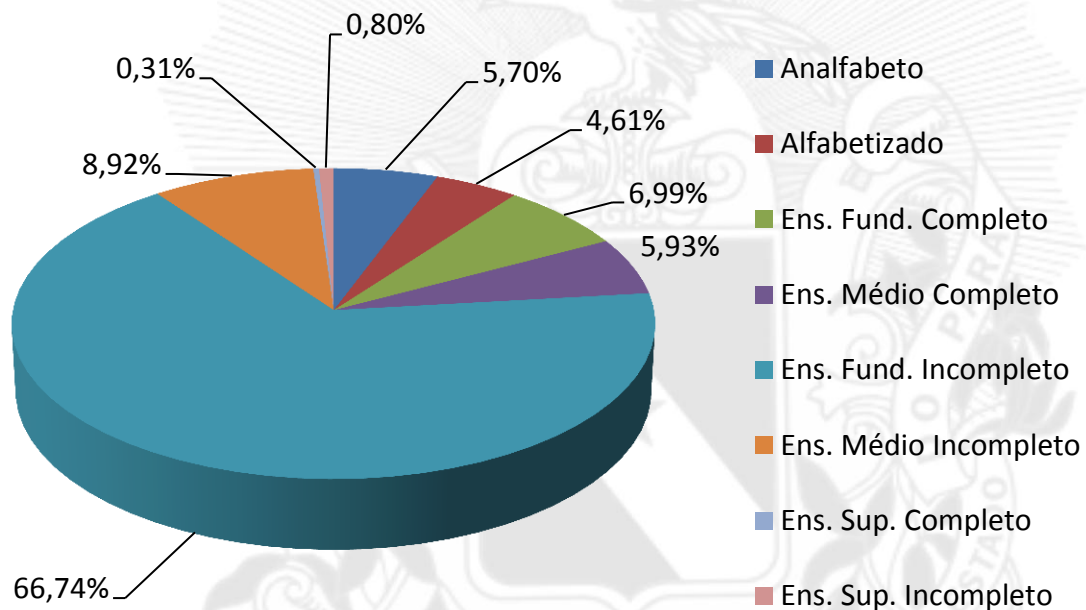
PERFIL DA POPULAÇÃO CARCERÁRIA

Os dados a seguir referem-se à população carcerária custodiada somente pela SUSIPE.

Voltar ao menu

ESCOLARIDADE (%)

Grau de Instrução	QTD
Analfabeto	661
Alfabetizado	534
Ens. Fund. Incompleto	7.735
Ens. Fund. completo	810
Ens. Médio. Incompleto	1.034
Ens. Médio .Completo	687
Ens. Sup. Incompleto	93
Ens. Sup. completo	36
Ens. acima de Sup. Comp.	0
Não Informado	0
Total	11.590

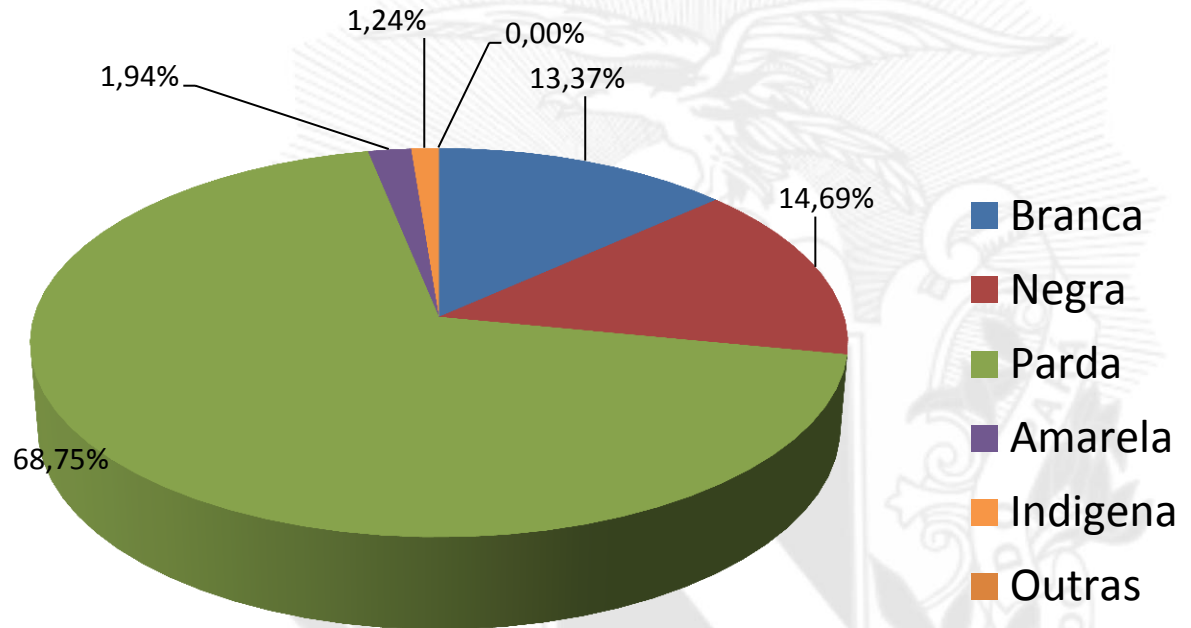


FONTE: SUSIPE/SETEMBRO 2012

ETNIA (%)

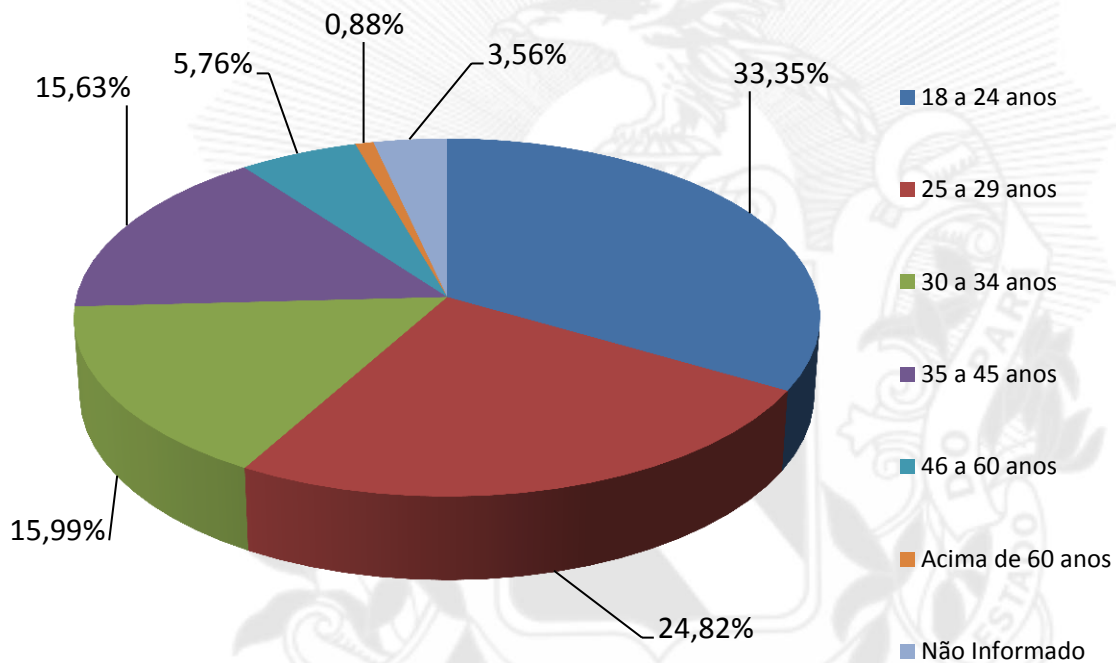
(Segundo Parâmetros do IBGE)

Cor da Pele	QTD
Branca	1.550
Negra	1.703
Parda	7.968
Amarela	225
Indígena	144
Outras	0
Total	11.590



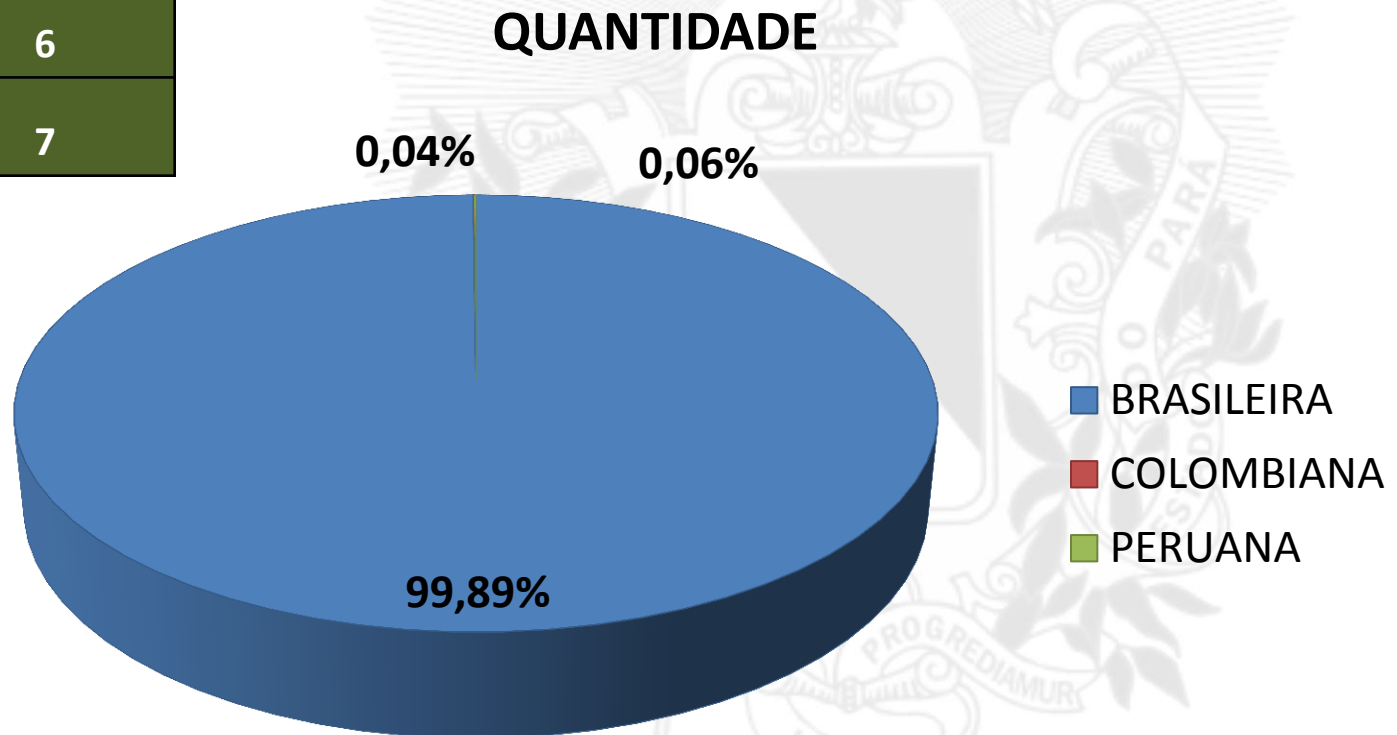
FAIXA ETÁRIA (%)

Faixa Etária	QTD
18 a 24 anos	3.865
25 a 29 anos	2.877
30 a 34 anos	1.853
35 a 45 anos	1.812
46 a 60 anos	668
Acima de 60 anos	102
Não Informado	413
Total	11.590



NACIONALIDADE (%)

Nacionalidade	Quantidade
Brasileira	11.577
Colombiana	6
Peruana	7



TIPIFICAÇÃO CRIMINAL - HOMEM



Os dados constantes no gráfico não se referem a quantidade de pessoas presas, mas sim a números de processos criminais. Uma pessoa pode ser processada por mais de um crime. 50,84% da população carcerária masculina custodiada pela SUSIPE tem mais de um processo criminal.

FONTE: SUSIPE/SETEMBRO 2012

TIPIFICAÇÃO CRIMINAL - MULHER



Os dados constantes no gráfico não se referem a quantidade de pessoas presas, mas sim a números de processos criminais. Uma pessoa pode ser processada por mais de um crime. 31,7% da população carcerária feminina custodiada pela SUSIPE tem mais de um processo criminal.

FONTE: SUSIPE/SETEMBRO 2012

[Voltar ao menu](#)



DADOS OPERACIONAIS

[Voltar ao menu](#)

CONTROLE DO QUANTITATIVO DE ESCOLTAS DAS UNIDADES PRISONAIS DA RMB E DO INTERIOR – SETEMBRO/2012

Mês	Consultas	Exames	Urgência	Audiências	Outros	Total
Janeiro	295	212	164	859	194	1.724
Fevereiro	314	235	147	739	146	1.581
Março	383	287	186	1.033	223	2.112
Abril	344	242	169	1.073	166	1.994
Maiο	222	251	182	1.273	180	2.108
Junho	252	44	179	756	169	1.400
Julho	320	41	261	1046	73	1741
Agosto	353	76	306	1227	122	2084
Setembro	281	58	214	1167	97	1817
TOTAL	2764	1446	1808	9173	1370	16561



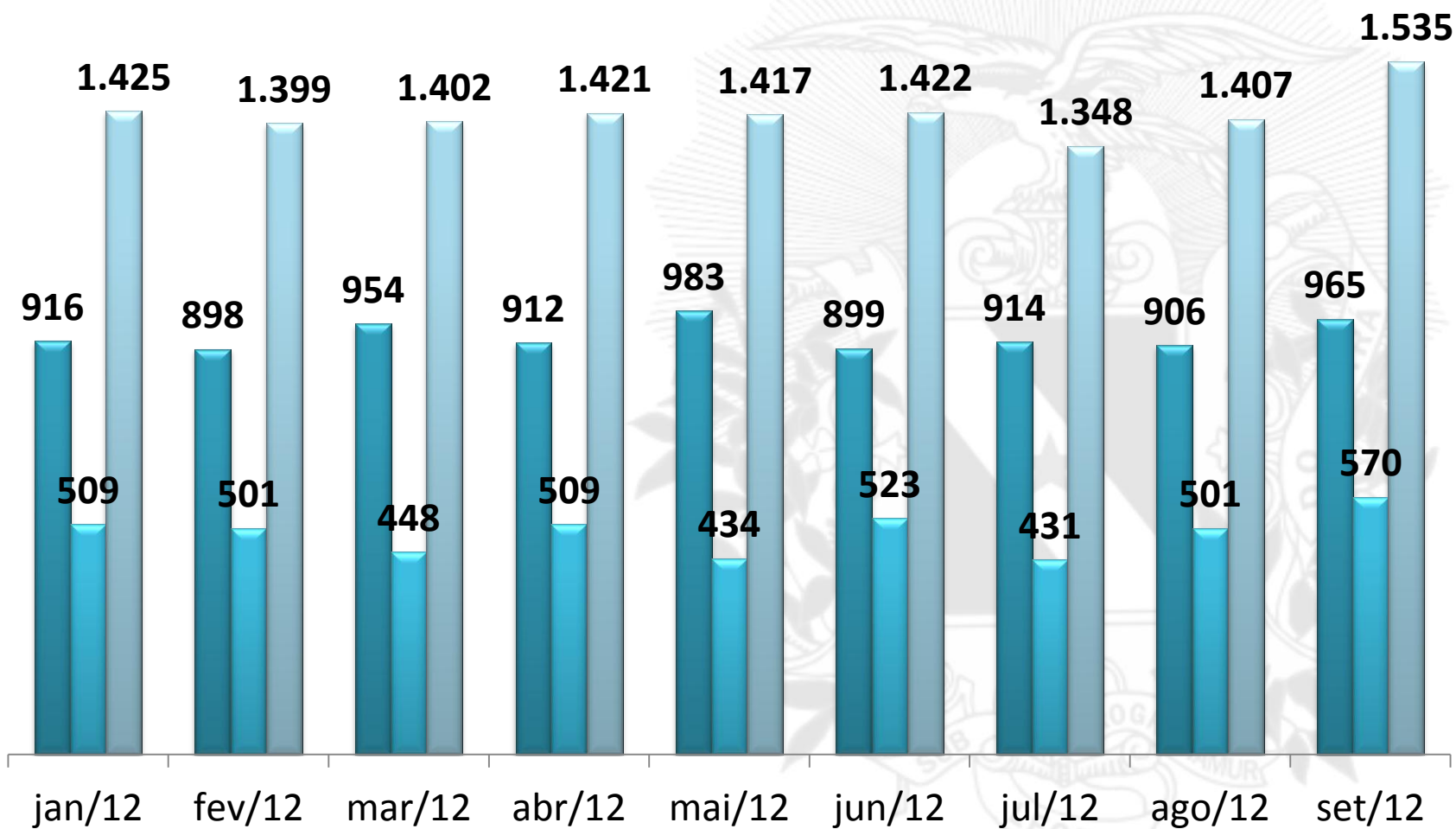
TRATAMIENTO PENAL



TRABALHO

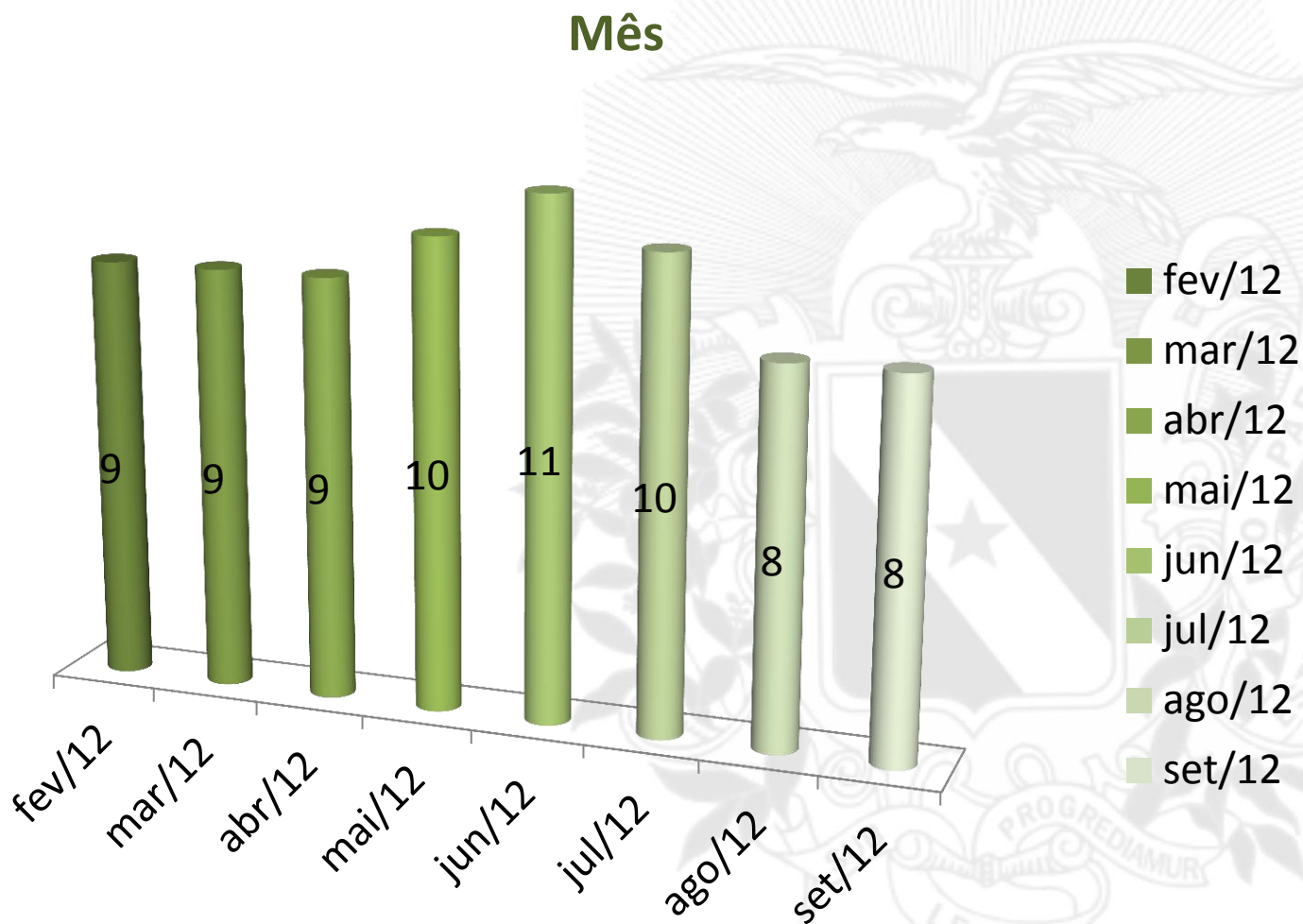
[Voltar ao menu](#)

PRESO TRABALHANDO JAN/2011 A SET/2012



FONTE: SUSIPE/SETEMBRO 2012

EMPRESAS CONVENIADAS QUE OFERTAM VAGAS DE TRABALHO À POPULAÇÃO CARCERÁRIA – FEVEREIRO A SETEMBRO/2012 .



PRESO TRABALHANDO POR UNIDADE PRISIONAL SET/2012

Município	Unidade Prisional	Quantidade de internos	Atividades
Belém	CA	30	Diversos Setores
Belém	CT MARAMBAIA	3	Diversos Setores
Belém	CT SÃO BRÁS	1	Diversos Setores
Belém	CT CREMAÇÃO	0	Diversos Setores
Belém	CPPB	50	Diversos Setores /convênio
Belém	CRC	55	Diversos Setores
Belém	CDPI	27	Diversos Setores
Belém	CRF	129	Diversos Setores/convênio
Belém	CTM II	8	Diversos Setores
Belém	CTCN	1	Diversos Setores
Marituba	PEM I	70	Diversos Setores
Marituba	PEM II	13	Diversos Setores
Marituba	PEM III	14	Diversos Setores
Mosqueiro	CRMO	12	Diversos Setores
Santa Izabel	CRPP I	136	Diversos Setores
Santa Izabel	CRPP II	40	Diversos Setores
Santa Izabel	CRPP III	16	Diversos Setores
Santa Izabel	CAHF	219	Diversos Setores /convênio
Santa Izabel	CRECAN	30	Diversos Setores
Santa Izabel	HCTP	45	Diversos Setores
Santa Izabel	CTM I	5	Diversos Setores
Castanhal	CR CASTANHAL	24	Diversos Setores
Abaetetuba	CR ABAETETUBA	44	Diversos Setores
Mocajuba	CR MOCAJUBA	16	Diversos Setores
Cametá	CR CAMETÁ	5	Diversos Setores
Tome Açu	CR TOMÉ AÇU	12	Diversos Setores
Marabá	CR MARABÁ	8	Diversos Setores
Marabá	CRAMA	65	Diversos Setores /convênio
Tucuruí	CR TUCURUÍ	39	Diversos Setores
Capanema	CR CAPANEMA	12	Diversos Setores
Bragança	CR BRAGANÇA	24	Diversos Setores
Salinópolis	CR SALINÓPOLIS	41	Diversos Setores
Paragominas	CR PARAGOMINAS	41	Diversos Setores
Redenção	CR REDENÇÃO	22	Diversos Setores /convênio
Altamira	CR ALTAMIRA	37	Diversos Setores
Santarem	CRASHM	81	Diversos Setores /convênio
Itaituba	CR ITAITUBA	28	Diversos Setores
Total			1403

PRESO TRABALHANDO POR MUNICÍPIO SET/2012

Município	Internos trabalhando
Abaetetuba	44
Altamira	37
Ananindeua	137
Belém	312
Bragança	24
Cametá	5
Capanema	12
Castanhal	24
Itaituba	28
Marabá	73
Marituba	97
Mocajuba	16
Paragominas	41
Redenção	22
Salinópolis	41
Santa Izabel	490
Santarém	81
Tomé-açu	12
Tucuruí	39
Total	1.535

FONTE: SUSIPE/SETEMBRO 2012

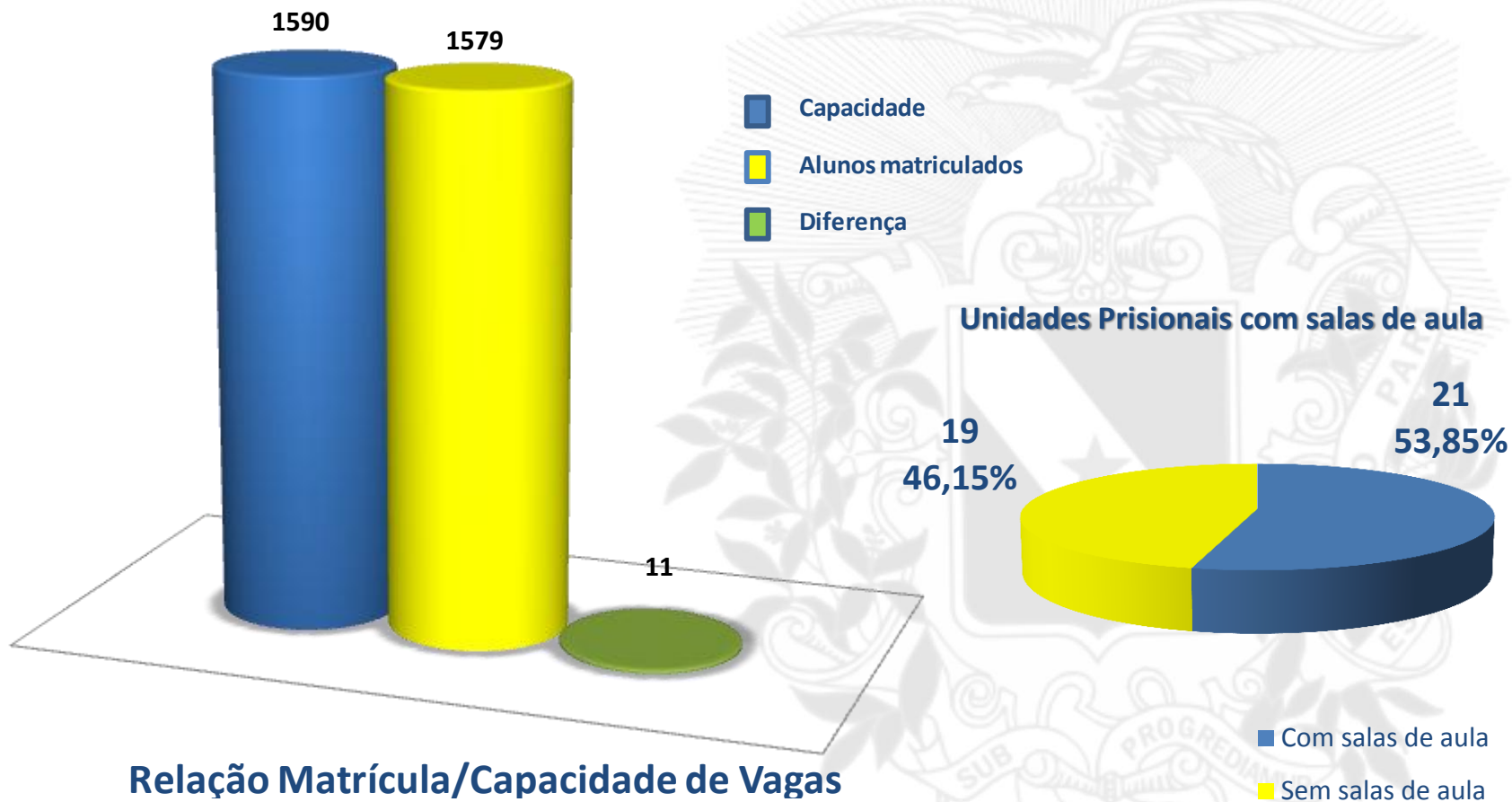
[Voltar ao menu](#)



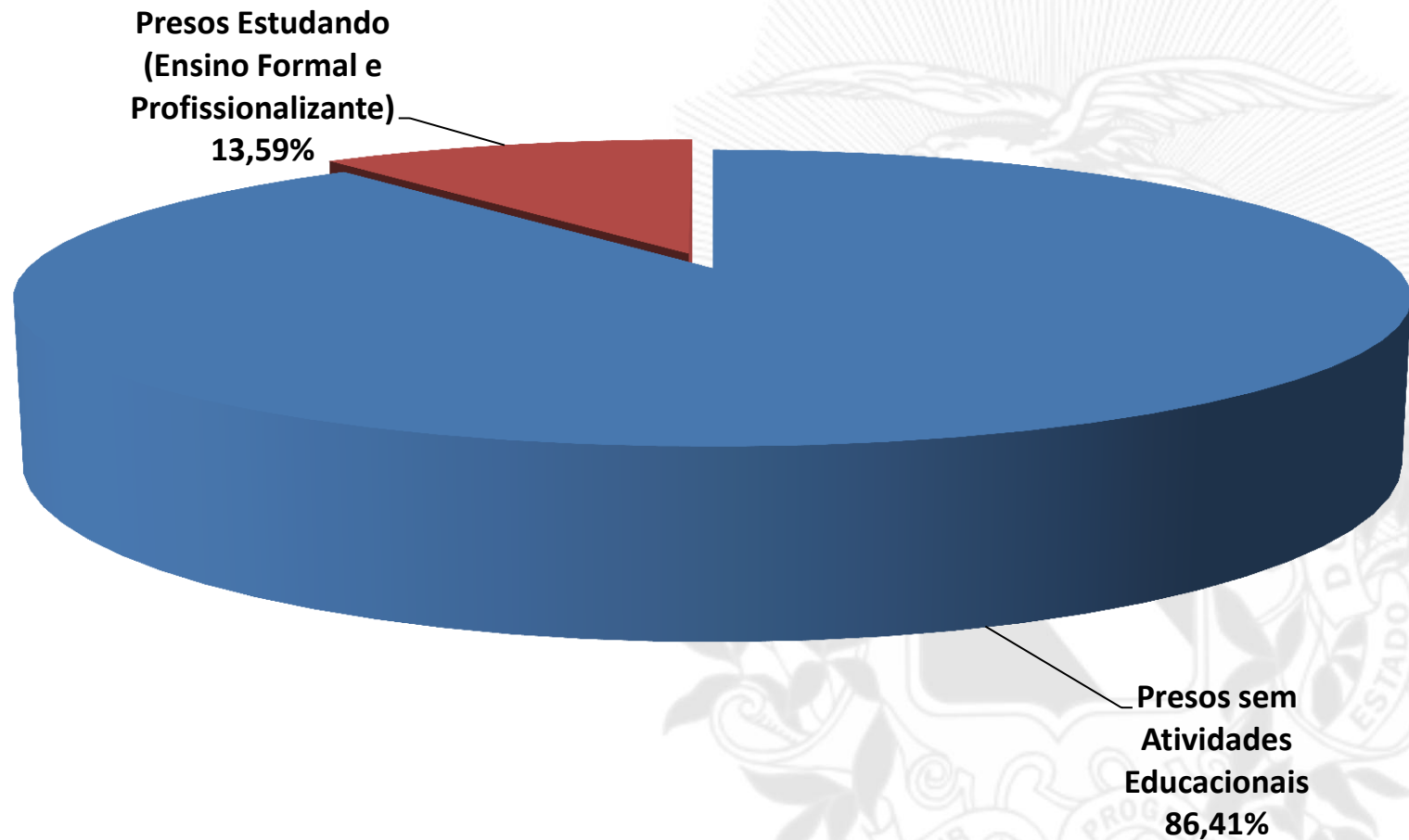
EDUCAÇÃO

[Voltar ao menu](#)

MATRICULAS POR CAPACIDADE DE OFERTA - SETEMBRO/2012



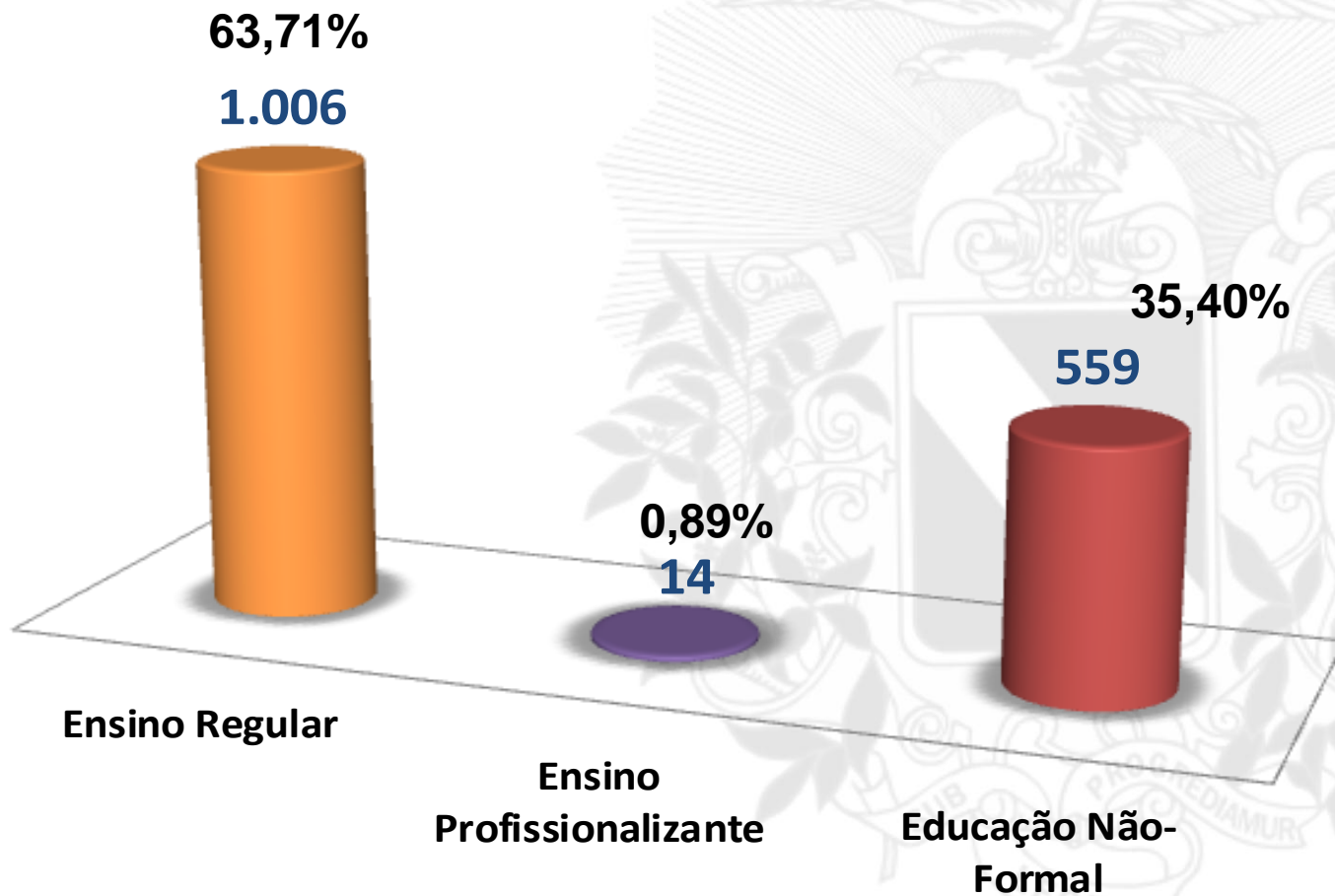
PRESOS EM ATIVIDADES EDUCACIONAIS - SETEMBRO/2012



(*) Taxa média de presos em atividades educacionais no Brasil: 9,34%

FONTE: SUSIPE/SETEMBRO 2012
Total de Presos em Setembro: 11.617

DISTRIBUIÇÃO DE ALUNOS POR CLASSIFICAÇÃO



PRESOS ESTUDANDO (CONDENADOS) - SETEMBRO/2012

Município	Unidade Prisional	Total de Alunos	Percentual em relação ao quantitativo de presos da UP
Ananindeua	Centro de Reeducação Feminino - CRF	127	21,86
Castanhal	Centro de Recuperação Regional de Castanhal - CRRCAST	0	0,00
Belém	Centro de Detenção Provisória de Icoaraci - CDPI	0	0,00
	Centro de Recuperação do Coqueiro - CRC	44	13,84
Marituba	Presídio Estadual Metropolitano I - PEM I	89	14,64
	Presídio Estadual Metropolitano II - PEM II	82	27,42
	Presídio Estadual Metropolitano III - PEM III	42	12,39
Santa Izabel	Centro de Recuperação Penitenciário Pará I - CRPPI	45	4,07
	Centro de Recuperação Penitenciário Pará II - CRPPII	12	2,09
	Hospital de Custódia e Tratamento Psiquiátrico - HCTP	11	5,24
	Colônia Agrícola <i>Heleno Fragoso</i> - CAHF	63	11,71
Abaetetuba	Centro de recuperação Regional de Abaetetuba - CRRAB	48	18,53
Bragança	Centro de Recuperação Regional de Bragança - CRRB	16	12,31
Marabá	Centro de Recuperação Agrícola <i>Mariano Antunes</i> - CRAMA Masculino	72	12,93
	Centro de Recuperação Agrícola <i>Mariano Antunes</i> - CRAMA Feminino	30	34,09
Paragominas	Centro de Recuperação Regional de Paragominas - CRRPA	32	10,42
Redenção	Centro de Recuperação Regional de Redenção - CRRR	38	10,19
Salinópolis	Centro de Recuperação Regional de Salinópolis - CRRSAL	16	8,89
Santarém	Centro de Recuperação agrícola <i>Silvio Hall de Moura</i> - CRSHM Masculino	167	31,33
	Centro de Recuperação agrícola <i>Silvio Hall de Moura</i> - CRSHM feminino	20	60,61
Tomé-Açú	Centro de Recuperação Regional de Tomé-Açú - CRRTA	10	10,31
Tucuruí	Centro de Recuperação Regional de Tucuruí - CRRT	20	7,94
Total geral		984	

PRESOS ESTUDANDO (PROVISÓRIOS) - SETEMBRO/2012

Município	Unidade Prisional	Total de Alunos	Percentual em relação ao quantitativo de interno da UP
Ananindeua	Centro de Reeducação Feminino - CRF	45	7,75
Castanhal	Centro de Recuperação Regional de Castanhal - CRRCAST	0	0,00
Belém	Centro de Detenção Provisória de Icoaraci - CDPI	14	7,53
	Centro de Recuperação do Coqueiro - CRC	0	0,00
Marituba	Presídio Estadual Metropolitano I - PEM I	80	13,16
	Presídio Estadual Metropolitano II - PEM II	73	24,41
	Presídio Estadual Metropolitano III - PEM III	10	2,95
Santa Izabel	Centro de Recuperação Penitenciário Pará I - CRPPI	50	4,52
	Centro de Recuperação Penitenciário Pará II - CRPPII	0	0,00
	Hospital de Custódia e Tratamento Psiquiátrico - HCTP	51	24,29
Santa Izabel	Colônia Agrícola <i>Heleno Fragoso</i> - CAHF	3	0,56
Abaetetuba	Centro de recuperação Regional de Abaetetuba - CRRAB	0	0,00
Bragança	Centro de Recuperação Regional de Bragança - CRRB	0	0,00
Marabá	Centro de Recuperação Agrícola <i>Mariano Antunes</i> - CRAMA Masculino	0	0,00
	Centro de Recuperação Agrícola <i>Mariano Antunes</i> - CRAMA Feminino	0	0,00
Paragominas	Centro de Recuperação Regional de Paragominas - CRRPA	0	0,00
Redenção	Centro de Recuperação Regional de Redenção - CRRR	0	0,00
Salinópolis	Centro de Recuperação Regional de Salinópolis - CRRSAL	0	0,00
Santarém	Centro de Recuperação agrícola <i>Silvio Hall de Moura</i> - CRSHM Masculino	0	0,00
	Centro de Recuperação agrícola <i>Silvio Hall de Moura</i> - CRSHM feminino	0	0,00
Tomé-Açu	Centro de Recuperação Regional de Tomé-Açu - CRRTA	0	0,00
Tucuruí	Centro de Recuperação Regional de Tucuruí - CRRT	0	0,00
Total geral		326	

PRESOS ESTUDANDO (MEDIDA DE SEGURANÇA) - SETEMBRO/2012

Município	Unidade Prisional	Total de Alunos	Percentual em relação ao quantitativo de internos da UP
Santa Izabel	Hospital de Custódia e Tratamento Psiquiátrico-HCTP	177	84,29%
Total Geral		177	

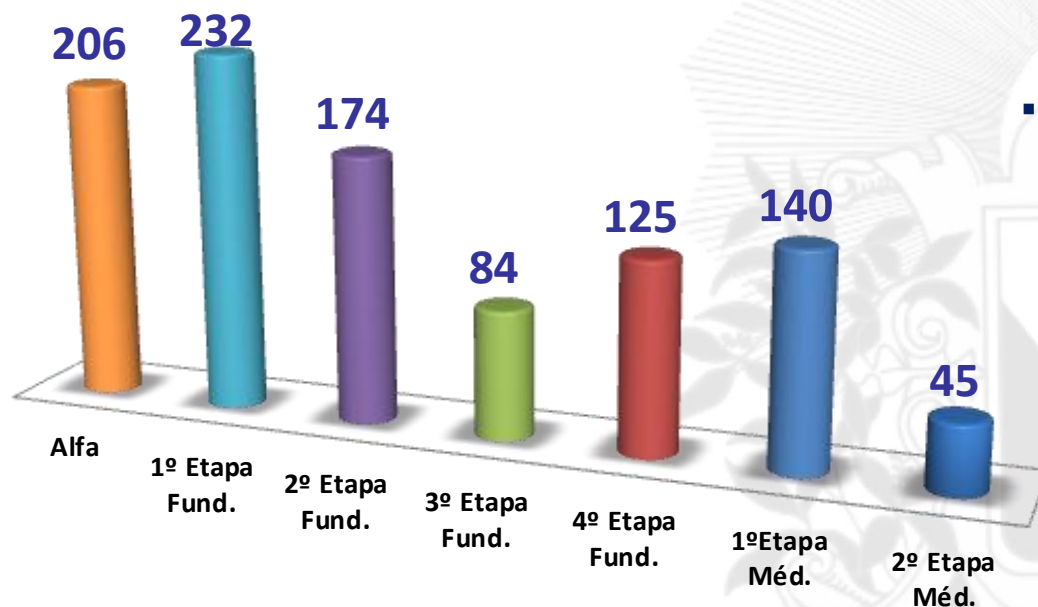
EDUCAÇÃO FORMAL (EJA) – SETEMBRO/2012

Município	Unidade Prisional	Número de Turmas						Total de Turmas	Número de Alunos						% da pop. carcerária da UP	Capacidade de presos estudando	Total de Alunos	Total de professores	
		Ensino Fundamental					Ensino Médio		Ensino Fundamental					Ensino Médio					
		Alfa.	1º	2º	3º	4º	1º médio		Alfa.	1º	2º	3º	4º	1º médio					2º médio
Ananindeua	CRF	1	1	1	1	1	1	7	13	15	20	20	14	16	7	18,07	140	105	51
Belém	CDPI	1						1	2	6	0	0	0	0	0	2,18	20	8	
Belém	CRC	1		1				2	7	0	12	0	0	0	7	13,98	60	26	
Marituba	PEM I			1	1	1	1	4	0	0	20	34	26	26	0	33,33	80	106	
Marituba	PEM II	1		1		1		4	14	0	20	0	17	0	8	9,70	80	59	
Marituba	PEM III	1						1	12	0	0	0	0	0	0	4,01	20	12	
Santa Izabel	CRPPI		1	1	1	1		5	0	9	13	14	20	0	14	20,65	100	70	
Santa Izabel	CRPPII		1			1		2	0	5	0	0	7	7	0	1,72	40	19	
Santa Izabel	HCTP		2	1	1	1		6	43	13	15	15	15	0	9	19,20	120	110	
Santa Izabel	CAHF		1		1		1	3	3	18	26	0	0	19	0	31,43	60	66	
Castanhal	CRRCAST	1						1	0	0	0	0	0	0	0	0,00	20	0	
Abaetetuba	CRRAB		1	1				2	0	17	18	0	0	0	0	13,51	40	35	2
Bragança	CRRB		1	1				2	7	8	0	1	0	0	0	12,31	40	16	2
Marabá	CRAMA		1	1	1	1	1	6	55	0	0	0	26	21	0	15,81	120	102	7
Paragominas	CRRPA		1	1				2	0	9	8	0	0	0	0	19,32	40	17	2
Redenção	CRRR		1	1				2	11	27	0	0	0	0	0	12,38	40	38	2
Salinópolis	CRRSAL	1						1	0	0	0	0	0	0	0	0,00	20	0	1
Santarém	CRSHM	1	1	1	1	1	1	7	26	95	15	0	0	51	0	33,04	140	187	11
Tomé-Açu	CRRTA	1						1	10	0	0	0	0	0	0	1,88	20	10	1
Tucuruí	CRRT		1	1				2	3	10	7	0	0	0	0	60,61	40	20	1
Total geral		8	13	13	7	8	5	61	206	232	174	84	125	140	45	8,43%	1220	1006	81

FONTE: SUSIPE/SETEMBRO 2012

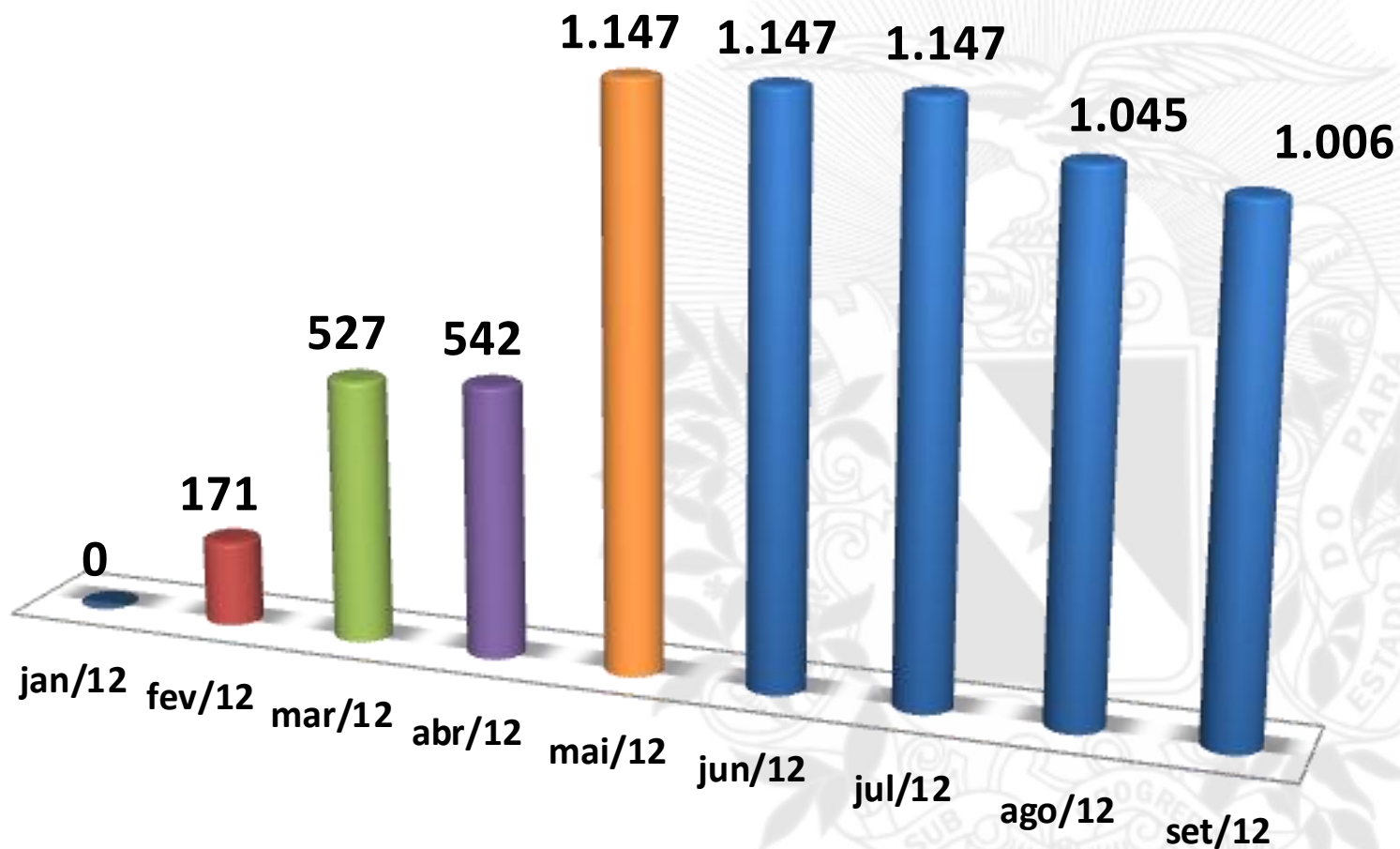
EDUCAÇÃO FORMAL ENSINO REGULAR - SETEMBRO/2012

Nº DE ALUNOS MATRICULADOS POR SÉRIE/NÍVEL



- Etapas e Níveis ofertados (EJA)
 - Alfabetização;
 - 1ª etapa do Ensino Fundamental (EJA)
 - 2ª etapa do Ensino Fundamental (EJA)
 - 3ª etapa do Ensino Fundamental (EJA)
 - 4ª etapa do Ensino Fundamental (EJA)
 - 1ª etapa do Ensino Médio (EJA)
 - 2ª etapa do Ensino Médio (EJA)

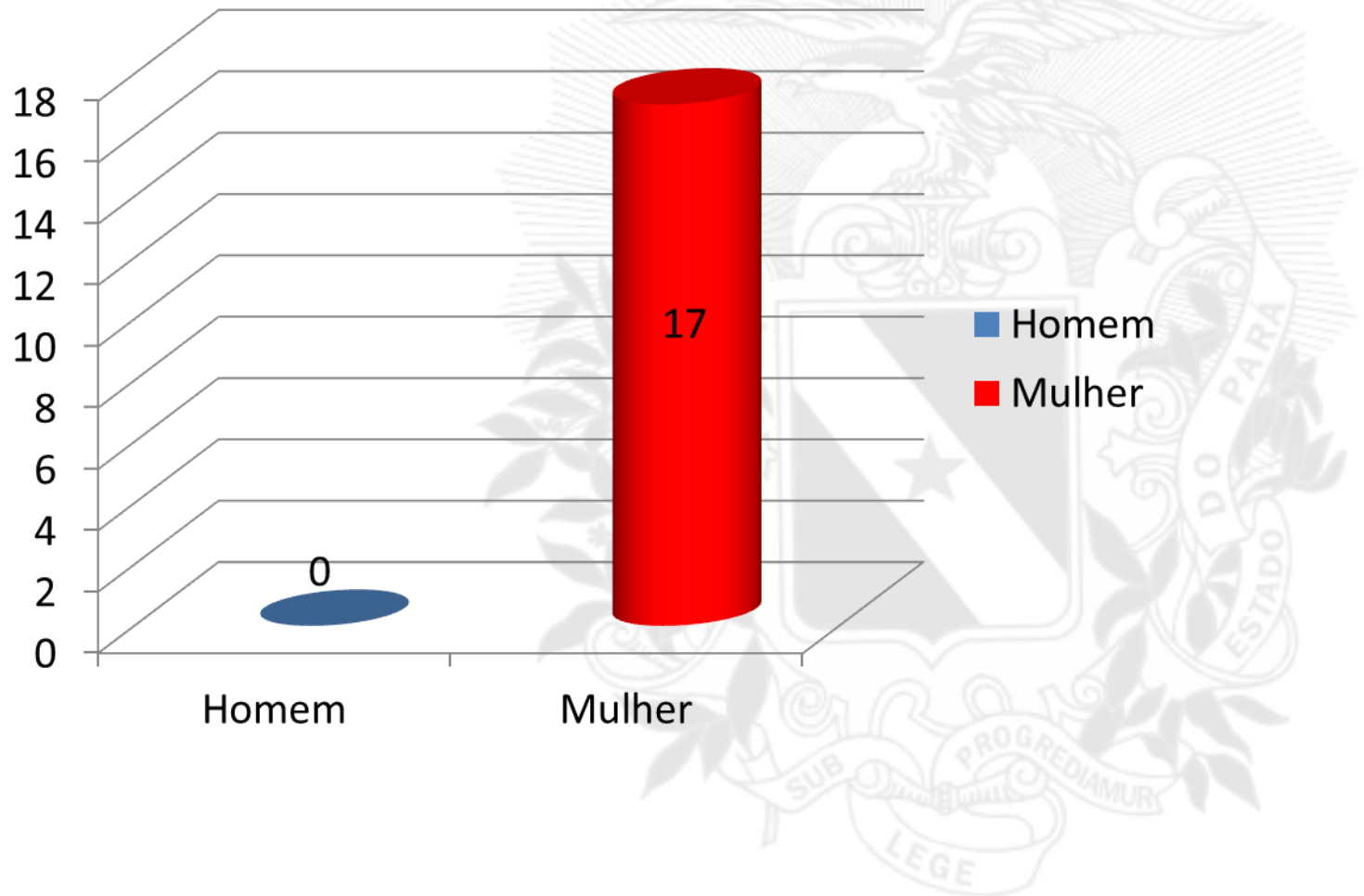
PRESOS ESTUDANDO: EDUCAÇÃO FORMAL - 2012



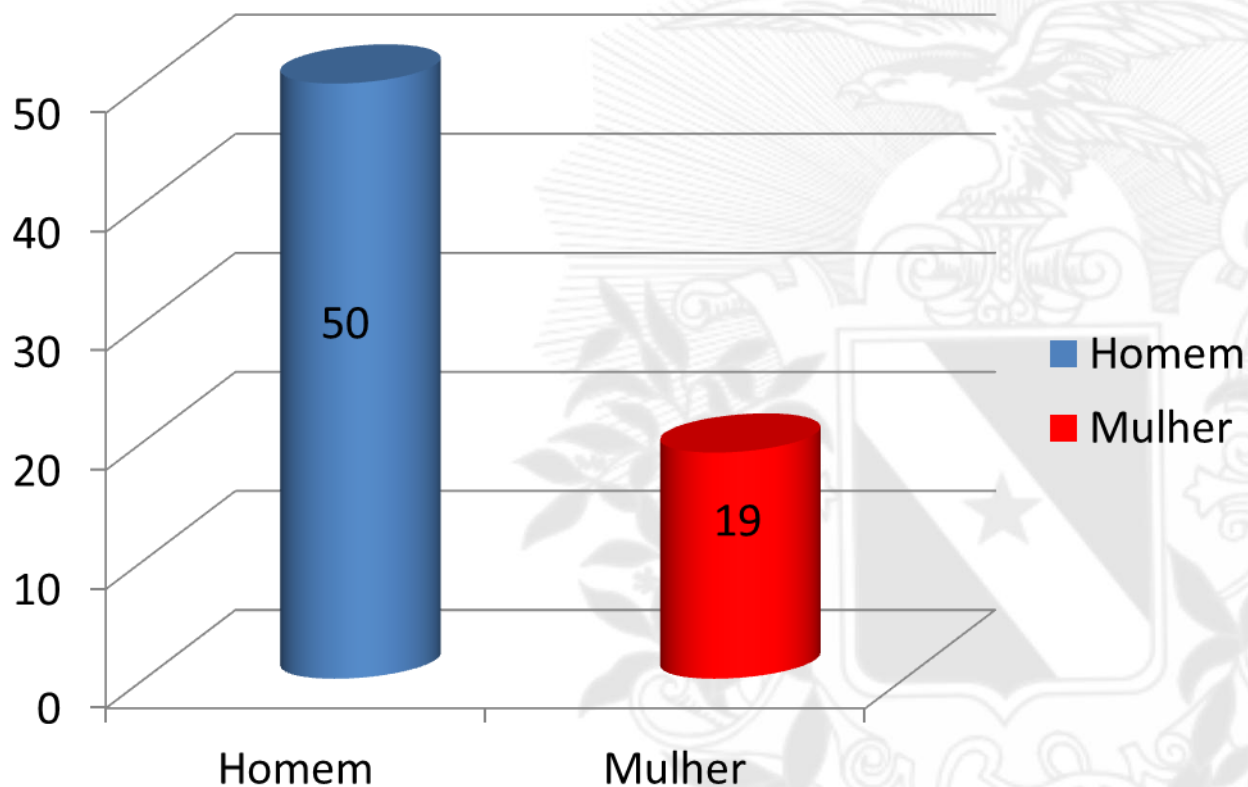
QUANTIDADES DE BIBLIOTECAS E LIVROS NAS UNIDADES PRISIONAIS.

Município	Unidade Prisional	Quantidade de Bibliotecas	Quantidade de livros
Santa Izabel	HCTP	1	7.943
	CAHF	1	
	CRPP I	1	
Marituba	PEM I	1	
	PEM II	1	

INTERNOS QUE CONCLUÍRAM O ENSINO MÉDIO EM 2011



INTERNOS QUE CONCLUÍRAM O ENSINO FUNDAMENTAL EM 2011





ASSISTÊNCIA À SAÚDE

[Voltar ao menu](#)

PESSOAL DE SAÚDE – SETEMBRO/2012

RELAÇÃO DE SERVIDORES DA DIVISÃO DE SAÚDE PRISIONAL - DSP

MÉDICO	13
ENFERMEIRO	24
TÉCNICO DE ENFERMAGEM	111
TERAPIA OCUPACIONAL	13
NUTRICIONISTA	15
PSICÓLOGO	51
ASSISTENTE SOCIAL	2
ODONTÓLOGO	17
AUXILIAR ADMINISTRATIVO	5
AUXILIAR DE INFORMÁTICA	1
MOTORISTA	0
TÉCNICO DE LABORATÓRIO	1
GERENTE DSP	1
GERENTE GTSFM	1
GERENTE GTB	1
PSIQUIATRA	1
AUXILIAR OPERACIONAL	1
TÉCNICO OPERACIONAL	1
FARMACÊUTICO	1
TOTAL SERVIDORES	260

ATENDIMENTOS DE SAÚDE 2011 – SETEMBRO/2012

QUANTIDADE	2011	jan/12	fev/12	mar/12	abr/12	mai/12	jun/12	jul/12	ago/12	set/12
MÉDICO	2.883	345	319	590	471	441	425	425	355	220
ENFERMEIRO	12.677	714	1.608	1.357	648	1.259	1.556	1.763	1.798	1.290
PSICÓLOGO	15.402	1645	1.370	1.498	1.248	1.591	1.278	1.592	1.030	983
ODONTÓLOGO	34.870	334	264	349	249	222	173	244	212	108
TERAPEUTA OCUPACIONAL	2.460	91	46	34	45	36	59	67	116	134
TÉCNICO DE ENFERMAGEM	88.299	15.426	9.588	15.448	9.943	13.043	17.195	12.298	13.854	13.786
SERVIÇO SOCIAL - DSP	650	65	67	98	83	59	71	75	77	60
TOTAL	157.241	18.620	13.262	19.374	12.687	16.651	20.757	16.464	17.442	16.581

Obs.: Soma de atendimento médico mensal - interno e extra-muro.

Obs.: Março houve aumento na estatística devido ao mutirão ocorrido no CRF.

PROCEDIMENTOS INTERNOS E EXTERNOS(*)

SAÚDE 2011 - SETEMBRO/2012

PROCEDIMENTOS	2011	jan/12	fev/12	mar/12	abr/12	mai/2012	Jun/12	jul/12	ago/12	set/12
EXTERNOS (*)	2.624	398	189	450	305	313	488	284	280	347
INTERNOS (*)	157.241	18.620	13.262	19.374	12.687	16.651	20.757	16.989	17.442	16.581
TOTAL	159.865	19.018	13.451	19.824	12.992	16.964	21.245	17.273	17.722	16.928

***Procedimentos Externos: saída de emergência, internação, consultas especializadas realizadas, procedimentos de todas as unidades prisionais.**

***Procedimentos Internos: atendimentos de todos os profissionais (médico, odontólogo, terapeuta ocupacional, assistente social da DSP, enfermeiro e técnico de enfermagem) de saúde de todas as unidades prisionais.**

ATENDIMENTO POR PROGRAMA DE SAÚDE 2011 - SETEMBRO/2012

AÇÕES (ATENDIMENTOS)	2011	jan/12	fev/12	mar/12	abr/12	mai/12	Jun/12	jul/12	ago/12	Set/12
MUTIRÃO	7.483			604						1.963
LABORATORIAL - TB		83	74	107	123	59	38	53	115	
TUBERCULOSE - TB	388	48	53	54	61	73	49	66	69	69
SAÚDE MENTAL	643	111	108	104	100	106	108	83	131	119
DST, HIV, HEPATITE	346	86	38	32	44	46	43	35	36	35
HIPERTENSÃO - DIABETES	1.652	147	147	192	190	174	150	157	174	170
HANSENÍASE	109	23	18	10	15	12	13	12	14	13
OSTOMIZADOS	69	15	11	11	9	14	10	18	15	16
NECESSIDADES ESPECIAIS	59	12	9	9	8	8	5	3	5	9
TOTAL	10.749	525	458	1.123	550	492	416	427	559	2.394

FONTE: SUSIPE/SETEMBRO 2012

ATIVIDADES DE ODONTOLOGIA 2011 - SETEMBRO/2012

Atendimento Familiar		2011	jan/12	fev/12	mar/12	abr/12	mai/12	Jun/12	jul/12	ago/12	Set/12
1	Número de atendimentos	34.870	334	264	349	249	222	173	244	212	108
2	Exame clínico	6.489	258	209	261	174	151	173	244	139	74
3	Exame específico	0	0	0	0	0	5	2	0	11	0
4	Tartarectomias	2.667	21	46	110	97	34	8	8	94	0
5	Extrações	6.243	203	146	195	76	118	116	129	87	57
6	Obturações	Resina	293	0	0	0	0	0	0	0	0
		Amálgama	272	4	2	0	0	0	0	0	0
7	Suturas	4.206	67	41	67	28	59	32	37	52	36
8	Nº de anestésicos utilizados	8.380	400	307	358	123	218	301	249	137	96
9	Curativos	1.780	45	32	68	33	40	12	54	59	5
10	Remoções de suturas	1.324	43	30	47	22	33	25	25	33	14
11	Injetáveis	946	0	0	0	3	0	0	0	0	6
12	Medicamentos	2.270	333	256	243	0	206	305	430	214	501
Total Geral		69.740	1.708	1.333	1.698	805	1.086	1.147	1420	1.038	897

FONTE: SUSIPE/SETEMBRO 2012

ATIVIDADES DE PSICOLOGIA 2011 - SETEMBRO/2012

ATIVIDADES	2011	jan/12	fev/12	mar/12	abr/12	mai/12	Jun/12	jul/12	ago/12	Set/12
Atendidos	Total	Total	Total	Total	Total	total	Total	TOTAL	TOTAL	TOTAL
Individual	11.572	1.313	1.179	1.313	1.145	1.347	1.350	1.592	1.030	983
Grupal	2.080	173	53	1	2	54	0	48	19	486
Atendimento Familiar	1.356	147	112	139	88	181	158	198	74	114
Funcionários	394	12	26	45	13	9	25	17	9	13
Total	15.402	1.645	1.370	1.498	1.248	1.591	1.533	1.855	1.132	1.596
Procedimentos	Total	Total	Total	Total	Total	Total	Total	TOTAL		
Av.Inici/Triagem	4.529	557	505	606	544	654	620	863	470	464
Anamneses	881	76	65	115	90	53	98	117	108	130
Dinâm.Grupo	20	7	0	0	10	10	0	2	0	1
Teste Psicológico	23	0	0	0	0	92	15	4	3	35
Escut./Acons.Psic.	5.896	561	578	586	496	636	648	626	378	428
Estudo de Caso	507	86	47	52	75	70	28	77	7	17
Coleta de dados complem.	1.829	186	187	111	102	175	225	280	122	117
Palestra	23	2	2	2	3	2	0	6	1	7
Oficinas	41	4	2	0	0	0	0	0	0	0
Acomp.Psicoterapêutic o	2.370	223	308	212	124	167	201	326	208	193
Acomp.consulta externa	190	0	12	0	0	20	28	1	4	399
Total	16.309	1.702	1.706	1.684	1.444	1.879	1.863	2.302	1.301	1.791

FONTE: SUSIPE/SETEMBRO 2012

ATIVIDADES DE TERAPIA OCUPACIONAL 2011- SETEMBRO/2012

N° de Atendidos	2011	jan/12	fev/12	mar/12	abr/12	mai/12	Jun/12	jul/12	ago/12	Set/12
Acompanhamento Individual	658	91	46	34	45	36	59	67	116	134
Acompanhamento e Encaminhamento a Educação	80	0	0		0	0	0	0	0	34
Atendimento em Grupo	50	128	120	165	49	0	280	75	82	40
Atendimento Individual	1.635	209	108	130	149	153	91	374	270	219
Atendimento Psiquiátrico	0	0	0	0	0	0	0	0	0	42
Atendimento em Reabilitação Físico-Funcional	0	0	0	0	0	0	0	0	0	0
Atendimento Familiar e/ou orientação familiar	37	30	28	15	34	3	3	18	14	80
Total	2.460	458	302	344	277	192	328	534	482	549
N° de Procedimentos	2011	jan/12	fev/12	mar/12	abr/12	mai/12	Jun/12	JUL/12	AGO/12	SET/12
Triagens	0						0	0	0	7
Avaliação Técnica	587	108	46	50	53	60	64	77	102	68
Grupo Terapêutico	88	1	8	5	3	15	17	7	15	3
Oficina Terapêutica	43	1	10	8	0	0	4	5	5	286
Atividades Culturais	36	3	1	2	2	2	3	1	1	5
Total	754	113	65	65	58	77	88	90	123	369

FONTE: SUSIPE/SETEMBRO 2012


ATIVIDADES DE MEDICINA 2011 - SETEMBRO/2012

	2011	jan/12	fev/12	mar/12	abr/12	mai/12	Jun/12	jul/12	ago/12	Set/12
Consultas médicas internas	2.883	345	319	590	471	441	425	425	355	220
Consultas médicas externas	986	149	108	196	97	126	189	113	120	131
Total	3.869	494	427	786	568	567	614	538	475	351

FONTE: SUSIPE/SETEMBRO 2012

ATIVIDADES DE ENFERMAGEM 2011 - SETEMBRO/2012

	2011	jan/12	fev/12	mar/12	abr/12	mai/12	Jun/12	jul/12	ago/12	Set/12
Verificação de Sinais Vitais	8.997	1.124	722	1.176	799	1.061	1.334	1.255	1065	1.051
Curativos	8.054	1.081	994	994	767	1.438	1.451	1.390	1117	1.029
Auxilio de Pequenas Cirurgias	671	13	107	58	4	85	11	43	85	65
Nebulização	980	82	82	94	77	97	24	42	83	77
Retirada de Pontos	413	79	1.789	51	70	43	115	87	62	27
TOTAL	19.115	2.379	3.694	2.373	1.717	2.724	2.935	2.817	2.412	2.249



ATIVIDADES DE TÉCNICA DE ENFERMAGEM 2011 - SETEMBRO/2012

	2011	jan/12	fev/12	mar/12	abr/12	mai/12	Jun/12	jul/12	ago/12	Set/12
1ª VEZ	12.213	3.513	1.955	3.471	1.051	3.685	4.954	2.335	2.909	1.766
RETORNO	85.336	11.913	7.633	11.977	8.892	9.358	12.241	9.300	10.945	12.020
TOTAL	97.549	15.426	9.588	15.448	9.943	13.043	17.195	11.635	13.854	13.786

FONTE: SUSIPE/SETEMBRO 2012

ATIVIDADES DO SERVIÇO SOCIAL 2011-SETEMBRO/2012

Atividade	2011	Setembro	Janeiro/Setembro
Atendimento à família do preso	18.504	1.598	24.383
Atendimento ao preso	31.790	2.652	24.022
Atendimento ao egresso	529	45	871
Encaminhamento para Emissão de documentos civis	1.588	618	2.279
Visita domiciliar	494	06	135
Acompanhamento em atividade laborativa	---	21	158



ASSISTÊNCIA RELIGIOSA

[Voltar ao menu](#)

ASSISTENCIA RELIGIOSA - SETEMBRO/2012

Unidade Prisional	Grupos Religiosos	Voluntários
CRPP I	7	87
CRPP II	7	65
CRPP III	4	19
CAHF	6	80
HCTP	2	8
CRECAN	6	57
CTM I	3	10
PEM I	7	57
PEM II	6	30
PEM III	4	32
CTM II	4	34
CTCREM	2	4
CTMARAMB	3	24
CTSB	2	08
CTCN	1	6
CPPB	1	9
CDPI	3	17
CRF	11	105
CRC	6	44
CA	1	16
CRCAST	2	5
CRMOSQ	1	2
Total	89	719



ESCOLA PENITENCIÁRIA

[Voltar ao menu](#)

RELATÓRIO DE ATIVIDADES DA ESCOLA DE ADMINISTRAÇÃO PENITENCIÁRIA – SETEMBRO/2012

CURSOS	PERÍODO	QTD	PÚBLICO ALVO
Curso de Prevenção, Cuidados e Segurança em Saúde no Sistema Penitenciário – 2ª e 3ª turma - Marituba	2ª turma - 10 a 14/09 3ª turma - 24 a 28/09	21	Agentes penitenciários de Belém e região metropolitana
Curso "Humanização Carcerária"	22 a 28/09	14	Servidores penitenciários em geral
Curso de Informática Básica - Marituba	17 a 26/09	05	Servidores penitenciários em geral e dependentes
TOTAL DE SERVIDORES CAPACITADOS			40



ATENDIMENTO AO SERVIDOR

[Voltar ao menu](#)

DEMONSTRATIVO DAS AÇÕES AO SERVIDOR - JANEIRO A SETEMBRO/2012

AÇÃO	UNIDADE		Nº de SERVIDORES ATENDIDOS							TOTAL POR SERVIÇO	TOTAL GERAL	
			JAN	FEV	MAR	ABR	MAI	JUN	AGO			SET
Atendimento com Serviço Social (consultório)	SEDE		73	23	11	7	6	4	47	43	171	554
Atendimento com Psicólogo (consultório)			67	38	34	13	61	30	40	57	283	
Atendimento com Nutricionista (consultório)			15	0	7	5	7	7	20	13	61	
Atendimento com Clínico Geral (consultório)			10	4	2	Férias	2	10	5	9	33	
Verificação Pressão arterial			30	13	28	12	19	16	33	19	151	
"CUIDANDO DA SAÚDE DO SERVIDOR"	CRR BRAGANÇA	Atendimento Psicossocial	0	0	58	0	0	0			112	674
		Atendimento Nutricional	0	0	54	0	0	0				
	CRR SALINAS	Atendimento Psicossocial	0	0	34	0	0	0			66	
		Atendimento Nutricional	0	0	32	0	0	0				
	CRR TOMÉ-AÇU	Atendimento Psicossocial	0	0	40	0	0	0			75	
		Atendimento Nutricional	0	0	35	0	0	0				
	CRR TUCURUÍ	Atendimento Psicossocial	0	0	0	42	0	0			88	
		Atendimento Nutricional	0	0	0	46	0	0				
	CRR MARABÁ	Atendimento Psicossocial	0	0	0	32	0	0			57	
		Atendimento Nutricional	0	0	0	25	0	0				
	CAHF	Atendimento Psicossocial	0	0	0	25	0	0			54	
	MARIANO ANTUNES	Atendimento Nutricional	0	0	0	29	0	0				
	CT MARAMBAIA	Atendimento Psicossocial	0	0	0	0	42	0			80	
		Atendimento Nutricional	0	0	0	0	38	0				
	CT SÃO BRÁS	Atendimento Psicossocial	0	0	0	0	39	0			77	
		Atendimento Nutricional	0	0	0	0	38	0				
	CDPI	Atendimento Psicossocial	0	0	0	0	27	0			65	
		Atendimento Nutricional	0	0	0	0	38	0				
TOTAL			195	78	335	236	317	67	145	141	1228	



INVESTIMENTOS NO SISTEMA PENITENCIÁRIO PARAENSE

Voltar ao menu

GERAÇÃO DE VAGAS EM 2011/2012

UNIDADE	INVESTIMENTO	REGIME	CAPACIDADE	SITUAÇÃO
Construção de Centro de Recuperação de Breves	R\$ 2.914.352,82	Fechado	128	Em andamento
Construção de Centro de Recuperação de São Félix	R\$ 2.922.212,25	Fechado	128	Em andamento
Construção de CRF de Santarém	R\$ 2.589.071,58	Fechado	86	Em andamento
Construção de CRF de Marabá	R\$ 2.635.387,76	Fechado	86	Em andamento
Construção de Central de Triagem II – Masculina – Sta. Izabel	R\$ 3.354.298,17	Provisório	292	Em andamento
Construção de Central de Triagem III - Masculina– Sta. Izabel	R\$ 3.584.188,12	Provisório	316	Em andamento
Construção de Cadeia Pública – Masculina - Marabá	R\$ 3.286.308,02	Provisório	292	Em andamento
Construção de Cadeia Pública – Masculina - Santarém	R\$ 3.445.484,18	Provisório	316	Em andamento
Construção de 02 Alojamentos na C.A.H.F – Sta. Izabel	R\$ 5.000.000,00	Semiaberto	320	Obra entregue à sociedade dia 22/09/2012
Construção de Cadeia Pública – Masculina – Tomé-Açu	R\$ 3.600.000,00	Provisório	306	Em andamento
Construção de Cadeia Pública – Masculina - Parauebas	R\$ 5.015.366,23	Provisório	306	Licitação Concluída
Construção de 01 Alojamento - C.A.H.F	R\$ 492.378,58	Semiaberto	62	Obra entregue à sociedade dia 22/09/2012
TOTAL de Investimentos e vagas já contratadas no período de 2011/2012	R\$ 38.839.047,71		2.638	

TESOURO DO ESTADO (TE) R\$ 27.778.023,30 / CONTRAPARTIDA DO ESTADO R\$ 5.219.522,70 / TOTAL TESOURO DO ESTADO (TE) R\$ 32.997.546,00
RECURSOS FEDERAIS R\$ 11.061.024,41



ATIVIDADES CORREICIONAIS

Voltar ao menu

CORREIÇÕES REALIZADAS 2011 – SETEMBRO/2012



	SETEMBRO/2011	SETEMBRO/2012
PROCEDIMENTOS INSTAURADOS	05	15
RELATÓRIOS CONCLUSIVOS	22	58
INTIMAÇÕES EXPEDIDAS	76	64
DEPOIMENTOS NA CGP E CASAS PENAIS	86	123
ATENDIMENTOS A FAMILIARES	02	03
PALESTRAS	-	-
VIAGENS ÀS UNIDADES PRISIONAIS DO INTERIOR	02	03





SIMÃO ROBSON OLIVEIRA JATENE

Governador

HELENILSON PONTES

Vice-Governador do Estado do Pará

LUIZ FERNANDES ROCHA

Secretário de Estado de Segurança Pública e Defesa Social

ANDRÉ LUIZ DE ALMEIDA E CUNHA

Superintendente do Sistema Penitenciário do Estado do Pará