

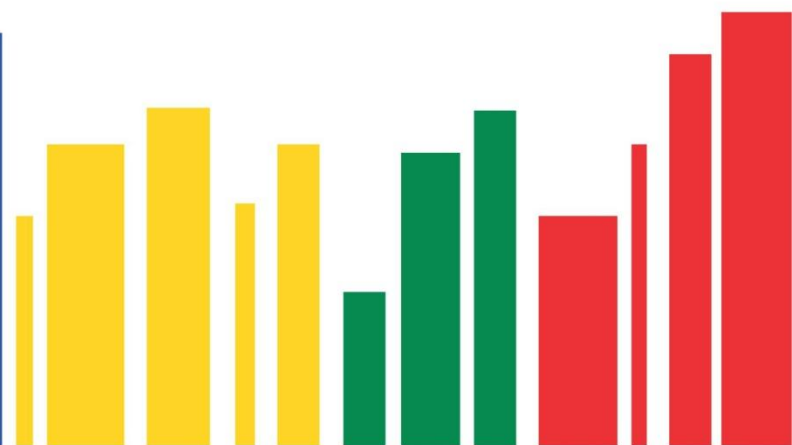
SUSIPE 2014

EM NÚMEROS

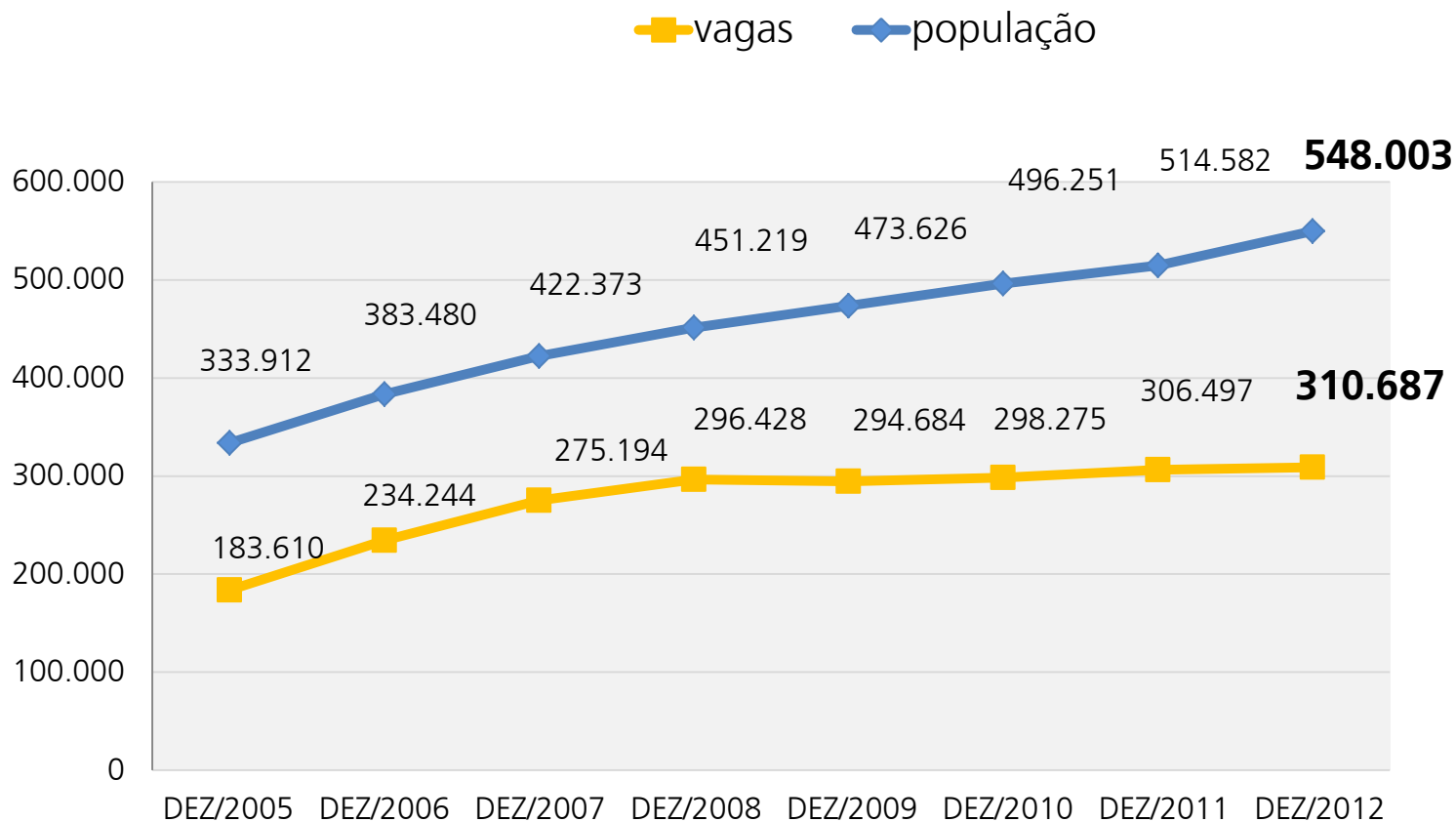


SETEMBRO

EVOLUÇÃO DA POPULAÇÃO CARCERÁRIA (BRASIL E PARÁ)



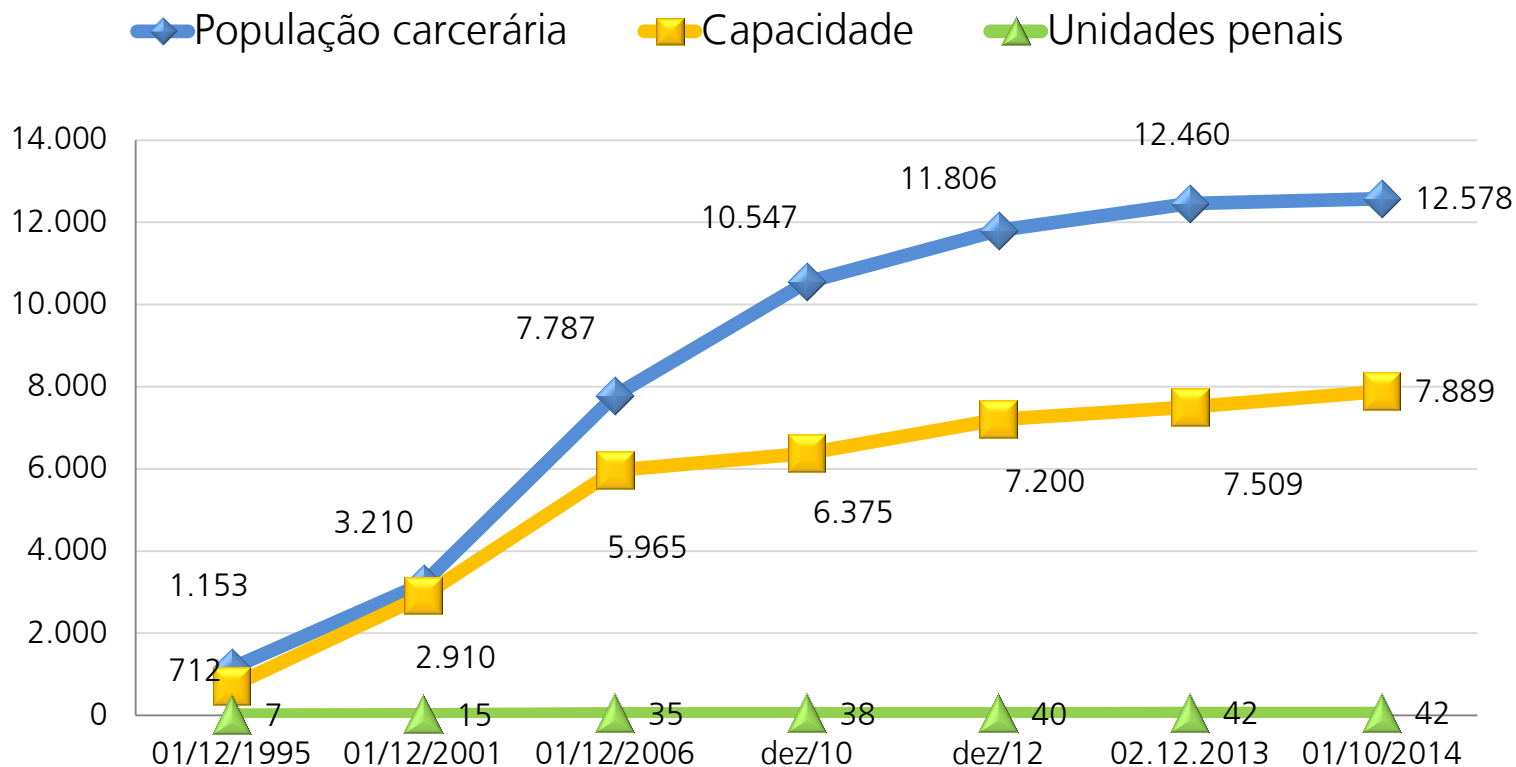
Evolução da população carcerária brasileira x número de vagas – Dezembro de 2005 a dezembro de 2012



**Aumento
de 214.091
(64,12%)**

**Aumento
de 127.077
(69,21%)**

Evolução da população carcerária paraense - relação entre população / capacidade / unidades



Aumento de 11.425 (991%)

Aumento de 7.177 (1008%)

Aumento de 35 (500%)

O Pará ocupa as seguintes posições em relação as demais UF's:

*UF's – Unidades federativas



É o 9º em população;

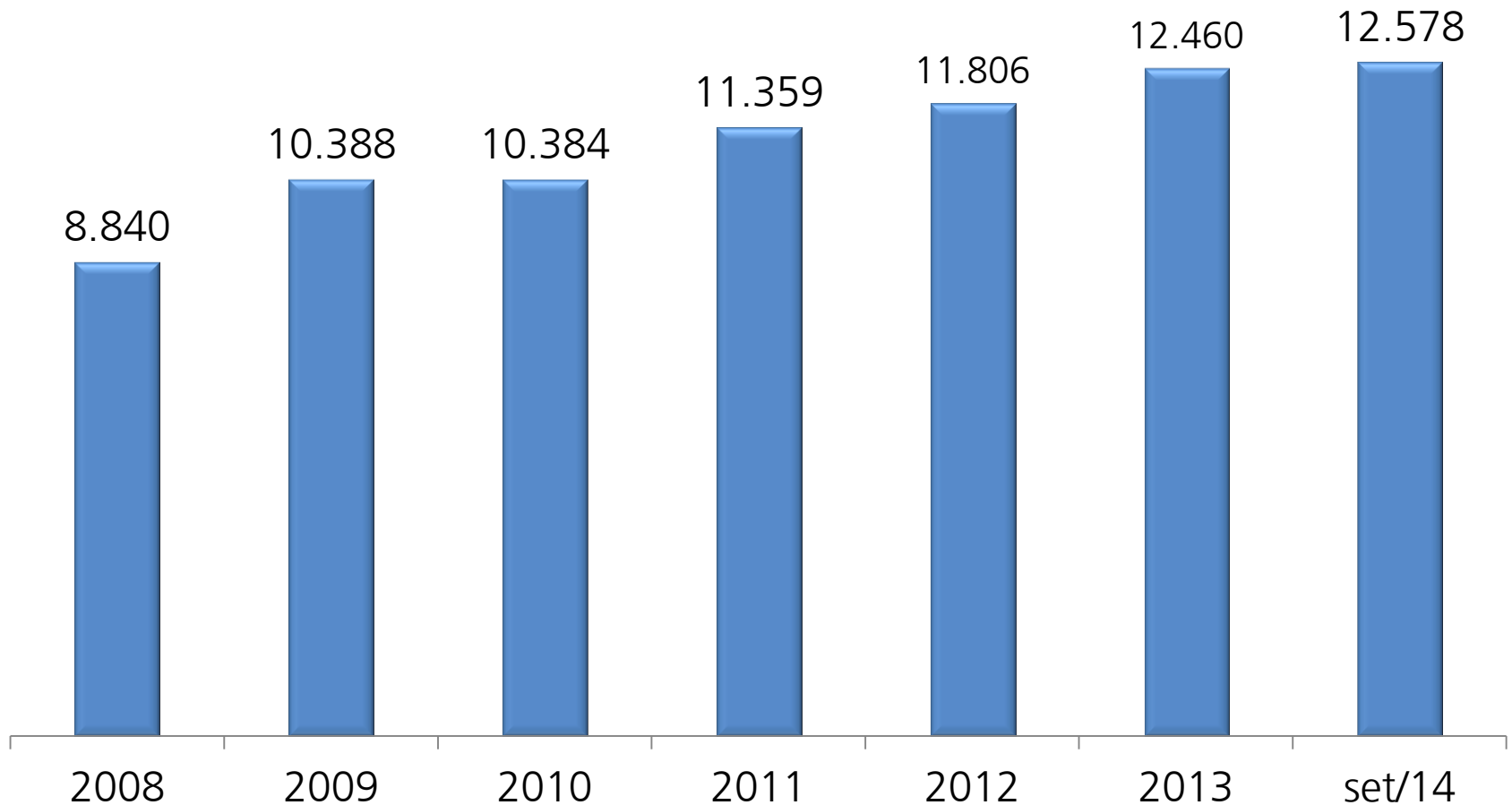
O 13º em população carcerária absoluta;

O 22º em população carcerária relativa (nº de presos/ 100 mil hab.);

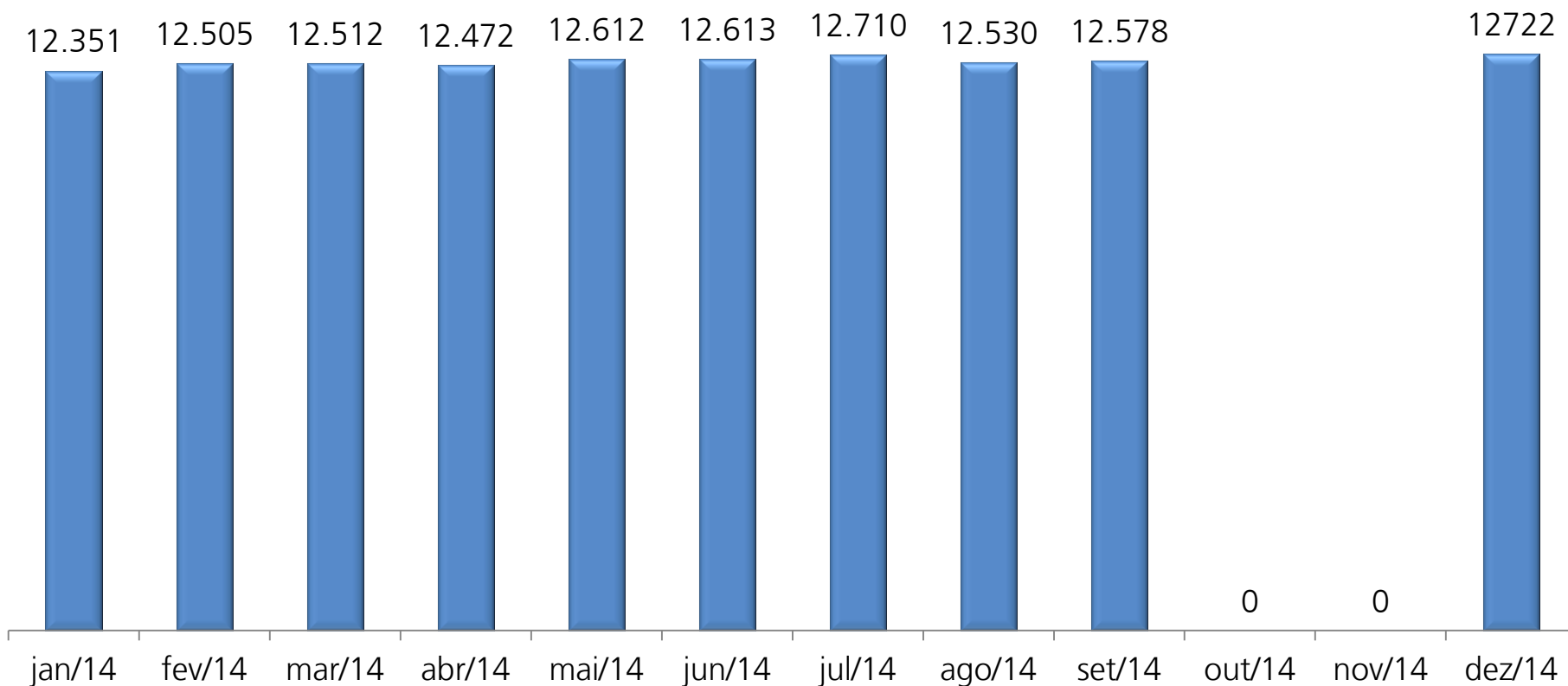
O crescimento da população carcerária acumulativa no 9º mês de 2014 é 0,38%

15 novas unidades já estão em construção e irão gerar 3.653 novas vagas. A estimativa é que até o final de 2014 mais de 7 novas unidades prisionais já estejam com obras licitadas e em andamento. Com a construção de 22 novos centros de detenção no Pará, no total, mais de 6.000 novas vagas serão geradas no sistema penitenciário do Estado.

População carcerária total SUSIPE + Polícia Civil – período de 2008 a Setembro de 2014

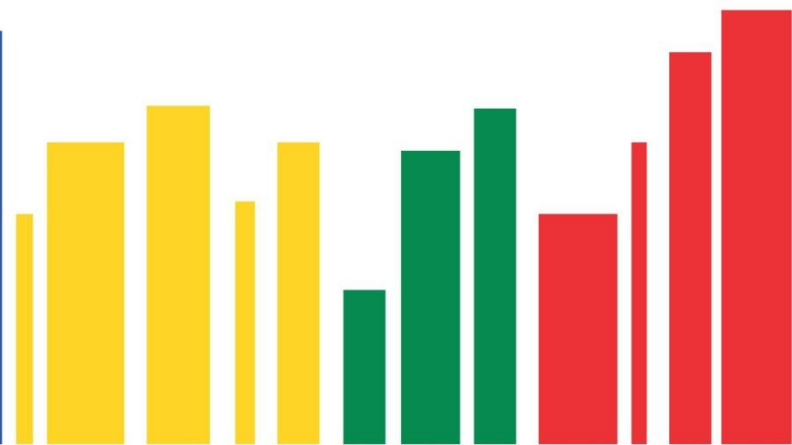


EVOLUÇÃO E PROJEÇÃO DA POPULAÇÃO CARCERÁRIA TOTAL(SUSIPE + POLICIA CIVIL)

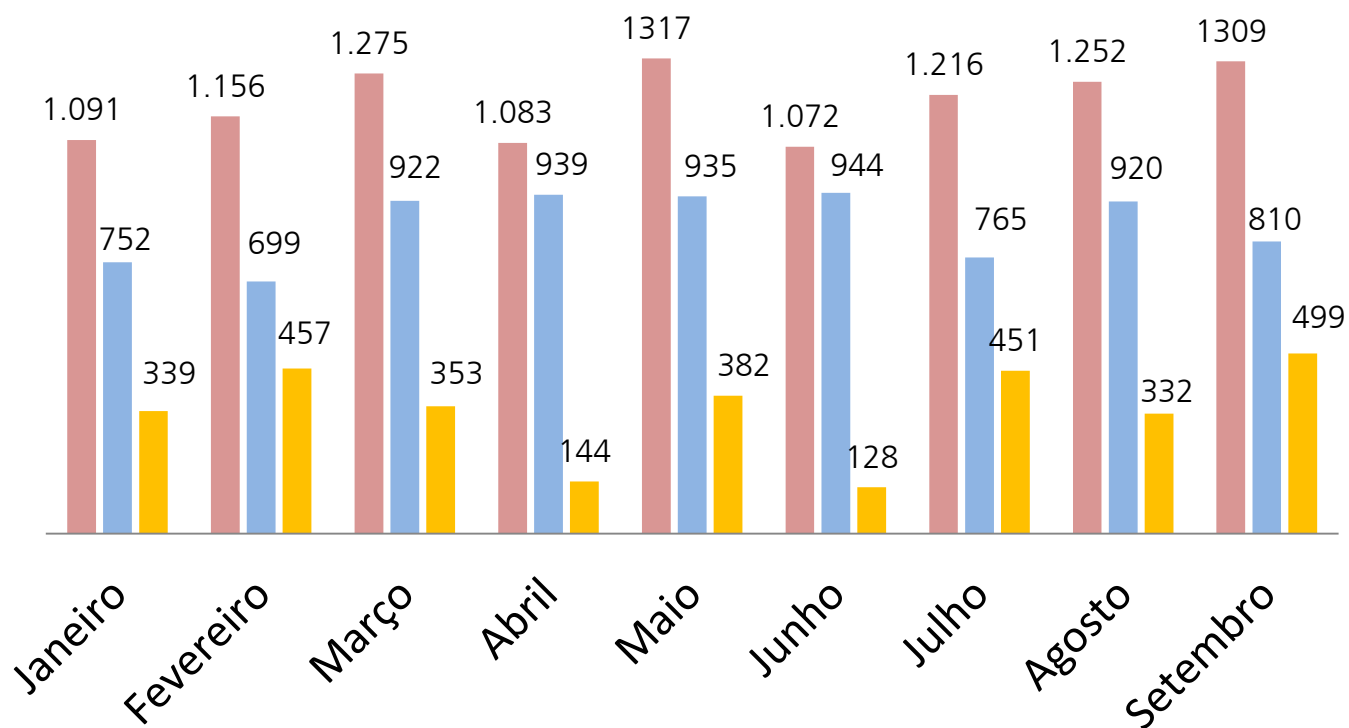


A população carcerária de DEZ/2014 foi projetada com base na taxa média de crescimento mensurada no nono mês de 2014 que foi de 0,38%

DISTRIBUIÇÃO E MOVIMENTAÇÃO DA POPULAÇÃO CARCERÁRIA PARAENSE



SETEMBRO 2014



Ingressaram
1.309

Saíram
810

Permaneceram
499

População carcerária custodiada somente pela SUSIPE



5.287

4.662

1.790

101

310

Total: 12.150 presos

Provisório

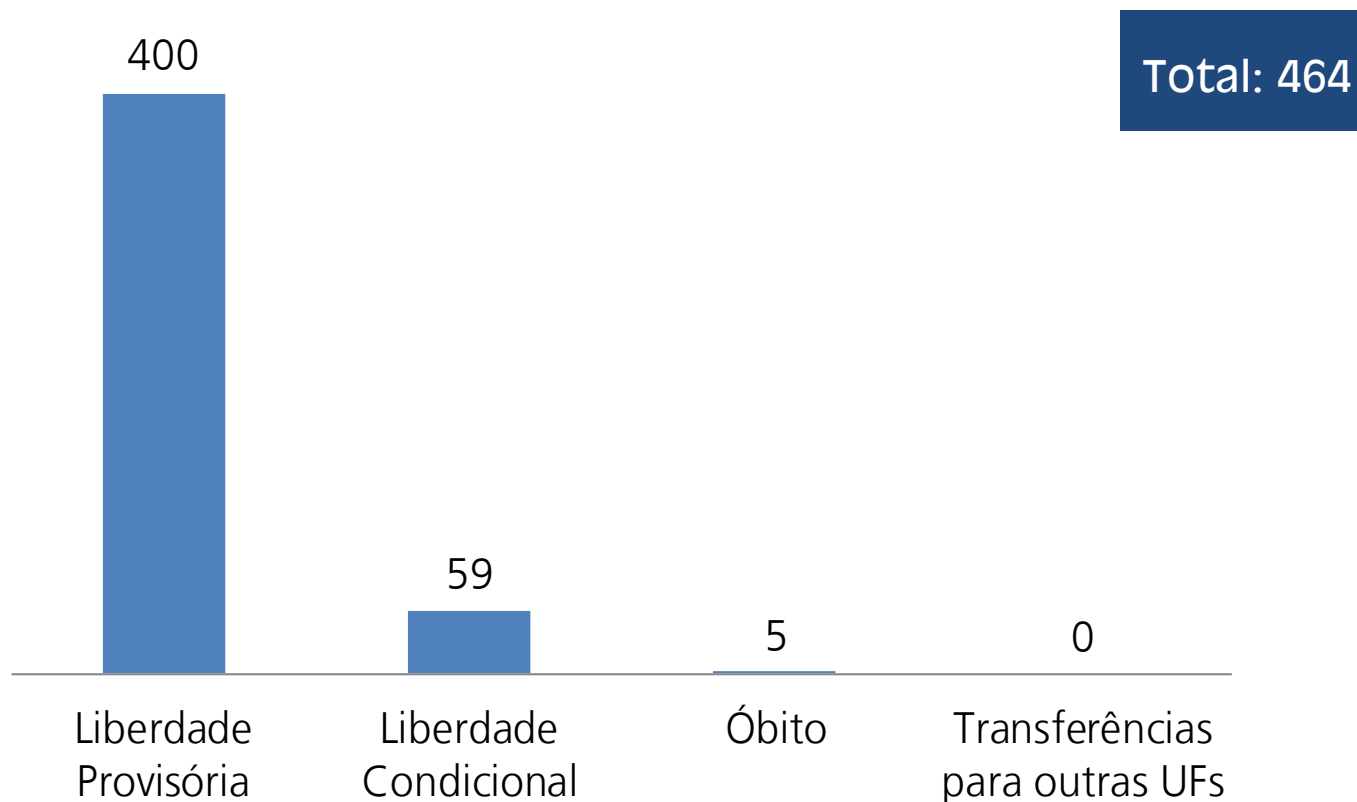
Regime Fechado

Regime Semi-Aberto

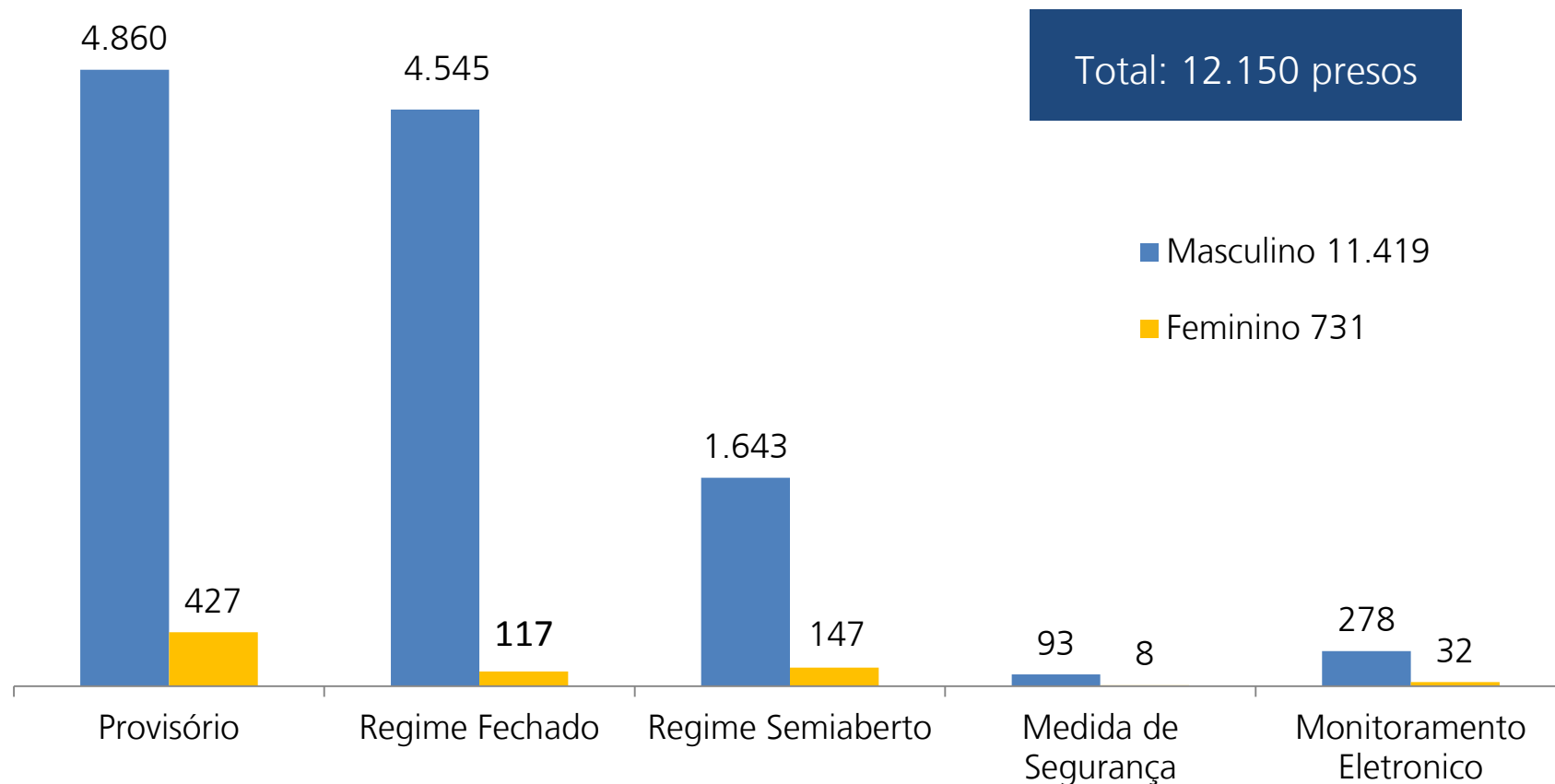
Medida de Segurança

Monitoramento Eletrônico

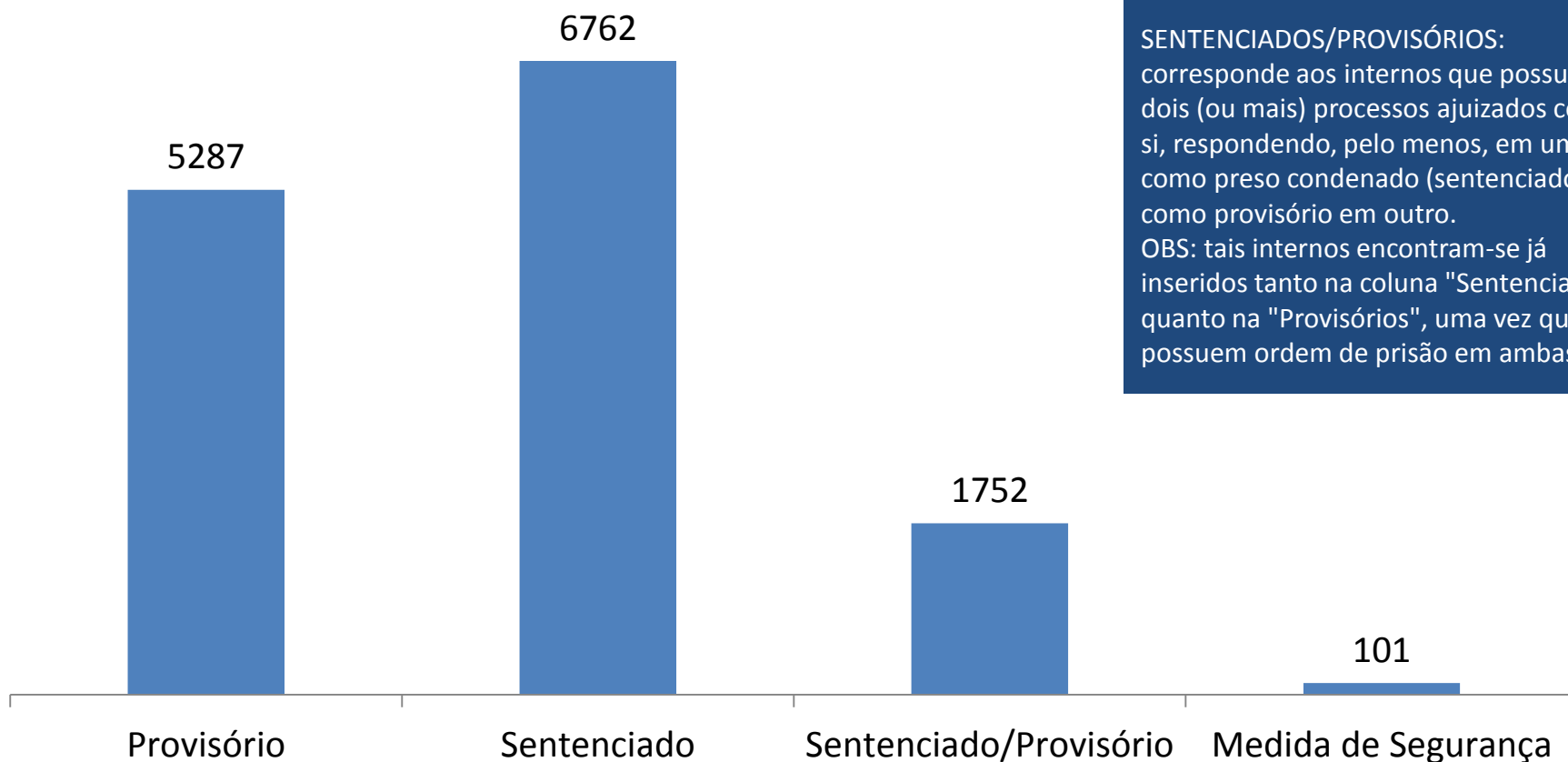
Eventos que geraram saídas do sistema penitenciário



População carcerária por sexo custodiada somente pela SUSIPE



Total: 12.150 presos

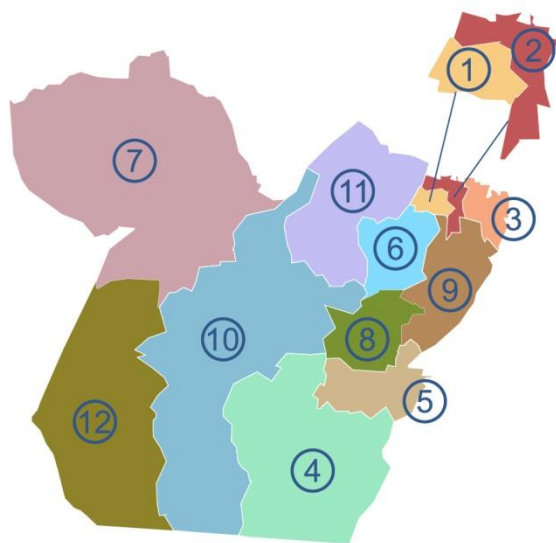


SENTENCIADOS/PROVISÓRIOS:
corresponde aos internos que possuem dois (ou mais) processos ajuizados contra si, respondendo, pelo menos, em um deles como preso condenado (sentenciado) e como provisório em outro.
OBS: tais internos encontram-se já inseridos tanto na coluna "Sentenciados" quanto na "Provisórios", uma vez que possuem ordem de prisão em ambas.

ESTRUTURA DE CUSTÓDIA DO SISTEMA PENITENCIÁRIO PARAENSE



Unidades prisionais por regiões de integração - 2014



1

BELÉM	NÚMERO DE VAGAS
CRC	169
CTSB	120
CDPI	120
CTMAB	75
CTCREMA	92
CPPB	150
CRMO	48
NGME*	1000 (CONTRATOS)
TOTAL	1774

ANANINDEUA	NÚMERO DE VAGAS
CRF	480
CTM II	144
CTCN	130
TOTAL	754

MARITUBA	NÚMERO DE VAGAS
PEM I	404
PEM II	304
PEM III	288
TOTAL	996

REGIÃO METROPOLITANA

2

SANTA IZABEL	NÚMERO DE VAGAS
CTM I	148
CRPP I	786
CRPP II	288
CRPP III	432
CPASI	622
CRECAN	120
HCTP	83
NGME	1000 CONTRATOS
TOTAL	3479

CASTANHAL	NÚMERO DE VAGAS
CRRCA	156
TOTAL	156

GUAMÁ

3

CAPANEMA	NÚMERO DE VAGAS
CRRCAP	64
TOTAL	64

SALINÓPOLIS	NÚMERO DE VAGAS
CRRSAL	120
TOTAL	120

SALINÓPOLIS	NÚMERO DE VAGAS
CRRB	122
TOTAL	122

RIO CAETÉ

4

REDEÇÃO	NÚMERO DE VAGAS
CRRR	120
TOTAL	120

ARAGUAIA

5

MARABÁ	NÚMERO DE VAGAS
CRRM	120
CRAMA	180
TOTAL	300

PARAUPEBAS	NÚMERO DE VAGAS
C/P	90
TOTAL	90

CAMETÁ

SANTA IZABEL	NÚMERO DE VAGAS
CRRCAM	64
TOTAL	64

MOCAJUBA	NÚMERO DE VAGAS
CRRMOC	64
TOTAL	64

ABAETETUBA	NÚMERO DE VAGAS
CRRAB	120
TOTAL	120

TOCANTINS

7

SANTARÉM	NÚMERO DE VAGAS
CTMS	316
CRASHM	360
TOTAL	676

BAIXO AMAZONAS

8

TUCURUÍ	NÚMERO DE VAGAS
CRRT	120
TOTAL	120

LAGO DO TUCURUÍ

9

PARAGOMINAS	NÚMERO DE VAGAS
CRRPA	214
TOTAL	214

TOMÉ-AÇÚ	NÚMERO DE VAGAS
CRRTA	58
TOTAL	58

RIO CAPIM

10

ALTAMIRA	NÚMERO DE VAGAS
CRRALT	208
CTALT	36
TOTAL	244

XINGÚ

11

BREVES	NÚMERO DE VAGAS
CRR-BREVES	128
TOTAL	128

MARAJÓ

12

ITAITUBA	NÚMERO DE VAGAS
CRR I	196
TOTAL	196

TAPAJÓS

*Núcleo Gestor de Monitoração Eletrônica
Número referente à quantidade de equipamentos disponíveis

Vagas		Existente	Ocupada	Déficit
RMB	Masculina	4.493	6.791	-2.298
	Feminina	510	561	-51
Interior	Masculina	2.818	5.056	-2.238
	Feminina	68	170	-102
Total	Masculina	7.311	11.847	-4.536
	Feminina	578	731	-153
Total geral		7.889	12.578	-4.689

Unidades prisionais por regiões de integração



1ª Região: Metropolitana	
Município	Unidade Prisional
Belém	Núcleo de Gestor de Monitoração Eletrônica - NGME
	Central de Triagem da Cremação - CTCREMA
	Central de Triagem de São Brás – CTSB
	Central de Triagem de Marambaia – CTMAB
	Centro de Detenção Provisória de Icoaraci – CDPI
	Centro de Recuperação do Coqueiro – CRC
	Centro de Progressão Penitenciária de Belém – CPPB
Ananindeua	Centro de Recuperação de Mosqueiro – CRMO
	Central de Triagem da Cidade Nova – CTCN
	Central de Triagem Metropolitana II - CTM II
Marituba	Centro de Reeducação Feminino – CRF
	Presídio Estadual Metropolitano I - PEM I
	Presídio Estadual Metropolitano II - PEM II
	Presídio Estadual Metropolitano III - PEM III
Total: 14 Unidades Prisionais	

Unidades prisionais por regiões de integração



2ª Região: Guamá	
Município	Unidade Prisional
Castanhal	Centro de Recuperação Regional de Castanhal – CRRCA
Santa Izabel do Pará	Central de Triagem Metropolitana I - CTM I
	Centro de Recuperação Penitenciário do Pará I - CRPP I
	Centro de Recuperação Penitenciário do Pará II - CRPP II
	Centro de Recuperação Penitenciária do Pará III - CRPP III
	Colônia Penal Agrícola de Santa Izabel - CPASI
	Centro de Recuperação Especial Cel. Anastácio das Neves – CRECAN
	Hospital de Custódia e Tratamento Psiquiátrico – HCTP
Total: 08 Unidades Prisionais	

Unidades prisionais por regiões de integração



3ª Região: Rio Caeté	
Município	Unidade Prisional
Bragança	Centro de Recuperação Regional de Bragança - CRRB
Capanema	Centro de Recuperação Regional de Capanema - CRRCAP
Salinópolis	Centro de Recuperação Regional de Salinópolis - CRRSAL
Total: 03 Unidades Prisionais	

4ª Região: Araguaia	
Município	Unidade Prisional
Redenção	Centro de Recuperação Regional de Redenção - CRRR
Total: 01 Unidade Prisional	

Unidades prisionais por regiões de integração



5ª Região: Carajás

Município	Unidade Prisional
Marabá	Centro de Recuperação Agrícola Mariano Antunes - CRAMA
	Central de Recuperação Regional de Marabá – CRRM
Parauapebas	Carceragem da Delegacia de Polícia de Parauapebas - CDPP
Total: 03 Unidades Prisionais	

6ª Região: Tocantins

Município	Unidade Prisional
Abaetetuba	Centro de Recuperação Regional de Abaetetuba - CRRAB
Abaetetuba	Centro de Triagem de Abaetetuba - CTAB
Cametá	Centro de Recuperação Regional de Cametá - CRRCAM
Mocajuba	Centro de Recuperação Regional de Mocajuba - CRRMOC
Total: 04 Unidades Prisionais	

Unidades prisionais por regiões de integração



7ª Região: Baixo Amazonas	
Município	Unidade Prisional
Santarém	Centro de Recuperação Silvio Hall de Moura - CRASHM
	Central de Triagem Masculina de Santarém - CTMS
Total: 02 Unidades Prisionais	

8ª Região: Lago de Tucuruí	
Município	Unidade Prisional
Tucuruí	Centro de Recuperação Regional de Tucuruí - CRRT
Total: 01 Unidade Prisional	

Unidades prisionais por regiões de integração



9ª Região: Rio Capim	
Município	Unidade Prisional
Paragominas	Centro de Recuperação Regional de Paragominas - CRRPA
Tomé-Açu	Centro de Recuperação Regional de Tomé-Açu - CRRTA
Total: 02 Unidades Prisionais	

10ª Região: Xingu	
Município	Unidade Prisional
Altamira	Centro de Recuperação Regional de Altamira - CRRALT
	Central de Triagem de Altamira - CTALT
Total: 02 Unidades Prisionais	

Unidades prisionais por regiões de integração



11ª Região: Marajó

Município	Unidade Prisional
Breves	Centro de Recuperação Regional de Breves- CRRB
Total: 01 Unidade Prisional	

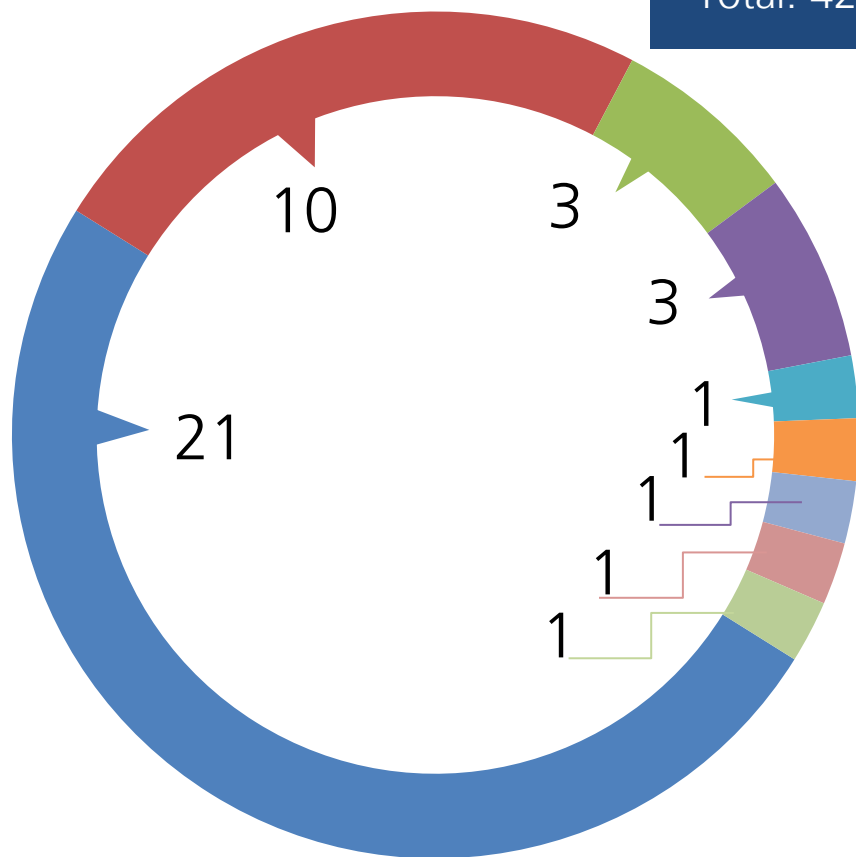
12ª Região: Tapajós

Município	Unidade Prisional
Itaituba	Centro de Recuperação Regional de Itaituba - CRR1
Total: 01 Unidade Prisional	

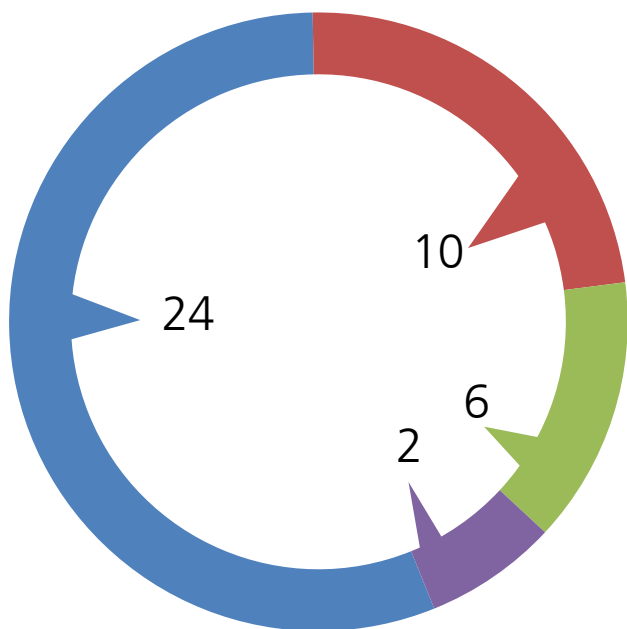
Estabelecimentos penitenciários



Total: 42



- Centro de Recuperação **21**
- Centro de Triagem **10**
- Presídios **3**
- Centro de detenção Provisória **3**
- Hospital de Custódia e Tratamento Psiquiátrico **1**
- Centro de monitoramento eletrônico **1**
- Centro de Reeducação Feminino **1**
- Colônia Penal **1**
- Centro de Progressão **1**



■ Links de Alta Velocidade NavegaPará

■ Link de media velocidade Satélite

■ Sem comunicação

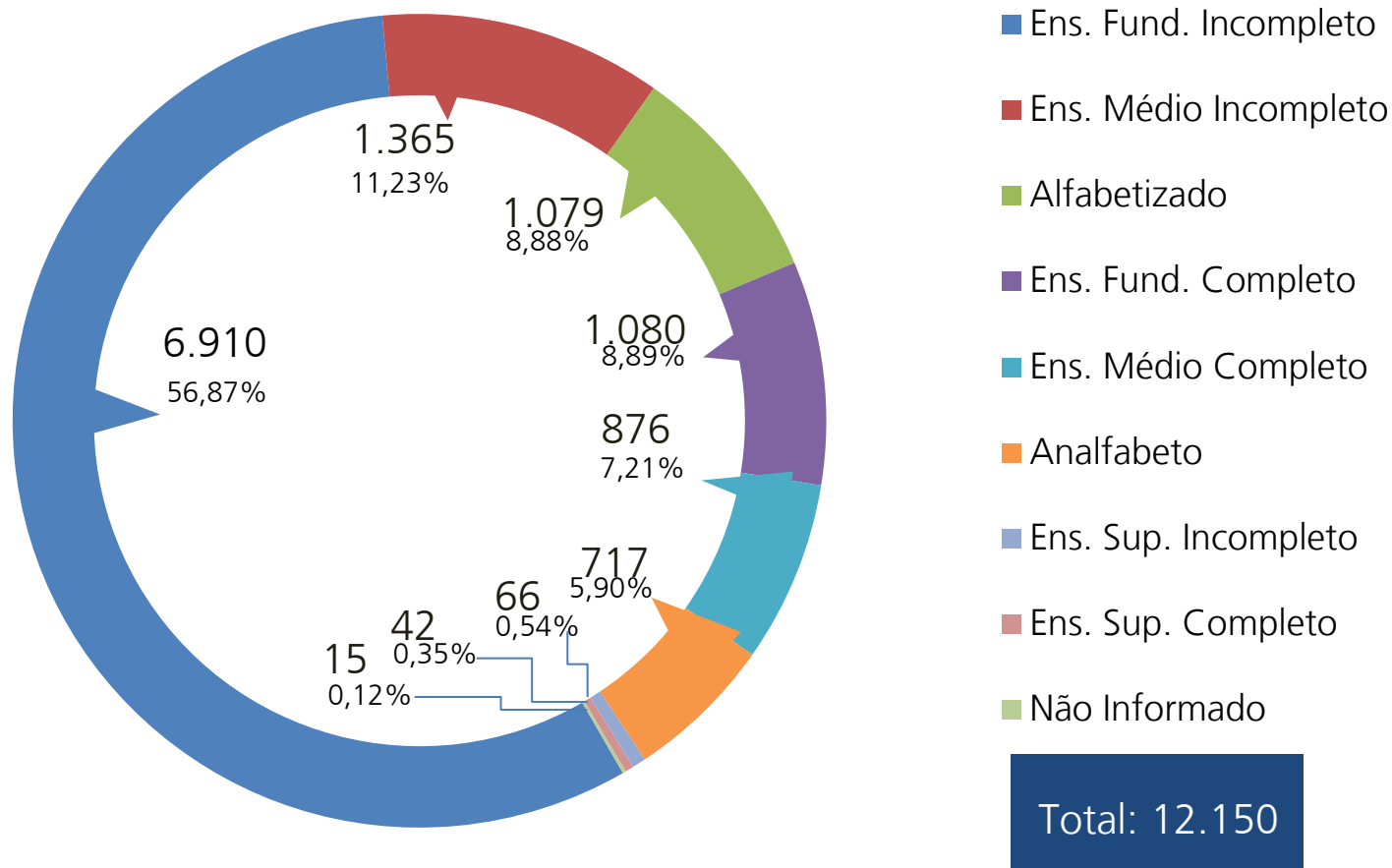
■ Link de Velox

*UP's – Unidades Prisionais

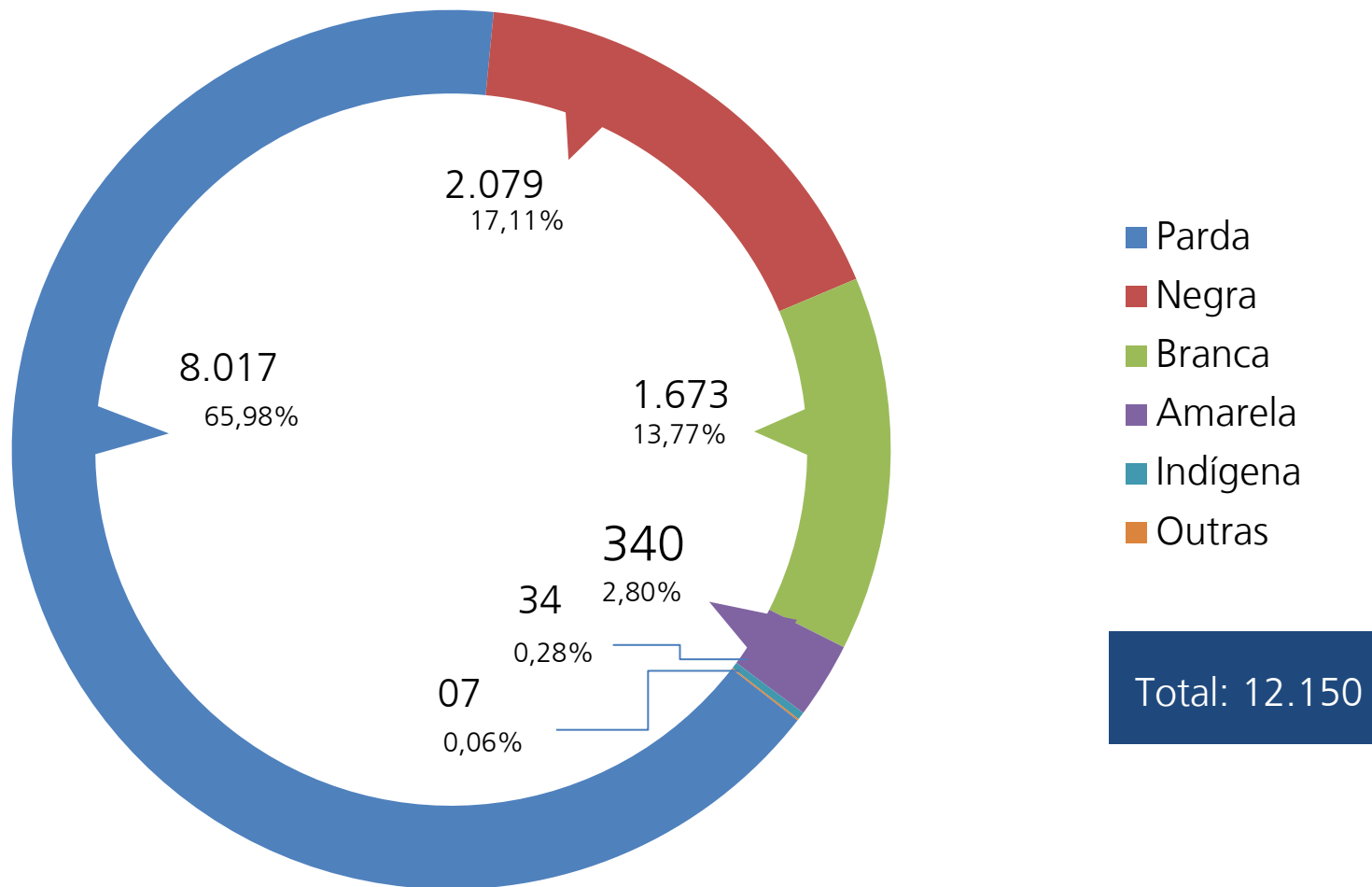
PERFIL DA POPULAÇÃO CARCERÁRIA



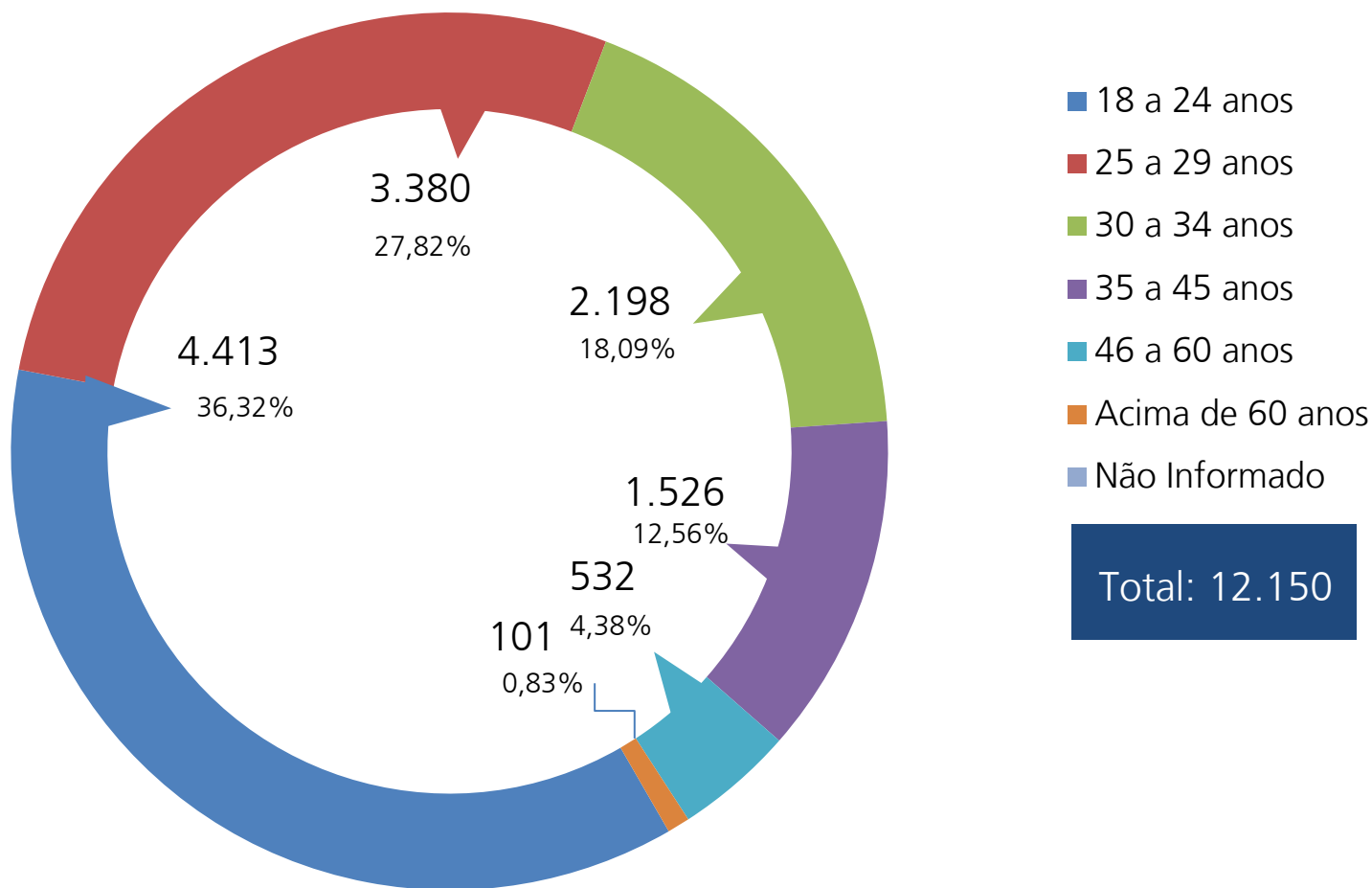
Escolaridade (%)



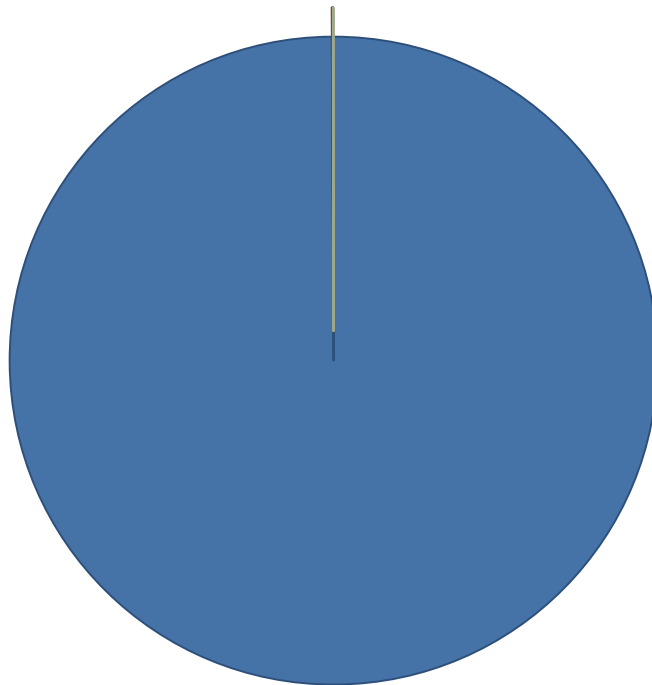
Etnia (%) – Segundo parâmetros do IBGE



Faixa etária (%)



Nacionalidade (%)



99,91% ■ Brasileira

0,02% ■ Colombiana

0,02% ■ Peruana

0,01% ■ Espanhola

0,01% ■ Paraguaia

0,01% ■ Surinamesa

0,01% ■ G. Francesa

0,01% ■ Venezuela

0,01% ■ Argentino

DADOS OPERACIONAIS DE MOVIMENTAÇÃO DE PRESOS

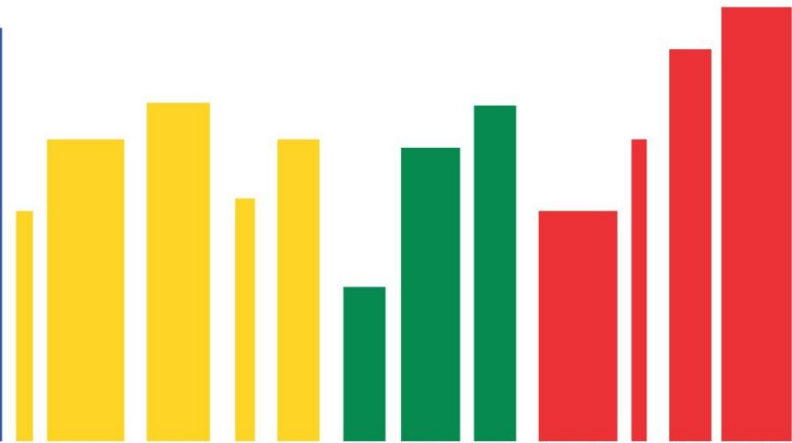


Controle do quantitativo de escoltas das unidades prisionais da RMB e do interior



Mês	Consultas	Exames	Urgência	Audiências	Outros	Total
Janeiro	181	17	109	478	193	978
Fevereiro	328	34	101	1.249	395	2.107
Março	258	30	123	976	339	1.726
Abril	228	52	196	1.087	370	1.933
Maio	298	51	128	1124	449	2050
Junho	218	33	95	665	124	1135
Julho	256	57	133	1025	174	1645
Agosto	226	27	112	907	219	1491
Setembro	266	41	167	1118	582	2174
Outubro						
Novembro						
Dezembro						
Total	2259	342	1164	8629	2845	15239

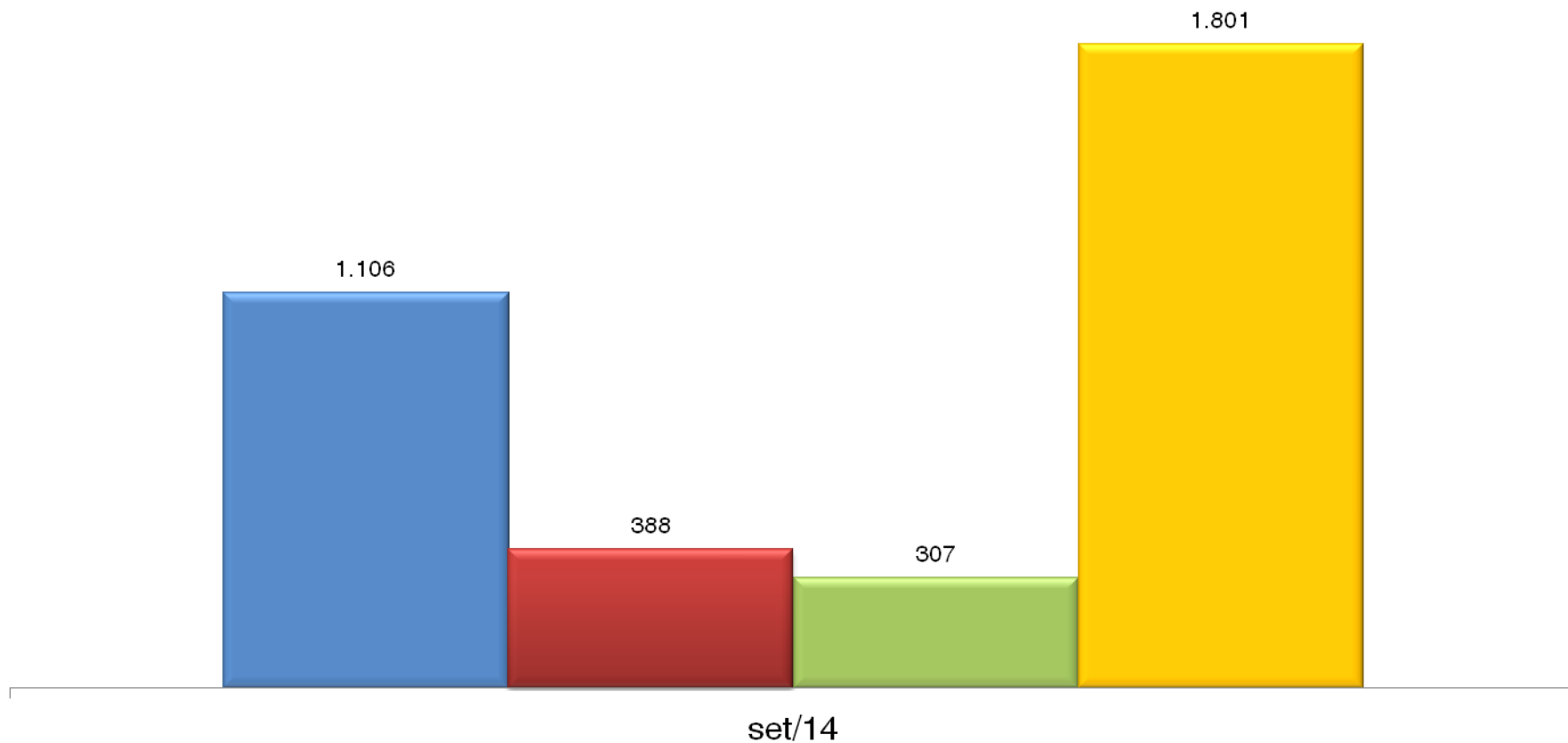
TRABALHO



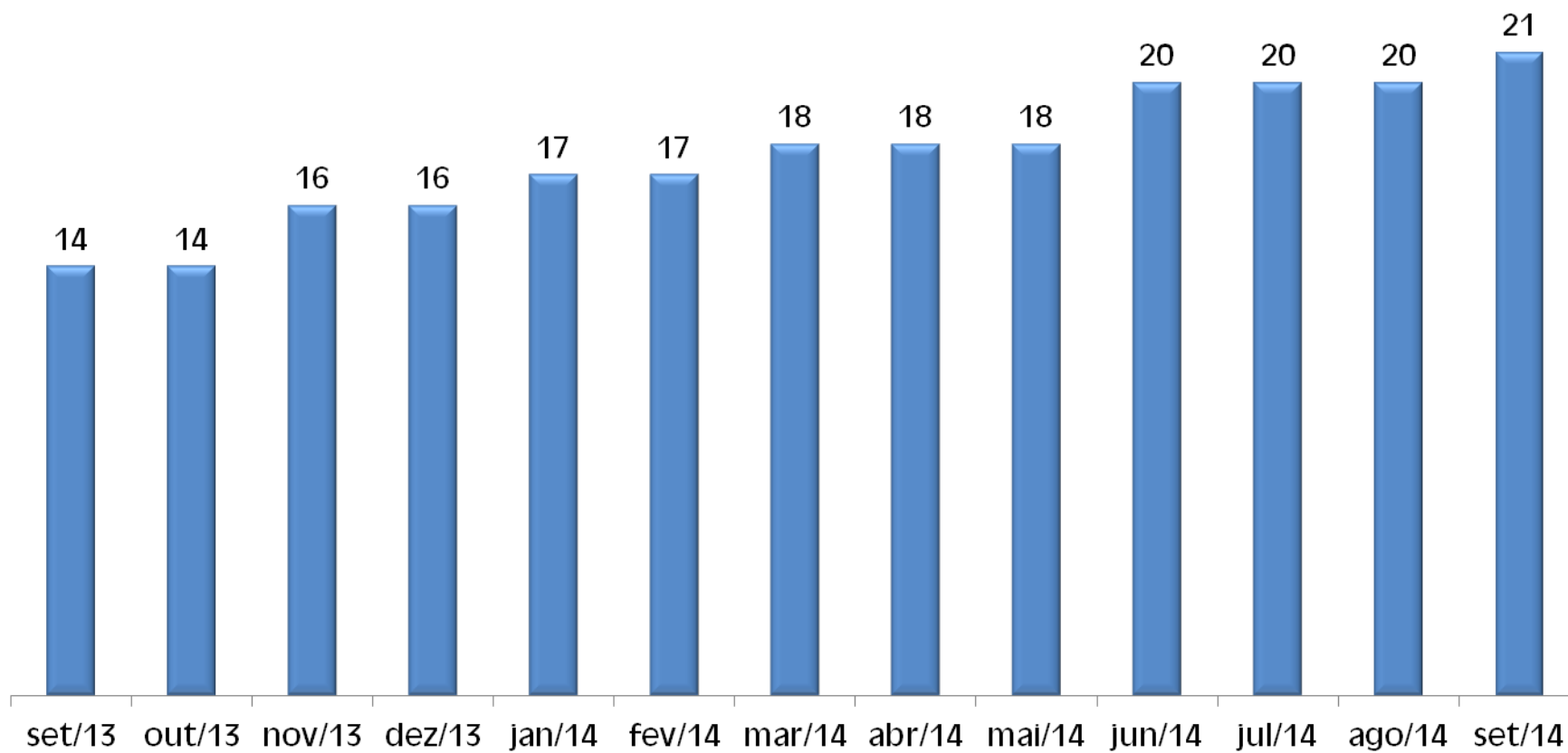
Número de internos trabalhando



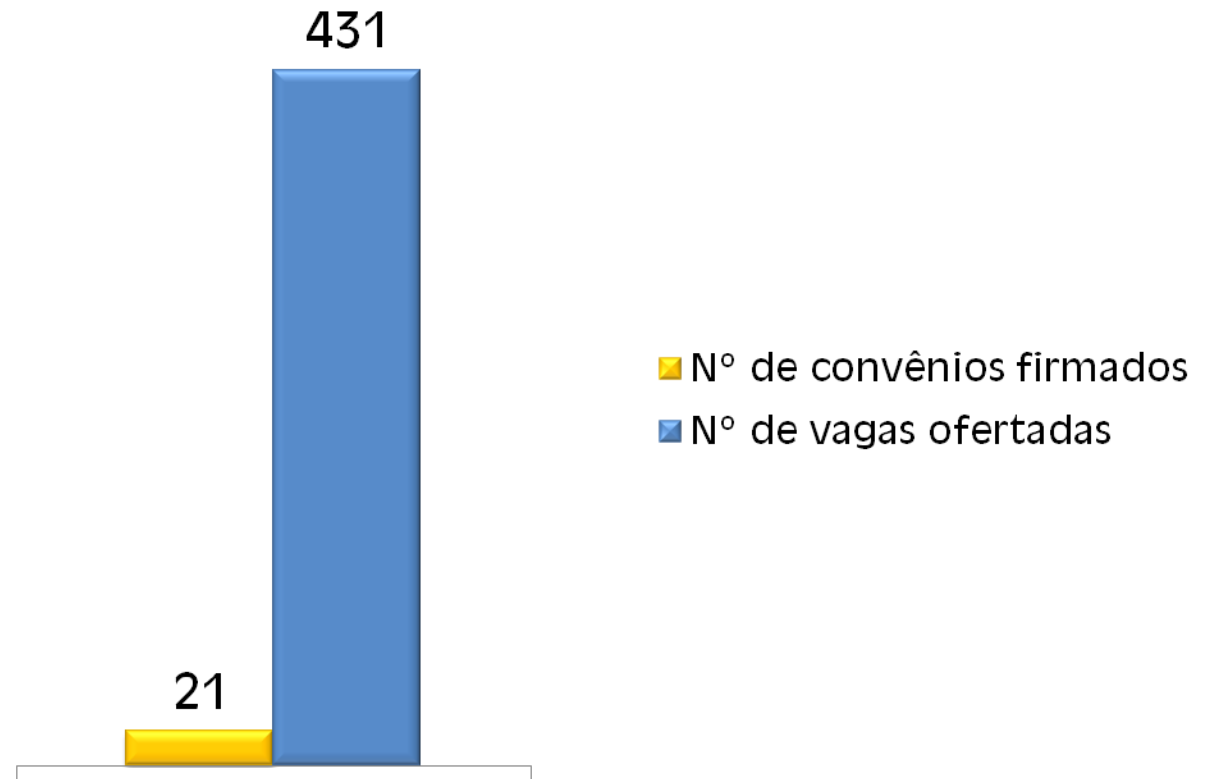
■ Trab. Interno ■ Trab. Externo ■ Convênios ■ Total



Instituições públicas e/ou privadas conveniadas à Susipe que ofertam vagas de trabalho à população carcerária




Número de vagas ofertadas em relação aos convênios firmados

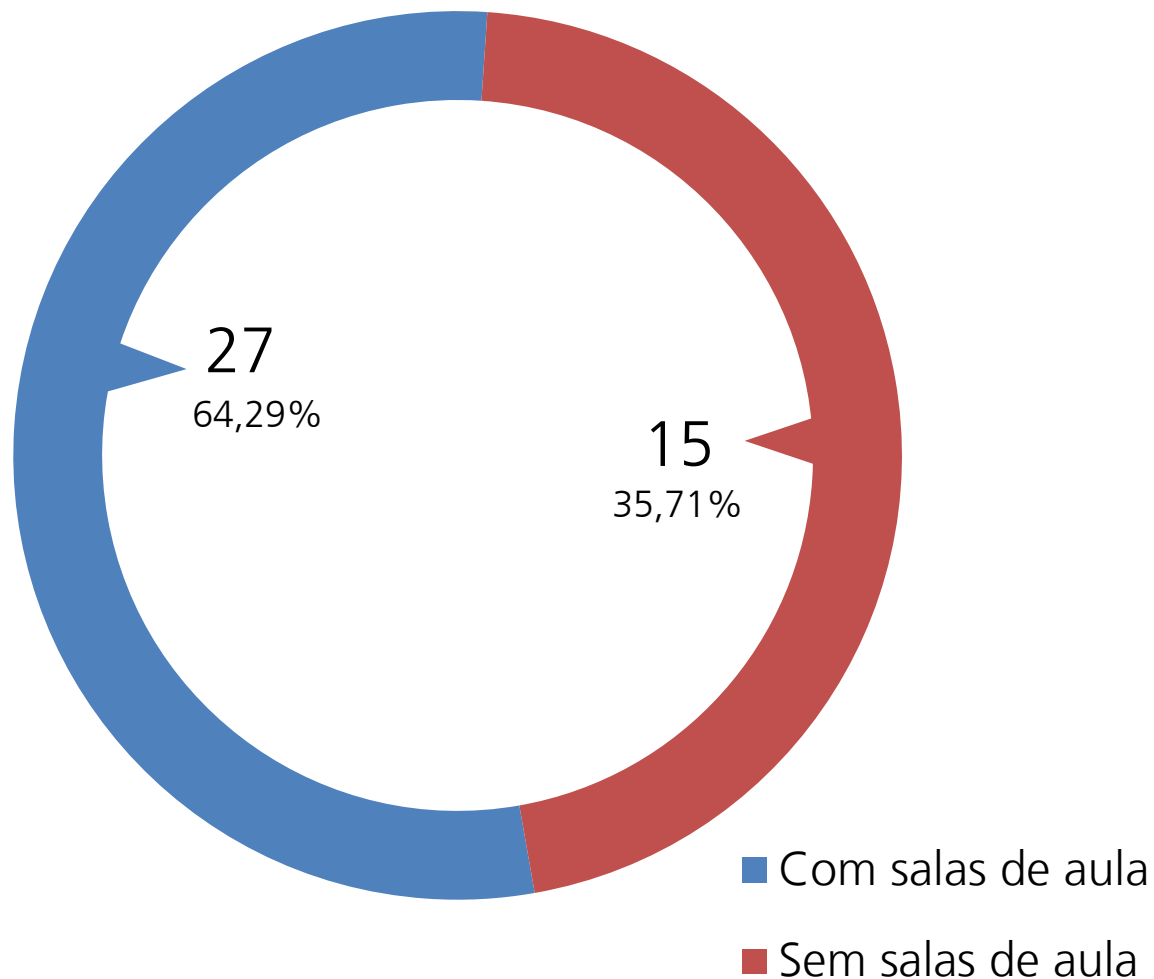


EDUCAÇÃO

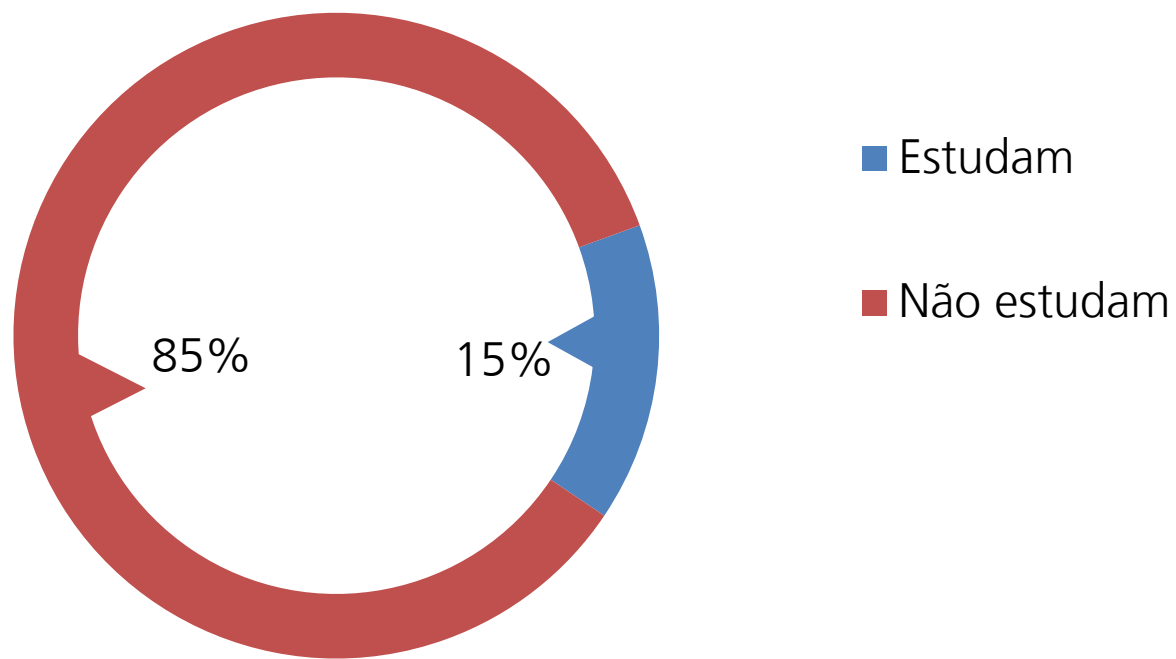




Unidades prisionais com salas de aula

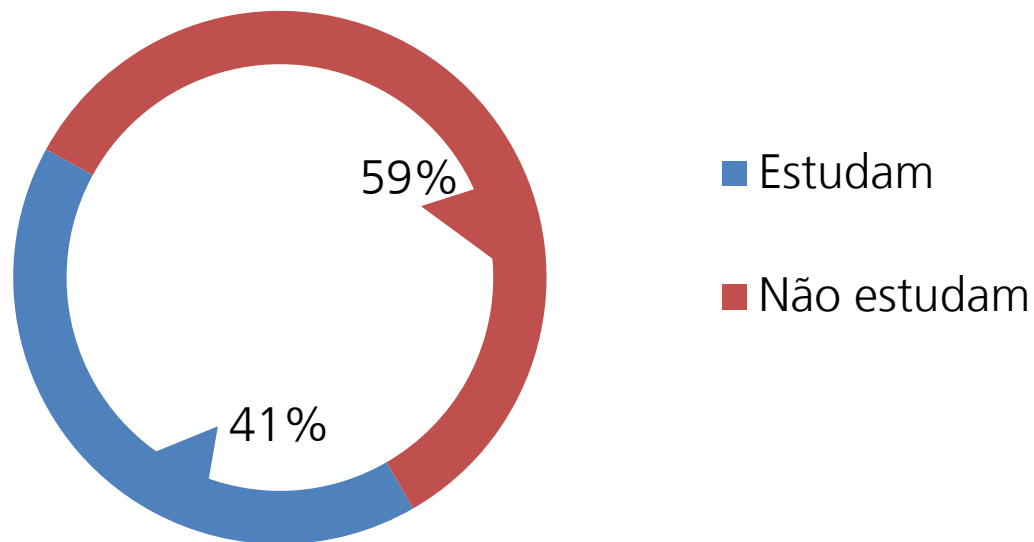


Inserção da população carcerária em atividades educacionais



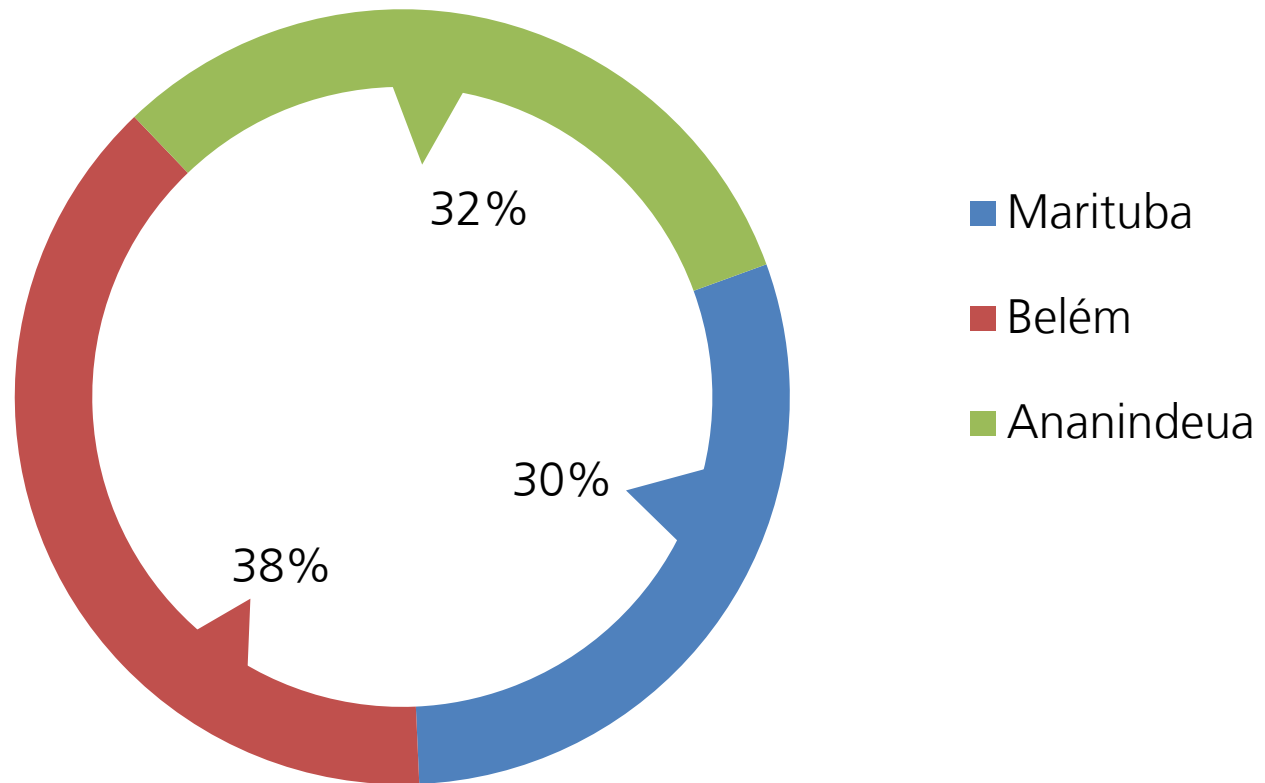
População carcerária total	12.150
Estudam	1.818
Não estudam	10.332

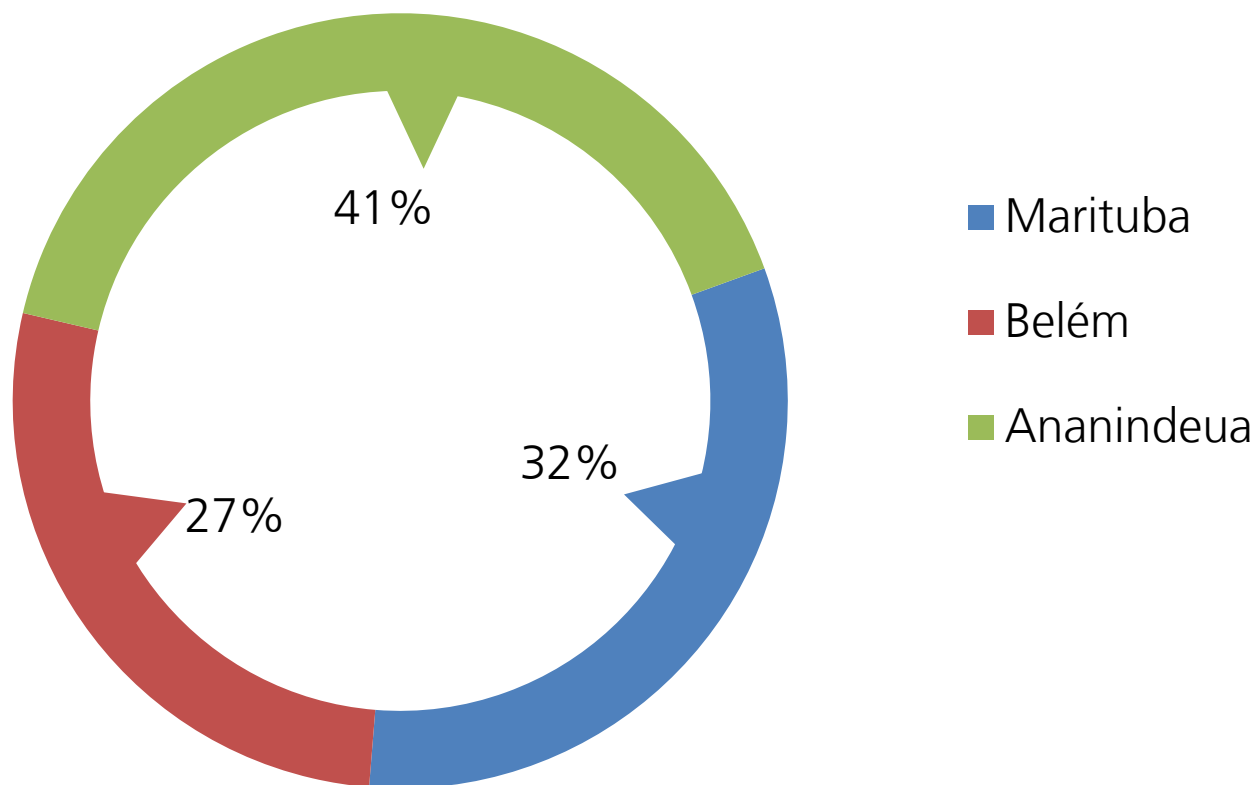
Inserção das mulheres encarceradas em atividades educacionais



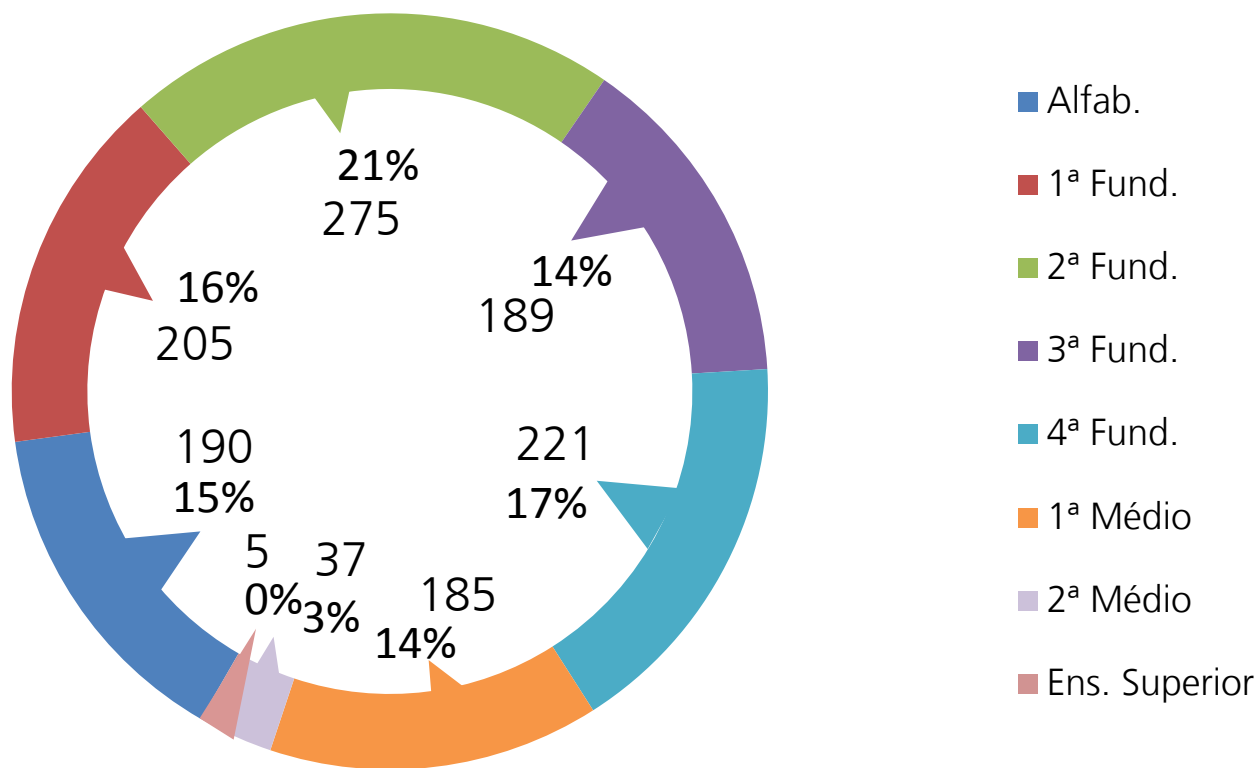
População carcerária feminina	731
Mulheres que não estudam	429
Mulheres que estudam	302
HCTP	8
CRRASHM	18
CRRAMA	32
CRRR	0
CRF	244
CRRRI	0
CTALT	0

1ª Região metropolitana





Nº de alunos matriculados por série/nível

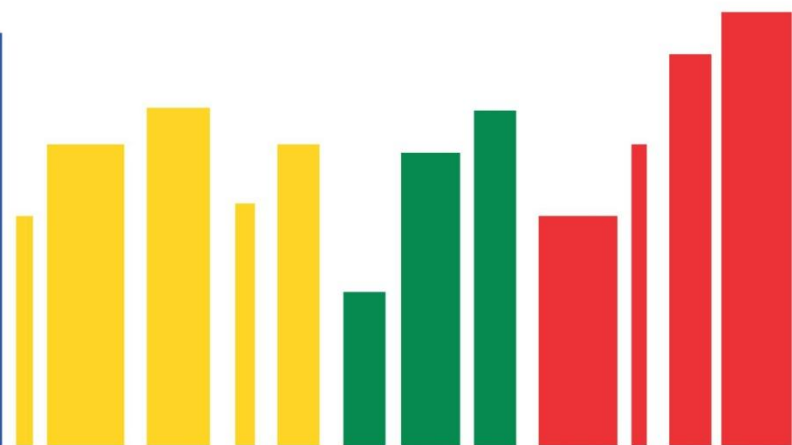


Quantidades de bibliotecas e livros nas unidades prisionais

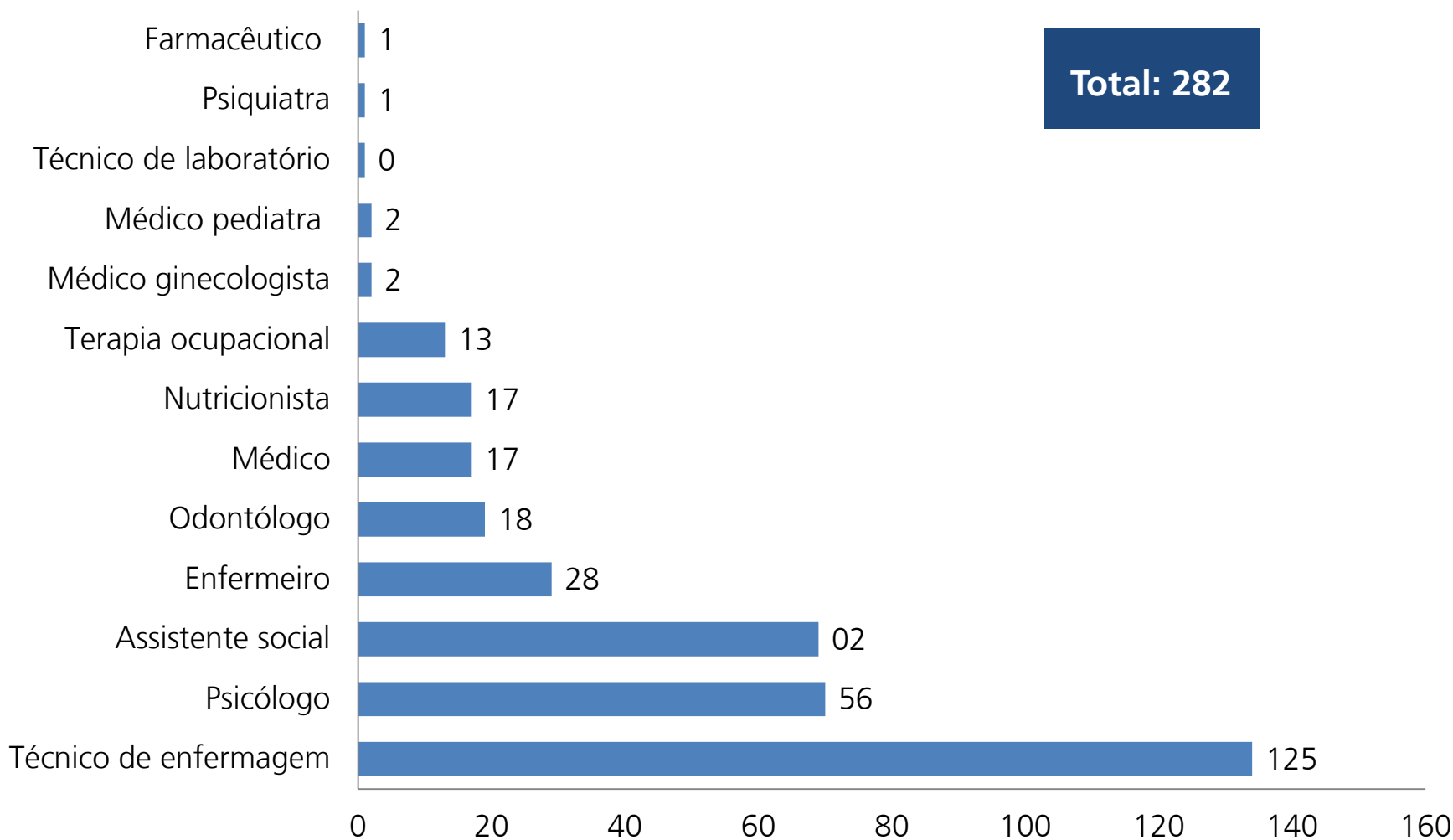


Município	Unidade Prisional	Quantidade de Bibliotecas	Quantidade de livros
Abaetetuba	CRRAB	1	98
Ananindeua	CRF	1	2.134
Belém	CDPI	1	744
Bragança	CRRB	1	172
Marituba	PEM I	1	1.700
Marituba	PEM II	1	3.108
Marituba	PEM III	1	2.212
Mocajuba	CRRMOC	1	116
Santa Izabel	CRPP I	1	1.382
Santa Izabel	CRPP II	1	1.074
Santa Izabel	CPASI	1	1.698
Santa Izabel	HCTP	1	1.371
Santa Izabel	CPASI	1	1.698
Cametá	CRRCAM	1	181
Capanema	CRRCAP	1	542
Salinas	CRRSAL	1	145
Total Geral			18.375

ASSISTÊNCIA À SAÚDE



Relação de servidores da divisão de saúde prisional - DSP



Atendimento de saúde



Quantidade	2013	Jan/14	Fev/14	Mar/14	Abr/14	Mai/14	Jun/14	Jul/14	Ago/14	Set/14	Out/14	Nov/14	Dez/14
Médico	6.902	637	845	1.059	669	947	885	694	693	781			
Enfermeiro	12.420	1.542	1.857	3.676	1.466	1.310	1.119	1.984	1.329	1.552			
Psicólogo	18.870	1.832	1.432	1.661	1.589	1.732	1.146	1.903	1.510	1.418			
Odontólogo	4.017	300	416	237	321	371	294	725	430	473			
Terapeuta ocupacional	2.883	264	343	183	247	104	198	172	160	131			
Técnico de enfermagem	182.695	15.939	11.406	15.854	15.090	15.357	16.251	18.102	17.403	17.589			
Serviço social - dsp	601	76	52	45	48	55	53	0	67	60			
Total	228.388	20.590	16.351	22.715	19.430	19.876	19.946	23.580	21.592	22.004			

Obs.: Soma de atendimento médico mensal - interno e extra-muro.

Procedimentos	2013	Jan/14	Fev/14	Mar/14	Abr/14	Mai/14	Jun/14	Jul/14	Ago/14	Set/14	Out/14	Nov/14	Dez/14
Externos (*)	5.309	537	578	437	498	357	827	514	533	441			
Internos (**)	228.196	20.590	16.351	14.622	19.430	19.876	19.946	23.580	21.592	22.004			
Total	233.505	21.127	16.929	15.059	19.928	20.233	20.773	24.094	22.125	22.445			

*Procedimentos Externos: saída de emergência, internação, consultas especializadas realizadas, procedimentos de todas as unidades prisionais.

**Procedimentos Internos: atendimentos de todos os profissionais (médico, psicólogo, odontólogo, terapeuta ocupacional, assistente social da DSP, enfermeiro e técnico de enfermagem) de saúde de todas as unidades prisionais.

Atendimento por programa de saúde



Ações (atendimentos)	2013	Jan/14	Fev/14	Mar/14	Abr/14	Mai/14	Jun/14	Jul/14	Ago/14	Set/14	Out/14	Nov/14	Dez/14
Mutirão	0	0	0	0	0	0	0	0	0	0			
Laboratorial - TB	1.542	0	0	0	135	108	100	0	58	124			
Tuberculose - TB	719	52	46	58	73	67	54	60	7	9			
Saúde Mental	1.542	108	113	143	126	169	171	168	21	7			
DST, HIV, Hepatite	490	27	48	18	21	42	26	46	3	1			
Hipertensão – Diabetes	2.528	227	173	248	172	229	266	255	21	12			
Hanseníase	172	19	16	19	10	13	20	18	4	0			
Ostomizados	197	14	13	13	11	11	13	5	1	2			
Necessidades Especiais	86	2	4	10	5	5	11	8	2	1			
Total	7.276	449	413	509	553	644	561	560	117	156			

OBS : OS ATENDIMENTOS SÃO REFERENTE AOS CASOS NOVOS.4

Atividades de odontologia – 2013/2014-01



Ações (atendimentos)		2013	Jan/14	Fev/14	Mar/14	Abr/14	Mai/14	Jun/14	Jul/14	Ago/14	Set/14	Out/14	Nov/14	Dez/14
Número de atendimentos		4.049	300	416	237	321	371	294	725	430	473			
Exame clínico		3.274	234	386	178	258	293	146	474	286	377			
Exame específico		56	24	0	3	20	7	18	7	8	17			
Tartarectomias		564	6	85	43	32	113	53	100	43	2105			
Extrações		2.049	146	191	153	195	185	85	285	214	230			
Obturações	Resina	10	0	10	20	61	93	28	65	43	41			
	Amálgama	5	4	4	6	4	8	1	11	9	7			
Suturas		866	74	74	63	79	113	37	134	103	160			
Nº de anestésicos utilizados		3.730	334	290	232	357	338	142	407	375	439			
Curativos		827	20	33	28	28	42	23	124	77	65			
Remoções de suturas		476	41	47	51	24	69	42	49	83	52			
Injetáveis		233	10	13	12	0	17	0	79	1	3			
Medicamentos		10.715	902	1.012	866	696	1.182	245	905	898	728			
Total Geral		26.854	2.095	2.561	1.892	2.075	2.831	1.114	3.365	2.570	2.697			

Atividades de psicologia – 2013/2014-01



Atividades	2013	Jan/14	Fev/14	Mar/14	Abr/14	Mai/14	Jun/14	Jul/14	Ago/14	Set/14	Out/14	Nov/14	Dez/14
Atendidos	TOTAL	TOTAL	TOTAL	TOTAL	TOTAL	TOTAL	TOTAL	TOTAL	TOTAL	TOTAL	TOTAL	TOTAL	TOTAL
Individual	18.921	1.832	1.432	1.661	1.589	1.732	1.146	1.903	1.510	1.418			
Grupal	960	191	45	70	112	79	106	133	3	88			
Atendimento Familiar	2.481	357	157	182	89	182	158	212	199	284			
Funcionários	350	41	37	16	58	64	54	32	33	14			
Total	22.712	2.421	1.671	1.929	1.848	2.057	1.464	2.280	1.745	1.804			

Atividades de psicologia – 2013/2014-01



Procedimentos	2013	Jan/14	Fev/14	Mar/14	Abr/14	Mai/14	Jun/14	Jul/14	Ago/14	Set/14	Out/14	Nov/14	Dez/14
Av.Inici/Triagem	8.388	1.064	1.879	1.129	1.117	1.111	732	1.206	1.015	905			
Anamneses	2.256	196	372	277	222	313	246	398	276	317			
Dinâm.Grupo	180	35	28	8	33	27	94	122	22	61			
Teste Psicológico	66	147	40	52	81	0	0	0	1	2			
Escut./Acons.Psic.	8.216	408	445	466	173	555	350	772	718	543			
Estudo de Caso	547	24	37	37	109	51	82	52	27	5			
Coleta de dados complem.	3.783	345	311	391	236	385	203	453	425	257			
Palestra	109	1	5	24	2	30	5	2	28	13			
Oficinas	39	43	0	21	49	1	3	1	7	3			
Acomp.Psicoterapêu- tico	2.583	181	88	73	166	101	44	185	151	96			
Acomp.consulta externa	157	23	23	44	13	123	35	82	25	33			
Total	26.324	2.467	3.228	2.522	2.501	2.697	1.794	3.273	2.695	2.234			

Atividades de terapia ocupacional – 2013/2014-01



Nº de Atendidos	2013	Jan/14	Fev/14	Mar/14	Abr/14	Mai/14	Jun/14	Jul/14	Ago/14	Set/14	Out/14	Nov/14	Dez/14
Acompanhamento Individual	2.794	264	343	183	247	104	198	172	160	131			
Acompanhamento e Encaminhamento a Educação	100	0	12	0	0	0	0	0	0	0			
Atendimento em Grupo	29	3	31	5	5	2	2	2	2	1			
Atendimento Individual	721	75	439	30	134	30	25	102	20	25			
Atendimento Psiquiátrico	405	0	0	0	0	0	0	50	0	0			
Atendimento em Reabilitação Físico-Funcional	124	0	7	5	11	0	0	4	0	0			
Atendimento Familiar e/ou orientação familiar	341	1	0	21	27	18	0	2	2	12			
Total	4.514	343	832	244	424	154	225	332	184	169			

Atividades de terapia ocupacional – 2013/2014-01



Nº de Procedimentos	2013	Jan/14	Fev/14	Mar/14	Abr/14	Mai/14	Jun/14	Jul/14	Ago/14	Set/14	Out/14	Nov/14	Dez/14
Triagens	1.447	125	124	25	129	118	8	158	146	44			
Avaliação Técnica	1.338	62	108	115	191	92	47	161	116	70			
Grupo Terapêutico	35	1	4	3	5	1	0	3	5	3			
Oficina Terapêutica	73	0	18	0	2	0	5	1	1	0			
Atividades Culturais	12	0	0	1	3	1	1	14	0	2			
Total	2.905	188	254	144	330	212	61	337	268	119			

	2013	Jan/14	Fev/14	Mar/14	Abr/14	Mai/14	Jun/14	Jul/14	Ago/14	Set/14	Out/14	Nov/14	Dez/14
Consultas médicas internas	6.902	637	845	1.059	669	947	885	694	693	781			
Consultas médicas externas	2.447	279	214	301	300	182	292	269	234	263			
Total	9.349	916	1.059	1.360	969	1.129	1.177	963	927	1.044			

Atividades de enfermagem – 2013/2014-01



	2013	Jan/14	Fev/14	Mar/14	Abr/14	Mai/14	Jun/14	Jul/14	Ago/14	Set/14	Out/14	Nov/14	Dez14
Verificação de Sinais Vitais	25.962	3.316	2.926	2.827	2.812	2.395	3.456	3.263	2.856	3.105			
Curativos	16.760	1.752	1.589	1.702	1.708	1.406	1.628	1.659	1.841	1.833			
Auxílio de Pequenas Cirurgias	1.652	261	211	233	687	284	327	379	240	311			
Nebulização	1.964	235	234	244	378	75	234	340	218	304			
Retirada de Pontos	1.804	169	157	231	174	102	181	226	93	188			
TOTAL	48.142	5.733	5.117	5.237	5.759	4.262	5.826	5.867	5.248	5.741			

Atividades de técnica de enfermagem – 2013/2014-01



	2013	Jan/14	Fev/14	Mar/14	Abr/14	Mai/14	Jun/14	Jul/14	Ago/14	Set/14	Out/14	Nov/14	Dez/14
1ª VEZ	38.096	4.873	4.140	3.960	3.362	3.189	2.317	3.693	3.277	4.123			
Retorno	144.599	11.066	7.266	11.894	11.728	12.168	13.934	14.409	14.126	13.466			
Total	182.695	15.939	11.406	15.854	15.090	15.357	16.251	18.102	17.403	17.589			

ASSISTÊNCIA INTEGRADA



Quantidade de Pessoas Atendidas



PÚBLICO	2013	SETEMBRO	Jan/Setembro
Preso	45.080	4.664	37.757
Egresso/Prisão Domiciliar	907	77	653
Monitorado Eletronicamente	...	87	357
Familiar	27.317	2.900	23.940
TOTAL	73.304	7.728	62.707

FONTE: INFOPEN - SETEMBRO/ 2014

Encaminhamento para Redes de Serviços



REDE DE SERVIÇOS	2013	SETEMBRO					Jan/Setembro
		Preso	Egresso	Monitorado Eletronicamente	Familiar	Total	
ASSISTÊNCIA (CRAS, CREAS, SEJUDH, Cartórios, Programas de Renda Mínima etc)	2.150	110	13	02	158	283	1.679
JUSTIÇA (Defensoria, Ministério Público, VEP, Tribunal etc)	2.178	139	28	07	167	341	2.696
SAÚDE (SESPA, SESMA, Unidades de Saúde etc)	988	10	26	11	53	100	711
EDUCAÇÃO (SEDUC, SEMEC, Escolas etc.)	722	79	14	02	40	135	702
PREVIDÊNCIA (INSS)	1268	38	68	106	934
TOTAL	7.306	376	81	22	486	965	6.722

FONTE: INFOPEN - SETEMBRO/ 2014

Documentação Civil Viabilizada



Documentação	2013	SETEMBRO					Jan/Setembro
		Preso	Egresso	Monitorado Eletronicamente	Familiar	Total	
RG	1.037	87	16	01	26	130	931
Certidão de Nascimento	1.041	33	12	01	33	79	626
CTPS	274	06	14	06	04	30	172
CPF	378	10	02	01	01	14	287
NIT	44	...	04	03	...	07	109
Título Eleitoral (Declaração)	287	07	27	09	...	43	258
TOTAL	3.061	143	75	21	64	303	2.383

FONTE: INFOPEN – SETEMBRO/2014

Encaminhamentos para Auxílios e Benefícios



DESCRIÇÃO	2013	SETEMBRO	Jan/Setembro
Encaminhamento para Aux. Reclusão	997	100	959
Encaminhamento Para Fábrica Esperança	93	11	72
Auxílios Funerários	18	04	40
Doação ao Público Alvo	517	07	413
Visitas Homoafetivas	146	07	99

FONTE: INFOPEN - SETEMBRO/ 2014

REGIÃO DE ATUAÇÃO	Número de Grupo Religioso Cadastrado	Número de Membros Religiosos Cadastrados	Número de Presos que Receberam Assistência Religiosa
Região Metropolitana	10	392	2.515
Região do Interior	03	23	1.163
TOTAL	13	415	3.679

FONTE: INFOPEN - SETEMBRO/ 2014

ESCOLA DE ADMINISTRAÇÃO PENITENCIÁRIA



Relatório de atividades da Escola de Administração Penitenciária



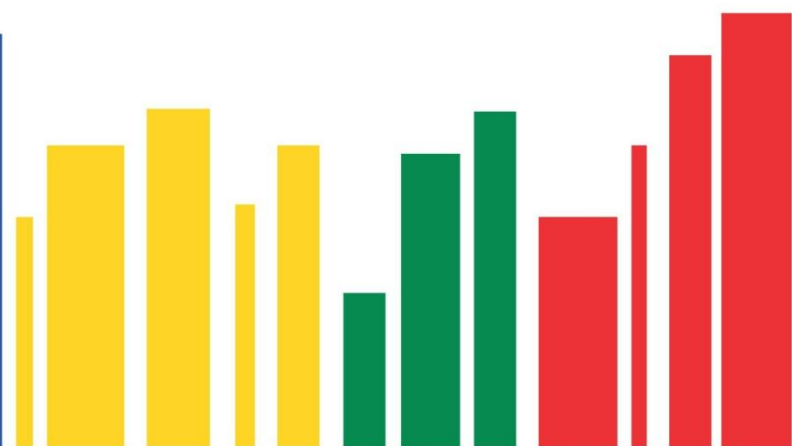
Cursos	Período	Qtd	Público alvo
Formação Continuada dos Agentes de Segurança das Unidades Penais do Estado do Pará – Turma XIII – Santarém	25/08 a 09/09/2014	22	Agentes Penitenciários, vice diretor, diretor e Chefes de Segurança, coordenador de equipe e inspetor.
Formação Continuada dos Agentes de Segurança das Unidades Penais do Estado do Pará – Turma XIV – Santarém	26/08 a 10/09/2014	24	Agentes Penitenciários, vice diretor, diretor e Chefes de Segurança, coordenador de equipe e inspetor.
Formação Continuada dos Agentes de Segurança das Unidades Penais do Estado do Pará – Turma XV – Santarém	27/08 a 08/09/2014	16	Agentes Penitenciários, vice diretor, diretor e Chefes de Segurança, coordenador de equipe e inspetor.
Formação Continuada dos Agentes de Segurança das Unidades Penais do Estado do Pará – Turma XXIX – Marituba	28/08 a 05/09/2014	05	Agentes Penitenciários, vice diretor, diretor e Chefes de Segurança, coordenador de equipe e inspetor.
Formação Continuada dos Agentes de Segurança das Unidades Penais do Estado do Pará – Turma XXX – Marituba	08 a 16/09/2014	49	Agentes Penitenciários, vice diretor, diretor e Chefes de Segurança, coordenador de equipe e inspetor.
Formação Continuada dos Agentes de Segurança das Unidades Penais do Estado do Pará – Turma XXXI – Marituba	18 a 26/09/2014	09	Agentes Penitenciários, vice diretor, diretor e Chefes de Segurança, coordenador de equipe e inspetor.
Curso de Formação de Brigada – Turma VIII -Marituba	15 a 16/09/2014	04	Servidores Penitenciários das Unidades Penais de Belém e Região Metropolitana.
Curso de Formação de Brigada – Turma IX - Marituba	18 a 19/09/2014	42	Servidores Penitenciários das Unidades Penais de Belém e Região Metropolitana.
Curso de Gestão Estratégica - Turma III - Belém	09 a 11/09/2014	06	Diretores, Vice-diretores e Chefes de Segurança das Unidades Penais da Região Metropolitana de Belém; Assessores, Diretores e Gerentes de Núcleos da SUSIPE/SEDE
Curso “Encontro e Despedida: Formação do Apego”. Realização Defensoria Pública em Parceria com a Susipe.	16 a 18/09/14	35	Servidores da UMI, CRF, e servidores das demais unidades.
Servidores contemplados nos cursos da Escola de Governo	15 a 19/09/2014	19	Servidores Penitenciários em Geral
Servidores contemplados nos cursos da Escola de Governo	22 a 26/09/2014	01	Servidores Penitenciários em Geral

Relatório de atividades da Escola de Administração Penitenciária



Cursos	Período	Qtd	Público alvo
Treinamento Infopen – Turma I – Marituba	01 a 02/09/2014	14	Servidores Penitenciários que trabalham nas secretárias das unidades penais, bem como alguns agentes penitenciários que recebem os apenados quando chegam nas unidades penais, nos finais de semana. Além de Servidores do NEC – Núcleo de Execução Criminal
Treinamento Infopen – Turma II – Marituba	03 a 04/09/2014	08	
Treinamento Infopen – Turma III – Marituba	08 a 09/09/2014	08	
Treinamento Infopen – Turma IV – Marituba	10 a 11/09/2014	10	
Treinamento Infopen – Turma V – Marituba	15 a 16/09/2014	08	
Treinamento Infopen – Turma VI – Marituba	17 a 18/09/2014	09	
Treinamento Infopen – Turma VII – Marituba	23 a 24/09/2014	20	
Estudantes atendidos para fins de pesquisa acadêmica	05 a 24/09/2014	07	Estudantes acadêmicos que tem como objeto de estudo o Sistema Penitenciário do Pará.
TOTAL		281	

ATENDIMENTO AO SERVIDOR

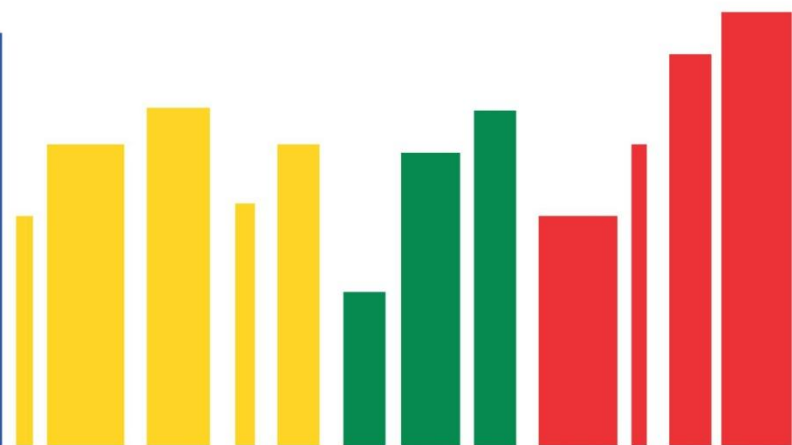


Demonstrativo de ações ao servidor

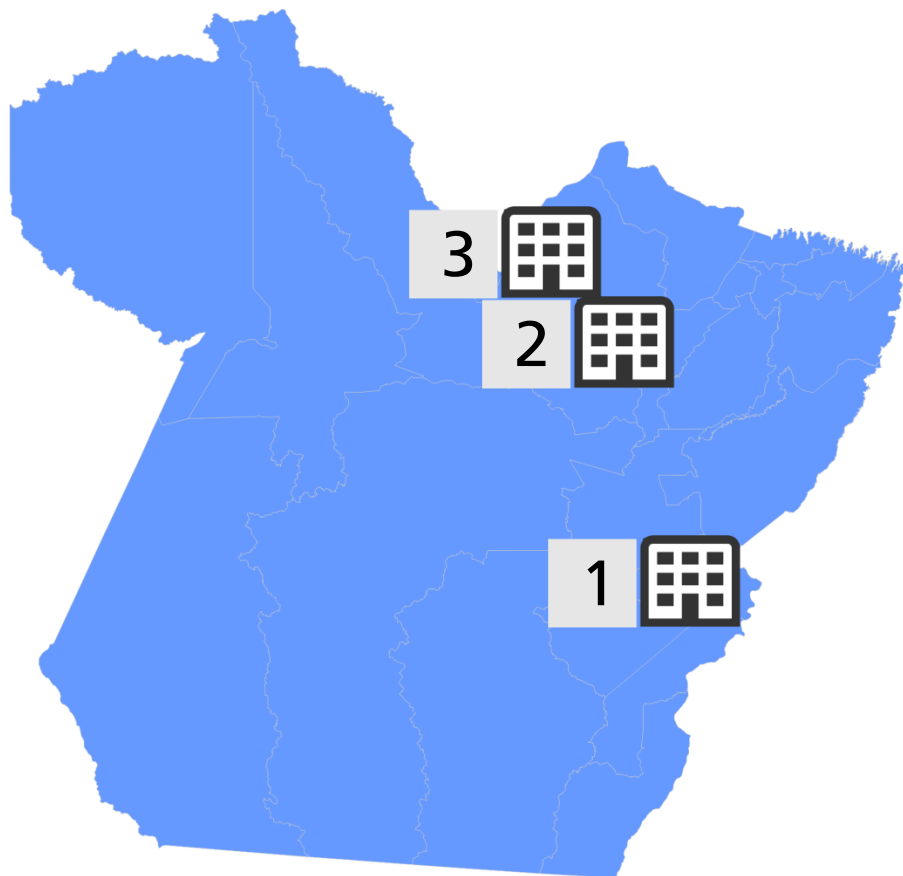


Especialidade	Numero de atendimentos
Atendimento em Psicologia no consultório da DAS/Atendimento Domiciliar e Hospitalar	63
Atendimento em Serviço Social no consultório da DAS/Atendimento Domiciliar e Hospitalar	35
Atendimento Médico no consultório da DAS	8
Atendimento em Nutrição no consultório da DAS/Atendimento Domiciliar e Hospitalar	12
Atendimento para verificação de Pressão Arterial no consultório da DAS	37
Atendimento Médico - atestados recebidos e visados	193
Atendimento no Programa Cheque Moradia	114
Atendimento Para Verificação de Pressão Arterial em Ação de Saúde – Caminhada e Pedalada Ecológica	31
Ação de Saúde – Caminhada e Pedalada Ecológica no Parque Estadual do Utinga	54
Total	547

INVESTIMENTOS NO SISTEMA PENITENCIÁRIO PARAENSE



Obras em andamento

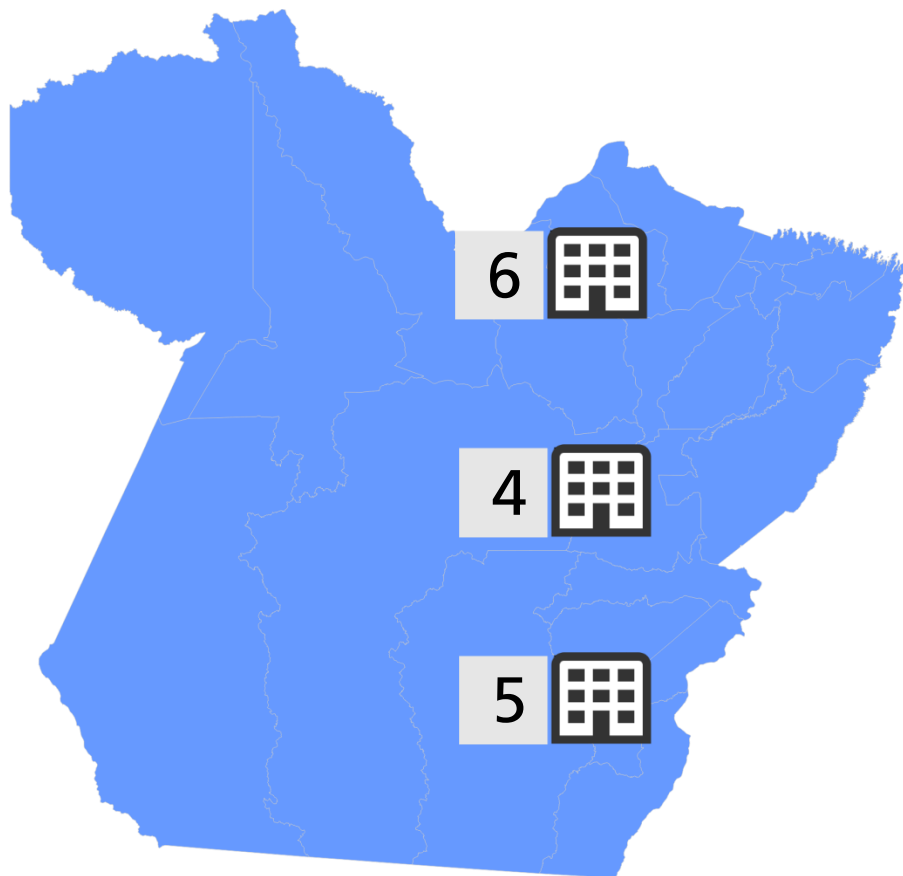


1
Construção do Centro de Reeducação Feminino de Marabá
Investimento Federal: R\$ 2.635.387,76
Investimento Estadual: R\$ 1.553.692,80
VALOR TOTAL: R\$ 4.189.080,56
Vagas: 86
Regime: Fechado
Andamento: 94,05%
Previsão de entrega: Nov/2014

2
CTM IV – Sta. Izabel
Investimento: R\$ R\$ 3.445.373,74
Vagas: 292
Regime: Fechado
Andamento: 76,44%
Previsão de entrega: Dez/2014

3
Construção da Central de Triagem III - Masculina– Sta. Izabel
Investimento Estadual: R\$ 3.923.230,58
Vagas: 316
Regime: Fechado
Andamento: 82,52%
Previsão de entrega: Dez/2014

Obras em andamento



Construção da Cadeia Pública – Masculina – Tomé-Açu
Investimento Estadual : R\$ 3.432.617,94
Vagas: 316
Regime: Fechado
Andamento: 53,29%
Previsão de entrega: Fev/2015

4

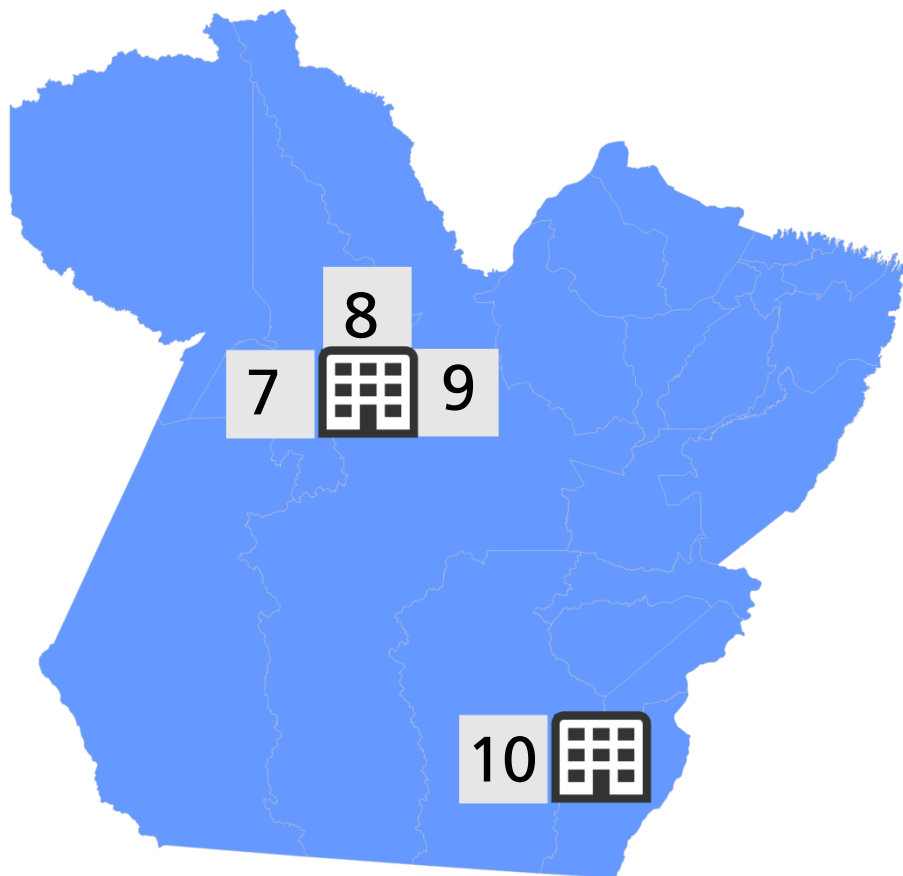
Construção da Cadeia Pública – Masculina – Parauapebas
Investimento Estadual : R\$ 5.635.445,06
Vagas: 306
Regime: Fechado
Andamento: 48,58%
Previsão de entrega : Fev/2015

5

Construção da Cadeia Pública Jovens-Adulto / DEPEN - Santa Izabel
Investimento Federal : R\$ 14.850.000,00
Investimento Estadual: R\$ 1.485.777,00
VALOR TOTAL: R\$ 16.335.777,00
Vagas: 603
Regime: Fechado
Andamento: 6,53%
Previsão de entrega: Fev/2015

6

Obras em andamento



Construção do Centro de Recuperação Masculino em Vitória do Xingu-NESA

Investimento: R\$ 9.207.846,42

Vagas: 306

Regime: Fechado

Andamento: 4,05%

Previsão de entrega: Ago/2015

7

Construção do Centro de Reeducação Feminino de Vitória do Xingu-NESA

Investimento: R\$ 7.777.453,540

Vagas: 105

Regime: Fechado

Andamento: 4,13%

Previsão de entrega: Ago/2015

8

Construção da Colônia Industrial de Vitória do Xingu - NESA

Investimento: R\$ 8.014.685,86

Vagas: 201

Regime: Semi-aberto

Andamento: 4,47%

Previsão de entrega: Ago/2015

9

Construção do Centro de Recuperação Masculino de São Félix do Xingu

Investimento Federal: R\$ 2.922.212,25

Investimento Estadual: R\$ 1.209.622,02

VALOR TOTAL: R\$ 4.131.834,27

Vagas: 128

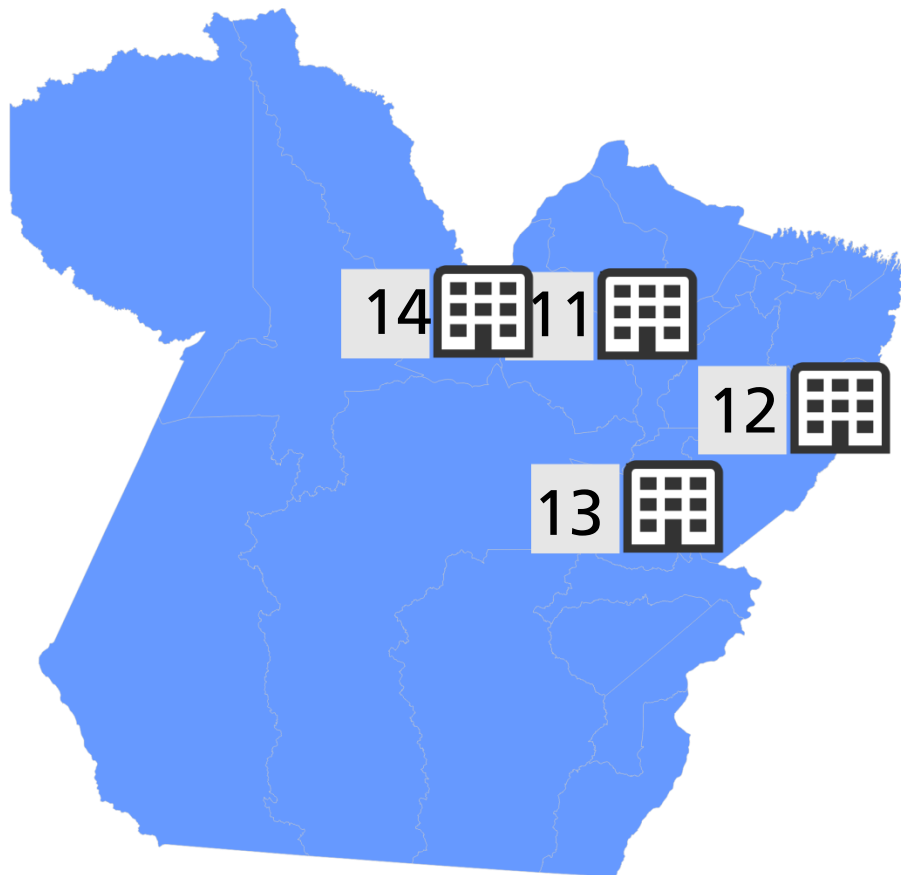
Regime: Fechado

Andamento: 32,61%

Previsão de entrega: Fev/2015

10

Obras em andamento



Ampliação do Centro de Recuperação de Abaetetuba
Investimento Federal: R 3.442.500,00
Investimento Estadual R\$ 2.861.922,86
VALOR TOTAL: R\$ 6.304.422,86
Vagas: 306
Regime: Fechado
Andamento: 6,75%
Previsão de entrega: Jun/2015

11

Ampliação do Centro de Recuperação de Paragominas
Investimento Federal: R 3.442.500,00
Investimento Estadual R\$ 3.004.636,11
VALOR TOTAL: R\$ 6.447.136,11
Vagas: 306
Regime: Fechado
Andamento: 5,27%
Previsão de entrega: Jun/2015

12

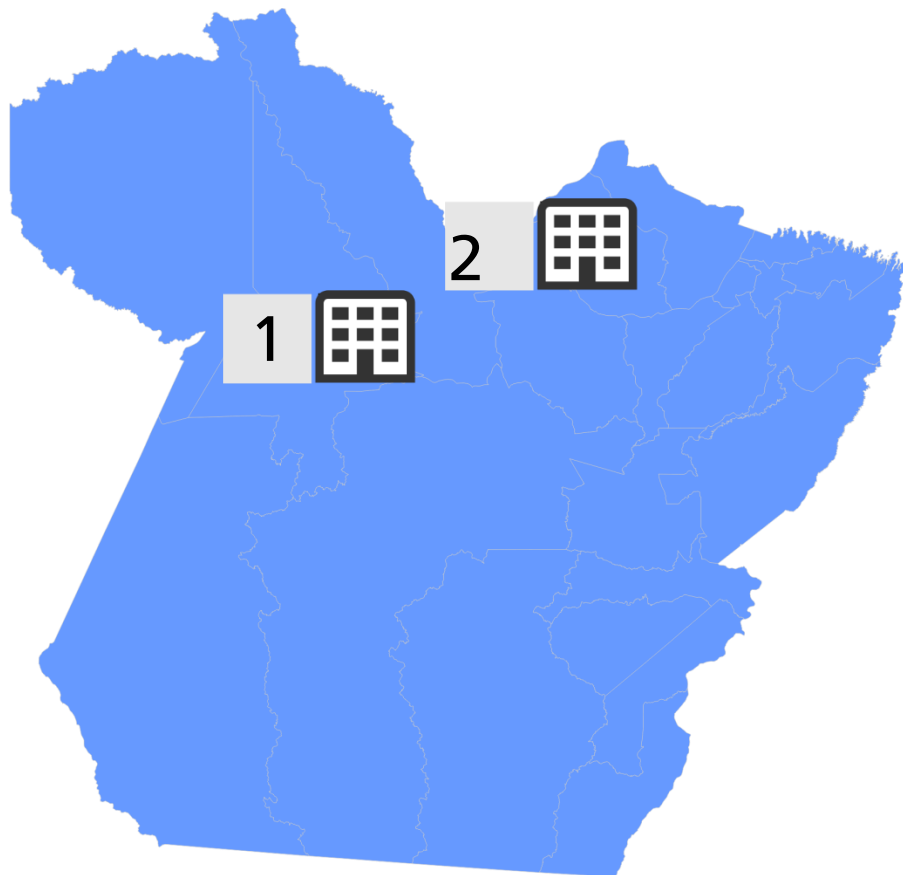
Ampliação do Centro de Recuperação de Tucuruí
Investimento Federal: R\$ 2.362.500,00
Investimento Estadual R\$ 3.960.398,28
VALOR TOTAL: R\$ 6.322.898,28
Vagas: 210
Regime: Fechado
Andamento: 2,45%
Previsão de entrega: Jun/2015

13

Centro de Recuperação Feminino de Ananindeua
Investimento
Objetivo: Construção da muralha de segurança no Centro de Recuperação Feminino - CRF.
Andamento: 2,45%
Previsão de entrega: Jun/2015

14

Obras aguardando nova licitação



1 Construção do Centro de Reeducação Feminino de Santarém

Investimento Federal: R\$ 2.635.387,76

Investimento Estadual: R\$ 750.619,00

VALOR TOTAL: R\$ 3.386.006,76

Vagas: 86

Regime: Fechado

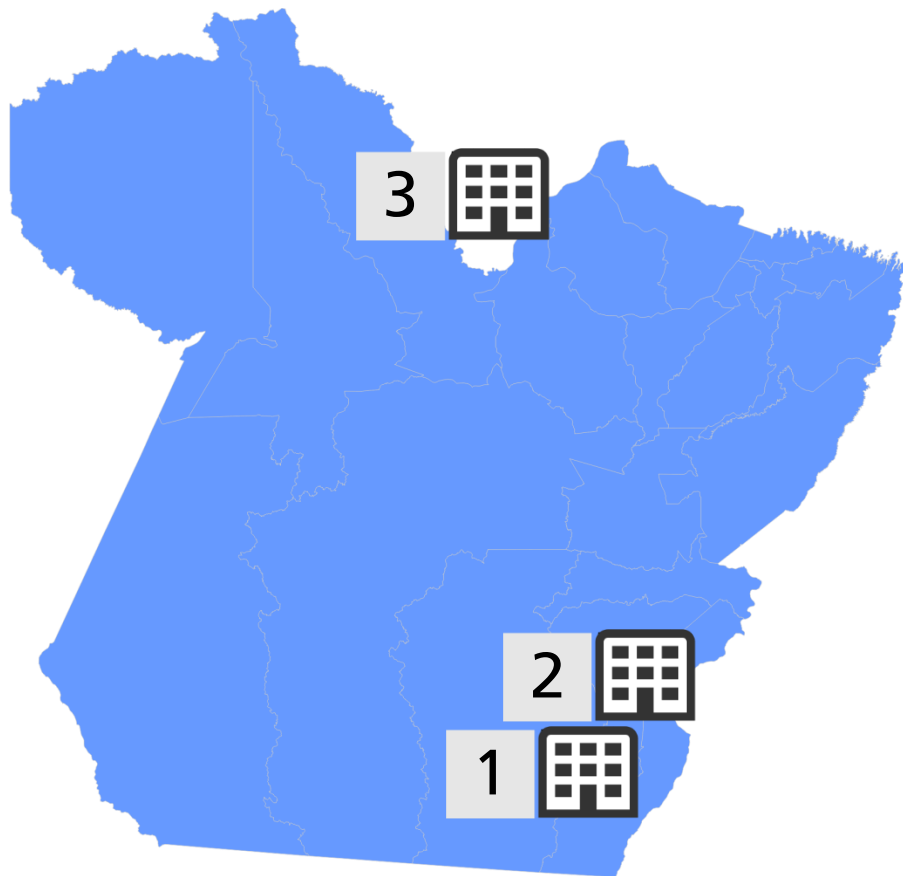
Andamento: 63,72% - Em análise na Caixa Econômica para novo Processo Licitatório.

2 Construção de Berçário com 12 leitos no Centro de Reeducação Feminino

Investimento: R\$ 693.781,61

Andamento: 82,28% Executado - Projeto em análise na Caixa Econômica Federal - Aguardando novo Processo Licitatório

Obras aguardando processo licitatório



Construção da Cadeia Pública Masculina - Redenção
Investimento: R\$ 6.735.069,51
Vagas: 306
Regime: Fechado
Situação: Licitação agendada para 27/10/2014

1

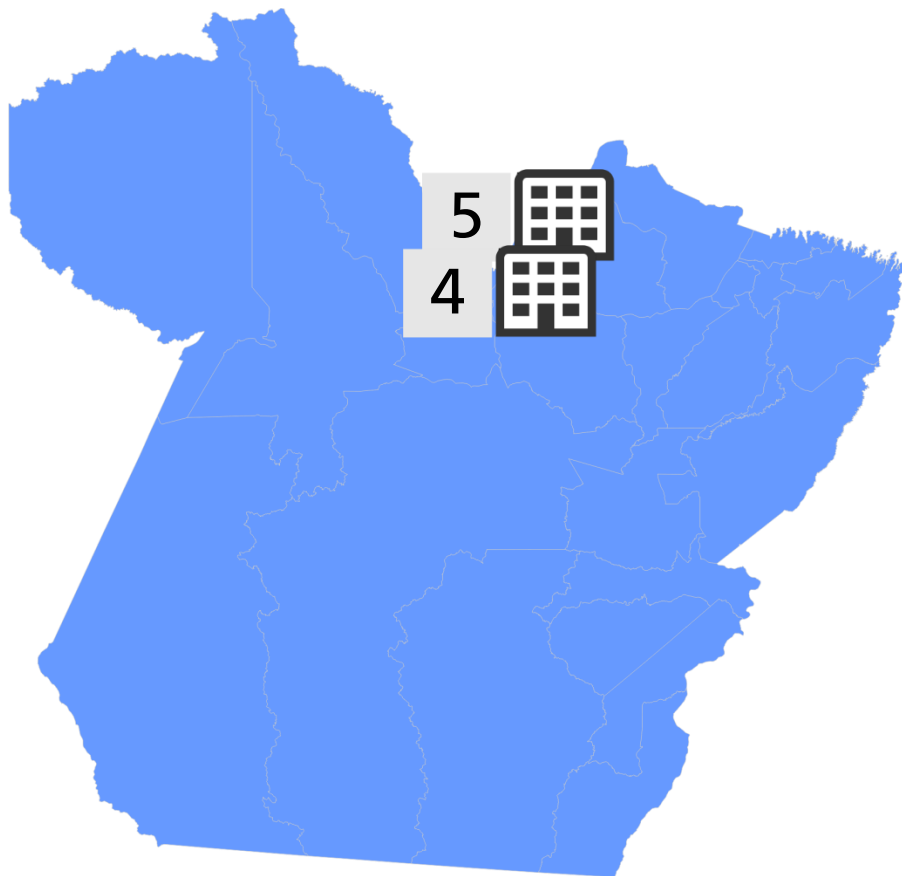
Construção da Cadeia Pública Masculina – Conceição do Araguaia
Investimento: R\$ 6.717.070,86
Vagas: 306
Regime: Fechado
Situação: Licitação agendada para 22/10/2014

2

Construção da Cadeia Pública Masculina – Salvaterra / BNDES
Investimento: R\$ 6.750.069,51
Vagas: 306
Regime: Fechado
Situação: Licitação agendada para 23/10/2014

3

Obras aguardando processo licitatório



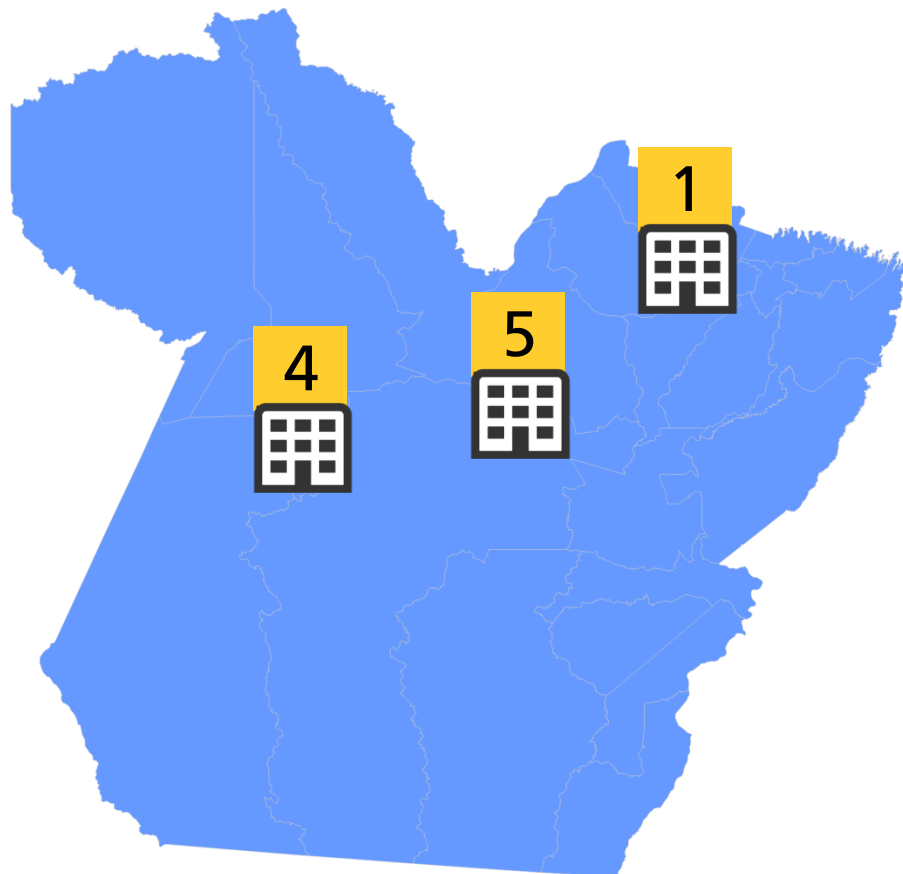
Construção do Centro de Reeducação Feminino - Marituba
Investimento: R\$ 7.239.742,96
Vagas: 306
Regime: Fechado
Situação: Em tramitação para licitação

4

Construção da Cadeia Pública Masculina - Vigia
Investimento: R\$ 7.239.742,96
Vagas: 306
Regime: Fechado
Situação: Em tramitação para licitação

5

Reformas em geral



Complexo Penitenciário de Santa Izabel 1
Investimento: R\$ 1.859.023,75
Objeto: Reforma e ampliação de cerca perimetral e da guarita de controle de acesso ao complexo
Andamento: 92,84%
Previsão de entrega: Nov/2014

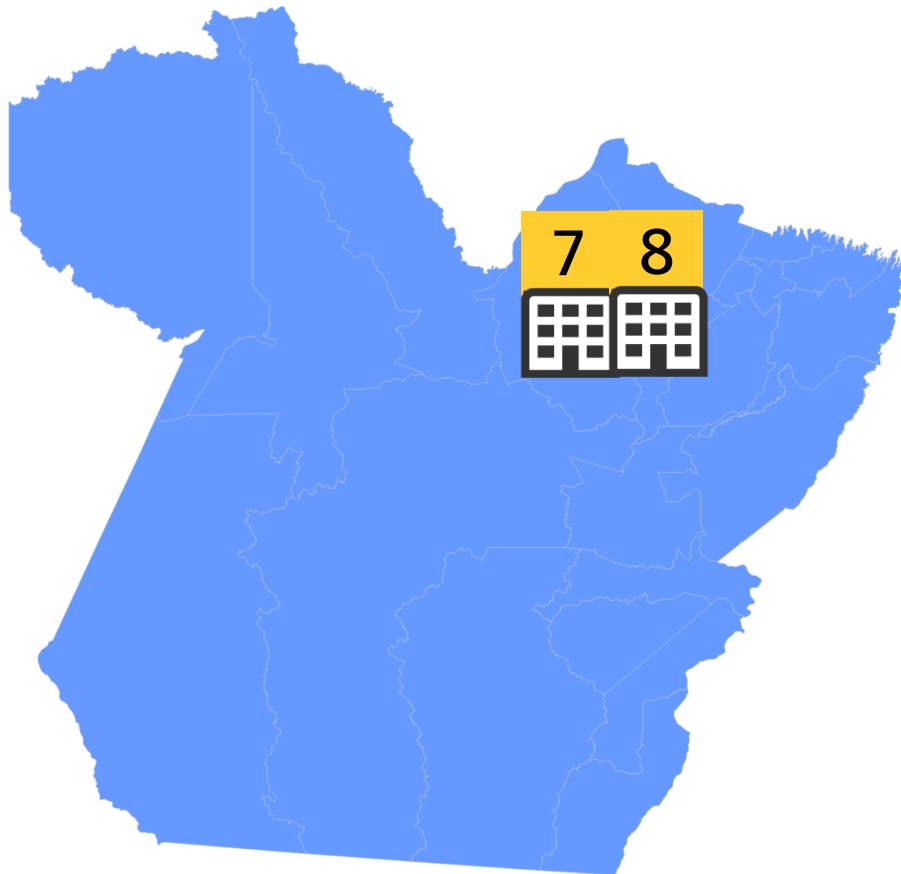
Serviços de manutenção preventiva e corretiva das instalações prediais da SUSIPE - CCS 2
Investimento: R\$ 2.216.799,82
Andamento: 8,66%
Prazo de entrega: Maio/2015

Serviços de manutenção preventiva e corretiva das instalações prediais da SUSIPE - BR DA COSTA COMÉRCIO E ENGENHARIA LTDA 3
Investimento: R\$ 1.071.000,00
Andamento: 6,14%
Prazo de entrega: Maio/2015

Unidade Básica de Saúde de Santarém - CRASHM 4
Investimento: R\$ 77.570,25
Andamento: 91%
Previsão de entrega: Nov/2014

Unidade Básica de Saúde do CRF/Ananindeua 5
Investimento: R\$ 142.204,62
Andamento: 59%
Previsão de entrega: Dez/2014

Reformas em geral



Colônia Penal Agrícola de Santa Izabel do Pará
Andamento: 28,52%
Investimento: R\$ 1.015.813,24
Objeto: Reforma dos Alojamentos
Previsão de Entrega: JAN/2015

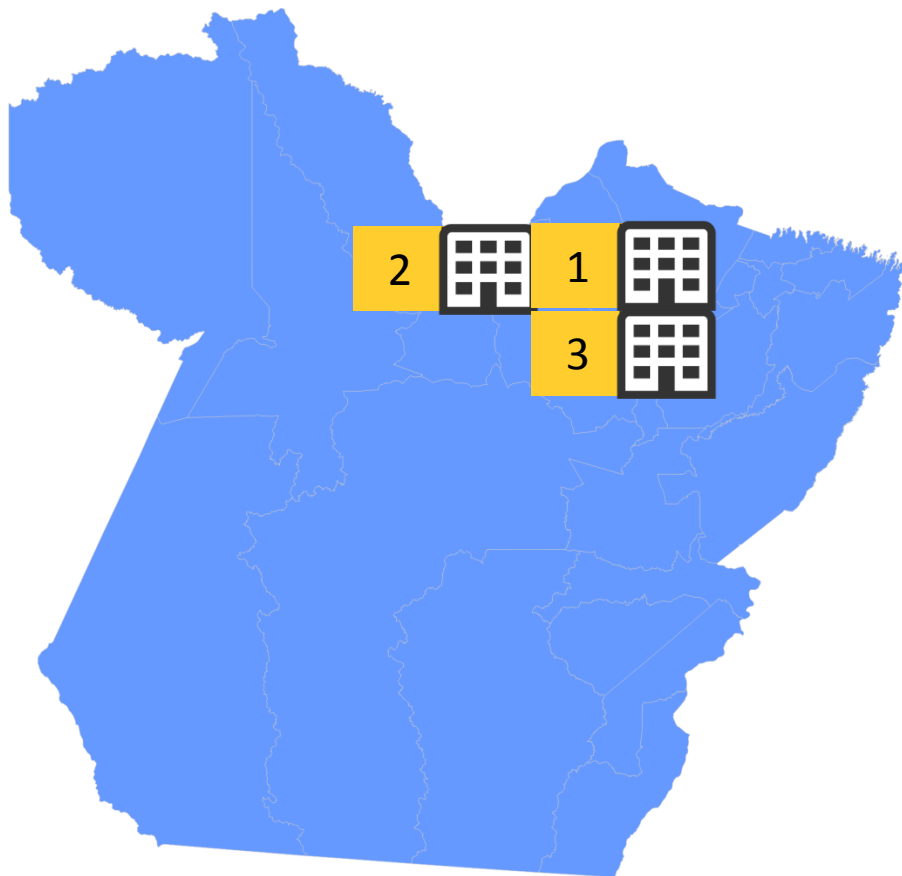
7

Centro de Recuperação Penitenciário do Pará
Objeto: Reforma das guaritas e Instalações elétricas da Muralha do CRPP I
Andamento: 60%
Investimento: R\$ 175.353,70
Previsão de entrega: 07/12/2014

8

TOTAL DAS REFORMAS: 6.670.773,53

Obras e reformas concluídas



Centro de Progressão Penitenciária de Belém - CPPB
Investimento: R\$ 410.697,60
Objeto: Reforma e ampliação do CPPB
Vagas: 91
Situação: 100% concluída

1

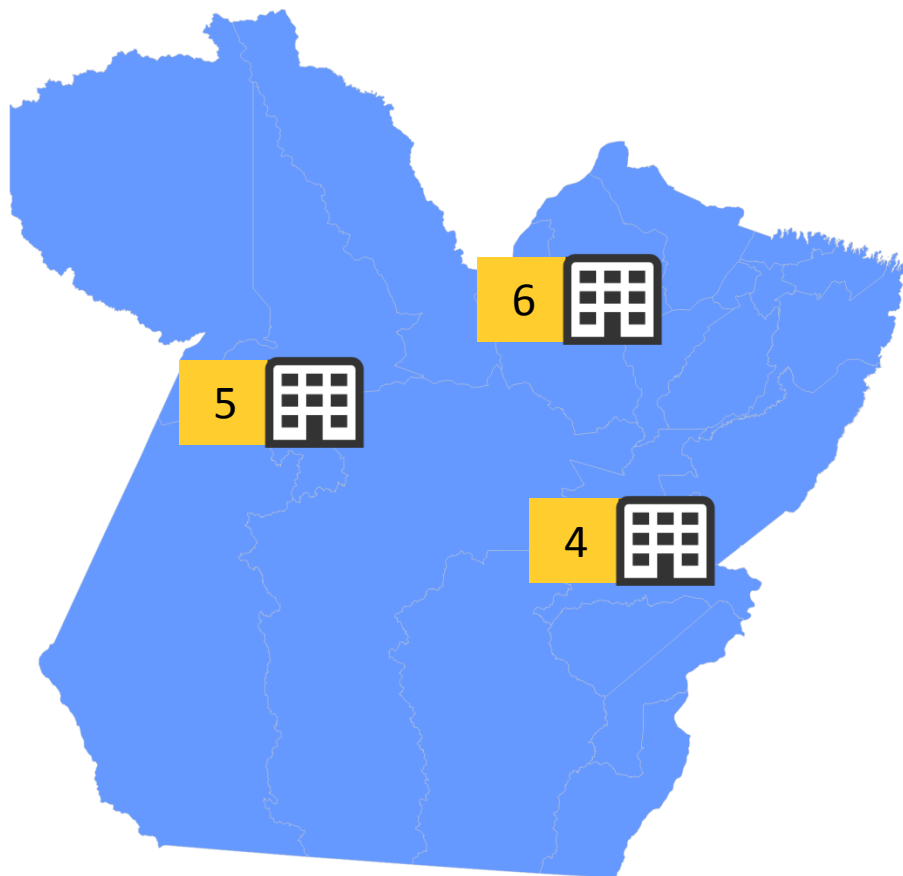
Centro de Recuperação de Breves - CRB
Investimento: R\$ 4.047.711,20
Objeto: Construção do CRB
Vagas: 128
Situação: 100% concluída

2

Colônia Penal Agrícola de Sta. Izabel - CPASI
Investimento: R\$ 5.492.378,58
Objeto: Construção de 03 alojamentos na CPASI
Vagas: 382
Situação: 100% concluída

3

Obras e reformas concluídas

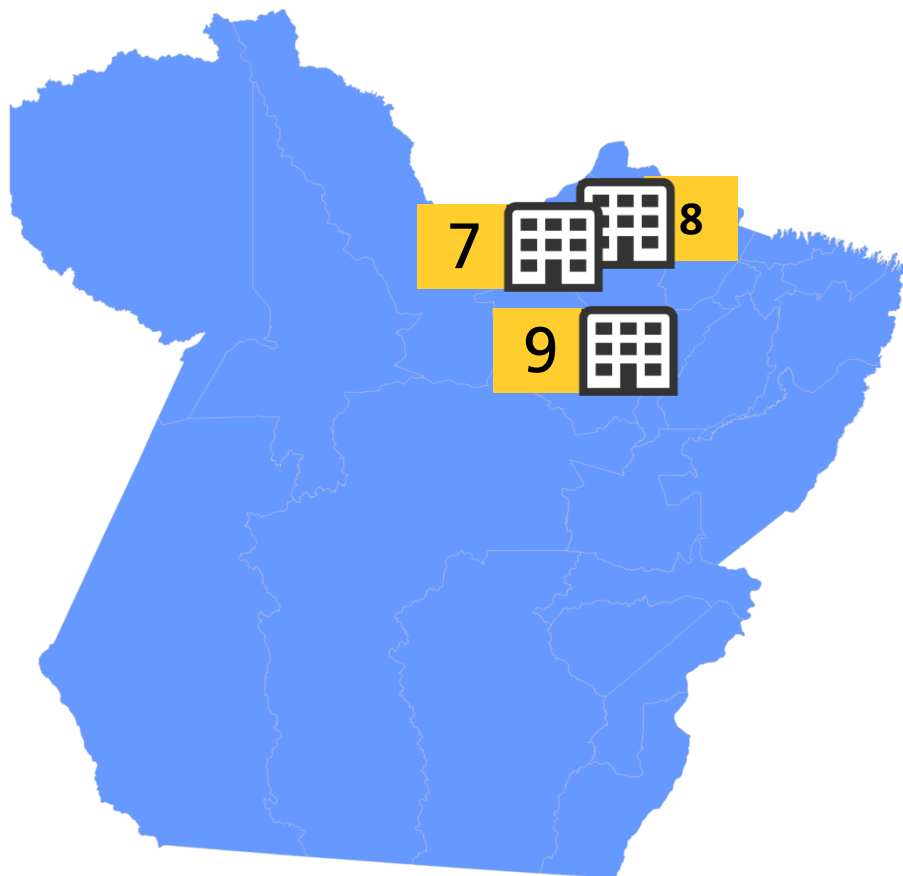


4
Construção da Central de Triagem – Masculina – Marabá
Investimento Estadual: R\$ 4.357.002,97
Vagas: 292
Regime: Fechado
Andamento: 100%
Previsão de entrega: JUL/2014

5
Construção da Central de Triagem Masculina de Santarém
Investimento Estadual: R\$ 4.357.002,97
Vagas: 316
Regime: Fechado
Andamento: 100%

6
Construção de Módulo – Semi-aberto - Bragança
Investimento Estadual: R\$ 613.310,73
Vagas: 62
Regime: Semi-Aberto
Andamento: 100%

Obras e reformas concluídas



Centro de Reeducação Feminino
Investimento: R\$ 183.757,61
Objeto: Construção de Estação de Tratamento de Esgoto
Andamento: 100% Executado
Previsão de entrega: Obra concluída

7

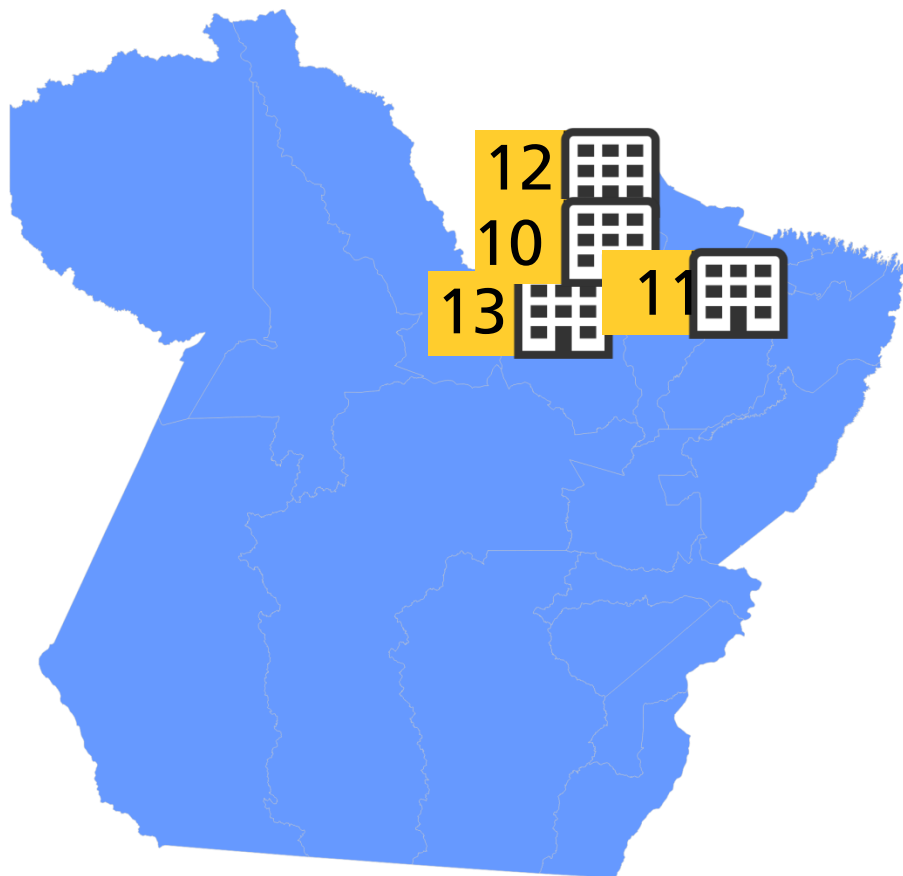
Centro de Recuperação de Bragança
Investimento: R\$ 108.778,72
Objeto: Revitalização do Sistema de água, esgoto e reforma das instalações elétricas do Centro de Recuperação de Bragança
Situação: 100% concluída

8

Centro de Recuperação de Mocajuba
Investimento: R\$ 187.068,07
Objeto: Reforma Predial e Readequação/Ampliação do Sistema de Efluentes Composto de um Filtro Anaeróbico, mais um Sumidouro
Situação: 100% Concluída

9

Obras e reformas concluídas



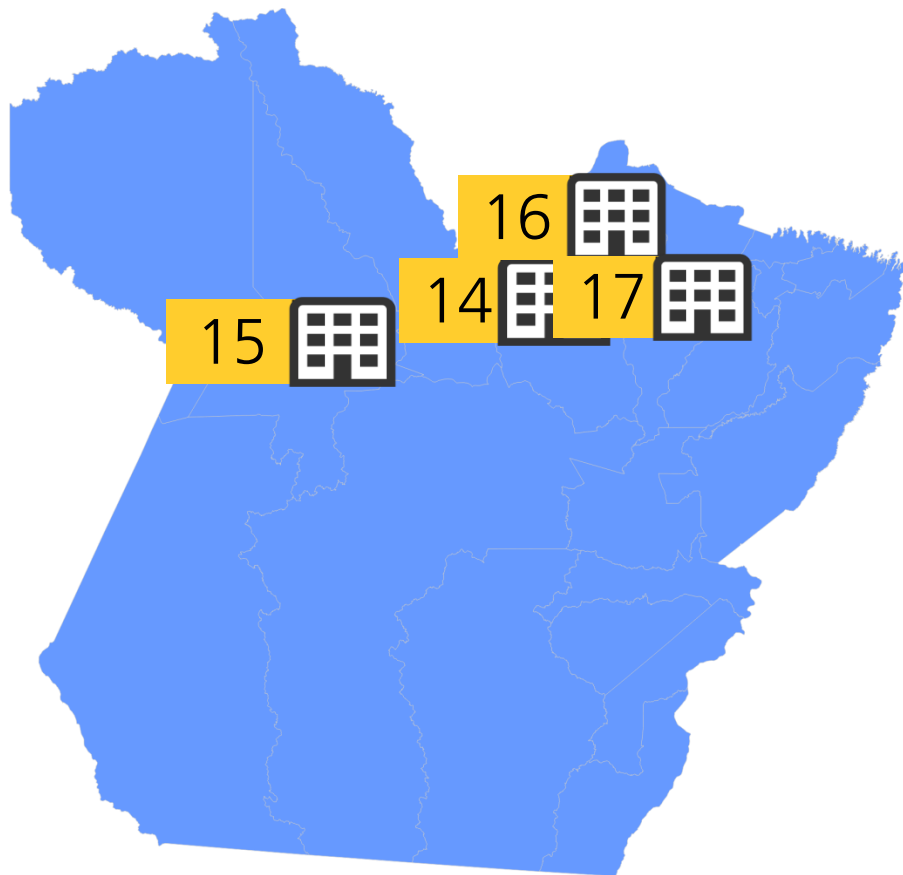
Colônia Penal Agrícola de Santa Izabel
Investimento: R\$ 146.025,42
Objeto: Reforma do Bloco Pedagógico
Situação: Concluída **10**

Centro de Recuperação de Paragominas
Investimento: R\$ 142.307,90
Objeto: Construção de Muralha
Situação: 100 % Concluída **11**

Colônia Penal Agrícola de Santa Izabel
Investimento: R\$ 103.567,50
Objeto: Construção do Poço Artesiano e Subestação
Situação: 100% Concluída **12**

Centro de Reeducação Feminino - Ananindeua
Investimento: R\$ 120.568,53
Objeto: Reforma e Ampliação - Quartel do Corpo da Guarda - PM
Situação: 100% Concluída **13**

Obras e reformas concluídas



Prédio Anexo – Sede SUSIPE
Investimento: R\$ 83.912,14
Objeto: Construção de Subestação
Aérea- Prédio Anexo
Situação: 100% concluída

14

Centro de Recuperação Silvio Hall de Moura – Santarém
Investimento: R\$ 426.064,00
Objeto: Reforma da Cobertura, das Instalações Elétricas e Hidrossanitárias do CRASHM
Situação: 100% concluída

15

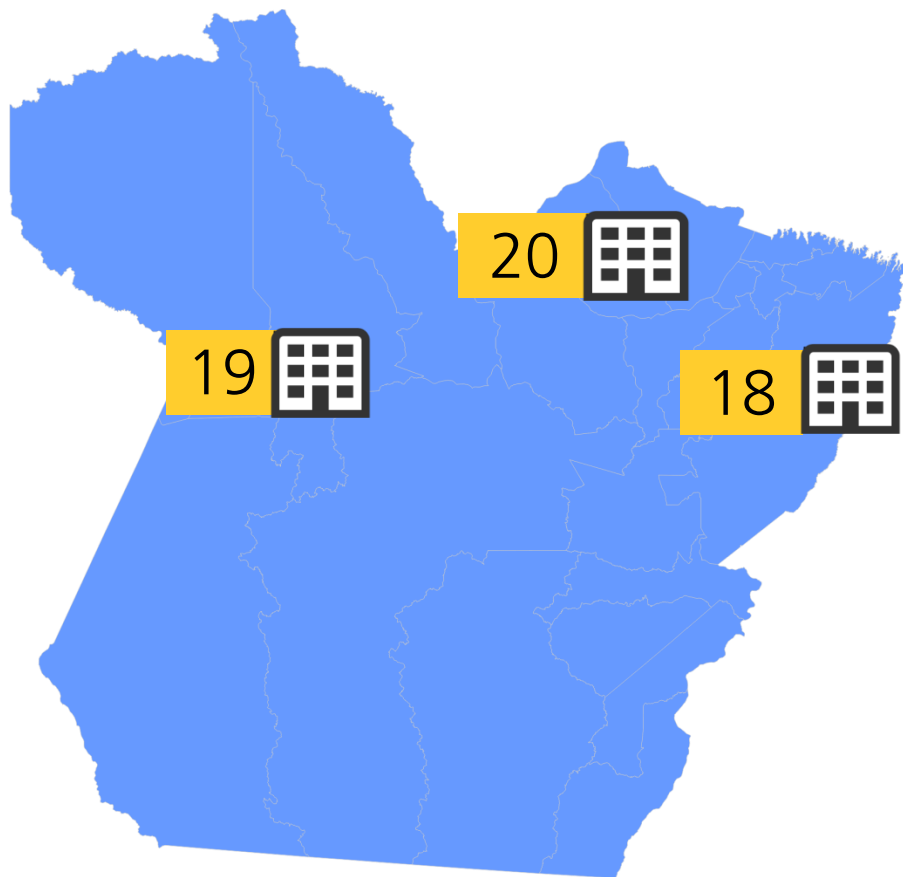
Complexo Penitenciário de Santa Izabel - CRPP I
Investimento: R\$ 91.984,92
Objeto: Sistema de Abastecimento de Água no CRPP I
Situação: 100% concluída

16

Centro de Recuperação Feminino de Ananindeua
Investimento: R\$ 33.032,33
Objeto: Perfuração de poço artesiano no CRF/Ananindeua
Situação: 100% concluída

17

Obras e reformas concluídas



Centro de Recuperação de Tomé Açú
Investimento: R\$ 141.501,06
Objeto: Construção da muralha do Centro de Recuperação de Tomé-Açú
Situação: 100% concluída

18

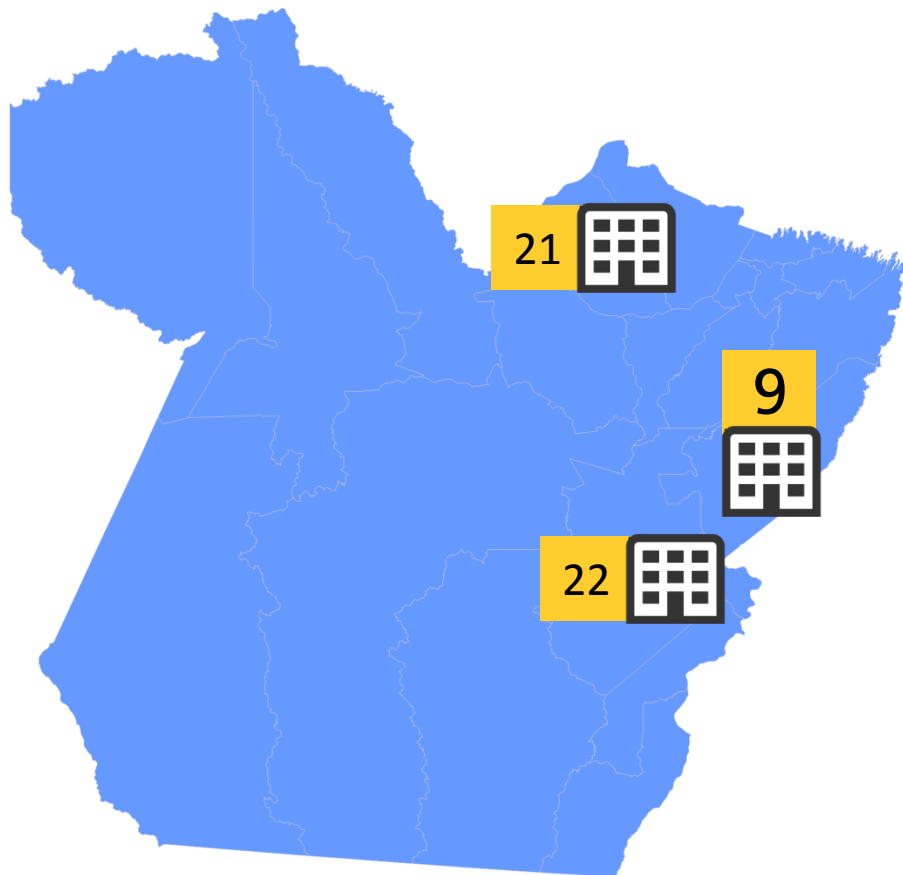
Centro de Recuperação de Santarém
Investimento: R\$ 147.763,29
Objeto: Reforma de Espaço Físico
Situação: 100% concluída

19

CR Penitenciário do Pará II - St^a Izabel do Pará
Investimento: R\$ 98.000,93
Objeto: Reforma da Muralha do CRPP II
Situação: 100% CONCLUÍDA

20

Obras e reformas concluídas



Centro de Reeducação Feminino
Ananindeua
Investimento: R\$ 149.587,34
Objeto: Reforma e Revitalização do Espaço - CRF
Situação: Concluída

21

Centro de Recuperação Agrícola
Mariano Antunes de Marabá - CRAMA
Investimento: R\$ 149.903,53
Objeto: Obra de construção do muro de isolamento do CRAMA
Situação: 100% concluído

22

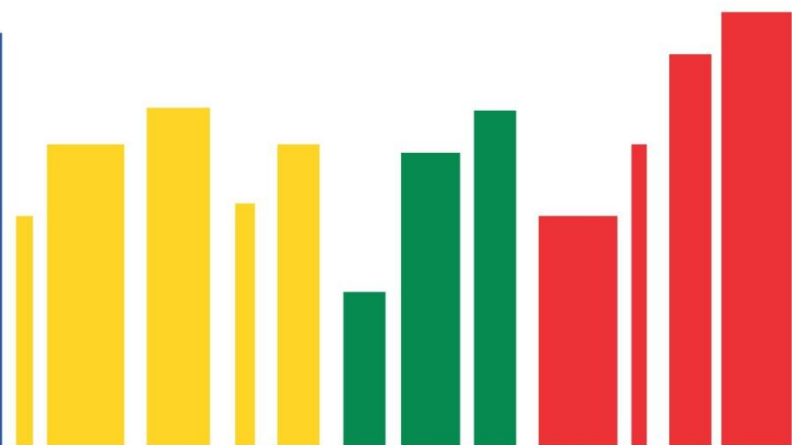
Centro de Recuperação de Paragominas
Objeto: Reforma do Sistema de esgoto de Paragominas
Investimento: R\$ 57.369,96
Situação: 100% concluído

23

Investimentos e Vagas já
2011/2012/2013/2014
Investimento: R\$ 174.350.492,56
Vagas: 6.589

TOTAL: R\$21.649.297,30

ATIVIDADES CORREICIONAIS



Correções realizadas



	Janeiro	Fevereiro	Março	Abril	Maió	Junho	Julho	Agosto	Setembro	Outubro	Novembro	Dezembro
Procedimentos instaurados	28	25	18	23	27	27	22	34	23			
Relatórios conclusivos	-	25	22	19	55	27	22	34	42			
Intimações expedidas	99	219	163	190	265	169	198	160	115			
Depoimentos na CGP e casas penais	90	131	116	88	92	107	145	157	158			
Atendimentos a familiares	04	05	03	05	03	09	03	06	13			
Palestras/Cursos	-	-	06	05	05	05	02	08	05			
Viagens às unidades prisionais do interior	01	02	01	-	03	01	03	02	02			



INFOPEN - Sistema de Informações Penitenciárias

Divisão de Tecnologia da Informação
Superintendência do Sistema Penitenciário do Estado do Pará
Secretaria de Segurança Pública
Governo do Estado do Pará

infopen@webmail.susipe.pa.gov.br

(91) 3239 4242



SIMÃO ROBISON OLIVEIRA JATENE

Governador

HELENILSON PONTES

Vice-Governador do Estado do Pará

LUIZ FERNANDES ROCHA

Secretário de Estado de Segurança Pública e Defesa Social

ANDRÉ LUIZ DE ALMEIDA E CUNHA

Superintendente do Sistema Penitenciário do Estado do Pará